



التاريخ في ٢٠٢٣/٩/٦



السادة/ البورصة المصرية

بعد التحية،،،


نتشرف بان نرفق لسيادتكم طية :-

١. تقرير مجلس الادارة عن القوائم المالية ٢٠٢٣/٢٠٢٢

٢. تقرير مجلس الادارة المرفق بالقوائم المالية ٢٠٢٣/٢٠٢٢ والمعد وفقا  
لاحكام المادة ٤٠ من قواعد القيد بالبورصة المصرية.

وتفضلوا بقبول وافر الاحترام،،،

الرئيس التنفيذي

  
دكتور / محمود هانى رزق





١  
تقرير مجلس الإدارة عن نتائج الأعمال والقوائم المالية عن العام المالي ٢٠٢٣/٢٠٢٢

السادة / أعضاء الجمعية العامة

السيد الامتياز المحاسب / وكيل الوزارة -القائم بأعمال مدير إدارة مراقبة حسابات الأدوية ، والسادة النواب / وكلاء الوزارة ، والسادة النواب / مراقبي الحسابات  
السيد الأستاذ / علي سعد زغول المعزاوي - مراقب الحسابات .

السادة / مسئولى تقييم الأداء بالجهاز المركزى

السادة الأفاضل / المساهمون

تحية طيبة وبعد ،،،،،،،،

نتقدم بخالص الشكر للسادة أعضاء الجمعية العامة ،

والسيدة الأستاذة المحاسبة / وكيل أول الوزارة مدير إدارة مراقبة حسابات الأدوية والسادة النواب مراقبي الحسابات

والسيد الأستاذ / علي سعد زغول المعزاوي - مراقب الحسابات .

والسادة مسئولى تقييم الأداء وذلك على ما قدموه خلال هذا العام من عون وتعاون مثمر وبناء كان له أثر ملموس ونتائج إيجابية على كافة الأنشطة.

وفيما يلى تعرض على سيادتكم أهم البيانات التى تحققت بعون وفضل من الله عن العام المالي ٢٠٢٣/٢٠٢٢ ،،،،،،،،

تمكنت الشركة من تحقيق نتائج متميزة من إيرادات النشاط والإنتاج والارباح وذلك بالرغم من صعوبة التحديات التي واجهت الشركة وصناعة الدواء خلال العام المالي منها على سبيل المثال لا الحصر تعويم العملة خلال هذا العام المالي مرتين في أكتوبر ٢٠٢٢ ويناير ٢٠٢٣ حيث كانت تقديرات الموازنة نحو ١٨ جنية / دولار وبلغت نسبة الزيادة في سعر العملة ٢٥% ، ٢٩,٦% على التوالي وما ترتب عليه من ارتفاع اسعار كافة الخامات والمستلزمات ومدخلات الإنتاج وكذا ارتفاع اسعار الطاقة وتداعيات أزمة الصين العالمية (أزمة الطاقة) وكذا الحرب الروسية الأوكرانية والتي أثر على ارتفاع تكاليف الشحن والخدمات اللوجيستية بالإضافة إلى صعوبة تدبير العملة وما نتج عن ذلك من غرامات وأرضيات ، بالإضافة إلى ما تقوم به الشركة من أعمال تطوير وتحديث بخطوط الإنتاج ومباني ومنشآت الشركة (المرحلة الثانية تطوير أقسام المراهم والأقماع وODF والشاش فيوسين)  
بلغت إيرادات نشاط الشركة مبلغ قدرة ١٤٨٦,٢٨٠ مليون جنيه ، مقابل ١١٠١,٠٥٤ مليون جنيه عن العام المالي السابق بنسبة زيادة ٣٥% ومقابل ١٣٩٠,٠٠٠ عن المستهدف  
وبنسبة زيادة ٧%.

بلغ مجمل ربح الشركة نحو ٢٦٢,٨٣٨ مليون جنيه ، مقابل ٢٢٤,٢٧٨ مليون جنيه عن العام السابق بنسبة زيادة ١٧,٢%.

بلغت قيمة الإنتاج بسعر البيع نحو ١٥٦٦,٥٧٤ مليون جنيه، مقابل ١٠٦٠,٤٤٠ مليون جنيه عن العام السابق بنسبة زيادة ٤٧,٧% ومقابل ١٣٧٨,٠٠٠ مليون جنيه بنسبة زيادة ١٢,٩%

حققت الشركة صافي ربح قبل الضريبة مبلغ ١٦٤,٩٤٩ مليون جنيه مقابل ١٤٣,٤٩٨ مليون جنيه عن العام المالي السابق بنسبة زيادة ١٤,٩%

حققت الشركة صافي ربح بعد الضريبة مبلغ ١٢٦,٤٢٧ مليون جنيه مقابل ١١٧,٤٢١ مليون جنيه عن العام المالي السابق بنسبة زيادة ٧,٧%.

حققت الشركة قيمة مضافة صافية قدرها ٣٨٩,٥٠٢ مليون جنيه مقابل ٢٢٣,٨٨٤ مليون جنيه عن العام المالي السابق بنسبة زيادة ٤٢%.

تمكنت الشركة من دعم المخصصات وذلك لمواجهة المخاطر والالتزامات المحتملة الحدوث على سبيل المثال مخصص ضرائب متنازع عليها ومخصص ديون مشكوك في تحصيلها وكذا المخصصات الأخرى وذلك طبقاً للدراسة المعدة بناءً على أسس إقتصادية.

الشركة بصدد تشغيل خط إنتاج ODF علماً بأن هذا الخط يمثل نقلة نوعية في سوق الدواء المصري سوف تتميز بها شركة الإسكندرية للأدوية والصناعات الكيماوية كما تميّزت من قبل بإنتاج بنج الاسنان.

نجحت الشركة في تحريك اسعار عدد ٤٧ مستحضر أثر على المبيعات منها عدد ٢٦ مستحضر وذلك بمعاونة الشركة القابضة وهيئة الدواء المصرية حفاظاً على إقتصاديات الشركة.

قامت الشركة بالإنهاء من تجهيز البنية التحتية لنظام ERP SYSTEM وذلك لربط جميع إدارات الشركة.

قامت الشركة بخض استثمارات تم تمويلها ذاتياً خلال العام المالي الحالي بلغت ٩٦,٨١٠ مليون جنيه وذلك للمحافظة على الطاقة الإنتاجية لمصنعي الأدوية والأشرطة

وإجراء عمليات الإحلال والتطوير لآلات ذات النشاط الإنتاجي والخدمات الإنتاجية منها على سبيل المثال نجاح الشركة في إضافة خط الكربول الجديد (بوش) بقيمة ٥٠ مليون جنيه وتم

تشغيلها بطاقة إنتاجية ١٨ ألف كربولة / الساعة بطاقة نحو ٩٠ ألف علبه شهرياً وبطاقة سنوية نحو ١٠,١ مليون علبه لتغطي إحتياجات السوق المصري من بنج الاسنان والذي يستوعب

نحو من ٨٠ ألف علبه إلى ١٢٠ ألف علبه شهرياً ، مما يساعد على تصدير فائض الإنتاج بعد تغطية إحتياجات السوق المصري.

بلغت فترات الأنتمان الممنوحة للعلاء ٣٠ يوم ذلك لتنوع سياسة الشركة في البيع للنقدى الآمن ، وكذا البيع الاجل مع مراعاة متطلبات السوق الدواني ، وتعتبر هذه النسبة أقل

من النسب المتعارف عليها في صناعة الدواء.

البدء في تطوير المرحلة الثانية وهي تطوير أقسام المراهم والأقماع وODF والشاش فيوسين وأن شاء الله سيتم الإنتهاء منها وتسليمها بنهاية شهر سبتمبر ٢٠٢٣ .

تؤكد إدارة الشركة حرصها على التوافق مع أحدث نظم الجودة منها :- المواصفة الدولية لنظام الجودة (ISO ٩٠٠١) والسلامة والصحة المهنية

(OHSAS ١٨٠٠١) والمواصفة الدولية لنظام إدارة البيئة (ISO ١٤٠٠١) و (ISO ١٣٤٨٥) وتفعيل تتبع سلسلة الإمداد والتوريد Track & Trace.

تم خلال العام الحالي إنتاج مستحضرات جديدة وهي الكسليفازول محلول للحقن للإستعمال البيطري وثالمولوز محلول للعين وبنادول اكسترا اوبوتوزروب أقراص وهو ضمن عائلة البنادول

لمنتجات شركة Haleon العالمية .

أولاً : النشاط الجارى

( ١ ) إيرادات النشاط الجارى :

بلغت إيرادات النشاط عن السنة المالية من ٢٠٢٢/٠٧/٠١ حتى ٢٠٢٣/٠٦/٣٠ مبلغ ١٤٨٦,٢٨٠ مليون جنية مقابل ١١٠١,٠٥٤ مليون جنية عن نفس الفترة من العام السابق ، بزيادة قدرها ٣٥٠,٢٢٧ مليون جنية بنسبة قدرها ٣٥,٠ % مقابل ١٣٩٠,٠٠٠ مليون جنية للمستهدف عن نفس الفترة من العام المالى الحالى بزيادة قدرها ٩٦,٢٨٠ مليون جنية بنسبة ٦,٩٣ %

والجدول التالى يوضح عناصر إيرادات النشاط للفترة الحالية مقارناً لنفس الفترة من العام المالى السابق والمستهدف لنفس الفترة من العام المالى الحالى :

القيمة بالمليون جنية

إيرادات النشاط	التغير عن		الفترة المماثلة من العام المالى السابق	الفترة المماثلة من العام المالى السابق	من ٢٠٢٢/٠٧/٠١ حتى ٢٠٢٣/٠٦/٣٠
	المستهدف لنفس الفترة من العام الحالى	الفترة المماثلة من العام المالى السابق			
محلى	٥٧٥,٦٠٣	٥١٣,٤١٥	٦١٥,٢٦٩	٦٢,١٨٨	(٣٩,٦٦٦)
عقود تصنيع	٩٠٨,٧٢٥	٥٨٦,٦٠٢	٦٠١,٧٣١	٣٢٢,١٢٣	٣٠٦,٩٩٤
صافى إنتاج مبيعات تام	١٤٨٤,٣٢٨	١١٠٠,٠١٧	١٣٨٧,٠٠٠	٣٨٤,٣١١	٩٧,٣٢٨
صافى مبيعات بضائع مشتراه	٠,٠٠٠	٠,٠٠٠	٠,٠٠٠	٠,٠٠٠	٠,٠٠٠
إيرادات تشغيل للغير	١,٩٥٣	١,٠٣٧	٣,٠٠٠	٠,٩١٦	(١,٠٤٧)
الإجمالى	١٤٨٦,٢٨٠	١١٠١,٠٥٤	١٣٩٠,٠٠٠	٣٨٥,٢٢٧	٩٦,٢٨٠

– صافى المبيعات :

بلغت قيمة صافى المبيعات ( محلى وتصدير ) خلال العام المالى ٢٠٢٣/٢٠٢٢ مبلغ ١٤٨٤,٣٢٨ مليون جنية ، مقابل ١١٠٠,٠١٧ مليون جنية عن نفس الفترة من العام السابق ، بزيادة قدرها ٣٨٤,٣١١ مليون جنية ، بنسبة زيادة قدرها ٣٤,٩ % ، مقابل ١٣٨٧,٠٠٠ مليون جنية للمستهدف عن نفس الفترة من العام المالى الحالى ، بزيادة قدرها ٩٧,٣٢٨ مليون جنية ، بنسبة ٧,٠ %

وقمياً يلي بيان تفصيلى بصافى المبيعات على مستوى الجهات خلال العام المالى ٢٠٢٣/٢٠٢٢ :

القيمة بالمليون جنية

النسبة %	البيان	البيان	البيان	البيان
٠,٦	٦,٩٢٤	مباشرة :	٠,٢	٢,٤٥٩
٠,٨	٩,٣١٧	صيدليات	٤,٢	٦٢,٢٠٠
٨٦,١	٩٤٧,٤٧٥	الشركة المصرية لتجارة الأدوية	٨٣,٣	١,٢٣٥,٧٩٣
٠,١	١,٣٠٧	شركات توزيع	٠,١	١,٢٢٠
		بيطرى		
		عطاءات :		
٦,٧	٧٣,٥٧٩	تأمين صحى وقطاع عام	٧,٧	١١٤,٤٨٨
٢,٤	٢٦,٩١٩	الشركة المصرية لتجارة الأدوية	٢,٥	٣٧,٣٠٠
٣,١	٣٤,٤٩٦	التصدير	٢,١	٣٠,٨٦٨
١٠٠,٠	١١٠٠,٠١٧	الإجمالى	١٠٠,٠	١٤٨٤,٣٢٨



- الصادرات :

بلغت قيمة مبيعات التصدير خلال الفترة من ٢٠٢٢/٠٧/٠١ إلى ٢٠٢٣/٠٦/٣٠ مبلغ قدره ٣٠,٨٦٨ مليون جنيه ، مقابل ٣٤,٤٩٦ مليون جنيه ، عن الفترة المماثلة من العام المالي السابق ، بنقص قدره (٣,٦٢٨) مليون جنيه بنسبة قدرها ١٠,٥٠ % وبنقص قدره (٢٩,١٣٢) مليون جنيه عن المستهدف البالغ ٦٠,٠٠٠ مليون جنيه ، بنسبة ٤٨,٦٠ %

- إيرادات تشغيل للغير :

بلغت إيرادات تشغيل للغير خلال العام المالي من ٢٠٢٢/٠٧/٠١ حتى ٢٠٢٣/٠٦/٣٠ مبلغ قدره ١,٩٥٣ مليون جنيه ، مقابل ١,٠٣٧ مليون جنيه عن نفس الفترة من العام السابق ، بزيادة قدرها ٠,٩١٦ مليون جنيه ، بنسبة قدرها ٨٨,٣ % ، مقابل ٣,٠٠٠ مليون جنيه للمستهدف عن نفس الفترة من العام المالي الحالي ، بنقص قدره (١,٠٤٧) مليون جنيه ، بنسبة ٣٤,٩٠ % عن المستهدف.

٢ ) : الإنتاج بسعر البيع :

بلغ الإنتاج بسعر البيع عن السنة المالية من ٢٠٢٢/٠٧/٠١ حتى ٢٠٢٣/٠٦/٣٠ مبلغ ١٥٦٦,٥٧٤ مليون جنيه ، مقابل ١٠٦٠,٤٤٠ مليون جنيه عن نفس الفترة من العام السابق ، بزيادة قدرها ٥٠٦,١٣٤ مليون جنيه ، وبنسبة قدرها ٤٧,٧ % ، مقابل ١٣٨٧,٠٠٠ مليون جنيه للمستهدف عن نفس الفترة من العام المالي الحالي ، بزيادة قدرها ١٧٩,٥٧٤ مليون جنيه ، بنسبة ١٢,٩ %

بيان بقيمة الإنتاج بسعر البيع ( محلي وعقود تصنيع ) :

القيمة بالمليون جنيه

م	بيان	العام المالي ٢٠٢٣/٢٠٢٢	العام المالي السابق ٢٠٢٢/٢٠٢١	النسبة المئوية للمقارن
١	محلي	٦٥٥,٩٥٠	٤٧٤,٨٢٧	%٣٨,١
٢	عقود تصنيع	٩١٠,٦٢٤	٥٨٥,٦١٣	%٥٥,٥
	الإجمالي	١٥٦٦,٥٧٤	١٠٦٠,٤٤٠	%٤٧,٧

٣ ) : تكلفة إيرادات النشاط :

بلغت تكلفة إيرادات النشاط عن السنة المالية من ٢٠٢٢/٠٧/٠١ حتى ٢٠٢٣/٠٦/٣٠ مبلغ و قدره ١٢٢٣,٤٤٢ مليون جنيه ، بنسبة ٨٢,٣ % من إيرادات النشاط الجارى مقابل ٨٧٦,٧٧٦ مليون جنيه عن العام المالي السابق وبنسبة ٧٩,٦ % من إيرادات النشاط الجارى بنسبة زياده قدرها ٢,٧ % ومقابل مستهدف مبلغ ١٠٥٧,٩٠٠ مليون جنيه بنسبة ٧٦,١ % من إيرادات النشاط الجارى ، وبنسبة زيادة قدرها ٦,٢ %

وترجع زيادة نسبة تكلفة إيرادات النشاط عن الفترة المقارنة بنحو ٢,٧ % إلى الأسباب الآتية :

زيادة مبيعات عقود التصنيع بنحو ٣٢٢,١٢٣ مليون جنيه وبنسبة ٥٤,٩ % وبنسبة أكبر من زيادة المبيعات المحلية البالغة نحو ٦٢,١٨٨ مليون جنيه أي بنسبة زيادة ١٢,١ % وكذا قرارات البنك المركزي بتعويم سعر الصرف في أكتوبر ٢٠٢٢ من ١٩,٧٠ جنيه مقابل الدولار إلى ٢٤,٧٠ جنيه مقابل الدولار بنسبة ٢٥ % وكذا في يناير ٢٠٢٣ من ٢٤,٧٠ جنيه مقابل الدولار إلى ٣٢,٠٠ جنيه مقابل الدولار بنسبة ٢٩,٦ % وايضا ارتفاع اسعار الطاقة واسعار الخامات والمستلزمات نتيجة قرارات التعويم الأمر الذي كان له بالغ الأثر علي ارتفاع التكلفة رغم الجهود المضنية التي تبذلها الشركة للحد من ارتفاع التكلفة.



( ٤ ) : الأجر والعمالة :

بلغت الأجر المنصرفة خلال السنة المالية من ٢٠٢٢/٠٧/٠١ حتى ٢٠٢٣/٠٦/٣٠ مبلغ ١٥٤,٩٣٠ مليون جنيه  
بنسبة قدرها ١٠,٤% من إيرادات النشاط الجارى ومقابل ١٣٨,٠١٩ مليون جنيه خلال العام المالى السابق  
وبنسبة ١٢,٥% ومقابل ١٤٢,٠٠٠ مليون جنيه للمستهدف وبنسبة ١٠,٢% ويزيادة قدرها  
١٦,٩١١ مليون جنيه بنسبة ١٢,٣% عن العام المالى السابق .

والجدول التالي يوضح مؤشرات العمالة والأجر خلال العام المالى مقارنة بالعام المالى السابق والمستهدف :

التغير عن	العام المالى ٢٠٢٣/٢٠٢٢		البيان
	مستهدف	فعلى	
الاجور ( القيمة بالمليون جنيه )	١٤٢,٠٠٠	١٥٤,٩٣٠	
نسبة الأجر/ إيرادات النشاط الجارى	١٠,٢%	١٠,٤%	
عدد العاملين ( المتواجدة )	١٣٦٨	١٣٠٣	
متوسط أجر العامل ( بالجنيه )	١٠٣٨٠١	١١٨٩٠٢	
متوسط إنتاجية الجنيه / أجر ( من إيرادات النشاط )	٩,٧٩	٩,٥٩	
متوسط إنتاجية الفرد ( بالجنيه )	١٠١٦٠٨٢	١١٤٠٦٦٠	
التغير عن	٢٠٢٢/٢٠٢١	٢٠٢٢/٢٠٢١	
فعلى	مستهدف	فعلى	
١٢,٣%	٩,١%	١٣٨,٠١٩	
١٦,٨-	٢,٠%	١٢,٥%	
٧,٠-	٤,٨-	١٤٠١	
٢٠,٧%	١٤,٥%	٩٨٥١٥	
٢٠,٣%	٢,٠%	٧,٩٨	
٤٥,١%	١٢,٣%	٧٨٥٩٠٥	

( ٥ ) : الخامات والمواد والوقود وقطع الغيار :

الخامات والمواد والوقود وقطع الغيار من أهم عناصر الإستخدامات الجارية وقد بلغت قيمتها خلال العام المالى  
الجارى من ٢٠٢٢/٠٧/٠١ حتى ٢٠٢٣/٠٦/٣٠ مبلغ ١١٣١,٨٠٢ مليون جنيه وقد بلغت نسبتها / إيرادات  
النشاط الجارى ٧٦,١% مقابل ٧٢٨,٤٦٤ مليون جنيه للعام المالى السابق بنسبة ٦٦,٢%  
من إيرادات النشاط الجارى ويزيادة قدرها ٤٠٣,٣٣٨ مليون جنيه بنسبة ٥٥,٤% ومقابل مستهدف مبلغ  
٩٢٧,٠٠٠ مليون جنيه بزيادة قدرها ٢٠٤,٨٠٢ مليون جنيه وبنسبة قدرها ٢٢,١%

( ٦ ) : الخدمات المشتره :

بلغت قيمة الخدمات المشتره خلال العام المالى من ٢٠٢٢/٠٧/٠١ حتى ٢٠٢٣/٠٦/٣٠ مبلغ ٣٣,٩٠٢ مليون  
جنيه بنسبة ٢,٣% من إيرادات النشاط الجارى مقابل مبلغ ٣٤,٦٣٩ مليون جنيه للمنصرف خلال العام المالى  
السابق وبنسبة ٣,١% من إيرادات النشاط ومقابل مستهدف ٤٧,٦٠٠ مليون جنيه ، بنقص قدره  
(١٣,٧٠٠) مليون جنيه وبنسبة نقص قدرها ٢٨,٨% عن المستهدف .



(٧) : الإهلاك :

بلغ قيمة الإهلاك والإستهلاك خلال العام المالى من ٢٠٢٢/٠٧/٠١ حتى ٢٠٢٣/٠٦/٣٠ مبلغ ٢٩,٠٧٠ مليون جنية بنسبة ٢,٠% من إيرادات النشاط الجارى مقابل مبلغ ٢٣,١٨٤ مليون جنية خلال العام المالى السابق وبنسبة ٢,١% من إيرادات النشاط ومقابل مستهدف ٢٨,٠٠٠ مليون جنية ويزيادة قدرها ١,٠٧٠ مليون جنية وبنسبة قدرها ٣,٨% عن المستهدف .

ثانياً : المركز المالى

(١) : الإستثمارات :

بلغت قيمة الإستثمارات المنفذة خلال العام المالى من ٢٠٢٢/٠٧/٠١ حتى ٢٠٢٣/٠٦/٣٠ مبلغ ٩٦,٨١٠ مليون جنية مقابل ٤١,٢١١ مليون جنية للمنفذ خلال العام المالى السابق ومقابل ٩٨,٠٨٠ مليون جنية مستهدف ويزيادة قدرها ٥٥,٥٩٩ مليون جنية، بنسبة ١٣٤,٩% عن العام المالى السابق وبنقص قدره (١,٢٧٠) مليون جنية عن المستهدف وبنسبة انخفاض -١,٣% علماً بأن هذه الإستثمارات يتم تمويلها ذاتياً .

فيما يلى بيان بالإستثمارات المنفذة خلال العام المالى الحالى موزعة على بنود الإستثمار المختلفة مقارنة بالمحقق خلال العام المالى السابق والمستهدف للعام المالى الحالى :

البيان	المستهدفة للعام الحالى مليون جنية	المنفذة خلال العام الحالى مليون جنية	المنفذة خلال العام المالى السابق مليون جنية
مباني وإنشاءات ومرافق وطرق	٤٣,٢٦٠	٤٢,٠٩٦	٢٣,٥٣٦
آلات ومعدات	٤٥,٨٥٠	٤٥,٨٢٧	١٤,١٥٣
وسائل نقل و إنتقال	٠,٠٨٠	٠,٠٧١	٠,١٠٤
عدد وأدوات	٨,٣٥٠	٨,٢٩٠	٢,٤٧١
أثاث وتجهيزات مكتبية	٠,٥٤٠	٠,٥٢٦	٠,٩٤٧
<b>الإجمالى</b>	<b>٩٨,٠٨٠</b>	<b>٩٦,٨١٠</b>	<b>٤١,٢١١</b>



( ٢ ) : المخزون :

بلغ إجمالي المخزون في ٢٠٢٣/٠٦/٣٠ مبلغ ٣٤٢,٨٧٤ مليون جنيه ، مقابل مبلغ ٢٦٦,٧١٤ مليون جنيه في ٢٠٢٢/٠٦/٣٠ بعد خصم الإنخفاض .

والجدول التالي يوضح أرصدة ٢٠٢٣/٠٦/٣٠ لأحد أهم عناصر الأصول المتداولة وهو المخزون مقارناً بالأرصدة في ٢٠٢٢/٠٦/٣٠ وبيان التغير في هذه الأرصدة :

القيمة بالمليون جنيه

التغير		الأرصدة في ٢٠٢٢/٠٦/٣٠		الأرصدة في ٢٠٢٣/٠٦/٣٠		البيان
%	مليون جنيه	%	مليون جنيه	%	مليون جنيه	
						<u>خامات ومواد ووقود وقطع غيار :</u>
						مخزن الخامات
٢٠,٢	٢١,٨٢١	٤٠,٤	١٠٧,٨٠٣	٣٧,٨	١٢٩,٦٢٤	
٨,٣	٠,٨٦١	٣,٩	١٠,٣٤٨	٣,٣	١١,٢٠٩	مخزن قطع الغيار والمهمات
١١,٨	٦,٥٧٩	٢٠,٩	٥٥,٧٨٧	١٨,٢	٦٢,٣٦٦	مخزن مواد تعبئة وتغليف
٠,٠	(٠,١١٧)	٠,٢	٠,٦٢٢	٠,١	٠,٥٠٥	مخزن المخلفات والغردة
١٦,٧	٢٩,١٤٣	٦٥,٤	١٧٤,٥٦٠	٥٩,٤	٢٠٣,٧٠٣	إجمالي مخزون خامات ومواد ووقود وقطع غيار
٥٤,٢	١٧,٧٥١	١٢,٣	٣٢,٧٦١	١٤,٧	٥٠,٥١٢	مخزن إنتاج غير تام
٥١,٣	٢٨,٧٨٦	٢١,٠	٥٦,١١٩	٢٤,٨	٨٤,٩٠٥	مخزن الإنتاج التام
١٤,٦	٠,٤٧٩	١,٢	٣,٢٧٤	١,١	٣,٧٥٣	مخزون لدى الغير
٢٨,٦	٧٦,١٦٠	١٠٠,٠	٢٦٦,٧١٤	١٠٠,٠	٣٤٢,٨٧٤	الإجمالي
	(٢,٢٦٤)		٤,٨٠٠		٢,٥٣٦	إعتمادات مستندية لشراء سلع وخدمات
	٧٣,٨٩٦		٢٧١,٥١٤		٣٤٥,٤١٠	الإجمالي

- أرصدة المخزون بالجدول السابق بعد خصم الإنخفاض





## ٣ : العملاء وأوراق القبض :

بلغ رصيد العملاء وأوراق القبض ( بعد خصم الأرصدة الدائنة ) في ٢٠٢٣/٠٦/٣٠ مبلغ ١١٥,٠٧٤ مليون جنيه  
مقابل مبلغ ١٤٥,٤٦٩ مليون جنيه للعام المالي السابق ، بنقص قدره (٣٠,٣٩٥) مليون جنيه ، ونسبة  
-٢٠,٩% وذلك بعد خصم المخصص .

والجدول التالي يوضح أرصدة ٢٠٢٣/٠٦/٣٠ لأحد أهم عناصر الأصول المتداولة وهو العملاء مقارنة بالأرصدة في ٢٠٢٢/٠٦/٣٠ وبيان التغير في هذه الأرصدة :

القيمة بالمليون جنيه

التغير	الأرصدة في ٢٠٢٢/٠٦/٣٠		الأرصدة في ٢٠٢٣/٠٦/٣٠		البيان	
	%	٢٠٢٠/٠٦/٣٠	متوسط فترة التحصيل	القيمة بالمليون		متوسط فترة التحصيل
					<b>قطاع الأعمال والجهات الحكومية :</b>	
%٦٠,٢-	(١٠,٠٧٥)	٢٣١	١٦,٧٤٣	٨٢	٦,٦٦٨	الشركة المصرية لتجارة الأدوية
%١٠,٧	٣,٥٩٩	١٦٤	٣٣,٥٥٢	١١٨	٣٧,١٥١	القطاع العام وقطاع الأعمال وهيئة الشراء الموحد
!DIV/٠#	٠,٠٠٠		٠,٠٠٠		٠,٠٠٠	التأمين الصحي
%١٢,٩-	(٦,٤٧٦)		٥٠,٢٩٥		٤٣,٨١٩	
						<b>القطاع الخاص :</b>
%٧٠,٣-	(٣٦,٧٦٦)	٢٩	٥٢,٣٠٧	١٤	١٥,٥٤١	صيدليات وشركات توزيع
%٠,٢	٠,٠١٩		١١,٧١١		١١,٧٣٠	طرف الشئون القانونية
%٥٧,٤-	(٣٦,٧٤٧)		٦٤,٠١٨		٢٧,٢٧١	
%٥٦,٩-	(٣,٨٣١)	٧٠	٦,٧٣٢	٣٤	٢,٩٠١	عملاء التصدير
%٣٨,٩-	(٤٧,٠٥٤)		١٢١,٠٤٥		٧٣,٩٩١	إجمالي أرصدة العملاء
%٨,١	٠,٦٠٠		٧,٤٥٠		٨,٠٥٠	<b>يخصم :</b> مخصص الديون المشكوك في تحصيلها
%٤٢,٠-	(٤٧,٦٥٤)		١١٣,٥٩٥		٦٥,٩٤١	صافي أرصدة العملاء
%٥٤,١	١٧,٢٥٩		٣١,٨٧٤		٤٩,١٣٣	أوراق القبض
%٥٤,١	١٧,٢٥٩		٣١,٨٧٤		٤٩,١٣٣	صافي أوراق القبض
%٢٠,٩-	(٣٠,٣٩٥)	٥٠	١٤٥,٤٦٩	٣٠	١١٥,٠٧٤	صافي أرصدة العملاء وأوراق القبض

من الجدول السابق يتضح الآتي :

- انخفضت أرصدة عملاء القطاع العام والتأمين الصحي والشركة المصرية لتجارة الأدوية من ٥٠,٢٩٥ مليون جنيه إلى ٤٣,٨١٩ مليون جنيه ، وينقص قدره (٦,٤٧٦) مليون جنيه بنسبة -١٢,٩% .  
على الرغم من زيادة في قيمة مبيعات الشركة المصرية والتأمين الصحي نحو ١٠٤,١٧٣ مليون جنيه بنسبة %٩٤,٩
- انخفضت أرصدة عملاء القطاع الخاص وعملاء التصدير من ٧٠,٧٥٠ مليون جنيه بنسبة %٥٧,٤- إلى ٣٠,١٧٢ مليون جنيه ، وينقص قدره (٤٠,٥٧٨) مليون جنيه بنسبة %٥٧,٤- .  
على الرغم من زيادة مبيعات القطاع الخاص بنحو ٢٨٣,٨٥٣ مليون جنيه بنسبة زيادة %٢٥,٨٠





٤ : النقدية بالبنوك والصندوق :

بلغت الأرصدة النقدية بالبنوك والصندوق في ٢٠٢٣/٠٦/٣٠ مبلغ ٩٠,٥٠٨ مليون جنيه ، مقابل مبلغ قدره ١٥٣,٧٥٠ مليون جنيه بنقص قدرة (٦٣,٢٤٢) مليون جنيه ، ونسبة -٤١,١%.

ثالثاً : الربحية

بلغ صافي الربح القابل للتوزيع عن الفترة من ٢٠٢٢/٠٧/٠١ حتى ٢٠٢٣/٠٦/٣٠ ١٢٦,٤٢٧ مليون جنيه ، مقابل مبلغ ١١٧,٤٢١ مليون جنيه عن نفس الفترة من العام المالي السابق ، بزيادة قدرها ٩,٠٠٦ مليون جنيه بنسبة قدرها ٧,٧%.

\* تحملت الشركة خسائر قدرها ٤,٤٤٢ مليون جنيه ، تتمثل في إنتاج وبيع عدد ٥٩ مستحضر تحقق خسائر وتقوم الشركة بإنتاج تلك المستحضرات حتى تحافظ على حصة تلك المستحضرات بالسوق ، وعدم حجب تلك المستحضرات عن المرضى ، علي الرغم من ارتفاع كافة أسعار مدخلات الإنتاج من خامات ومواد تعبئة وتغليف وكذا أسعار الطاقة من (كهرباء - وقود - غاز ) ، بالإضافة إلى بعض أسعار مناقصة وزارة الصحة الممتدة بنفس الأسعار منذ سنوات .

هذا وقد قامت الشركة ببذل قصاري جهدها بالتعاون مع الشركة القابضة وهيئة الدواء لتحريك أسعار تلك المستحضرات وقد تم تحريك معظم تلك الأصناف والخسارة ناتجة عن مبيعات المخزون بالأسعار القديمة علماً بأن الخسارة انخفضت عن العام المالي السابق بنحو ١,٩٣١ مليون جنيه.

١ : مجمل الربح :

بلغ مجمل الربح عن الفترة من ٢٠٢٢/٠٧/٠١ حتى ٢٠٢٣/٠٦/٣٠ مبلغ ٢٦٢,٨٣٨ مليون جنيه ، مقابل مبلغ ٢٢٤,٢٧٨ مليون جنيه عن نفس الفترة من العام المالي السابق بزيادة قدرها ٣٨,٥٦١ مليون جنيه ، بنسبة قدرها ١٧,٢% ومقابل مستهدف ٣٣٢,١٠٠ مليون جنيه وبقيمة نقص قدره ٦٩,٢٦٢) مليون جنيه بنسبة -٢٠,٩%.

٢ : صافي أرباح النشاط :

بلغ صافي أرباح النشاط عن الفترة من ٢٠٢٢/٠٧/٠١ حتى ٢٠٢٣/٠٦/٣٠ مبلغ ١٦٠,٤٤٥ مليون جنيه مقابل ١٤٦,١٥٨ مليون جنيه عن نفس الفترة من العام المالي السابق بزيادة قدرها ١٤,٢٨٧ مليون جنيه بنسبة ٩,٨% ومقابل مستهدف ٢١٩,٨٥٠ مليون جنيه وبقيمة نقص بمبلغ قدره ٥٩,٤٠٥) مليون جنيه بنسبة -٢٧,٠%.

٣ : صافي الربح شامل الضريبة :

بلغ صافي الربح شامل الضريبة عن الفترة من ٢٠٢٢/٠٧/٠١ حتى ٢٠٢٣/٠٦/٣٠ مبلغ ١٦٤,٩٤٩ مليون جنيه مقابل مبلغ ١٤٣,٤٩٨ مليون جنيه عن نفس الفترة من العام المالي السابق بزيادة قدرها ٢١,٤٥١ مليون جنيه بنسبة قدرها ١٤,٩% ومقابل مستهدف ٢١٥,٠٠٠ مليون جنيه وينقص (٥٠,٠٥١) مليون جنيه ، بنسبة -٢٣,٣%.

٤ : الربح القابل للتوزيع :

بلغ صافي الربح القابل للتوزيع عن الفترة من ٢٠٢٢/٠٧/٠١ حتى ٢٠٢٣/٠٦/٣٠ مبلغ ١٢٦,٤٢٧ مليون جنيه ، مقابل مبلغ ١١٧,٤٢١ مليون جنيه عن نفس الفترة من العام المالي السابق ، بزيادة قدرها ٩,٠٠٦ مليون جنيه بنسبة قدرها ٧,٧% ومقابل مستهدف ١٦٥,٠٠٠ مليون جنيه وينقص قدره (٣٨,٥٧٣) مليون جنيه بنسبة -٢٣,٤%.



وفيما يلي بيان بتوزيعات الأرباح المقترحة عن السنة المالية ٢٠٢٣/٢٠٢٢

القيمة بالجنيه		
٢٠٢٢/٢٠٢١	مقترح ٢٠٢٣/٢٠٢٢	البيان
		<u>إحتياطيات :</u>
		إحتياطي قانوني
٢٣٤٨٤٢٥٤	٢٥٠٨٠٠٢٠	إحتياطي نظامي
	١٠٢٧١٢٦	إحتياطي رأسمالي
		إحتياطيات أخرى ( إحتياطي تطوير )
		<u>فائض موزع :</u>
٦١٠٠٠٠٠٠	٥٠٠٠٠٠٠٠	توزيعات للمساهمين بواقع ١٠,٠٠٠ جنيه للسهم
١١٧٤٢١٢٧	١٢٦٤٢٧٢٣	توزيعات للعاملين
٢٥٦٤٨٠١	٤٨٥٩٣٩٧	مكافأة أعضاء مجلس الإدارة
٥٨٧١٠٦	٦٣٢١٣٦	توزيعات أخرى ( اللجنة الرياضية )
١٨٠٤٢٩٨٢	٣٢١٨٥٨٢٥	<u>أرباح مرحلة</u>
١١٧٤٢١٢٧٠	١٢٦٤٢٧٢٢٧	

رابعاً : الأبحاث والرقابة

بلغت تكاليف الأبحاث والرقابة خلال العام المالي ٢٠٢٣/٢٠٢٢ مبلغ ٢٨,٠٩٩ مليون جنيه مقابل ٢٦,٤٦٩ مليون جنيه للعام المالي السابق وطبقاً للبيان التالي :

القيمة بالمليون جنيه

التغير عن		فعلي	فعلي	البيان
%	٢٠٢٢/٢٠٢١	٢٠٢٢/٢٠٢١	٢٠٢٣/٢٠٢٢	
				<u>الأبحاث والرقابة داخل الشركة :</u>
				(١) أجور
١٩,٥	٣,٣٥١	١٧,٢٠٨	٢٠,٥٥٩	خامات ومواد ووقود وقطع غيار (أخرى)
( ٦٢,٩ )	(٢,٥٣١٠)	٤,٠٢٦	١,٤٩٥	خدمات مشتراه
( ٦٧,٦ )	(٠,٣١٣٠)	٠,٤٦٣	٠,١٥	الخامات
٦٤,٩	٠,٦١٧	٠,٩٥	١,٥٦٧	إهلاك أصول ثابتة ( أدوات معامل )
٣٥,٣	٠,٦٩٠	١,٩٥٥	٢,٦٤٥	إستثمارات فنية
( ٥٧,١ )	(٠,٠٤٤٠)	٠,٠٧٧	٠,٠٣٣	
٧,٢	١,٧٧٠	٢٤,٦٧٩	٢٦,٤٤٩	
				<u>الأبحاث والرقابة خارج الشركة :</u>
				(٢) ( أ ) صندوق تحسين الخدمة ودعم البحوث
( ٢١,٤ )	(٠,١٣٦٠)	٠,٦٣٦	٠,٥٠٠	المشتركة بالهيئة القومية للرقابة والبحوث
				الدوائية ( مصاريف تحليل المستحضرات )
١١,٨	٠,١٠٠	٠,٨٥٠	٠,٩٥٠	(ب) مركز التخطيط والسياسات الدوائية بوزارة
( ٣٤,٢ )	(٠,١٠٤٠)	٠,٣٠٤	٠,٢٠٠	الصحة ( مصاريف تسجيل وتسعير المستحضرات )
( ٧,٨ )	(٠,١٤٠٠)	١,٧٩	١,٦٥	( ج ) مصروفات أبحاث متنوعة
٦,٢	١,٦٣٠	٢٦,٤٦٩	٢٨,٠٩٩	إجمالي تكلفة الأبحاث والرقابة



أولاً - ( مستحضرات جديدة تم إنتاجها وتداولها في العام المالي ٢٠٢٢/٢٠٢٣ )

- ١- الكسليفازول محلول للحقن للإستعمال البيطري  
٢) - مستحضرات جديدة تم إنتاجها ولم يتم تداولها في العام المالي ٢٠٢٢/٢٠٢٣ :  
١- اوميجا - اليكس ٣ - ٦ - ٩ كبسولات رخوة  
٢- ثالمونوز محلول للعين  
٣- بانادول اكسترا اوبتيزورب أقراص  
ثانياً - مستحضرات جديدة تم تسجيلها في العام المالي ٢٠٢٢/٢٠٢٣ :  
١- أليكسجاتيبوتيك ٠,٥% محلول عين  
ثالثاً - مستحضرات جديدة سيتم طرحها في العام المالي ٢٠٢٣/٢٠٢٤ :  
١- فيتامين ب ١٢ - اليكس فيلم سريع الذوبان  
٢- ثالمونوز محلول للعين  
٣- أليكسجاتيبوتيك ٠,٥% محلول عين  
٤- لوستنزا شراب  
٥- اورفينالكس أمبول  
٦- أليكسهيدروكوتين كريم  
٧- اوميجا - اليكس ٣ - ٦ - ٩ كبسولات رخوة  
رابعاً - بيان بالمستحضرات الجديدة ( تحت التسجيل ) :  
١) - المستحضرات البشرية :

١٨- ديكسونيوم ٨ مجم فيلم سريع الذوبان	١- فلوموكينول نقط للاذن
١٩- ليدوكاين بلس بنج أسنان	٢- بستينون امبول
٢٠- مازولوكاست ١٠ مجم فيلم سريع الذوبان	٣- الكسويرازوليكس ٤٠ مجم كبسول
٢١- نوردافو محلول للحقن الوريدي	٤- لوستنزا ٥ مجم فيلم سريع الذوبان
٢٢- تانجوسيترون ٨ مجم فيلم سريع الذوبان بالفم	٥- سيانوكلوبالامين أقراص ١٠٠٠ ميكروجرام
٢٣- تانجوسيترون ٤ مجم فيلم سريع الذوبان بالفم	٦- كريزوبرو أقماغ مهبلية
٢٤- روزوفاستاتين ٢٠ مجم فيلم سريع الذوبان	٧- ايكسيبان اسكندرية ٢,٥ مجم أقراص
٢٥- روزوفاستاتين ١٠ مجم فيلم سريع الذوبان	٨- ايكسيبان اسكندرية ٥ مجم أقراص
٢٦- ايزافاكين بنج اسنان	٩- سايمثيكون اسكندرية (ODF)
٢٧- سولاكرازول فيلم سريع الذوبان	١٠- فيورا ٥٠ مجم (ODF)
٢٨- اندريا بوكس ٦٠ مجم فيلم سريع الذوبان	١١- جوردولا أقراص سريعة الذوبان
٢٩- اليكسالونج فيلم سريع الذوبان	١٢- جوردولا شراب
٣٠- لوكاستين ١% سبراي	١٣- الكوفان ٤٠ مجم لزقة للجلد
٣١- هياالوفريش محلول للعين	١٤- تاداشافت ٢٠ مجم (ODF)
٣٢- سولوموكسين بلس محلول للعين	١٥- تاداشافت ٥ مجم (ODF)
٣٣- نيومينوفلئين - إن شراب	١٦- سولوموكسين ٤٠٠ مجم محلول للحقن الوريدي
٣٤- هيبنا - أن نقط	١٧- أنفيكتيلفو محلول للحقن الوريدي

٢) - المستحضرات البيطرية :

- ١- الكسفيوتوزين (تيلوزين ١٠٠%) بودرة للإستخدام البيطري فقط



خامساً : القوائم المالية

( ١ ) : قائمة المركز المالي :

- أوجه الإستثمار - إجمالي :

بلغ إجمالي أوجه الإستثمار بقائمة المركز المالي في ٢٠٢٣/٠٦/٣٠ مبلغ ٦٧٤,٥٧٣ مليون جنيه ، مقابل مبلغ ٦٢٢,٧٨١ مليون جنيه ، للعام المالي السابق ، ويزيادة قدرها ٥١,٧٩٣ مليون جنيه ونسبة نمو قدرها ٨,٣ % .

طبقاً للجدول الآتى :

التغير فى الأرصدة	٢٠٢٢/٠٦/٣٠		٢٠٢٣/٠٦/٣٠		البيان
	مليون جنيه	%	مليون جنيه	مليون جنيه	
	٦١,١٨٣	٢١,٧	٢٨١,٤٤٦	٣٤٢,٦٢٩	الأصول طويلة الأجل ،،، ( ١ )
	(١٣,٣٩٨)	(٢,٣)	٥٩٣,٧٦٠	٥٨٠,٣٦٢	الأصول المتداولة
	(٤,٠٠٨)	(١,٦)	٢٥٢,٤٢٥	٢٤٨,٤١٧	الإلتزامات المتداولة
	٩,٣٩٠-	٢,٨-	٣٤١,٣٣٥	٣٣١,٩٤٥	رأس المال العامل ،،،،، ( ٢ )
	٥١,٧٩٣	٨,٣	٦٢٢,٧٨١	٦٧٤,٥٧٣	إجمالي أوجه الإستثمار ( ٢ + ١ )

- الأصول طويلة الأجل :

بلغت قيمة الأصول طويلة الأجل فى ٢٠٢٣/٠٦/٣٠ مبلغ ٣٤٢,٦٢٩ مليون جنيه ، مقابل مبلغ ٢٨١,٤٤٦ مليون جنيه ، للعام المالي السابق ، ويزيادة قدرها ٦١,١٨٣ مليون جنيه ، ونسبة ٢١,٧ %

- صافى رأس المال العامل :

بلغ صافى رأس المال العامل فى ٢٠٢٣/٠٦/٣٠ مبلغ ٣٣١,٩٤٥ مليون جنيه ، مقابل مبلغ ٣٤١,٣٣٥ مليون جنيه ، للعام المالي السابق ، بنقص قدرة (٩,٣٩٠) مليون جنيه ، ونسبة ٢,٨-%

- إجمالي الإستثمار :

تم تمويل إجمالي الإستثمارات فى ٢٠٢٣/٠٦/٣٠ بالكامل من حقوق الماكية والتي بلغت ٦٦٠,١٣٨ مليون جنيه ، مقابل ٦١٢,٦٠٥ مليون جنيه فى ٢٠٢٢/٠٦/٣٠ بزيادة قيمتها ٤٧,٥٣٣ مليون جنيه بنسبة نمو قدرها ٧,٨ %



( ٢ ) قائمة الدخل :

بلغت قيمة مجمل الربح خلال العام المالي ٢٠٢٣/٢٠٢٢ مبلغ	٢٦٢,٨٣٨	مليون جنيهه ، مقابل	٢٢٤,٢٧٨
مليون جنيهه خلال العام المالي السابق بزيادة قدرها	٣٨,٥٦١	مليون جنيهه، بنسبة قدرها	%١٧,٢
بلغت قيمة صافي أرباح النشاط خلال العام المالي ٢٠٢٣/٢٠٢٢ مبلغ	١٦٠,٤٤٥	مليون جنيهه ، مقابل مبلغ	
مليون جنيهه خلال العام المالي السابق بزيادة قدرها	١٤,٢٨٧	مليون جنيهه ، بنسبة قدرها	%٩,٨
بلغت قيمة صافي الأرباح قبل الضرائب خلال العام المالي مبلغ	١٦٤,٩٤٩	مليون جنيهه ، مقابل مبلغ	١٤٣,٤٩٨
مليون جنيهه خلال العام المالي السابق بزيادة قدرها	٢١,٤٥١	مليون جنيهه، بنسبة قدرها	%١٤,٩

( ٣ ) التدفقات النقدية :

- التدفقات النقدية من النشاط الجاري :

بلغت قيمة التدفقات النقدية من النشاط الجاري خلال العام المالي ٢٠٢٣/٢٠٢٢ مبلغ	٩١,٣٤٠	مليون جنيهه	
مقابل مبلغ	١٩٢,٧٤٧	مليون جنيهه خلال العام السابق بنقص قدره	(١٠١,٤٠٧) مليون جنيهه ، بنسبة نقص قدرها %٥٢,٦-

- التدفقات النقدية من النشاط الاستثماري :

بلغت قيمة التدفقات النقدية من النشاط الاستثماري خلال العام المالي ٢٠٢٣/٢٠٢٢ مبلغ	(٧٧,٨٤٢)	مليون جنيهه	
مقابل	(٢٦,٦٠٠)	مليون جنيهه خلال العام المالي السابق بزيادة قدرها	٥١,٢٤٢ مليون جنيهه ، بنسبة زيادة قدرها %١٩٢,٦

- التدفقات النقدية من النشاط التمويلي :

بلغت قيمة التدفقات النقدية من النشاط التمويلي خلال العام المالي ٢٠٢٣/٢٠٢٢ مبلغ	(٧٦,٩٤٠)	مليون جنيهه	
مقابل	(٦٤,٥٢٠)	مليون جنيهه خلال العام المالي السابق بزيادة قدرها	١٢,٤٢٠ مليون جنيهه، بنسبة زيادة قدرها %١٩,٢

وكانت التدفقات النقدية من النشاط الجاري كافية لتغطية كافة التدفقات النقدية من النشاط الاستثماري




وفي الختام نتقدم بخالص الشكر والتقدير للسادة أعضاء الجمعية العامة ،  
والسيد الأستاذ / وكيل الوزارة - القائم بأعمال مدير إدارة مراقبة حسابات الأدوية ،  
والسيد الأستاذ / علي سعد زغلول المعزاوي - مراقب الحسابات .  
والسادة النواب مراقبي الحسابات والسادة مسئولى تقييم الأداء .

كما نرجوا التكرم بالموافقة والتصديق على ما يلي :

- ١) تقرير مجلس الإدارة عن نشاط الشركة عن العام المالي ٢٠٢٣/٢٠٢٢
- ٢) تقرير مجلس الإدارة عن مدي تطبيق قواعد الحوكمة طبقاً لأحكام المادة (٤٠) من قواعد قيد وشطب الأوراق المالية بالبورصة.
- ٣) التصديق على القوائم المالية والحسابات الختامية عن السنة المالية المنتهية في ٢٠٢٣/٠٦/٣٠
- ٤) إبراء ذمة مجلس الإدارة عن العام المالي المنتهي في ٢٠٢٣/٠٦/٣٠
- ٥) اعتماد توزيع الأرباح عن العام المالي ٢٠٢٣/٢٠٢٢
- ٦) اعتماد صرف العلاوة الدورية كاملة للمعاملين في تاريخ إستحقاقها وفقاً للقواعد المتبعة لها .


العضو المنتدب التنفيذي



د / محمود هاني رزق



رئيس قطاع الشؤون المالية



محاسب / محمد نoman سلامة

تقرير مجلس الادارة السنوي العرفي بالقوائم المالية للعام المالي ٢٠٢٣/٢٠٢٢

( معد وفقا لأحكام المادة ٤٠ من قواعد القيد بالبورصة المصرية )

اسم الشركة	شركة الأسكندرية للأدوية والصناعات الكيماوية
------------	---

البيانات الأساسية :

غرض الشركة	<p>١- صناعة جميع أنواع المنتجات والمستحضرات الكيماوية والطبية والبيطرية والعقاقير والأغذية ذات الطبيعة الخاصة وغيرها من المستلزمات الطبية كما يكون للشركة التصنيع للغير ولدى الغير .</p> <p>٢- شراء وبيع وإستيراد وتصدير جميع أنواع المنتجات والمستحضرات والمواد الأولية المتصلة بأغراض الشركة .</p> <p>٣- تمثيل الشركات والهيئات التي تتعامل بالمنتجات والمستحضرات المشار اليها في البندين ( ١ و ٢ ) أو تكون لة علاقة بها وعلى العموم كافة أنواع المنتجات والمستحضرات والاغذية ذات الطبيعة الخاصة .</p> <p>٤- يجوز للشركة أن ترتبط بمصلحة مع الشركات والهيئات التي تزاول أعمالا شبيهة بأعمالها أو التي تعاونها على تحقيق غرضها في مصر أو في الخارج .</p>		
العدد المحددة للشركة	خمسة و عشرون سنة اخرى تبدأ من ٢٠١٦/٧/٢٠	تاريخ القيد بالبورصة	في ١٩٩٥/٢/٢٧
القانون الخاضع لة الشركة	رقم ١٥٩ لسنة ١٩٨١	القيمة الاسمية للسهم	عشرة جنيهات مصرى
اخر رأس مال مرخص به	مائة مليون جنية مصرى	اخر رأس مال مصدر	خمسون مليون جنية مصرى
اخر رأس مال مدفوع	خمسون مليون جنية مصرى موزع على ٥ مليون سهم .	رقم وتاريخ القيد بالسجل التجارى	سجل تجارى رقم ٦٣٤٤١ الاسكندرية بتاريخ ١٩٦٤/١٠/٥





علاقات المستثمرين :

اسم مسؤولي الاتصال	الاستاذ / محمد نعمان سلامة الاستاذ / حسين احمد عصفور الاستاذ / شريف صلاح طاحون	رئيس القطاع المالي مدير عام الحسابات مدير ادارة الاسهم
عنوان المركز الرئيسي	نهاية طريق جميلة بوحريد - العوايد - الاسكندرية - ج . م . ع .	
ارقام التليفونات	( ٠٠٢٠٣ ) ٣٣١٢٢٢٦ ٣٣١٢٢٢٤	ارقام الفاكس ( ٠٠٢٠٣ ) ٣٣٠٢٢٢١ ( ٠٠٢٠٣ ) ٣٣١٢٢٢٧
الموقع الالكتروني	www.alexcopharma . Net	
البريد الالكتروني	finance@alexcopharma.net	
مراقب الحسابات :		
اسم مراقب الحسابات	الجهاز المركزي للمحاسبات - إدارة مراقبة حسابات الادوية الاستاذ/ علي سعد زغول المعزوي	
تاريخ التعيين	٢٠٢١/٠٦/٠٢	
رقم القيد بالهينة	....	تاريخ القيد بالهينة ....

هيكل المساهمين ونسبة ملكية أعضاء مجلس الإدارة :

النسبة %	عدد الاسهم في تاريخ القوائم المالية	حصة % من أسهم الشركة فأكثر
٦٠%	٣,٠٠٠ مليون سهم	الشركة القابضة للأدوية
٣٥%	١,٧٥٠ مليون سهم	صناديق الاستثمار والبنوك والافراد
٥%	٠,٢٥٠ مليون سهم	إتحاد العاملين المساهمين
١٠٠%	٥,٠٠٠ مليون سهم	الاجمالي

النسبة %	عدد الاسهم في تاريخ القوائم المالية	ملكية أعضاء مجلس الإدارة في اسهم الشركة
٠,٠٠٠٠١٠	٥٠ سهم	شريف صلاح طاحون
٠,٠٠٠٠١٢	١٠ سهم	خميس السيد عبد الوهاب
٠,٠٠٠٠١٢	٦٠ سهم	إجمالي ملكية أعضاء مجلس الإدارة
	لا يوجد	اسهم الخزينة لدى الشركة وفقا لتاريخ الشراء
	لا يوجد	إجمالي أسهم الخزينة

مجلس الإدارة :

آخر تشكيل لمجلس الإدارة :

الاسم	الوظيفة	جهة التمثيل
لاستاذ/ مصطفى عبد المنعم الحيوان	رئيس مجلس الإدارة	الشركة القابضة
لدكتور/ محمود هاني رزق	الرئيس التنفيذي	الشركة القابضة
لدكتورة / انعام محمد ابو زيد	عضو مجلس الإدارة	الشركة القابضة
لاستاذ/ خميس السيد عبد الوهاب	عضو مجلس الإدارة	عن المساهمين
لاستاذ/ شريف صلاح محمد طاحون	عضو مجلس الإدارة	عن المساهمين

\* يذكر التغييرات التي طرأت على تشكيل المجلس خلال العام

تم تغيير مجلس الإدارة طبقا لخطاب الشركة القابضة للأدوية بتاريخ ٢٠٢٢/١٠/١٥

إجتماعات مجلس الإدارة :

عدد مرات انعقاد إجتماعات مجلس الإدارة خلال العام المالي ٢٠٢٣/٢٠٢٢ ١٥ مرة



**لجنة المراجعة :**

تم تشكيل اللجنة طبقا لقرار مجلس ادارة الشركة بجلسته رقم (٣٢٣) بتاريخ ٢٠٢٣/٣/١١ .

آخر تشكيل للجنة المراجعة :

جهة التمثيل	الاسم
عضو مجلس الادارة غير المتفرغ	رئاسة : الاستاذ/ مصطفى عبد المنعم الحيوان عضوية كل من : الاستاذ/ احمد فاروق الدسوقي الدكتورة/ ميرفت قاسم ابو زيد

**بيان اختصاصات اللجنة والمهام الموكلة لها :**

- ١- طبقا للمادة ( ٣٧ ) لقواعد قيد وإستمرار قيد الأوراق المالية .
- ٢- فحص ومراجعة إجراءات الرقابة الداخلية للشركة ومدى الالتزام بتطبيقها .
- ٣- دراسة السياسات المحاسبية المتبعة والتغيرات الناتجة عن تطبيق معايير محاسبية جديدة .
- ٤- فحص ومراجعة آليات وأدوات المرجعة الداخلية وإجراءاتها وخطتها ونتائجها ودراسة تقارير المراجعة الداخلية ومتابعة تنفيذ توصياتها .
- ٥- فحص الإجراءات التي تتبع في إعداد ومراجعة ما يلي :  
- القوائم المالية الدورية والسنوية .  
- الموازنات التقديرية ومن بينها قوائم التدفقات النقدية وقائمة الدخل التقديرية .
- ٦- فحص مشروع القوائم المالية المبينة قبل عرضها على مجلس الادارة تمهيدا لإرسالها الى مراقب الحسابات .
- ٧- دراسة تقرير مراقب الحسابات بشأن القوائم المالية ومناقشته فيما ورد به من ملاحظات وتحفظات ومتابعة ما تم في شأنها .
- ٨- رفع تقارير اللجنة إلى مجلس الادارة بالملاحظات والتوصيات ومتابعة رد مجلس الادارة ومسولي قطاعات الشركة على ملاحظات وتوصيات اللجنة .

أعمال اللجنة خلال العام :

عدد مرات إنعقاد لجنة المراجعة	١٥ مرات خلال العام المالي ٢٠٢٣/٢٠٢٢	
هل تم عرض تقارير اللجنة على مجلس إدارة الشركة .	نعم	
هل تضمنت تقارير اللجنة ملاحظات جوهرية وجب معالجتها .	تضمنت بعض الملاحظات	
هل قام مجلس الادارة بمعالجة الملاحظات الجوهرية .	تم التوجيه بمعالجة الملاحظات	
<b>بيانات العاملين بالشركة :</b>		
بيان	العام المالي ٢٠٢٣/٢٠٢٢	العام المالي ٢٠٢٢/٢٠٢١
متوسط عدد العاملين بالشركة خلال السنة	١٣٠٣	١٤٠١
متوسط دخل العامل خلال السنة .	١١٨٩٠٢	٩٨٥١٥

لا يوجد

نظام الاثابة والتحفيظ للعاملين والمديرين بالشركة

المخالفات و الإجراءات التي تتعلق بقانون سوق المال وقواعد القيد :

لا يوجد اي مخلفات او اجراءات تم اتخاذها ضد الشركة او اعضاء مجلس ادارتها او مديرتها من قبل الهيئة او البورصة التي تتعلق بمخلفات بقانون سوق المال ولائحة التنفيذية وقواعد القيد خلال العام .



مساهمة الشركة خلال العام في تنمية المجتمع والحفاظ على البيئة  
 نحافظ الشركة على شعار بيئة نظيفة وأمنة وذلك من خلال منع أو تقليل المخاطر البيئية والوفاء بمسئوليتها البيئية والاجتماعية .  
 وبلغ المنصرف خلال العام المالي ٢٠٢٣/٢٠٢٢ على المسؤولية الاجتماعية مبلغ ٤٥٦.٨٥٧ جنية .

جنية	٥٦٨١٩٦	* مشروعات خدمية للبيئة
جنية	٢٢١٢٨٢	* اعاتات لصندوق الطوارئ للعمال طبقا للقانون ١٥٩ لسنة ٢٠٠٢
جنية	٣٧٧١٣٧٩	* المساهمة التكافلية
جنية	.	* التكاليف الوقائية لمكافحة فيروس كورونا
جنية	٤٥٦.٨٥٧	الاجمالي

ملخص لأهم أعمال الشركة و نتائجها للعام المالي ٢٠٢٣/٢٠٢٢

١- الحالة العامة للشركة ونتيجة الاعمال ومستقبلها .

( أ ) الحالة العامة للشركة :

استطاعت الشركة تحقيق الخطة الانتاجية والتسويقية والبيعية رغم التحديات التي واجهت مجلس الادارة بأداء متوازن ومدروس  
 أظهرت نتائج الاعمال للشركة تحقيق معدلات نمو على مستوى الانتاج والمبيعات والربحية  
 تحرص الشركة على متابعة وتطبيق أحدث نظم تصنيع الدواء الجيد بضخ استثمارات بأحدث التكنولوجيا  
 تم انتاج وتداول عدد واحد مستحضر جديد خلال ٢٠٢٣/٢٠٢٢ بالسوق المحلي كما ان هناك عدد واحد مستحضر تم تسجيله خلال العام المالي الحالي وعدد سبعة مستحضرات متوقع طرحها خلال العام المالي ٢٠٢٤/٢٠٢٣  
 تقوم الشركة بانتاج مستحضرات لشركة جلاكسو العالمية

( ب ) نتائج الاعمال :

١ قائمة الدخل عن العنة المالية ٢٠٢٣/٢٠٢٢

القيمة بالالف جنية

التغير %	عن الفترة ٢٠٢٢/٦/٣٠	عن الفترة ٢٠٢٣/٦/٣٠	بيان
%٣٤,٩٩	١١٠١٠٥٤	١٤٨٦٢٨٠	إيرادات النشاط / المبيعات
%٣٩,٥٤	٨٧٦٧٧٦	١٢٢٣٤٤٢	تكلفة ايرادات النشاط
%١٧,١٩	٢٢٤٢٧٨	٢٦٢٨٣٨	مجمل الربح
%١٣,١٨-	%٢١,٣٧	%١٧,٦٨	نسبه مجمل الربح إلى إيرادات النشاط / المبيعات
%٢٠,٦٨	١٤٨٥٨٩	١٧٩٣١٩	ارباح التشغيل
%٩,٧٨	١٤٦١٥٨	١٦٠٤٤٥	صافي ارباح النشاط
%١٤,٩٥	١٤٣٤٩٨	١٦٤٩٤٩	صافي الربح قبل الضريبه
%٧,٦٧	١١٧٤٢١	١٢٦٤٢٧	صافي الربح بعد الضريبه
%١٨,٠٣-	١٢,٢٠	١٠,٠٠	النصيب الاساسي للسهم في الارياح (بعد خصم نصيب العاملين ومجلس الادارة )
%٠,٠٠	٠,٠٠	٠,٠٠	النصيب المخفض للسهم في الارياح (قيمة الكوبون المقترح)



٢ قائمة المركز المالي في ٣٠ / ٦ / ٢٠٢٣

القيمة بالآلاف جنية

التغير %	عن الفترة في ٢٠٢٢/٦/٣٠	عن الفترة في ٢٠٢٣/٦/٣٠	بيان
%٢١,٧	٢٨١٤٤٦	٣٤٢٦٢٩	الاصول طويلة الاجل
%٢,٣-	٥٩٣٧٦٠	٥٨٠٣٦٢	الاصول المتداولة
%١,٦-	٢٥٢٤٢٥	٢٤٨٤١٧	الالتزامات المتداولة
%٢,٨-	٣٤١٣٣٥	٣٣١٩٤٥	صافي رأس المال العامل
%٧,٨	٦١٢٦٠٥	٦٦٠١٣٨	اجمالي الاستثمارات
%٧,٨	٦١٢٦٠٥	٦٦٠١٣٨	حقوق الملكية
%٠,١	٥٠٠٠٠	٥٠٠٠٠	رأس المال المدفوع
%٧,٢	٣٢٤٥٢٣	٣٤٨٠٠٨	الاحتياطيات
%١٢,٥	١٢٠٦٦٠	١٣٥٧٠٣	الارباح المرحله
%٧,٧	١١٧٤٢١	١٢٦٤٢٧	ربح الفترة

البيانات معدة قبل اعتماد الجمعية العمومية للشركة لقائمة توزيع الارباح المقترحة للعام المالي ٢٠٢٣/٢٠٢٢

٣ قائمة التدفقات النقدية عن ألسنه / الفترة المنتهيه في ٣٠ / ٦ / ٢٠٢٢

القيمة بالآلاف جنية

التغير %	عن الفترة في ٢٠٢٢/٦/٣٠	عن الفترة في ٢٠٢٣/٦/٣٠	بيان
%٥٢,٦١-	١٩٢٧٤٧	٩١٣٤٠	التدفقات النقدية من أنشطة التشغيل
%١٩٢,٦٤	٢٦٦٠٠-	٧٧٨٤٢-	التدفقات النقدية من ( إلى ) أنشطة الاستثمار
%١٩,٢٥	٦٤٥٢٠-	٧٦٩٤٠-	التدفقات النقدية من ( إلى ) أنشطة التمويل

			عائد التدفق النقدي من أنشطة التشغيل
	٠,٧٧	٠,٣٧	التدفقات النقدية من أنشطة التشغيل / اجمالي الاصول
	%٢٢,٠٠	%٩,٨٩	التدفقات النقدية من أنشطة التشغيل / ايرادات النشاط

٤ أخرى :

القيمة بالآلاف جنية

التغير %	عن الفترة في ٢٠٢٢/٦/٣٠	عن الفترة في ٢٠٢٣/٦/٣٠	بيان
%٤٧,٧٣	١٠٦٠٤٤٠	١٥٦٦٥٧٤	إجمالي الإنتاج
%٥٥,١٨	٥٨٥٦١٣	٩٠٨٧٢٥	انتاج عقود التصنيع
مرة	٢,٤	٢,٣	معدل التداول ( مرة )
مرة	١,٣	٠,٩	مؤشر السيولة ( مرة )
مرة	٣,٣	٤,٥	معدل دوران رأس المال العامل



\* تحرص الشركة على التطوير والتحديث المستمر من خلال ضخ الاستثمارات السنوية للمحافظة على تميزها  
\* تقوم الشركة بتصنيع مستحضرات لشركة جلاكسو العالمية وبلغ قيمة تعامل العام المالي الحالي ٢٠٢٣/٢٠٢٢ نحو ٩٠٨٧٢٥ مليون جنية .

٢- الأرباح المقترحة التي ستوزع على المساهمين

\* التوزيع المقترح ١٠ جنية للسهم بإجمالي ٥٠,٠٠٠ مليون جنية توزع على المساهمين .

٣- الاقتراحات الخاصة بالتحويل للإحتياطيات :

\* الإحتياطي القانوني : لا يوجد

\* الإحتياطي النظامي : تقوم الشركة بتجنيب نسبة من الأرباح لا تتجاوز ٢٠% لتكوين إحتياطي نظامي

وتم احتساب نحو ٢٤,٨١٩ مليون جنية للإحتياطي النظامي للعام المالي ٢٠٢٣/٢٠٢٢

\* الإحتياطي الرأسمالي : بلغ رصيد مبلغ ١,٠٢٧ مليون جنية .

\* إحتياطيات أخرى (إحتياطي تطوير) : لا يوجد

٤- الأنشطة الرئيسية بالشركة . ( موضح في أول التقرير )

٥- القيمة الحالية للأصول - إذا كانت القيمة الدفترية مختلفة إختلافا كبيرا عن السوق الحالية .

تقوم الشركة دوريا بإجراء إختبارات تأكد أن صافي القيمة الدفترية للأصول لا تتجاوز قيمتها

الاستردادية وإلا يتم إحتساب إضمحلال في قيمة تلك الأصول . ولم يتبين لإدارة الشركة حدوث

نخفاض ملموس للقيمة السوقية لأصولها الثابتة أكثر مما هو متوقع نتيجة مرور الوقت أو الاستخدام .

٦- نسبة حجم الأعمال وصافي الربح أو الخسائر موزعة على مختلف النشاطات الرئيسية للشركة .

\* نسبة حجم الأعمال موزعة على مختلف النشاطات الرئيسية للشركة .

الإهمية النسبية لمصادر الإيرادات :

القيمة بالالف جنية

النسبة %	العام المالي ٢٠٢٢/٢٠٢١	النسبة %	العام المالي ٢٠٢٣/٢٠٢٢	
٩٨,٦%	١١٠٠١٧	٩٨,٤%	١٤٨٤٣٢٨	مبيعات إنتاج الشركة
٠,١%	١٠٣٧	٠,١%	١٩٥٣	تشغيل للغير
٠,٥%	٥٥٥٣	٠,٤%	٥٥٢٢	عوائد استثمارات ومصرفية
٠,٤%	٤٦٥٧	٠,٣%	٤٤٧٧	إيرادات عرضة غير عادية
٠,١%	٤٨٦٢	١,٠%	١١٩١٣	أرباح فروق عملة
١٠٠%	١١١٦١٢٦	١٠٠%	١٥٠٨١٩٣	الإجمالي



٧- التصدير :

القيمة بالالف جنية			التصدير
التغير %	العام المالى ٢٠٢٢/٢٠٢١	العام المالى ٢٠٢٣/٢٠٢٢	
-١٠,٥%	٣٤٤٩٦	٣٠٨٦٨	بالجنية المصرى
-٣٥,٦%	٢٢٢٦	١٤٣٤	بالدولار

٨- بيان بالتبرعات :

لا يوجد

٩- بيان بالاسهم والسندات التى تم اصدارها خلال السنة .

لا يوجد

الرئيس التنفيذى

الاسم : د. محمود هانى رزق

التوقيع

ختم الشركة :

