

## تعلن شركة أوراسكوم كونستراكشون عن قيمة المشروعات تحت التنفيذ بمبلغ 5.5 مليار دولار أمريكي وقيمة إيرادات بمبلغ 1.6 مليار دولار أمريكي في النصف الأول 2023

### أهم البيانات

- بلغت قيمة الإيرادات 1,563.5 مليون دولار أمريكي وقيمة الأرباح قبل الفوائد والضرائب والإهلاك والاستهلاك (EBITDA) مبلغ 150.7 مليون دولار أمريكي وكما بلغ صافي الربح العائد للمساهمين بقيمة 98.7 مليون دولار أمريكي في النصف الأول 2023
- بلغ الرصيد النقدي الصافي 163.1 مليون دولار أمريكي في 30 يونيو 2023
- بلغت قيمة المشروعات تحت التنفيذ مبلغ 5.5 مليار دولار أمريكي وقيمة المشروعات تحت التنفيذ بعد إضافة حصة قدرها 50% من مجموعة BESIX مبلغ 8.5 مليار دولار أمريكي في 30 يونيو 2023
- بلغت قيمة العقود الجديدة 1.6 مليار دولار أمريكي، كما بلغت قيمة العقود الجديدة بعد إضافة حصة قدرها 50% من مجموعة BESIX قيمة 2.6 مليار دولار أمريكي في النصف الأول من عام 2023
- بلغت قيمة المشروعات تحت التنفيذ لمجموعة BESIX مبلغ 5.5 مليار يورو وقيمة العقود الجديدة 1.8 مليار يورو في النصف الأول من عام 2023
- تم بيع شركتين تابعتين لإنتاج مواد كيمياويات البناء خلال شهري مايو ويونيو بمبلغ 2.2 مليار جنيه
- تم الانتهاء بنجاح من عملية شراء أسهم خزينة تمثل 5.6% من إجمالي رأس مال الشركة في شهر يونيو.

### كلمة المهندس / اسامة بشاي – الرئيس التنفيذي

نستمر بتنفيذ خططنا المستقبلية وتحقيق العوائد للمساهمين.

قامت الشركة خلال شهري مايو ويونيو الماضيين ببيع اثنتين من شركاتها التابعة والمتخصصتين في إنتاج وتصنيع مواد البناء، وذلك تماشياً مع سياسة الشركة في إعادة توجيه استثماراتها في المجالات الأسرع نمواً، والتي تحقق عوائد أكبر لمساهميها.

وفي إطار التزامنا بتحقيق عوائد طويلة الأجل للمساهمين، تم الانتهاء بنجاح من عملية شراء أسهم خزينة تمثل 5.6% من إجمالي رأس مال الشركة في شهر يونيو.

كما نواصل أيضاً تحقيق تقدم ملموس في استثماراتنا في قطاع طاقة الرياح. تجري أعمال البناء في محطتنا للرياح الجديدة بقدرة 500 ميجاوات في مصر، بنظام البناء والتملك والتشغيل (BOO)، على قدم وساق وقبل الموعد المحدد. يتيح لنا هذا المشروع الاستفادة من خبرتنا باعتبارنا الرائد في مجال الطاقة المتجددة في مصر، حيث نجتمع بين أعلى مستويات التنفيذ والصحة والسلامة والتعاون مع شركاء عالميين ومؤسسات مالية دولية لتوفير الطاقة المستدامة لأكثر من 800 ألف منزل مصري.

ويدل هذا المشروع على جهودنا المتنامية في توسيع استثماراتنا في القطاعات المتنوعة، والتي تشمل الآن قطاعات تشمل المياه والطاقة المتجددة والهيدروجين في جمهورية مصر العربية والإمارات العربية المتحدة والمملكة العربية السعودية.

وفيما يتعلق بأعمال الإنشاءات، أضفنا 735.7 مليون دولار أمريكي من العقود الجديدة خلال هذا الربع وحافظنا على قيمة المشروعات تحت التنفيذ عند مستوى جيد قدره 5.5 مليار دولار أمريكي. وتمثل الولايات المتحدة الأمريكية 60% من العقود الجديدة في الربع الثاني من عام 2023. ومن الجدير بالذكر أن جزءاً كبيراً من قيمة المشروعات تحت التنفيذ للمجموعة في جمهورية مصر العربية مقوم بالعملة الأجنبية وممول من جهات دولية.

أعلنت BESIX عن تحسن في الربحية في الربع الثاني والنصف الأول من عام 2023، وزيادة قيمة المشروعات تحت التنفيذ بنسبة 13.0% على أساس سنوي إلى 5.5 مليار يورو. حصلنا أيضاً على توزيعات أرباح بقيمة 10 ملايين يورو من BESIX لحصتنا البالغة 50% خلال هذا الربع.

## قيمة المشروعات تحت التنفيذ (المجمعة)

USD million	H1 2023	H1 2022	Change	Q2 2023	Q2 2022	Change
Equity consolidation						
Backlog	5,512.2	6,474.7	(14.9)%			
New awards	1,594.1	2,380.2	(33.0)%	735.7	1,762.7	(58.3)%
Pro forma inc. 50% of BESIX						
Backlog	8,534.3	9,025.1	(5.4)%			
New awards	2,552.2	3,202.7	(20.3)%	1,133.3	2,156.1	(47.4)%

انخفضت قيمة المشروعات تحت التنفيذ المجمعة (باستثناء BESIX) بنسبة 14.9% على أساس سنوي، وزادت بنسبة 1.0% على أساس مقارنة ربع سنوي لتصل إلى 5.5 مليار دولار أمريكي في 30 يونيو 2023. انخفضت قيمة العقود الجديدة المجمعة بنسبة 58.3% على أساس سنوي لتصل إلى 735.7 مليون دولار أمريكي في الربع الثاني من عام 2023 و 33.0% على أساس سنوي لتصل إلى 1.6 مليار دولار أمريكي في النصف الأول من عام 2023. ويعود الانخفاض في قيمة العقود الجديدة المجمعة المقارن على أساس سنوي في الربع الثاني والنصف الأول من عام 2023 إلى المستوى الأعلى من المتوسط الذي تم تحقيقه في الربع الثاني من عام 2022، والذي تم خلاله توقيع عقد السكك الحديدية فائق السرعة الكبير.

بإضافة حصة المجموعة البالغة 50% في مجموعة BESIX، انخفضت قيمة المشروعات تحت التنفيذ بنسبة 5.4% على أساس سنوي لتصل إلى 8.5 مليار دولار أمريكي في 30 يونيو 2023. وانخفضت قيمة العقود الجديدة المجمعة بإضافة حصة المجموعة بنسبة 47.4% على أساس سنوي لتصل إلى 1.1 مليار دولار أمريكي في الربع الثاني من عام 2023، و 20.3% على أساس سنوي لتصل إلى 2.6 مليار دولار أمريكي في النصف الأول من عام 2023.

### منطقة الشرق الأوسط وإفريقيا (MEA)

وقعت المجموعة على عقود جديدة بقيمة 751.0 مليون دولار أمريكي خلال النصف الأول من عام 2023، تمت إضافة 293.3 مليون دولار أمريكي منها في الربع الثاني من عام 2023.

تتألف العقود الجديدة التي تم توقيعها خلال هذا الربع من مشاريع في قطاعات النقل والصناعة والبنية التحتية، واستكملت المشاريع المضافة في الربع الأول في الطاقة المتجددة والتطوير العقاري في القطاع الخاص المتميز.

### الولايات المتحدة الأمريكية

وقعت الشركات التابعة بالولايات المتحدة عقوداً جديدة بقيمة 843.1 مليون دولار أمريكي في النصف الأول من عام 2023، تمت إضافة 442.4 مليون دولار أمريكي منها في الربع الثاني من عام 2023.

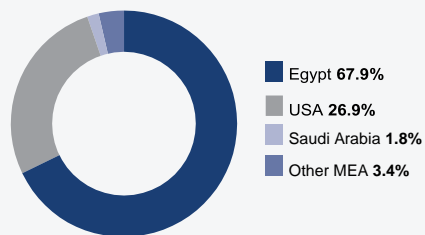
تم الحفاظ على مستوى العقود الجديدة الذي تحقق في الربع الأول من عام 2023، حيث وقعت المجموعة على أعمال إضافية في مركز البيانات الأساسي والقطاعات التجارية والصناعات الخفيفة.

### مجموعة بيسكس (BESIX)

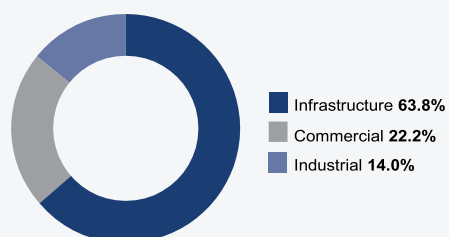
بلغت قيمة المشروعات تحت التنفيذ المستقلة لمجموعة BESIX مبلغ 5.5 مليار يورو في 30 يونيو 2023، مما يعكس زيادة بنسبة 13.0% على أساس سنوي. بلغ إجمالي العقود الجديدة 728.9 مليون يورو في الربع الثاني من عام 2023، مما أدى إلى زيادة إجمالي العقود الجديدة في النصف الأول من عام 2023 بنسبة 15% على أساس سنوي لتصل إلى 1.8 مليار يورو.

المشروعات تحت التنفيذ المجمعة - حسب القطاع

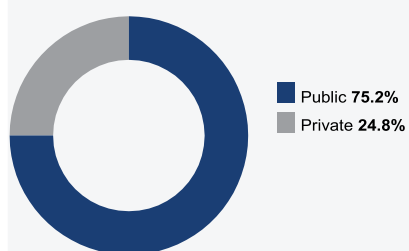
Backlog by geography



Backlog by sector



Backlog by client



## ملخص النتائج المالية

### ملخص قائمة الدخل

USD million	H1 2023	H1 2022	Change	Q2 2023	Q2 2022	Change
<b>Revenue</b>	<b>1,563.5</b>	<b>1,914.6</b>	<b>(18.3)%</b>	<b>758.6</b>	<b>934.9</b>	<b>(18.9)%</b>
MEA	901.7	1,376.6	(34.5)%	453.7	635.4	(28.6)%
USA	661.8	538.0	23.0%	304.9	299.5	1.8%
<b>EBITDA</b>	<b>150.7</b>	<b>92.9</b>	<b>62.2%</b>	<b>115.3</b>	<b>42.6</b>	<b>170.7%</b>
MEA	137.9	87.3	57.9%	109.1	38.9	180.5%
USA	12.8	5.6	128.8%	6.2	3.7	67.6%
<b>EBITDA margin</b>	<b>9.6%</b>	<b>4.9%</b>		<b>15.2%</b>	<b>4.6%</b>	
MEA margin	15.3%	6.3%		24.0%	6.1%	
USA margin	1.9%	1.0%		2.0%	1.2%	
<b>Net income attributable to shareholders</b>	<b>98.7</b>	<b>33.9</b>	<b>191.2%</b>	<b>62.6</b>	<b>20.8</b>	<b>201.0%</b>
MEA	82.9	36.3	128.3%	50.5	14.0	260.7%
USA	9.4	4.1	130.5%	5.6	2.3	143.5%
BESIX	6.4	(6.5)		6.5	4.5	44.4%
<b>Net income margin</b>	<b>6.3%</b>	<b>1.8%</b>		<b>8.3%</b>	<b>2.2%</b>	
MEA margin	9.2%	2.6%		11.1%	2.2%	
USA margin	1.4%	0.8%		1.8%	0.8%	

### صافي المديونية (النقدي)

USD million	30 Jun 23	31 Dec 22	Change
Cash and cash equivalents	430.9	537.7	(19.9)%
Total debt	267.8	212.0	26.3%
Total equity	681.8	691.3	(1.4)%
Net debt (cash)	(163.1)	(325.7)	

انخفضت الإيرادات المجمعة بنسبة 18.9% على أساس مقارنة سنوي لتصل إلى 758.6 مليون دولار أمريكي في الربع الثاني من عام 2023 وبنسبة 18.3% على أساس مقارنة سنوي لتصل إلى 1,563.5 مليون دولار أمريكي في النصف الأول من عام 2023. وشكلت عمليات منطقة الشرق الأوسط وأفريقيا 60% و58% من إجمالي الإيرادات في الربع الثاني من عام 2023 والنصف الأول من عام 2023 على التوالي، في حين شكلت عمليات الولايات المتحدة الأمريكية الرصيد المتبقي.

ارتفعت الأرباح المجمعة قبل الفوائد والضرائب والإهلاك والاستهلاك (EBITDA) بنسبة 170.7% على أساس مقارنة سنوي إلى 115.3 مليون دولار أمريكي في الربع الثاني من عام 2023 وبنسبة 62.2% على أساس مقارنة سنوي إلى 150.7 مليون دولار أمريكي في النصف الأول من عام 2023. وبلغ هامش الأرباح قبل الفوائد والضرائب والإهلاك والاستهلاك 15.2% في الربع الثاني من عام 2023 و9.6% في النصف الأول من عام 2023. واستمر التحسن في أداء العمليات في الولايات المتحدة، مع زيادة الأرباح قبل الفوائد والضرائب والإهلاك والاستهلاك في الولايات المتحدة بمقدار 1.7 مرة على أساس سنوي مقارنة في الربع الثاني من عام 2023 و2.3 مرة على أساس مقارنة سنوي في النصف الأول من عام 2023.

وباستثناء إجمالي التكاليف غير المتكررة (التي تعزى جميعها إلى منطقة الشرق الأوسط وأفريقيا)، بلغت الأرباح قبل الفوائد والضرائب والإهلاك والاستهلاك 22.4 مليون دولار أمريكي في الربع الثاني من عام 2023 و57.8 مليون دولار أمريكي في النصف الأول من عام 2023.

بإضافة حصة المجموعة البالغة 50% في مجموعة BESIX، ارتفعت الأرباح قبل الفوائد والضرائب والإهلاك والاستهلاك بنسبة 69.6% على أساس مقارنة سنوي لتصل إلى 176.1 مليون دولار أمريكي في النصف الأول من عام 2023. وسجلت BESIX ارتفاع في صافي المساهمة في الربح بنسبة 44.4% على أساس مقارنة سنوي ليصل إلى 6.5 مليون دولار أمريكي في الربع الثاني من عام 2023، مع الحفاظ على ربحية BESIX في النصف الأول من عام 2023.

ارتفع صافي الدخل العائد للمساهمين بنسبة 201.0% على أساس مقارنة سنوي ليصل إلى 62.6 مليون دولار أمريكي في الربع الثاني من عام 2023، و191.2% على أساس مقارنة سنوي ليصل إلى 98.7 مليون دولار أمريكي في النصف الأول من عام 2023. واستفاد صافي الدخل في الربع الثاني من عام 2023 من بيع اثنتين من شركاتها التابعة والمتخصصتين في إنتاج وتصنيع مواد البناء ومن مكاسب صرف العملات الأجنبية نتيجة لأصولها بالعملات الأجنبية في مصر. وباستثناء إجمالي التكاليف غير المتكررة، بلغ صافي الدخل 20.8 مليون دولار أمريكي في الربع الثاني من عام 2023 و56.9 مليون دولار أمريكي في النصف الأول من عام 2023.

بلغ صافي المركز النقدي للمجموعة 163.1 مليون دولار أمريكي في 30 يونيو 2023. ويقارن ذلك بالمراكز النقدية الصافية البالغة 104.3 مليون دولار أمريكي في 30 يونيو 2022، و159.1 مليون دولار أمريكي في 31 مارس 2023، و325.7 مليون دولار أمريكي في 31 ديسمبر 2022. انخفض إجمالي قيمة أسهم رأس المال بنسبة 1.4% على أساس مقارنة سنوي وارتفع بنسبة 3.9% على أساس مقارنة ربع سنوي ليصل إلى 679.6 مليون دولار أمريكي في 30 يونيو 2023.

### الاستثمارات في مشروعات البناء والتملك والتشغيل (Concessions)

تسير أعمال البناء في محطة الرياح الجديدة بنظام BOO بقدرة 500 ميغاوات سابقة لمخططها الزمني، حيث يجري صب أساسات مولدات توربينات الرياح. بالإضافة إلى ذلك، من المتوقع أن يبدأ مشروع محطة معالجة مياه الصرف الصحي المستقلة في غرب الدمام BOOT عملياته في الربع الرابع من عام 2023.

كما وقعت المجموعة في مايو عقداً جديداً لتطوير وامتلاك وتشغيل مشروع واسع النطاق لمعالجة مياه البحر ونقلها لصالح شركة أدنوك في أبوظبي بدولة الإمارات العربية المتحدة.

وتشمل المشاريع الاستثمارية التشغيلية الحالية للمجموعة: محطة الرياح بقدرة 262.5 ميغاوات بنظام BOO ومحطة معالجة مياه الصرف الصحي بنظام BOOT بقدرة 250 ألف متر مكعب/يوم في مصر.

### مواد البناء والتشغيل والصيانة وخدمات المعدات

بلغ صافي الدخل في النصف الأول من عام 2023 من استثمارات المجموعة والشركات التابعة لها في قطاعات مواد البناء والتشغيل والصيانة (O&M) وخدمات المعدات 11.3 مليون دولار أمريكي، وهو ما يمثل 11% من إجمالي صافي الدخل. هذا لا يشمل مساهمة صافي الدخل والأرباح الرأسمالية من بيع اثنتين من شركاتها التابعة والمتخصصتين في إنتاج وتصنيع مواد البناء خلال شهري مايو ويونيو 2023. وبلغت القيمة الإجمالية للصفقتين 2.2 مليار جنيه.

### الصحة والسلامة

حافظت شركة أوراسكوم للإنشاءات على سجل الصحة والسلامة المهنية في النصف الأول من عام 2023. حيث بلغ معدل الإصابة بالوقت الضائع (LTI) في منطقة الشرق الأوسط وأفريقيا 0.01 وذلك خلال 86 مليون ساعة عمل، وفي الولايات المتحدة الأمريكية بلغ 0.00 ساعة خلال 1.5 مليون ساعة عمل.

تشمل الإنجازات الجديرة بالملاحظة في مجال الصحة والسلامة 10 ملايين ساعة عمل في مشروع تجاري خاص جديد في مصر و5.8 مليون ساعة عمل بدون إصابة بالوقت الضائع في مشاريع مراكز البيانات منذ إنشائها في الولايات المتحدة الأمريكية.

### شراء أسهم خزينة

في 5 يونيو، قامت الشركة بشراء 6,517,444 من الأسهم، والتي تمثل 5.58% من إجمالي أسهم رأس مال الشركة، مقابل 3.0 دولارات أمريكية للسهم الواحد. وتم تنفيذ عملية إعادة شراء الأسهم في ناسداك دبي. ستلغي الشركة هذه الأسهم في شهر سبتمبر وستحتفظ بها كأسهم خزينة حتى حدوث إلغاء لذلك.

مسؤول علاقات المستثمرين

الأستاذ/ هشام الحلبي

hesham.elhalaby@orascom.com

ir@orascom.com

+971 4 318 0900

بورصة ناسداك دبي: OC

البورصة المصرية: ORAS

orascom.com

---