



# شركة أبو قير للأسمدة والصناعات الكيماوية

الإسكندرية في: ٢٩/٨/٢٠٢٣

السادة / قطاع الإفصاح  
البورصة المصرية

تحية طيبة وبعد ،،،

نتشرف بأن نرفق لسيادتكم طيه:-

تقرير نتائج أعمال الشركة عن العام المالي المنتهي في ٢٠٢٣/٦/٣٠ وكذا أبرز المؤشرات المالية خلال  
العام المالي ٢٠٢٢/٢٠٢٣ .

وتفضلوا سيادتكم بقبول فائق الإحترام والتقدير ،،،

رئيس القطاعات المالية

(ومسئول الإتصال)

محاسب / خالد مصطفى سكر

مدير عام علاقات المستثمرين والإعلام

(ومسئول علاقات المستثمرين)

محاسبة / نرفانا صباح عرابي



الشركة حاصلة على شهادات أيزو ٩٠٠١ - أيزو ١٤٠٠١ - أيزو ١٨٠٠١ - أيزو ١٧٠٢٥




مكتب الإسكندرية: ٩٥ طريق ٢٦ يوليو - برج السلسلة  
تليفون: ٣/٤٨٧٩٩١١ - ٣/٤٨٤٧٢٢٩  
مكتب القاهرة: ٥ شارع شريف الصغير  
تليفون وفاكس: ٠٢/٢٣٩٣٤١٧٦

تليفون: ٣/٥٦٠٣٠٥٣ ( سبع خطوط )  
فاكس الإدارة: ٣/٥٦٠٣٠٣٢  
فاكس المشتريات: ٣/٥٦٠٣٠٤٦  
فاكس التسويق: ٣/٥٦٠٣٠٤٧  
E-mail:afc@abufiqir.com

الإدارة والمصانع :  
الطابية - خط رشيد - إسكندرية  
كيس بريدي مخصص  
الرقم البريدي : ٢١٩١١  
www.abufiqir.com



شركة أبوقير للأسمدة والصناعات الكيماوية



# تقرير نتائج الأعمال

العام المالي ٢٠٢٢ / ٢٠٢٣



الإسكندرية في ٢٩ أغسطس ٢٠٢٣



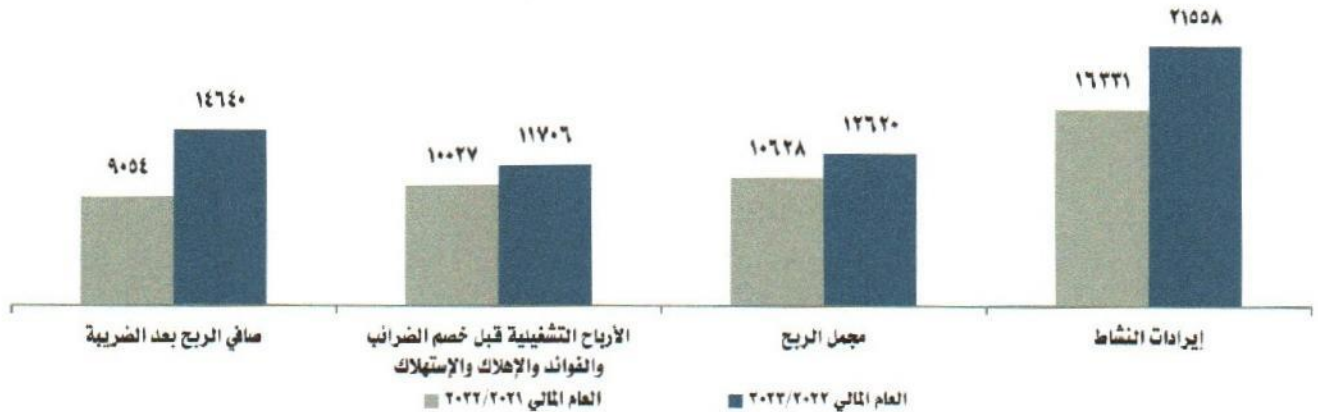
## شركة أبو قير للأسمدة والصناعات الكيماوية تعلن نتائج العام المالي المنتهي في ٣٠ يونيو ٢٠٢٣

الشركة تنجح في تحقيق نتائج قوية غير مسبوقه خلال العام المالي ٢٠٢٣/٢٠٢٢، في ضوء ارتفاع إيرادات النشاط الرئيسي بنسبة ٣٢٪ لتصل إلى ٢١,٦ مليار جنيه وأرتفع صافي الربح بعد الضريبة بنسبة ٦١,٧٪ ليسجل ١٤,٦ مليار جنيه مصحوبا بوصول هامش صافي الربح إلى ٦٨٪ وعلى الصعيد الإقليمي، نمو كمية مبيعات التصدير من الأسمدة والأمونيا بمعدل سنوي ٨٪ لتصل إلى ١,٢٦ مليون طن مقارنة ب ١,١٧ مليون طن خلال العام المالي السابق.

### أبرز المؤشرات المالية – العام المالي ٢٠٢٣/٢٠٢٢



### مؤشرات الأداء المالي - العام المالي ٢٠٢٣/٢٠٢٢ مقارنة بالعام السابق (مليون جم)



وقد علق السيد المهندس / عابد عز الرجال - رئيس مجلس الإدارة والعضو المنتدب لشركة أبو قير للأسمدة والصناعات الكيماوية على نتائج أعمال الشركة عن العام المالي ٢٠٢٣/٢٠٢٢ قائلاً:

"فخور بنتائج الأعمال عن العام المالي ٢٠٢٣/٢٠٢٢، والتي جاءت نتيجة الجهود الكبيرة التي يبذلها أبناء الشركة لتحقيق الريادة في مجال صناعة الأسمدة النيتروجينية، حيث تعكس النتائج بشكل واضح قوة وتميز الأداء على الصعيدين التشغيلي والمالي على مدار العام حيث مكنت استراتيجية الشركة الواضحة والكفاءة التشغيلية التي تتمتع بها مصانعها من تحقيق الأهداف، فتم تحقيق نمو في الإيرادات قدره ٣٢٪ خلال العام المالي ٢٠٢٣/٢٠٢٢ مقارنة بالعام السابق مدعوماً بقدرة الشركة على المحافظة على استمرارية أدائها التشغيلي وسلامة تشغيل مصانعها وكفاءة وحداتها الإنتاجية المتنوعة من الأمونيا واليوريا العادية والمخصوص ونواتر النشادر، وأنعكس ذلك على نمو صافي ربح الشركة والذي سجل نحو ١٤,٦ مليار جنيه بهامش ربح وصل إلى ٦٨٪.

وعلى الرغم من الضغوط الناتجة عن التضخم والتي تأثر بها عدد من بنود عناصر التكلفة منها على سبيل المثال لا الحصر ارتفاع تكلفة مستلزمات الإنتاج في ضوء تغير أسعار الصرف وارتفاع أجور العاملين في ضوء التعديلات التي قامت بها الشركة لدعم موظفيها، فقد تمكنت الشركة من المحافظة على إدارة تدفقاتها النقدية بكفاءة وذلك بفضل الأداء التشغيلي المتميز ومراعاة ترشيد الطاقة واستهلاك الغاز الطبيعي والمياه وكيماويات التشغيل.



## تقرير نتائج الأعمال – العام المالي ٢٠٢٣/٢٠٢٢ الأسكندرية في ٢٩ أغسطس ٢٠٢٣

نحن مستمرين في تنفيذ استراتيجية الشركة التشغيلية بكفاءة وبطريقة اقتصادية مع الالتزام بتطبيق أعلى معايير السلامة والصحة المهنية والأمن الصناعي علاوة على تطوير الأداء المالي من خلال نمو الإيرادات وترشيد النفقات لإكساب الشركة المرونة اللازمة لمواجهة المزيد من التحديات والحفاظ على ريادتها، إضافة إلى اهتمام إدارة الشركة بالمحافظة على البيئة وإستكمال خطة التوافق والإلتزام البيئي للشركة ودورها الرائد تجاه المسؤولية المجتمعية والحوكمة والإسراع في إقامة مشروعات الطاقة الخضراء وخفض الانبعاثات الكربونية، حيث نتطلع إلى تحقيق نمو مستدام لجميع عمليات الشركة ومصانعها.

نثق في قدرة الشركة، من خلال فريق العمل المتميز والمتفاني، على مواصلة تحقيق أهدافنا الطموحة وتحقيق مزيد من النمو والتطور بما يضي بمسئوليتنا تجاه تعظيم العائد لمساهميننا وهو ما نلتزم به دائماً.


### مؤشرات الأداء المالي والتشغيلي - العام المالي ٢٠٢٣/٢٠٢٢

- أوبقير للأسمدة تنجح في تحقيق إيرادات غير مسبقة بقيمة ٢١.٦ مليار جنية خلال العام المالي ٢٠٢٣/٢٠٢٢ وهو نمو سنوي بمعدل ٣٢٪ مدفوعاً بارتفاع كمية المبيعات وزيادة المتوسط العام لأسعار البيع.
- إستمرارية تشغيل المصانع وتجاوز الطاقة التشغيلية لمصانع الشركة معدل ١٠٠٪ للمخطط بنهاية العام.
- يواصل مصنع أوبقير (٣) (والذي يقوم بإنتاج اليوريا المخصوص) أداءه المتميز، حيث ارتفع إيرادات القطاع التشغيلي بمعدل سنوي ٤٦٪ وذلك بفضل كفاءة التشغيل وزيادة كمية الإنتاج علاوة على نمو الكميات المباعة بمعدل سنوي ١٥٪ ليسجل نحو ٧٠٢ الف طن من سماد اليوريا المخصوص منها ٦٧٠ الف طن تم تصديرها بالأسواق العالمية، ليحتل مصنع أوبقير (٣) بذلك صدارة المساهمة في إجمالي قيمة مبيعات الشركة خلال العام.
- ارتفاع إيرادات مصنع أوبقير (١) (والذي يقوم بإنتاج اليوريا العادية) بنسبة سنوية ١٩٪ كما ارتفعت إيرادات مصنع أوبقير (٢) لإنتاج نترات النشادر بنسبة ١١٪ لزيادة متوسطات أسعار البيع.
- نمو إيرادات النشاط بنسبة زيادة ٣٢٪ خلال العام المالي ٢٠٢٣/٢٠٢٢ مقارنة بالعام السابق بفضل السياسة التسويقية الرشيدة وفي ضوء مواصلة الشركة تعظيم الإستفادة من تنوع تشكيلة المنتجات وجودتها والقدرة على المناورة فيما بينها إضافة إلى تحسن متوسط أسعار البيع العالمية (بالجنية) والمحلية وارتفاع سعر تحويل الدولار مقابل الجنيه.
- زيادة تكلفة المبيعات بمعدل سنوي ٥٧٪ خلال العام المالي ٢٠٢٣/٢٠٢٢ نتيجة زيادة أسعار الخامات والمستلزمات وزيادة تكلفة الغاز الطبيعي (المدخل الرئيسي للإنتاج) والذي يمثل أعلى نسبة من تكلفة المبيعات علاوة على زيادة الأجور والمرتبات بعد تطبيق العلاوات وتعديلات اللوائح.
- ارتفاع مجمل الربح بنسبة سنوية ١٨.٧٤٪ مدعوماً بنمو الإيرادات مع انخفاض هامش مجمل الربح إلى ٥٩٪ مقابل ٦٥٪ خلال العام السابق بسبب زيادة تكلفة المبيعات وخاصة تكلفة الغاز الطبيعي.
- ارتفاع المصروفات البيعية والعمومية إلى الإيرادات لتسجل ٤.٨٪ خلال العام المالي ٢٠٢٣/٢٠٢٢ مقابل ٤.٣٪ خلال العام المالي السابق نتيجة زيادة الأجور والمستلزمات السلفية والمصاريف الأخرى.
- رغم تغير طريقة احتساب سعر الغاز الطبيعي المورد لمصانع الشركة ليصبح وفقاً للمعادلة السعرية التي تم إقرارها طبقاً لقرار السيد رئيس مجلس الوزراء رقم (٣٢٢١) لسنة ٢٠٢٢ الصادر بتاريخ ٢٠٢٢/٩/١٣ الخاص بتحديد سعر الغاز الطبيعي المورد لصناعة الأسمدة الأزوتية وفقاً لمعادلة سعرية مرتبطة بالسعر العالمي لليوريا بدلاً من سعر الغاز الطبيعي ٥.٧٥ دولار/مليون وحدة حرارية الذي تم تطبيقه اعتباراً من ٢٠٢١/١١/١ والذي سبقه تحديد سعر الغاز الطبيعي بنحو ٤.٥ دولار/مليون وحدة حرارية (سعر الفترة المثيلة من العام السابق)، ارتفعت الأرباح التشغيلية قبل خصم الضوائد والضرائب والإهلاك والإستهلاك بنسبة ١٦.٧٥٪ خلال العام المالي ٢٠٢٣/٢٠٢٢.
- ارتفاع صافي الربح بعد الضريبة بنسبة زيادة ٦١.٧٠٪ ليصل إلى ١٤.٦ مليار جنية مصحوباً بوصول هامش صافي الربح بعد الضريبة إلى ٦٨٪ مقابل ٥٥.٤٤٪ خلال العام السابق في ضوء الأداء القوي لجميع قطاعات الشركة وارتفاع معدلات الكفاءة التشغيلية.
- المحافظة على الحصص السوقية للشركة بجميع الأسواق الرئيسية بفضل تنوع المنتجات وجودتها مع الإلتزام بتوريد الحصص الشهرية المقررة من وزارة الزراعة.
- الإدارة الجيدة للسيولة النقدية المتاحة بالشركة مع القدرة على التمويل الجزئي للمشروعات المستقبلية وكذا تحقيق الشركة أرباح من إستثماراتها النقدية وأرباح من إستثماراتها في شركتي حلوان للأسمدة وأسكندرية للأسمدة.
- المضي قدماً في خطة المشروعات الإستثمارية والتوسعات المستقبلية بما يصب في مصلحة المساهمين.
- بدء التشغيل التجريبي (Go Live) لخطة الشركة نحو التحول الرقمي وكل ما يتعلق بالرقمنة والتطبيقات التكنولوجية الحديثة من خلال استخدام منظومة ذكية للتطوير المؤسسي المستمر باستخدام تكنولوجيات الذكاء الصناعي AI والأنظمة المتعاقد عليها مع شركة SAP للوصول إلى آلية العمل المثلى وكذلك المتابعة والتقييم المستمر.



تقرير نتائج الأعمال – العام المالي ٢٠٢٢/٢٠٢٣  
الأسكندرية في ٢٩ أغسطس ٢٠٢٣

أداء سهم الشركة خلال العام المالي ٢٠٢٢/٢٠٢٣



الفترة	سعر السهم (جنيه)	حجم التعامل	رأس المال السوقي (مليار جنيه)	إجمالي حجم التعامل	نسبة التغير
أول الفترة	٢١,٨٢	٤٤٢,٢٨٢	٢٧,٥	٢١٥,٥٥٥,٧٨٤	%١٠٤+
آخر الفترة	٤٤,٥٥	٤٢٢,١٧٥	٥٦,٢		

ارتفعت القيمة السوقية للشركة إلى نحو ٥٦.٢ مليار جنيه في ٢٠٢٣/٦/٣٠ مقابل ٢٧.٥ مليار جنيه في ٢٠٢٢/٧/١ بنسبة نمو حوالي ١٠٤٪، لتصبح شركة أبوقير للأسمدة ثاني أكبر شركة في البورصة المصرية من حيث القيمة السوقية.

ملخص نتائج الأداء المالي - العام المالي ٢٠٢٢/٢٠٢٣

التغير (%)	الربع الرابع ٢٠٢٢/٢٠٢١	الربع الرابع ٢٠٢٣/٢٠٢٢	التغير (%)	العام المالي ٢٠٢٢/٢٠٢١	العام المالي ٢٠٢٣/٢٠٢٢	ملخص قائمة الدخل (مليون جنيه)
%٠,٧٢-	٤٢٨٨	٤٢٥٧	%٣٢,٠١	١٦٣٣١	٢١٥٥٨	إيرادات النشاط
%٣٢,٢٤-	٢٦٥٢	١٧٩٧	%١٨,٧٤	١٠٦٢٨	١٢٦٢٠	مجمول الربح
%٤٠,٤٧-	٢٤٣٤	١٤٤٩	%١٦,٧٤	١٠٠٢٧	١١٧٠٦	الأرباح التشغيلية قبل خصم الفوائد والضرائب والإهلاك والإستهلاك (EBITDA)
%٢٢,٠٨-	٢٧٠٤	٢١٠٧	%٦٠,٠٢	١١٥٦٨	١٨٥١١	الأرباح قبل الضريبة
%١٩,٥٢-	٢٠٩٠	١٦٨٢	%٦١,٧٠	٩٠٥٤	١٤٦٤٠	صافي الربح بعد الضريبة
%١٨,٩٨-	١,٣٧	١,١١	%٦١,٢٣	٦,٠١	٩,٦٩	نصيب السهم الأساسي في الأرباح (جنيه)

التغير (نقطة مئوية)	الربع الرابع ٢٠٢٢/٢٠٢١	الربع الرابع ٢٠٢٣/٢٠٢٢	التغير (نقطة مئوية)	العام المالي ٢٠٢٢/٢٠٢١	العام المالي ٢٠٢٣/٢٠٢٢	هوامش
١٩,٦٤-	%٦١,٨٦	%٤٢,٢٢	٦,٥٤-	%٦٥,٠٨	%٥٨,٥٤	هامش مجمل الربح %
٢٢,٧٢-	%٥٦,٧٦	%٣٤,٠٤	٧,١-	%٦١,٤٠	%٥٤,٣٠	هامش الأرباح التشغيلية قبل خصم الفوائد والضرائب والإهلاك والإستهلاك % (EBITDA)
٩,٢٤-	%٤٨,٧٤	%٣٩,٥٠	١٢,٤٧	%٥٥,٤٤	%٦٧,٩١	هامش صافي الربح %



### نبذة عن نتائج العام المالي المنتهي في ٣٠ يونيو ٢٠٢٣

أعلنت اليوم شركة أبوقير للأسمدة والصناعات الكيماوية (كود البورصة المصرية ABUK.CA) – الرائدة في صناعة الأسمدة الأزوتية في مصر والشرق الأوسط – النتائج المالية عن العام المالي ٢٠٢٢/٢٠٢٣.

سجلت إيرادات النشاط نحو ٢١.٥٦ مليار جنيه خلال العام المالي ٢٠٢٣/٢٠٢٢ بنسبة زيادة قدرها ٣٢٪ مقابل ١٦.٣٣ مليار جنيه خلال العام السابق. ونتج عن ذلك نمو صافي الربح بعد الضريبة بنسبة زيادة قدرها ٦١.٧٠٪ ليسجل نحو ١٤.٦٤ مليار جنيه مع وصول هامش صافي الربح إلي ٦٨٪ مقابل ٥٥.٤٤٪ خلال العام السابق.

نجحت الشركة في تحقيق نتائج تشغيلية ومالية قياسية، حيث واصلت تنمية الإيرادات بفضل إستمرارية تشغيل المصانع بكامل طاقتها الإنتاجية وتحسن متوسط أسعار التصدير (بالجنية) والبيع الحر والجمعيات الزراعية خلال العام الحالي مقارنة بالعام السابق، فضلا عن الإستراتيجية التي تتبناها إدارة الشركة لتنمية الإيرادات عبر السياسة التسويقية والبيعية المرنّة والتسويق الجيد للمنتجات المتنوعة والمناورة فيما بين الأسواق المستهدفة لتحقيق أعلى ربحية مع العمل على فتح أسواق جديدة.

أستفادت الشركة من تحرير سعر صرف الدولار مقابل الجنيه وما أستتبعه من تحركات متتالية لسعر الصرف في تحقيق أثر إيجابي على نتائج الأعمال.

بلغت تكلفة المبيعات نحو ٨.٩٤ مليار جنيه خلال العام المالي ٢٠٢٣/٢٠٢٢ بزيادة ٥٦.٧٢٪ عن العام السابق نتيجة زيادة تكلفة الغاز الطبيعي والخامات المساعدة وقطع الغيار والمستلزمات وأجور العاملين.

أرتفع مجمل الربح بنسبة زيادة ١٨.٧٤٪ ليسجل نحو ١٢.٦٢ مليار جنيه خلال العام المالي ٢٠٢٣/٢٠٢٢ مقارنة بالعام السابق مدعوما بنمو الإيرادات. وبلغ هامش مجمل الربح ٥٨.٥٤٪ خلال العام مقابل ٦٥.٠٨٪ العام السابق نتيجة زيادة تكلفة المبيعات.

أرتفعت المصروفات التسويقية عن العام السابق نتيجة زيادة الأجور وزيادة تكلفة المستلزمات السلعية اللازمة للتعبئة (مصروفات التصدير).

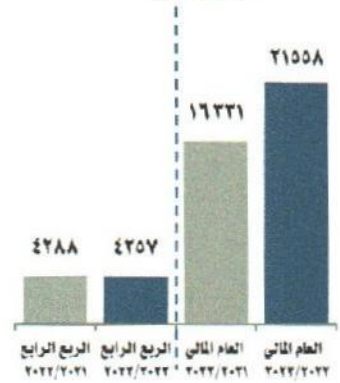
وترجع الزيادة في المصروفات الإدارية والعمومية إلي زيادة الأجور الناتجة عن زيادة العلاوات الدورية والإستثنائية والمصاريف الأخرى المتنوعة.

أرتفعت الأرباح التشغيلية قبل خصم الفوائد والإهلاك والإستهلاك إلى ١١.٧ مليار جنيه خلال العام المالي ٢٠٢٣/٢٠٢٢ ، وصاحب ذلك وصول هامش الأرباح التشغيلية قبل خصم الضرائب والفوائد والإهلاك والإستهلاك إلى ٥٤.٣٠٪.

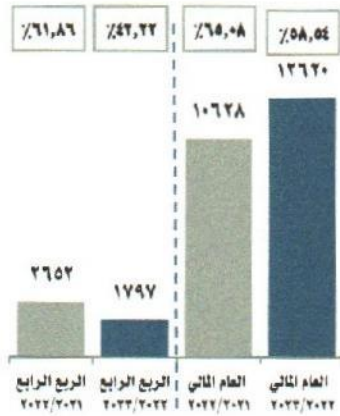
وعلى الصعيد التمويلي ، أنخفضت المصروفات التمويلية كنتيجة لإنهاء التسهيلات الإئتمانية التي سبق وحصلت عليها الشركة من بنك الكويت الوطني.

سجلت إيرادات إستثمارات متاحة للبيع ٩٨٣ مليون جنيه مقابل ٤٣١ مليون جنيه خلال العام السابق تمثل حصة الشركة في توزيعات أرباح عام ٢٠٢٢ من شركة حلوان للأسمدة وشركة أسكندرية للأسمدة.

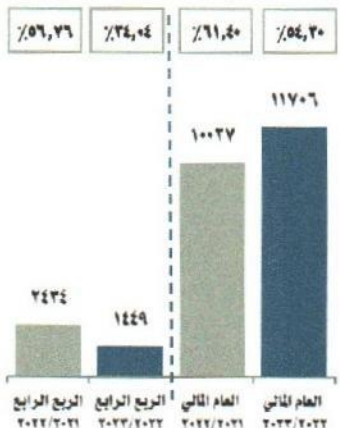
#### الإيرادات (مليون جم)



#### مجمّل الربح (مليون جم، الهامش %)



#### معدل نمو الأرباح التشغيلية قبل خصم الفوائد والضرائب والإهلاك والإستهلاك (مليون جم، الهامش %)





## تقرير نتائج الأعمال – العام المالي ٢٠٢٢/٢٠٢٣ الأسكندرية في ٢٩ أغسطس ٢٠٢٣

سجل صافي الربح بعد الضريبة نحو ١٤.٦ مليار جنيه خلال العام المالي ٢٠٢٣/٢٠٢٢ مقابل نحو ٩ مليار جنيه خلال العام السابق وبنسبة زيادة ٦١.٧٪. وسجل هامش صافي الربح ٦٧.٩١٪ مقابل ٥٥.٤٤٪ خلال العام السابق مدفوعا بنمو إيرادات المبيعات وزيادة عوائد وفوائد الإستثمارات النقدية وإيرادات الإستثمارات في الشركات الشقيقة في العام المالي ٢٠٢٣/٢٠٢٢ مقارنة بالعام السابق نتيجة الإدارة الجيدة للمحفظة المالية للشركة وكذا تحقيق أرباح فروق العملة.

وفي المقابل زادت ضريبة الدخل مقارنة بالعام السابق نتيجة زيادة الربح قبل الضريبة وما ترتب عليه من زيادة الضريبة الدخلية وكذا زيادة ضريبة الأذون خلال العام المالي ٢٠٢٣/٢٠٢٢ مقارنة بالعام المالي السابق ٢٠٢٢/٢٠٢١.

### الميزانية

بلغ إجمالي المشروعات تحت التنفيذ نحو ٣٩٧ مليون جنيه في ٢٠٢٣/٦/٣٠ مقابل ٢٩٤ مليون جنيه في ٢٠٢٢/٦/٣٠، حيث بلغ الأتفاق الإستثماري نحو ٢٣٣ مليون جنيه في ٢٠٢٣/٦/٣٠ شملت دفعات مقدمة بمبلغ ٣٣ مليون جنيه واعتمادات مستندية بمبلغ ١٩٩ مليون جنيه مقابل إتفاق إستثماري بلغ نحو ١١٨ مليون جنيه في ٢٠٢٢/٦/٣٠.

بلغ مجموع حقوق الملكية نحو ٢٩ مليار جنيه في ٢٠٢٣/٦/٣٠ مقابل نحو ١٨ مليار جنيه في ٢٠٢٢/٦/٣٠ بنسبة نمو ٦٥٪.

ولمزيد من المعلومات، يرجى الرجوع للإيضاحات المتممة المرفقة بالمركز المالي في ٢٠٢٢/٦/٣٠.

### نظرة على أداء القطاعات التشغيلية- التسويقية خلال العام المالي ٢٠٢٢/٢٠٢٣:

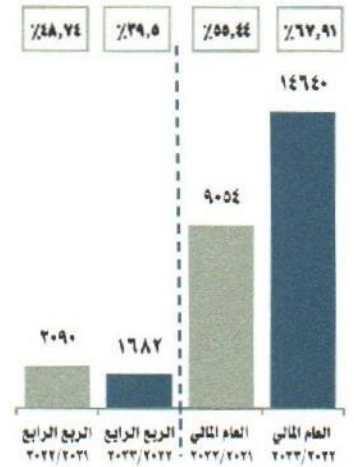
- انخفضت كمية مبيعات مصنع أبوقير (١) بنسبة ٢٪ عن العام السابق بسبب رغبة الشركة في إقتناص فرص تصديرية بأفضل الأسعار العالمية وفق دراسات بحوث السوق إضافة إلى ظروف التشغيل وأعمال الصيانة وفي المقابل إرتفعت قيمة المبيعات بنسبة ١٩٪ عن العام السابق نتيجة لتحسن متوسطات أسعار التصدير بالجنية والبيع الحر وأسعار الجمعيات وكذا سعر صرف الدولار مقابل الجنيه.

- انخفضت كمية مبيعات مصنع أبوقير (٢) بنسبة ٦٪ عن العام السابق وزادت قيمة المبيعات بنسبة ١٢٪ عن العام السابق نتيجة زيادة متوسطات أسعار البيع الحر والجمعيات على الرغم من انخفاض الكميات المباعة مقارنة بالعام السابق.

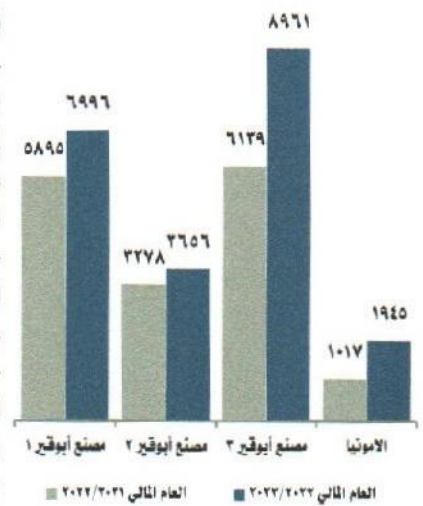
- ارتفعت كمية مبيعات مصنع أبوقير (٣) بنسبة ١٥٪ مقارنة بالعام السابق، كما إرتفعت قيمة المبيعات بنسبة ٤٦٪ عن العام السابق نتيجة لإرتفاع متوسطات أسعار التصدير بالجنية والبيع الحر وأسعار الجمعيات وكذا زيادة سعر صرف الدولار مقابل الجنيه بخلاف زيادة الكميات المباعة.

- إرتفعت قيمة مبيعات الأمونيا بنسبة ٩٢٪ عن العام السابق لزيادة الكمية المباعة من الأمونيا المعدة للبيع وارتفاع متوسط أسعار التصدير والبيع الحر من الأمونيا مقارنة بالعام السابق.

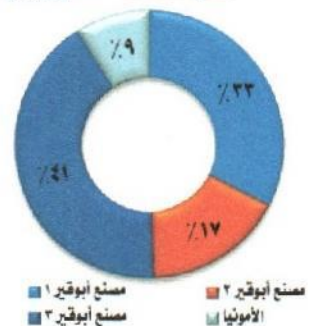
### معدل نمو صافي الربح (مليون جم، الهامش %)



### قيمة إيرادات نشاط قطاعات التشغيل (مليون جنيه)



### توزيع إيرادات النشاط حسب قطاعات التشغيل (%)





## قطاعات الإنتاج

نجحت قطاعات الإنتاج خلال العام المالي ٢٠٢٣/٢٠٢٢ في تحقيق الخطة الإنتاجية لمصانع الشركة بنسبة زيادة قدرها ١٥٪ عما هو مخطط وبنسبة إنخفاض قدرها ١٪ عن العام السابق نظروف التشغيل وأعمال الصيانة بالمصانع لضمان إستمرارية التشغيل وخفض التكلفة.

## قطاعات الصيانات

نجحت قطاعات الصيانات في التخطيط والتنفيذ الجيد لعمليات الإحلال والتجديد الشامل لمصانع ومرافق الشركة وبنيتها التحتية مما كان له الأثر في المحافظة على إستمرارية التشغيل وخفض التكلفة. وتمضي الشركة قدما في المحافظة على شباب المصانع من خلال التخطيط الجيد للعمليات الدورية.

وجاري إعادة النظر في موعد العمليات المخططة لكل من مصنع أبو قير (١) و أبو قير (٢) في ضوء ورود معدات ومستلزمات العمرة.

## قطاعات التسويق

نجحت الشركة بفضل الله تعالى في تسويق منتجاتها محليا وعالميا خلال العام المالي ٢٠٢٣/٢٠٢٢، حيث بلغ عدد عملاء التصدير نحو ٤٠ عميل من مختلف بلدان العالم وتنوعت أسواق التصدير لتشمل ٣١ دولة من مختلف دول العالم إضافة إلي توسيع قاعدة عملاء السوق المحلي للأسمدة الحرة إلي نحو ٦١ عميل.

## القطاعات المالية

إستطاعت إدارة الشركة تحقيق أرباح فروق العملة من خلال التخطيط الجيد لإدارة المحفظة المالية للشركة وكذا تحقيق عوائد من إستثماراتها المالية في آذون الخزانة والودائع والحسابات الجارية.

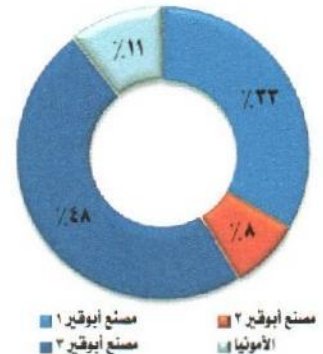
## قطاعات المشتريات

تواصل قطاعات المشتريات تركيزها على تعزيز هيكل التكاليف من خلال توظيف علاقتها الوطيدة مع قاعدة مريضة ومتنوعة من الموردين المحليين والخارجيين بالإضافة إلي تعظيم إستفادتها من أقتصاديات الحجم عبر زيادة حجم الإنتاج مع تقليص التكاليف وذلك لتأمين إحتياجات المصانع من الخامات وبأسعار تنافسية. وتواصل الشركة التركيز على التصنيع المحلي للمعدات كلما أمكن ذلك.

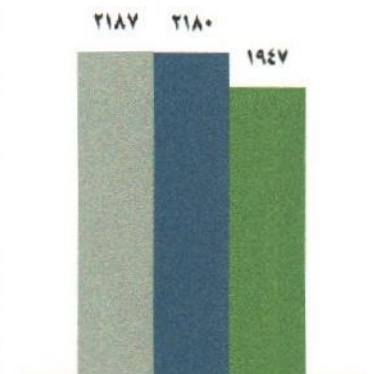
## الموارد البشرية

بلغ متوسط عدد العاملين بالشركة ٢٥٧٧ عامل خلال العام المالي المنتهي في ٢٠٢٣/٦/٣٠ مقابل ٢٦٤٢ عامل خلال العام المالي السابق مما يعكس إلتزام الشركة بالحفاظ على مستويات العمالة المناسبة وفقا لمعدلات الكفاءة التشغيلية. وبالتوازي يتم تأهيل بعض العمالة على وظائف أخرى طبقا لإحتياجات العمل الفعلية مما يحقق أقصى إستفادة من العمالة وتحسين الأداء والتأكيد على ضرورة تأهيل القيادات الشابة.

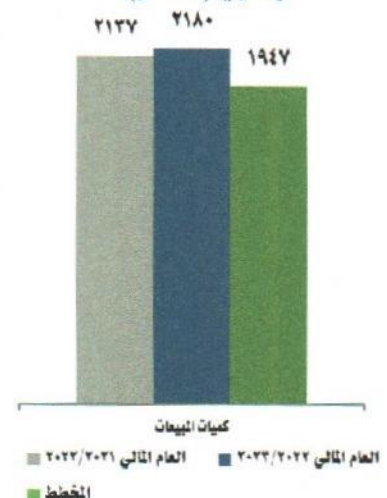
## توزيع مجمل الربح حسب قطاعات التشغيل (%)



## إجمالي كميات الإنتاج متضمن التحويلات (الف طن)



## إجمالي كميات مبيعات الاسمدة والأونيا (الف طن)







## المشروعات والتوسعات المستقبلية

تواصل شركة أبوقير للأسمدة جهودها لتحقيق نمو مستدام ومتنوع فضلاً عن التوسع في أعمال الشركة وتعزيز تواجدها.

وفي الوقت ذاته، تعكف إدارة الشركة على البحث عن الفرص الإستثمارية التي تتسم بمقومات النمو الجذابة.

### (١) مشروع خفض انبعاثات ثاني أكسيد الكربون ورفع الطاقة الإنتاجية لمصنع يوريا أبوقير (٣) وأبوقير (١)

- جاري دراسته البدائل الخاصة بنطاق الأعمال الجديد بحيث تكون أوفر من ناحية التكلفة الإستثمارية والتشغيلية، وأقل من حيث فترة التنفيذ والتوقف وتحقق أعلى استفادة للشركة من خلال إضافة منتجات جديدة طبقاً والإتجاهات العالمية، وجاري مراسلة الشركات مانحة الرخصة.

### (٢) شركة شمال أبوقير للمغذيات الزراعية

- المساهمة في مشروع لإنتاج نترات النشادر بطاقة إنتاجية ٢٤٠٠ طن/يوم والأمونيا بطاقة إنتاجية ١٢٠٠ طن/يوم وحامض الكبريتيك بطاقة إنتاجية ١٨٣٠ طن/يوم، بتكلفة إستثمارية تقدر بحوالي ١.٢ مليار دولار وبمساهمة كل من شركة أبوقير للأسمدة (٤٥%) والهيئة المصرية العامة للبترول (٤٥%) والشركة المصرية القابضة للبتر وكيمائيات (١٠%) ومخطط تمويل المشروع بواقع ٧٠% قروض بنكية و ٣٠% تمويل ذاتي.

- تم عقد الجمعية التأسيسية للشركة الجديدة وتشكيل مجلس إدارتها كما تم وضع حجر الأساس للمشروع بحضور معالي وزير البترول والثروة المعدنية.

- بالتوازي جاري المضي قدماً في جميع الخطوات التنفيذية للمشروع ومنها إختيار قائمة مقاولي العموم المؤهلين، وتحديد قائمة مانحي الرخص لوحدات المشروع، وإعداد كراسة الشروط والمواصفات الفنية لطرحتها على قائمة مقاولي العموم المؤهلين، وإعداد دراسة تقييم الأثر البيئي للمشروع وخلافه.

### (٣) المساهمة في شركة الوادي للصناعات الفوسفاتية والأسمدة

- تبلغ نسبة مساهمة شركة أبوقير للأسمدة في شركة الوادي للصناعات الفوسفاتية والأسمدة ١٠%.

### (٤) المساهمة في أكبر مجمع لإنتاج حامض الفوسفوريك بمنطقة أبو طرطور بالوادي الجديد

- تبلغ نسبة مساهمة شركة أبوقير للأسمدة في شركة أبو طرطور لحامض الفوسفوريك ٩,٥%.

### عن شركة أبوقير للأسمدة والصناعات الكيماوية

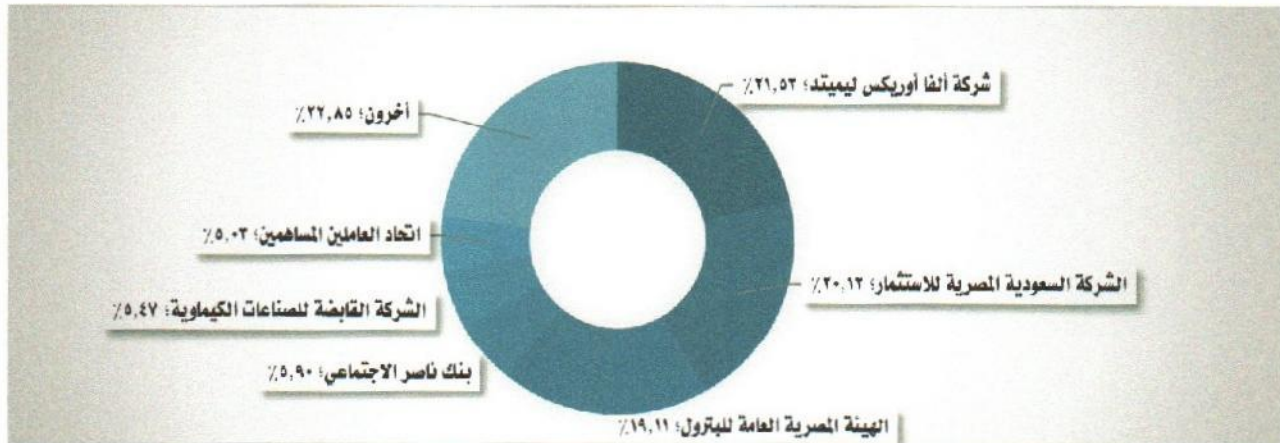
تأسست شركة أبوقير للأسمدة والصناعات الكيماوية عام ١٩٧٦ وهي أكبر شركة مصرية متخصصة في صناعة جميع أنواع الأسمدة النيتروجينية والمواد والمخصبات الكيماوية والمواد المرتبطة بها أو المشتقة منها أو اللازمة لصناعتها و تعبئتها و شرائها و بيعها والإتجار فيها داخل جمهورية مصر العربية، أو في الخارج. تمتلك الشركة ثلاثة مصانع لإنتاج الأسمدة النيتروجينية حيث يتم إنتاج اليوريا العادية واليوريا المخصوص و نترات النشادر والأمونيا والسماد السائل. ذلك بالإضافة إلي ما تمتلكه من تاريخ عريق في خدمة الفلاح المصري، استطاعت من خلاله أن تحتفظ بريادتها لسوق الأسمدة النيتروجينية ليس فقط من خلال ما تقدمه من أسمدة عالية الجودة بل أيضا من خلال دعمها للفلاح في كيفية الحفاظ على التربة واستدامتها وتحقيق أقصى استفادة من عملية التسميد وذلك من خلال المساهمة في الإرشاد الزراعي بالتعاون مع وزارة الزراعة وإستصلاح الأراضي.

تمتلك شركة أبوقير للأسمدة حصص في الشركات التالية:

- شركة أسكندرية للأسمدة ١٥%
- شركة حلوان للأسمدة ١٧%
- شركة الوادي للصناعات الفوسفاتية والاسمدة ١٠%
- شركة أبوظرطور لحامض الفوسفوريك ٩.٥%
- الشركة العالمية للميثانول ومشتقاته ٣٥%
- شركة شمال أبوقير للمغذيات الزراعية ٤٥%

لمزيد من المعلومات، يرجى زيارة الموقع الإلكتروني للشركة: <http://abuqir.net/investors/brief>

### هيكل المساهمين في ٢٠٢٢/٦/٣٠



للإطلاع على القوائم المالية الكاملة والإيضاحات المتممة للقوائم المالية لشركة أبوقير للأسمدة ، يمكن تحميل القائمة من الموقع

الإلكتروني <http://abuqir.net/investors/financial>

### للأستعلام والتواصل:

Email: khaled.sokkar@abuqir.com

- محاسب / خالد مصطفى سكر - رئيس قطاعات الشؤون المالية

- محاسبة/ نرفانا صباح عرابي - مدير عام علاقات المستثمرين والإعلام Email :nervana.sabbah@abuqir.com



# شركة أبو قير للأسمدة والصناعات الكيماوية

Alexandria, August 29, 2023

To: EGX  
Disclosure Department

Dear Sir,

**Subject: Earnings Release for the Year Ended June 30,2023**

Kindly find attached Abu Qir Fertilizers Co. Earnings Release for the year ended June 30,2023.

Yours faithfully ,

Mr. Khaled Moustafa Sokkar

Head,  
Financial Affairs Sectors

Ms. Nervana Sabbah Oraby

General Manager,  
Investor Relations & Media



الشركة حاصلة على شهادات أيزو 9001 - أيزو 14001 - أيزو 18001 - أيزو 27001




مكتب الأسكندرية: ٩٥ طريق ٢٦ يوليو - برج السلسلة  
تليفون: ٣/٤٨٧٩٩١١ - ٣/٤٨٤٧٢٢٩  
مكتب القاهرة: ٥ شارع شريف الصغير  
تليفون وفاكس: ٢/٢٣٩٣٤١٧٦

تليفون: ٣/٥٦٠٣٠٥٣ ( سبع خطوط )  
فاكس الإدارة: ٣/٥٦٠٣٠٣٢  
فاكس المشتريات: ٣/٥٦٠٣٠٤٦  
فاكس التسويق: ٣/٥٦٠٣٠٤٧  
E-mail:afc@abuqir.com

الإدارة والمصانع :  
الطابية - خط رشيد - إسكندرية  
كيس بريدي مخصص  
الرقم البريدي : ٢١٩١١  
www.abuqir.com



**Abu Qir Fertilizers &  
Chemical Industries Co.**



# **Earnings Release FY 2022/2023**



**Alexandria - 29 August, 2023**



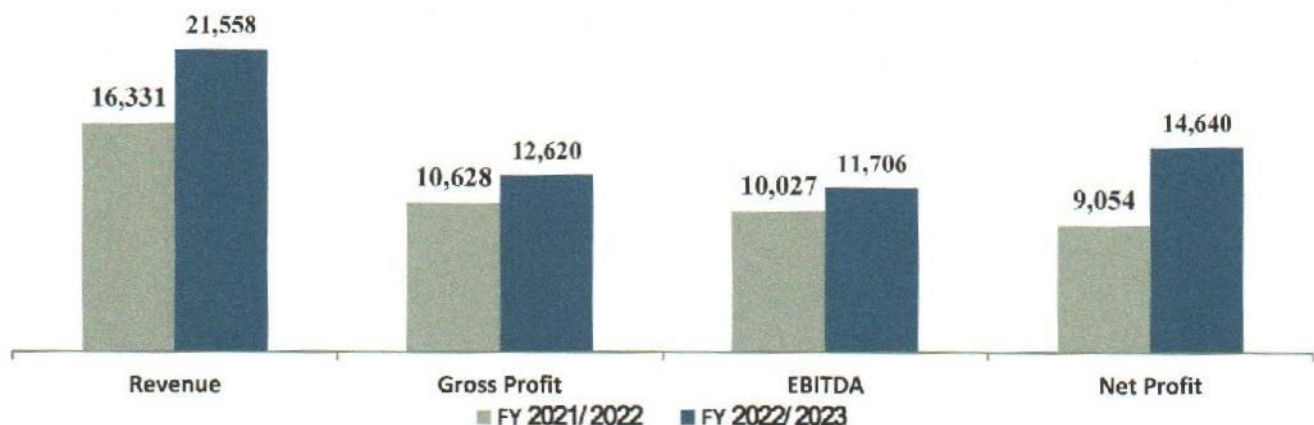
## Abu Qir Fertilizers & Chemical Industries Reports FY 2022/23 Earnings

Abu Qir Fertilizers delivers record-breaking results with a 32% increase in revenue reaching EGP 21.6 billion and 61.7% rise in net profit YoY to record EGP 14.6 billion. Net profit margin of 68%. Regionally, in FY 2022-23 export sales quantities of fertilizers and ammonia grew 8% YoY to record 1.26 million ton compared to 1.17 million ton recorded in FY 2021

### Key Highlights for FY 2022/23



Financial Highlights – FY 2022/23 (EGP mn)



### Engineer Abed Ezz El Regal, Chairman & Chief Executive Officer, commented on FY 2022/23 Results:

"Proud of the impressive results achieved for FY 2022-2023, which came as a result of the great efforts exerted by the company's teamwork to sustain leadership in the nitrogen fertilizers industry and which reflect the company's significant strengths and ability to capitalize on its diversified portfolio. Abu Qir Fertilizers continues to show momentum growth across both operational and financial fronts due to its clear strategy and efficient plants operation which enabled achieving the objectives and targets.

Revenue grew by 32% YoY in FY 2022/23 driven by the company's ability to maintain safe and efficient operational performance across all plants and units of ammonia, prilled and granular urea, and ammonium nitrate as well as net profit reached EGP 14.6 billion making up a net profit margin of 68%.

Abu Qir Fertilizers managed to sustain efficient operational cash flows, thanks to healthy operational performance and considering savings in terms of energy, natural gas, water and chemicals consumption despite inflationary pressures across some cost elements (increase in production cost as a result of EGP devaluation, increase in salaries as a result of adjustments made by the company to support its workers).



We continue executing our strategy for sustainable and safe continuous plant operation in an economical manner. In addition to raising plants efficiency and achieving higher production levels while applying highest HSE standards, as well as developing our financial performance through revenue growth and rationalizing expenses to give the company the flexibility to face more challenges while enhancing its value and maintain its leadership.

Abu Qir Fertilizers is looking forward to achieving sustainable growth for all its operations and plants through completing the company's environmental compliance plan, and its pioneering role towards ESG, in addition to accelerating the establishment of green energy projects and reducing carbon emissions.

We are confident in the company's ability, through our distinguished and dedicated teamwork, to continue achieving our ambitious goals and further growth and development in a way that fulfills our responsibility towards maximizing the returns for our shareholders, which we are always committed to".

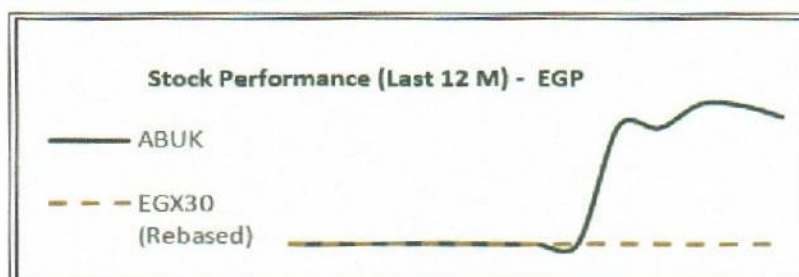
### **Financial and Operational Highlights - FY 2022/23**

- Stellar revenue growth in FY 2022-23 of 32% YoY, reaching EGP 21.6 billion, driven by higher volumes and better average selling prices.
- Continuous plants operation, which led to operating above 100% capacity utilization at year end.
- Abu Qir (3) plant (producing granular urea) continued its outstanding performance rising revenue nearly 46% YoY due to efficient operation and volume growth. Sales increased 15% YoY to reach 702k ton of urea granular, of which 670k ton were exported, contributing the largest share to Abu Qir's revenues.
- Revenue of Abu Qir (1) plant (producing prilled urea) grew 19% YoY, as well as Abu Qir (2) plant (producing Ammonium nitrate) grew 11% YoY due to the increasing average prices.
- Growth in revenue by 32% YoY in FY 2022/23 was driven by higher sales volume and rational marketing policy with Abu Qir leveraging from the Company's diversified product portfolio and maneuvering between products as well as higher fertilizers prices (export in EGP and local prices) and FX.
- Cost of sales increased 57% YoY in FY2022-23 due to surges in the prices of materials, as well as the natural gas cost (main feedstock) which contribute to greater % of the cost of sales in addition to increases in employees' salaries and wages.
- Gross profit increased by 19% YoY due to increase in revenue with a margin decline to 59% in FY2022-23 compared to 65% last year as a result of increases in COGS especially NG cost.
- SG&A as a percentage of revenue increased to 4.8% in FY2022-23 compared to 4.3% last year due to increases in Salaries, wages and benefits, Packing materials as well as other expenses.
- Despite the change in natural gas cost calculation supplied to the company to be according to a formula linked to international urea prices instead of a fixed cost of \$5.75/MMBTU starting 01/11/2021 and previously was at \$4.5/MMBTU (comparable period gas price), EBITDA increased by 16.75% YoY in FY 2022/23.
- Net profit increased by 61.70% YoY reaching EGP 14.6 billion in FY2022-23, with a margin of 68% compared to 55.44% last year reflecting robust performance and high operating leverage.
- Maintaining market share in targeted markets due to diversified product portfolio with highest quality while maintaining the Ministry of Agriculture quantities and covering local free market demand.
- Well managed cash portfolio for the sake of generating profit and with the ability for financing the equity proportion in future projects.
- Achieving profit from financial investments.
- Unchanged strategic priorities to deliver sustainable & diversified growth through its future expansion plan & investment projects.
- Finalizing the implementation of the ERP system (Go Live), as part of the development plan to modernize the company's sectors with all related to digital transformation and modern technological applications.



**ABUK Stock Performance – FY 2022/23**

Date	Stock Price (EGP)	Trading Volume	Market Cap. (EGP, Billion)	Total Trading Volume	Change
01/07/2022	21.82	443,383	27.5	315,555,784	+104%
30/06/2023	44.55	423,175	56.2		



- On June 30, 2023, the market value of the company reached EGP 56.2 billion up by 104% compared to EGP 27.5 billion recorded on July 01, 2022, this made Abu Qir Fertilizers, the second largest company in the Egyptian stock exchange in terms of market capitalization.

**Summary Income Statement**

(EGP mn)	FY 2022/23	FY 2021/22	% Change	4Q 2022/23	4Q 2021/22	% Change
Revenue	21,558	16,331	32.01%	4,257	4,288	-0.72%
Gross Profit	12,620	10,628	18.74%	1,797	2,652	-32.24%
EBITDA	11,706	10,027	16.74%	1,449	2,434	-40.47%
Profit before taxes	18,511	11,568	60.02%	2,107	2,704	-22.08%
Net Profit after taxes	14,640	9,054	61.70%	1,682	2,090	-19.52%
Earnings per Share (EGP)	9.69	6.01	61.23%	1.11	1.37	-18.98%

**% Margin**

Gross Profit Margin	58.54%	65.08%	-6.54 pps	42.22%	61.86%	-19.64 pps
EBITDA Margin	54.30%	61.40%	-7.1 pps	34.04%	56.76%	-22.72 pps
Net Profit Margin	67.91%	55.44%	12.47 pps	39.50%	48.74%	-9.24 pps



**Results in a Nutshell**

Abu Qir Fertilizers Co. (ABUK.CA on the Egyptian Exchange), the leading nitrogen fertilizer producer in Egypt & MENA, announced its results for FY 2022/23 (year ended 30 June, 2023), reporting sales revenue of EGP 21.56 billion, (+32% YoY) from EGP 16.33 billion recorded in FY2021/22 and net profit after taxes recorded EGP 14.64 billion (+61.70% YoY) with net profit margin reaching 67.91% compared to 55.44% recorded last year.

Multiple factors contributed to the phenomenal performance delivered in FY2022/23 including continuous plant operation efficiently and better fertilizers average prices as well as the strategy adopted by the company's management to grow revenue through diversifying its product range and maneuvering among target markets to achieve the highest profitability as well as reaching new markets. In addition, the company benefited from the gradual depreciation in the EGP on the financial results.

Cost of goods sold recorded EGP 8.94 billion (+56.72% YoY) as a result of applying the new natural gas pricing formula as well as utilities cost, salaries and change in inventory level.

Abu Qir reported a gross profit of EGP 12.62 billion, up by 18.74% YoY supported by strong revenue despite higher COGS.

Gross profit margin for the year recorded 58.54% versus the 65.08% recorded in FY2021/22 due to higher COGS.

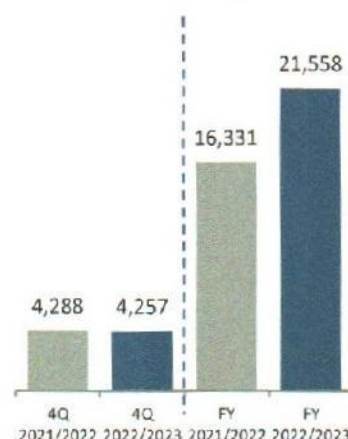
The increase in total SG&A expense was driven by growth in export expenses as well as increase periodical increments, and other miscellaneous expenses.

Abu Qir's EBITDA increase to EGP 11.7 billion and EBITDA margin recorded 54.30% for FY2022/23.

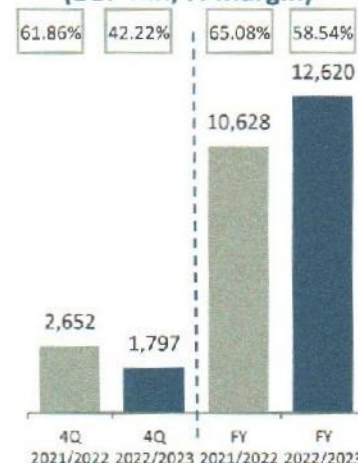
Interest expenses decreased as a result of the termination of credit facilities previously obtained by the company from National Bank of Kuwait which was used to pay natural gas withdrawals and other government payments, and it was fully repaid during the period.

Return on Investments in both Alexfert and Helwan Fertilizers Co. recorded EGP 983 million compared to EGP 431 million recorded last year represented in Abu Qir's share in dividends for year 2022.

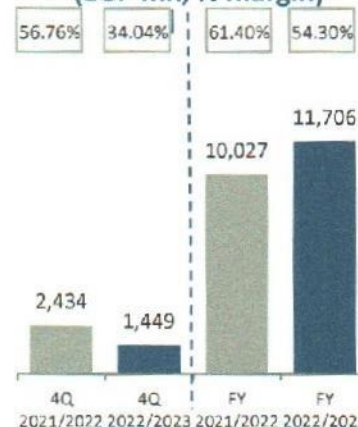
**Revenue Progression (EGP mn)**



**Gross Profit Progression (EGP mn, % margin)**



**EBITDA Progression (EGP mn, % margin)**







Net profit reached EGP 14.6 billion in FY2022/23, up by 61.7% YoY from EGP 9 billion recorded in FY2021/22

The company's net profit margin recorded 67.91% compared to 55.44% driven by increasing sales revenue as well as returns of cash investments for the FY 2022/2023 compared to last year due to well managed financial portfolio and realizing FX gains as well as investment return in Alexfert & Helwan Co.

On the other hand, the income tax increased compared to FY2021/22 as a result of increase in net profit before tax, as well as the settlement of tax differences, and increase in tax on treasury bills.

### Balance Sheet

The company reported total projects under construction of EGP 397 million in 30/06/2023 compared to EGP 294 million in 30/06/2022, including investing expenditures of EGP 233 million (in advance payments and letter of credits) compared to EGP 118 million in 30/06/2022.

Total shareholders' equity reported EGP 29 billion in 30/06/2023 up by 65% increase compared to EGP 18 billion in 30/06/2022.

For more information, please refer to the supplementary notes attached to the Financial Statements as of June 30, 2023.

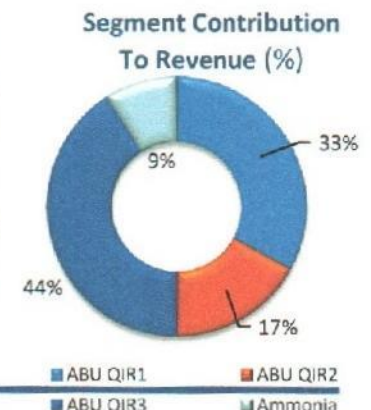
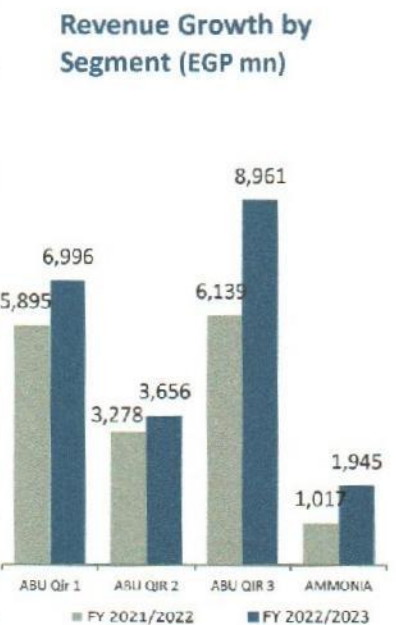
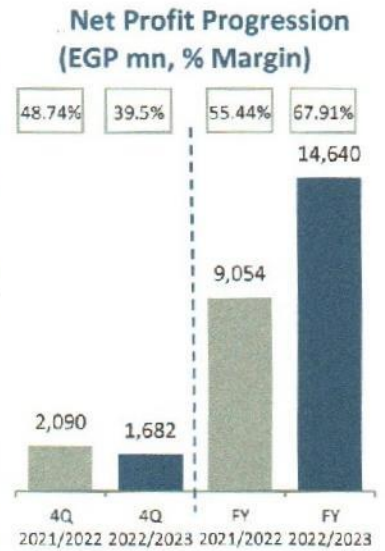
### Overview of Segment Performance in FY 2022/23

- In FY2022/23, sales volume of Prilled Urea decreased by 2% compared to FY2021/22 for the sake of seizing the best sales opportunity, while sales value increased by 19% due to higher average selling prices (export in EGP, local free market & Ministry of Agriculture) as well as EGP devaluation.

- Sales volume of Ammonium Nitrate decreased by 6% in FY2022/23 compared FY2021/22 however sales value rose up by 12% due to higher average local prices (Ministry of Agriculture & local free market).

- Sales volume of Granular Urea rose by 15% in FY2022/23 compared to FY2021/22. Moreover, sales value increased by 46% due increases in sales volume in addition to higher average selling prices (export in EGP, local free market & Ministry of Agriculture) as well as EGP devaluation.

- Ammonia sales value increased by 92% in FY2022/23 compared to last year driven by higher sales volume and higher average selling prices (export, local free market).





## Overview of Sectors Performance

### Production Sectors

The company continues to operate safely & efficiently across all sectors. In FY 2022/23, the production sectors succeeded in achieving the production plan, with an increase of 15% over plan and a decrease of 1% compared to FY2021/22 due to plant maintenance activities for the sake of continuous operation and reducing cost.

### Maintenance Sectors

Maintenance Sectors successfully pursued the planning & implementation of maintenance plans which impacted on higher utilization rates & continuous plant operation.

The planned overhaul dates for Abu Qir (1) and Abu Qir (2) plants are being reconsidered in light of the delivery of imported equipment and supplies.

### Marketing Sectors

The company succeeded in marketing its products locally and internationally during FY2022/23, where the number of export clients reached 40 clients across the globe and the export markets diversified to include 31 countries in addition to expanding the local free market customer to about 61 clients.

### Financial Overview

Abu Qir's management achieved FX gains through well planned financial portfolio. Moreover, achieving returns from its financial investments in treasury bills, deposits, etc..

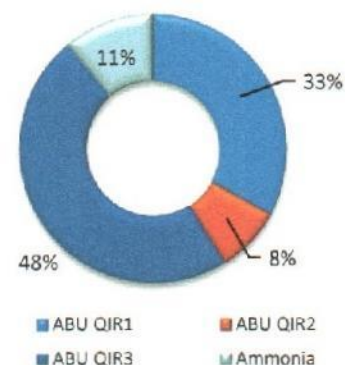
### Procurement Sectors

The procurement sectors continue to focus on enhancing the cost structure by employing strong relationship with broad and diversified base of local and international suppliers, in addition to maximizing their benefits from large scale economics in order to secure the plants needs of equipment and raw materials at competitive prices. Abu Qir continues to focus on maximizing local manufacturing as possible.

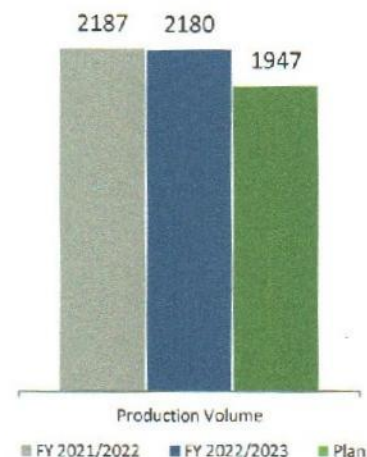
### Human Resource

Abu Qir's average number of employees reached 2577 employees on 30/06/2023, compared to 2642 employees last year, which reflects the company's commitment to maintain appropriate levels of employment in accordance with the operational efficiency rates. In parallel, some workers are rehabilitated for other jobs according to work needs, thus achieving maximum benefit from employment and improving performance. In parallel, Abu Qir continued to invest in its human capabilities through launching the Middle Management Leadership Development Program.

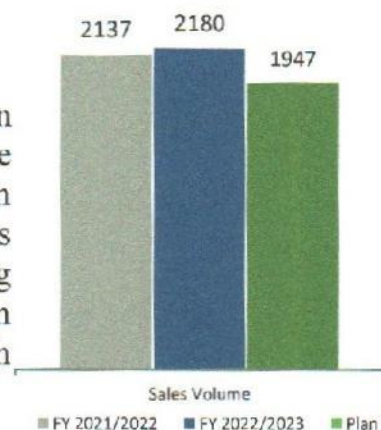
Segment Contribution To Growth Profit (%)



Production Volume product tons (000s)



Sales Volume Product tons (000s)





## **Strategy Insights**

Abu Qir Fertilizers continues working to deliver sustainable and diversified growth, while focusing on mitigating the impact of international & domestic updates to achieve its long-term targets. Meanwhile, the Company is keen to update the feasibility studies of its projects assigned to high qualified consultants in accordance with international & local updates.

### **(1) CO<sub>2</sub> Emissions Reduction and Abu Qir (3) Urea Expansion and raising the production capacity of Abu Qir plant (1)**

Alternatives for the project's new scope are being studied for the sake of being more economical in terms of investment and operational cost and less in terms of implementation time in addition to achieve the highest return by adding new products in line with global trends.

### **(2) North Abu Qir for Agri-Nutrients Company**

A new project with a production capacity of 2,400 tons per day of ammonium nitrate, 1200 tons per day of ammonia and 1,830 tons per day of nitric acid to be established on the land plot owned by the Egyptian General Petroleum Corporation (formerly Rakta land) with an authorized capital of EGP 10 billion and paid-up capital of EGP 1 billion, at an estimated investment cost of USD1.2 billion planned to be financed through 70% debt and 30% equity.

Both Abu Qir Fertilizers and Egyptian General Petroleum Corporation (EGPC) will hold a 45% stake in the new company. Meanwhile, the Egyptian Holding Company for Petrochemicals "ECHEM" will own the remaining 10%.

HE Engineer Tarek El-Molla, Egypt's Minister of Petroleum and Mineral Resources, chaired the founding assembly of the new company, and laid the foundation stone for North Abu Qir Agri-Nutrients Company.

Noting that, in parallel, progress is being made in all the implementation steps of the project, including selecting a list of qualified general contractors, defining a list of licensors for the project units, preparing ITB to be tendered to the list of qualified general contractors, and preparing an environmental impact assessment study for the project, ... etc.

### **(3) Al-Wadi for Phosphate Industries and Fertilizers "WAPHCO"**

- ABUK holds 10% stake.

### **(4) Investment in the largest complex for the production of Phosphoric Acid**

- ABUK owns 9.5% stake in Abu Tartour Phosphoric Acid Company.



### About Abu Qir Fertilizers and Chemical Industries Company

ABUK was established in 1976. It is one of the largest companies specialized in manufacturing of all types of nitrogen and chemical fertilizers, and related materials necessary for their manufacture, packaging, buying, selling and trading within the Arab Republic of Egypt, or abroad. The company has three plants for the production of ammonia, prilled and granular urea, ammonium nitrate, a unit for the production of liquid fertilizer, in addition to a factory for the production of plastic bags.

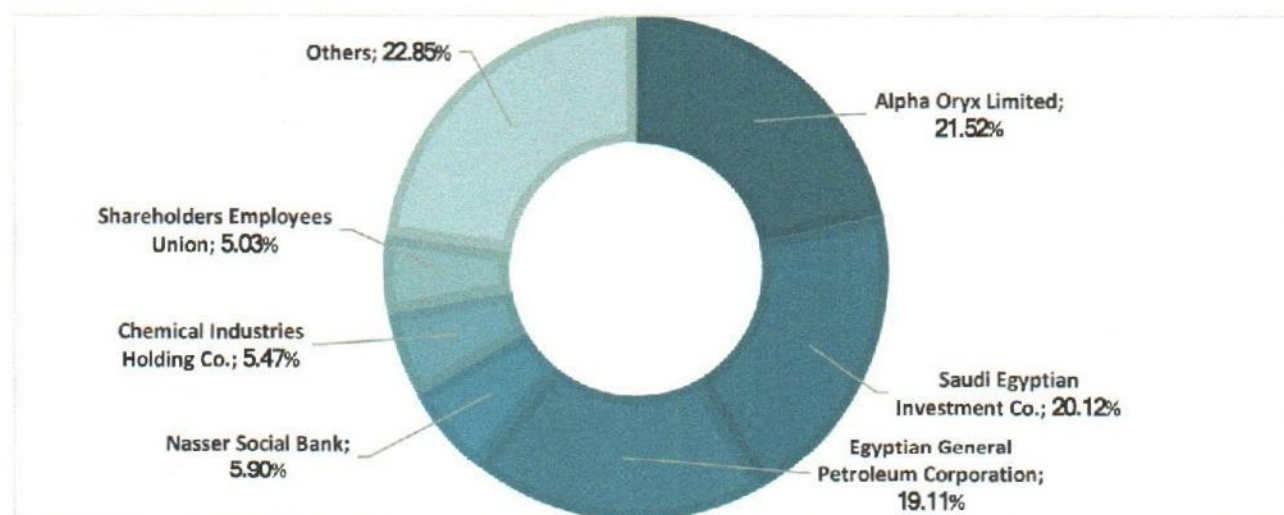
This is in addition to its long history of supporting the Egyptian farmer, through which it was able to maintain its leadership in the nitrogen fertilizer market, not only through its diverse and high-quality fertilizer offerings, but also through its support to the farmer in how to preserve and sustain the soil and achieve maximum benefit from the Fertilization process by contributing to agricultural expansion in cooperation with the Ministry of Agriculture.

### Abu Qir Fertilizers Company owns stakes in the following companies:

- Alexandria Fertilizers Company (15%)
- Helwan Fertilizers Company (17%)
- Al Wadi Company for Phosphate Industries and Fertilizers (10%)
- Abu Tartur Company for Phosphoric Acid (9,5%)
- The International Company for Methanol and its Derivatives (35%)
- North Abu Qir for Agri-Nutrients (45%)

For more information, please visit the company's website: <http://abuqir.net/investors/brief>

### Shareholders Structure as of 30 June, 2023



To view the complete financial statements and the related disclosures of ABUK, you can download the list from our website <http://abuqir.net/investors/financial>

### For inquiries and contact:

**Accountant / Khaled Sokkar** - Head, Financial Sectors

Email: [khaled.sokkar@abuqir.com](mailto:khaled.sokkar@abuqir.com)

**Accountant / Nervana Oraby** - General Manager, Investor Relations and Media

Email: [nervana.sabbah@abuqir.com](mailto:nervana.sabbah@abuqir.com)