



برايم القابضة [EGX: PRMH]

نتائج الأعمال – النصف الأول من العام المالي 2023

الأحد، 13 أغسطس 2023

[primeholdingco.com](http://primeholdingco.com)

النصف الأول 2023		الربع الثاني 2023				
سنوي	مليون جم	ربع سنوي	سنوي	مليون جم	الإيرادات	
%144+	39.7	%28-	%81+	16.5	الوساطة	PRIME Securities
%13+	7.3	%86+	%58+	4.8	إدارة الأصول	PRIME Investments
%36+	4.0	%627+	%197+	3.5	الاستشارات المالية	PRIME Capital
%68+	6.5	%54-	%73+	2.0	أمناء الحفظ	PRIME Holding
%39-	0.3	%73+	%22-	0.2	خدمات الإدارة	PRIME Wathaeq
%93+	57.7	%12-	%83+	27.0	إجمالي أتعاب وعمولات بنك الاستثمار	
%26+	9.3	%5+	%15+	4.7	الخدمات المالية غير المصرفية	PRIME FinTech
%398+	24.5	%139+	%428+	17.3	عمليات أسواق المال والخزانة	
%117+	91.5	%16+	%121+	49.0	الإيرادات التشغيلية	
%473+	5.1	%31-	%219+	2.1	الإيرادات غير التشغيلية	
%124+	96.6	%13+	%124+	51.1	إجمالي الإيرادات	PRIME Holding

المصدر: إدارة الشركة.

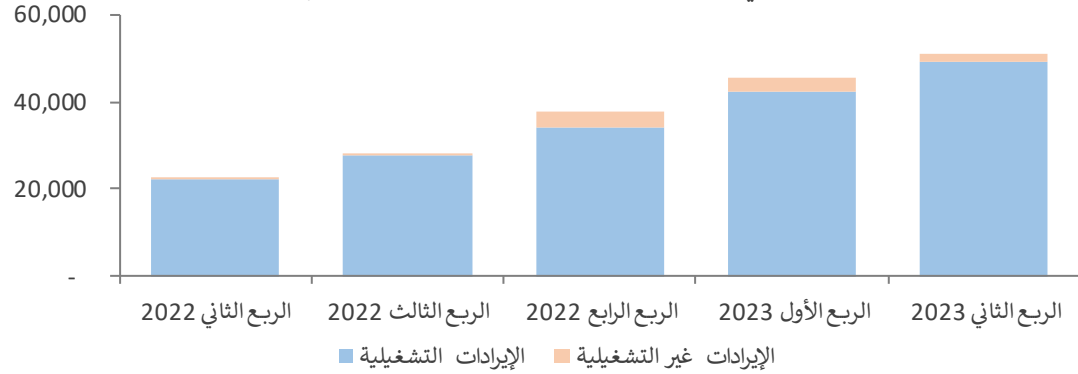
## برايم القابضة تعلن نتائج أعمالها عن النصف الأول من العام المالي 2023

بلغ صافي الأرباح 15.1 مليون جنيه مصري في النصف الأول من العام المالي 2023 مقابل صافي خسائر بلغ 27.0 مليون جنيه مصري قبل عام، حيث قفز إجمالي الإيرادات بنسبة 124% على أساس سنوي إلى 96.6 مليون جنيه مصري، مدفوعاً بارتفاع الإيرادات التشغيلية البالغة 91.5 مليون جنيه مصري (+117%) والذي كانت بدورها مدفوعة بأداء بنك الاستثمار وأسواق المال والخزانة. باستثناء المخصصات، كان صافي الأرباح سيسجل 28.2 مليون جنيه مصري في النصف الأول من العام المالي 2023.

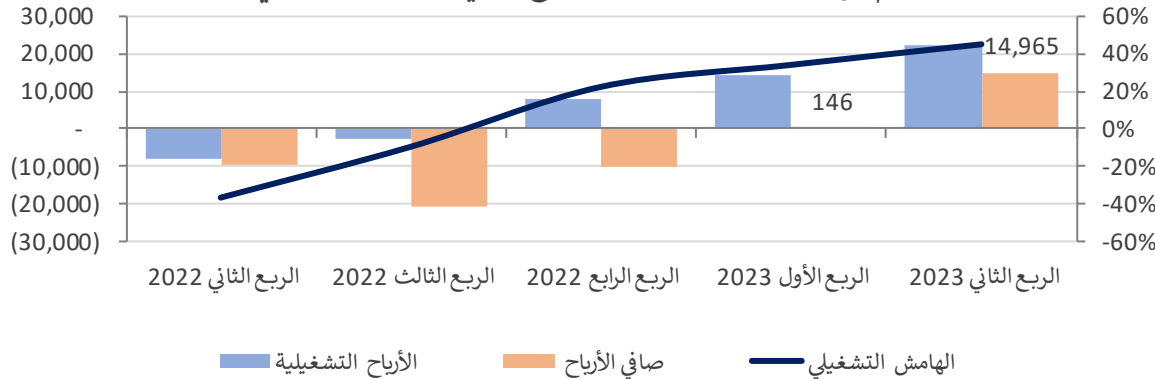
- الإيرادات التشغيلية تضاعفت، للربع الثاني على التوالي، لتصل إلى 49.0 مليون جنيه مصري (+121% على أساس سنوي، +16% على أساس ربع سنوي) في الربع الثاني من العام المالي 2023، مدفوعة بالنمو عبر القطاعات الرئيسية، وهي:

- **أتعاب وعمولات بنك الاستثمار** سجلت معدل نمو على أساس سنوي من رقمين مرة أخرى للربع الثالث على التوالي، مسجلةً 27.0 مليون جنيه مصري (+83% على أساس سنوي) ومدفوعةً بشكل رئيسي من حيث مساهمة الوساطة في النمو (60%)، والاستشارات المالية (19%) وإدارة الأصول (14%).
- **إيرادات الخدمات المالية غير المصرفية** تباطأت من حيث النمو إلى +15% على أساس سنوي، مسجلةً 4.7 مليون جنيه مصري (+5% على أساس ربع سنوي).
- **إيرادات أسواق المال والخزانة** سجلت أعلى مستوى لها على الإطلاق، حيث قفزت بنسبة 428% على أساس سنوي إلى 17.3 مليون جنيه مصري (+139% على أساس ربع سنوي).
- **إجمالي الإيرادات** سجل (بما في ذلك الإيرادات غير التشغيلية) معدل نمو ثلاثي الأرقام آخر للربع الثاني على التوالي، حيث بلغ 51.1 مليون جنيه مصري (+124% على أساس سنوي، +13% على أساس ربع سنوي) في الربع الثاني من العام المالي 2023.
- **أرباح التشغيل** قفزت بنسبة 53% على أساس ربع سنوي إلى 22.2 مليون جنيه مصري في الربع الثاني من العام المالي 2023، مسجلةً بذلك الربع الثالث الإيجابي على التوالي مقارنة بخسائر التشغيل البالغة 8.3 مليون جنيه مصري في نفس الربع من العام الماضي.
- **صافي الأرباح** سجل 15.0 مليون جنيه مصري في الربع الثاني من العام المالي 2023، مما يعكس قصة التحول التي بدأت في الربع السابق. هذا بالمقارنة مع صافي خسائر بقيمة 9.4 مليون جنيه مصري في الربع الثاني من العام المالي 2022. باستثناء المخصصات، كان صافي الأرباح سيسجل 17.0 مليون جنيه مصري في الربع الثاني من العام المالي 2023 مقابل 11.2 مليون جنيه مصري في الربع الأول من العام المالي 2023.

إجمالي الإيرادات الربع سنوية (ألف جنيه مصري)



أهم مؤشرات الربحية المجمعة الربع سنوية (ألف جنيه مصري)

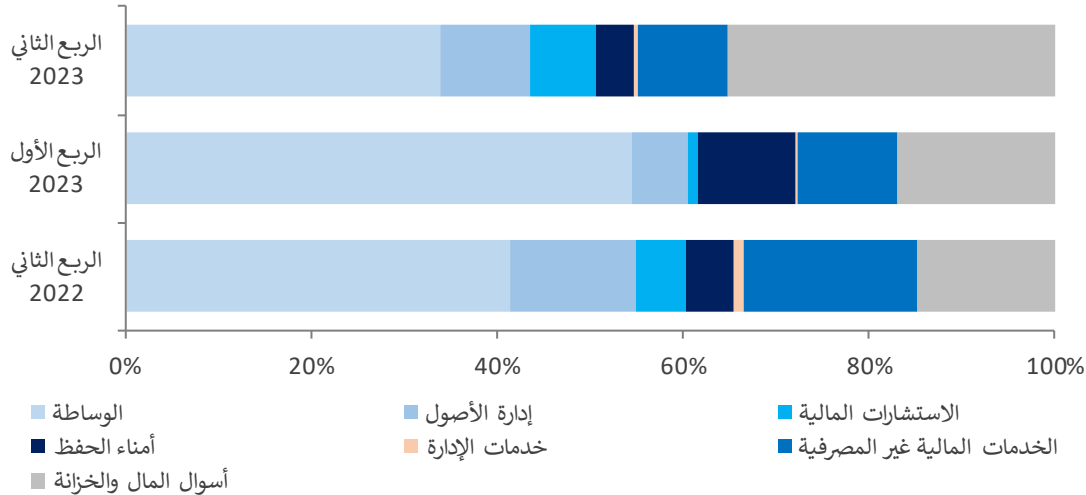


المصدر: إدارة الشركة.

## الإيرادات

كل الأرقام بالآلاف جنيه	الربع الثاني 2023	الربع الأول 2023	تغير ربع سنوي	الربع الثاني 2022	تغير ربع سنوي	النصف الأول 2023	النصف الأول 2022	تغير سنوي
الوساطة	16,542	23,113	(28%)	9,152	81%	39,655	16,267	144%
إدارة الأصول	4,762	2,554	86%	3,016	58%	7,316	6,447	13%
الاستشارات المالية	3,485	480	627%	1,175	197%	3,964	2,908	36%
أمناء الحفظ	2,018	4,435	(54%)	1,165	73%	6,454	3,832	68%
خدمات الإدارة	180	104	73%	229	(22%)	284	467	(39%)
أتعاب وعمولات بنك الاستثمار	26,987	30,686	(12%)	14,738	83%	57,672	29,921	93%
الخدمات المالية غير المصرفية	4,745	4,511	5%	4,132	15%	9,256	7,350	26%
أسواق المال والخزانة	17,308	7,240	139%	3,275	428%	24,548	4,927	398%
الإيرادات التشغيلية	49,039	42,437	16%	22,145	121%	91,476	42,198	117%
الإيرادات غير التشغيلية	2,079	2,999	(31%)	651	219%	5,078	886	473%
إجمالي الإيرادات	51,119	45,436	13%	22,796	124%	96,554	43,084	124%

### تفصيل الإيرادات التشغيلية حسب قطاع الأعمال



المصدر: إدارة الشركة.

### إيرادات إدارة الأصول تسجل معدل نمو من رقمين

سجلت إدارة الأصول إجمالي إيرادات (بما في ذلك الإيرادات الأخرى) بلغت 5.18 مليون جنيه مصري في الربع الثاني من العام المالي 2023، بزيادة قدرها 72% على أساس سنوي، وذلك مقابل 3.02 مليون جنيه مصري في الربع الأول من العام المالي 2023. وبذلك يصل إجمالي الإيرادات في النصف الأول من العام المالي 2023 إلى 8.20 مليون جنيه مصري، حيث بلغت الأتعاب والعمولات منها 7.3 مليون جنيه مصري، بزيادة قدرها 13% على أساس سنوي.

### الاستشارات المالية تشهد انتعاشاً قوياً

حققت الاستشارات المالية أتعاب وعمولات بقيمة 3.5 مليون جنيه مصري في الربع الثاني من العام المالي 2023 مقارنة بـ 1.2 مليون جنيه مصري في الربع الثاني من العام المالي 2022 و0.5 مليون جنيه مصري في الربع الأول من العام المالي 2023. وبذلك تصل الأتعاب والعمولات إلى 4.0 مليون جنيه مصري في النصف الأول من العام المالي 2023، بزيادة 36% على أساس سنوي.

### مجموعة أخرى قياسية من الإيرادات التشغيلية الفصلية

واصلت الإيرادات التشغيلية للربع الثاني من العام المالي 2023 إظهار نمو قوي عبر القطاعات الرئيسية، مسجلة مستوى قياسي آخر مرتفع خلال السنوات القليلة الماضية. ساهم كل من بنك الاستثمار (بقيادة الوساطة والاستشارات المالية وإدارة الأصول) وأسواق المال والخزانة والخدمات المالية غير المصرفية جميعاً في هذا الربع المتميز.

### أتعاب وعمولات بنك الاستثمار تستمر في تحقيق معدل نمو من رقمين

ارتفع إجمالي أتعاب وعمولات بنك الاستثمار بنسبة 83% على أساس سنوي إلى 27.0 مليون جنيه مصري في الربع الثاني من العام المالي 2023 مقابل 14.7 مليون جنيه مصري في العام السابق. جاءت هذه النتائج بشكل رئيسي من قبل الوساطة والاستشارات المالية وإدارة الأصول.

### تواصل الوساطة تسجيل معدلات نمو غير مسبوق على أساس سنوي

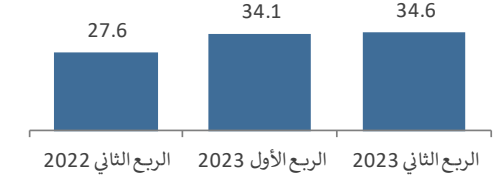
سجلت أتعاب وعمولات الوساطة 16.5 مليون جنيه مصري في الربع الأول من العام المالي 2023 (+81% على أساس سنوي)، مما رفع رقم النصف الأول من العام المالي 2023 إلى 39.7 مليون جنيه مصري أعلى بنسبة 144% على أساس سنوي.

## الإيرادات (تابع)

أمعاء الحفظ يسجل معدل نمو إيرادات من رقمين للربع الثاني على التوالي

سجلت أتعاب وعمولات أمعاء الحفظ 2.0 مليون جنيه مصري في الربع الثاني من العام المالي 2023، بزيادة 73% على أساس سنوي، بعد النمو القوي في الربع الأول من العام المالي 2023. وبذلك ترتفع أتعاب وعمولات النصف الأول من العام المالي 2023 إلى 6.5 مليون جنيه مصري، بزيادة قدرها 68% على أساس سنوي. ومن الجدير بالذكر أن حجم الأصول في حيازة أمعاء الحفظ سجل ارتفاعاً قياسيًّا آخر ليبلغ 34.6 مليار جنيه بنهاية يونيو 2023، بزيادة 25% على أساس سنوي و2% على أساس ربع سنوي.

### حجم الأصول في حيازة أمعاء الحفظ (مليار جنيه مصري)



المصدر: إدارة الشركة.

### النمو السنوي في إيرادات الخدمات المالية غير المصرفية يستمر

نمت إيرادات الخدمات المالية غير المصرفية بنسبة 15% على أساس سنوي إلى 4.7 مليون جنيه مصري في الربع الثاني من العام المالي 2023 مقابل 4.1 مليون

جنيه مصري في الربع الثاني من العام المالي 2022 وارتفعت بنسبة 5% على أساس ربع سنوي. في النصف الأول من العام المالي 2023، ارتفعت إيرادات الخدمات المالية غير المصرفية بنسبة 26% على أساس سنوي إلى 9.3 مليون جنيه مصري.

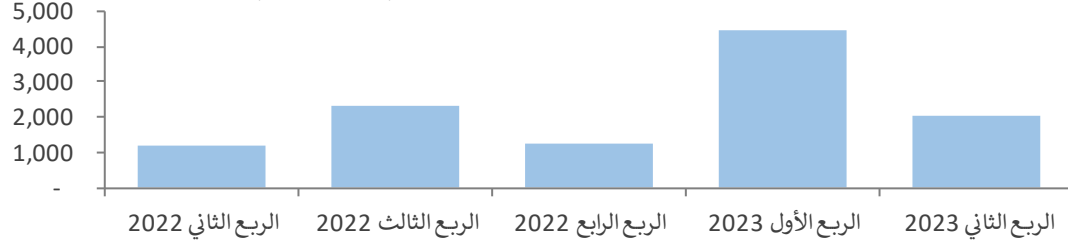
### أسواق المال والخزانة تسجل معدل نمو من ثلاثة أرقام

سجلت إيرادات أسواق المال والخزانة رقمًا قياسيًّا آخر بلغ 17.3 مليون جنيه مصري في الربع الثاني من العام المالي 2023، بارتفاع 428% على أساس سنوي. سجلت الإيرادات 24.5 مليون جنيه مصري في النصف الأول من العام المالي 2023، بزيادة قدرها 398% على أساس سنوي.

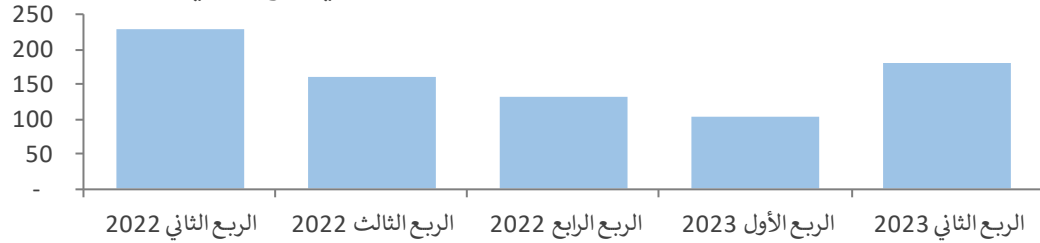
### ارتفاع الإيرادات التشغيلية بنسبة 125% على أساس سنوي

بناءً على ما سبق، سجلت الإيرادات التشغيلية 49.0 مليون جنيه مصري، بزيادة 121% على أساس سنوي مقابل 21.8 مليون جنيه مصري في الربع الثاني من العام المالي 2022 وبنسبة 16% على أساس ربع سنوي.

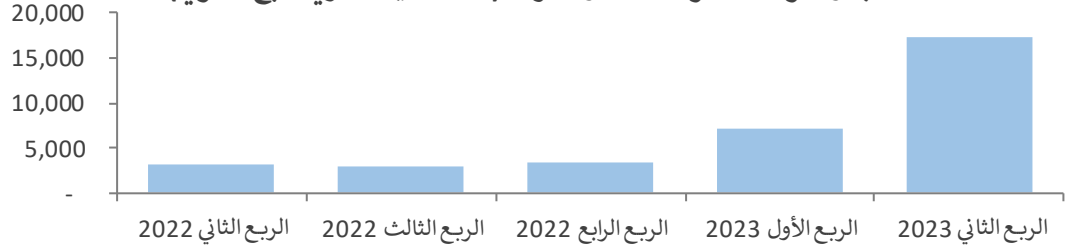
### أتعاب وعمولات الحفظ (ألف جنيه مصري، ربع سنوي)



### أتعاب وعمولات خدمات الإدارة (ألف جنيه مصري، ربع سنوي)



### أتعاب وعمولات أسواق المال والخزانة (ألف جنيه مصري، ربع سنوي)

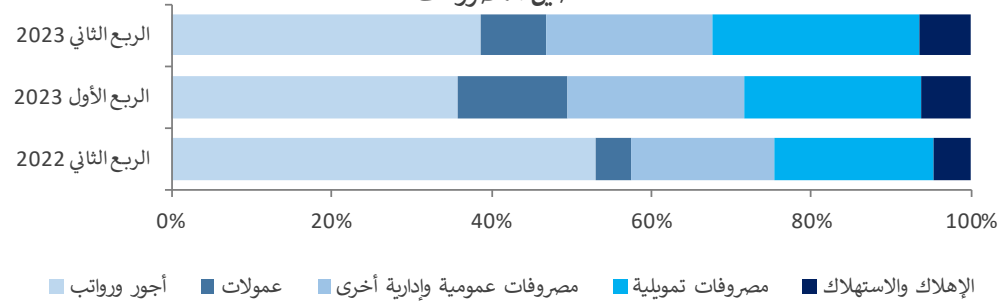


المصدر: إدارة الشركة.

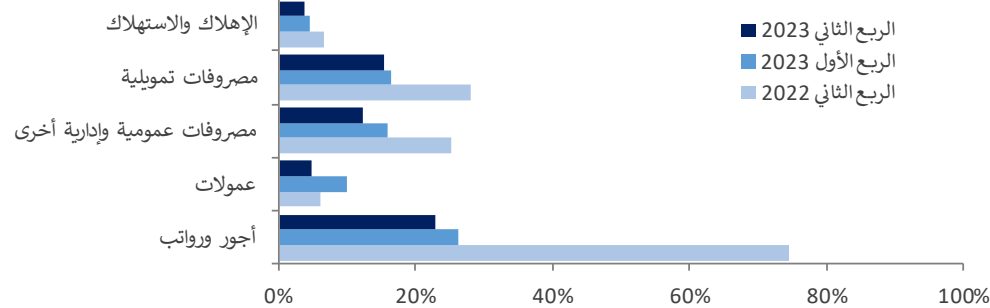
## المصروفات

كل الأرقام بالألف جنيهه	الربع الثاني 2023	الربع الأول 2023	تغير ربع سنوي	الربع الثاني 2022	تغير ربع سنوي	الربع الأول 2022	تغير ربع سنوي
أجور ورواتب	(11,168)	(11,077)	(1%)	(16,491)	32%	(34,348)	35%
عمولات	(2,395)	(4,254)	44%	(1,340)	(79%)	(2,410)	(176%)
مصروفات عمومية وإدارية أخرى	(5,973)	(6,787)	12%	(5,554)	(8%)	(11,942)	(7%)
مصروفات تمويلية	(7,534)	(6,905)	(9%)	(6,205)	(21%)	(9,993)	(44%)
الإهلاك والاستهلاك	(1,854)	(1,900)	2%	(1,458)	(27%)	(2,907)	(29%)
المصروفات التشغيلية	(28,923)	(30,924)	6%	(31,048)	7%	(61,598)	3%
الأرباح التشغيلية	22,195	14,512	53%	(8,251)	369%	36,707	298%

### تفصيل المصروفات



### المصروفات كنسبة من الإيرادات التشغيلية



المصدر: إدارة الشركة.

التشغيلية إلى 28% في الربع الثاني من العام المالي 2023، بانخفاض من 36% في الربع الأول من العام المالي 2023 و81% في الربع الثاني من العام المالي 2022. وعلى أساس أكثر تفصيلاً، انخفضت الرواتب والأجور بنسبة 32% على أساس سنوي إلى 11.2 مليون جنيه مصري في الربع الثاني من العام المالي 2023 مقابل 16.5 مليون جنيه مصري في الربع الثاني من العام المالي 2022. وهو ما عوّض ارتفاع العمولات بنسبة 79% على أساس سنوي والتي بلغت 2.4 مليون جنيه مصري في الربع الثاني من العام المالي 2023 مقابل 1.3 مليون جنيه مصري في الربع الثاني من العام المالي 2022. على أساس ربع سنوي، استقرت الرواتب والأجور، بينما انخفضت العمولات بنسبة 44%.

### تحسنت نسبة المصروفات العمومية والإدارية الأخرى إلى الإيرادات التشغيلية بشكل أكبر في الربع الثاني من العام المالي 2023

ارتفعت المصروفات العمومية والإدارية الأخرى بشكل طفيف بنسبة 8% على أساس سنوي لتصل إلى 6.0 مليون جنيه مصري في الربع الثاني من العام المالي 2023 مقابل 5.6 مليون جنيه مصري في الربع الثاني من العام المالي 2022. ومع ذلك، انخفضت نسبة المصروفات العمومية والإيرادات التشغيلية بأكثر من النصف إلى 12% في الربع الثاني من العام المالي 2023 مقابل 25% في العام الماضي، بعد أن تحسنت من 16% في الربع السابق.

الأرباح التشغيلية للربع الثالث على التوالي بالاستفادة من مبادراتها لخفض التكاليف وإعادة هيكلة المجموعة، تمكنت برايم القابضة من تحقيق ربع ربحي ثالث على التوالي وأعلى على أساس ربع سنوي.

### تحسن نسبة المصروفات إلى الإيرادات التشغيلية بشكل أكبر في الربع الثاني من العام المالي 2023

على الرغم من تحقيق ربع سنوي أقوى من حيث نمو الإيرادات، انخفضت المصاريف التشغيلية إلى 28.9 مليون جنيه مصري في الربع الأول من العام المالي 2023 مقابل 31.0 مليون جنيه مصري في الربع الثاني من العام المالي 2022 و30.9 مليون جنيه مصري في الربع الأول من العام المالي 2023. وهذا يعني استمراراً في التحسن الذي شهدناه في الربع الأول من العام المالي 2023. انخفضت نسبة المصروفات إلى الإيرادات التشغيلية بشكل أكبر إلى 59% مقابل 73% في الربع الأول من العام المالي 2023، بانخفاض من 140% في الربع الثاني من العام المالي 2022.

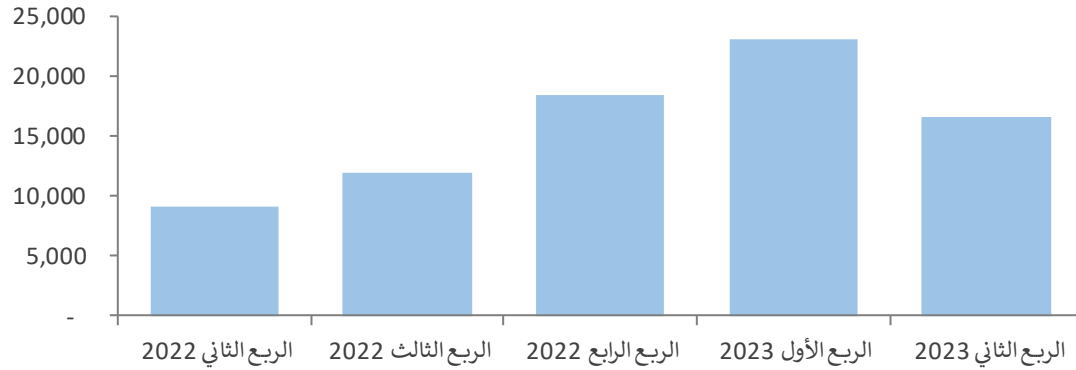
### تحسن نسبة نفقات الموظفين إلى الإيرادات التشغيلية بشكل أكبر في الربع الثاني من العام المالي 2023

استقرت نفقات الموظفين على أساس ربع سنوي، حيث سجلت 13.6 مليون جنيه مصري في الربع الثاني من العام المالي 2023 مقابل 17.8 مليون جنيه مصري في الربع الثاني من العام المالي 2022 و15.3 مليون جنيه مصري في الربع الأول من العام المالي 2023. وهذا يعني تحسناً في نسبة نفقات الموظفين إلى الإيرادات



## الوساطة

### أتعاب وعمولات الوساطة (ألف جنيه مصري، ربع سنوي)

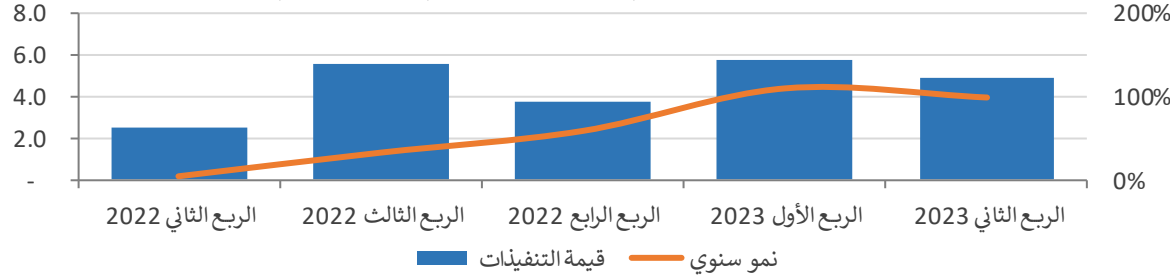


احتلت برايم للأوراق المالية المركز الـ 19 في الربع الثاني من العام المالي 2023 والمركز الـ 18 في النصف الأول من العام المالي 2023. هذا مقارنةً بالمركز الـ 19 في الربع الرابع من العام المالي 2022 والمركز الـ 12 في النصف الأول من العام المالي 2022 والربع الثاني من العام المالي 2022.

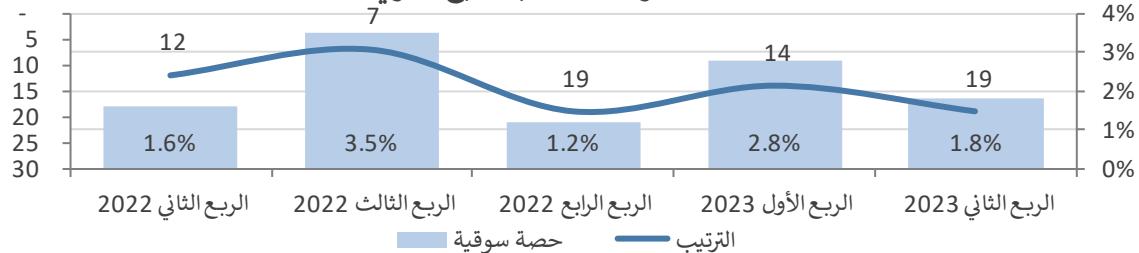
### تنفيذ صفقات كبيرة الحجم

خلال الربع الثاني من العام المالي 2023، نفذت برايم لتداول الأوراق المالية صفقات كبيرة بلغت قيمتها 860 مليون جم مقارنةً بـ 142.5 مليون جم في الربع الأول من العام المالي 2023. لذا، فاق إجمالي تنفيذات الصفقات كبيرة الحجم المليار جم في النصف الأول من العام المالي 2023.

### قيمة التنفيذات ربع سنوي (مليار جنيه مصري) وتغير سنوي



### حصة سوقية والترتيب الربع سنوي



المصدر: إدارة الشركة.

### الأتعاب والعمولات تتضاعف في النصف الأول من العام المالي 2023

حققت برايم لتداول الأوراق المالية إجمالي أتعاب وعمولات بلغ 39.7 مليون جم في النصف الأول من العام المالي 2023، مرتفعاً بنسبة 144% على أساس سنوي وأكثر من ضعف الـ 16.3 مليون جم المسجلة العام الماضي.

### خامس نمو سنوي متتالي في حجم التنفيذات

في الربع الثاني من العام المالي 2023، تضاعف حجم تنفيذات برايم لتداول الأوراق المالية تقريباً ليصل إلى 4.9 مليار جنيه مصري (+98% على أساس سنوي) مقابل 2.5 مليار جنيه مصري في العام السابق. سجل النصف الأول من العام المالي 2023 أعلى حجم تنفيذات نسب سنوية لشركة برايم لتداول الأوراق المالية في السنوات القليلة الماضية، مرتفعاً إلى 10.7 مليار جنيه مصري. على جانب آخر، سجل الربع الثاني من العام المالي 2023 خامس نمو سنوي إيجابي على التوالي.

### الحصة السوقية تنمو على أساس سنوي

تمكنت برايم لتداول الأوراق المالية من توسيع حصتها السوقية من 1.6% في الربع الثاني من العام المالي 2022 إلى 1.8% في الربع الثاني من العام المالي 2023.

استقرار الترتيب منذ بداية العام

الوساطة  
(تابع)

إطلاق MyPrimeResearch.com، أول بوابة بحوث في تاريخ الشركة

قام قسم بحوث برايم بتدشين بوابة بحوث (MyPrimeResearch.com)، هي الأولى على الإطلاق في تاريخ الشركة. في بيت بحوث برايم الجديد، يمكن لعملاء برايم الآن الوصول إلى جميع الأبحاث المنشورة في جميع الأوقات عبر الويب وتطبيق المحمول. يمكن للعملاء أيضاً البحث عن تقارير الأبحاث السابقة ببساطة عن طريق تسجيل الدخول إلى بوابة البحوث والبحث عن الشركات أو الموضوعات. من خلال بوابة البحوث الجديدة، يمكن للعملاء أيضاً إدارة تفضيلاتهم لتحديد ما يريدون تلقيه عبر البريد الإلكتروني، سواء كانت (أ) باللغة الإنجليزية أو العربية، (ب) في التحليل الأساسي أو الفني، أو (ج) التقارير البحثية اليومية أو المتخصصة.

جميع ملفات البودكاست الآن على منصة البحوث

واصل قسم بحوث برايم إطلاع العملاء على آراء محلليه. بنهاية الربع الثاني من العام المالي 2023، نشر قسم بحوث برايم ما مجموعه سبع حلقات ليصل إجمالي عدد الحلقات إلى 27 التي تم نشرها منذ إطلاق البرنامج. يمكن الوصول إلى البرنامج من خلال منصات البودكاست المختلفة، بما في ذلك Spotify و Apple و Google. وفي الوقت نفسه، يواصل قسم بحوث برايم نشر صباح برايم، سلسلة البودكاست اليومية التي تغطي كلاً من التحليل الأساسي والفني قبل بدء كل يوم تداول، ويمكن الوصول إلى البرنامج من خلال Spotify و Apple و Google.

تحديث التغطية البحثية

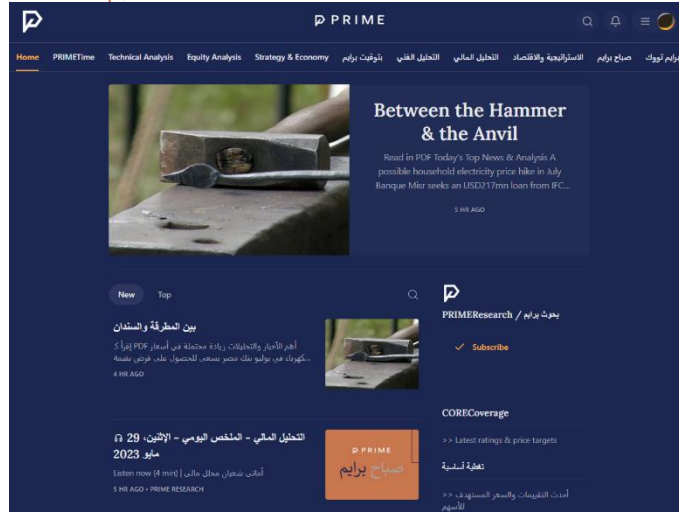
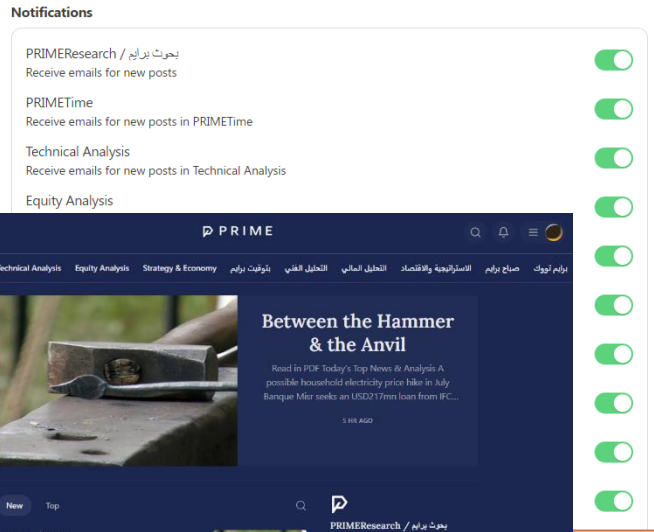
بالإضافة إلى النشرات الإخبارية اليومية، نشر قسم بحوث برايم 10 تقارير خلال الربع تغطي التحليل الأساسي والفني. تضمنت هذه التقارير ثلاثة تقارير تحليل فني وستة تحديثات للتغطية الأساسية، وهي بالترتيب:

1. أوراسكوم كونستراكشون [ORAS].
2. عبور لاند للصناعات الغذائية [OLFI].
3. البنك التجاري الدولي مصر [COMI].
4. السويدي اليكترونيك [SWDY].
5. الإسكندرية لتداول الحاويات [ALCN].
6. بنك كريدي أجريكول مصر [CIEB].

أيضاً، نشر قسم بحوث برايم تحديث **لقطاع الأسمدة في مصر** في الربع الثاني من العام المالي 2023.

توصيات ناجحة مستندة إلى التحليل الفني

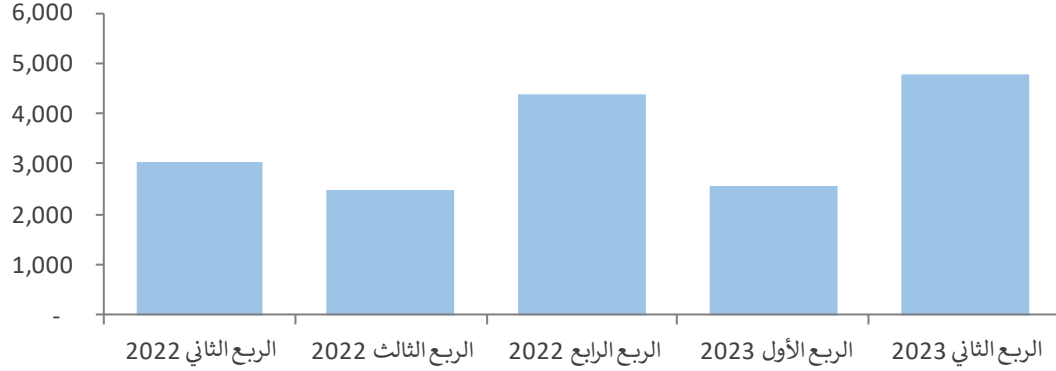
خلال الربع الثاني من العام المالي 2023، أغلق قسم بحوث برايم 31 توصية أسهم تستند إلى العناصر الفنية في إطار تقارير TECHTalk بمعدل نجاح 58%، مما أدى إلى تحقيق متوسط عائد قدره +3.1% لكل سهم. في مايو 2023، تم إطلاق TECHBite كإصدار تجريبي، وهو منتج جديد للتحليل الفني مع توصيات خلال جلسة التداول يتم نشرها على قناة تلجرام بعنوان "جلسة تداول مع برايم". تم إغلاق 29 توصية TECHBite بنسبة نجاح 83%، مما أدى إلى تحقيق متوسط عائد قدره +2.7% لكل سهم. حالياً، خدمة TECHBite متاحة للجميع لفترة محدودة، ولكن في القريب العاجل ستكون حصرية لعملاء برايم فقط.





## إدارة الأصول

### أتعاب وعمولات إدارة الأصول (ألف جنيه مصري، ربع سنوي)



الأصول المُدارة تسجل رقماً قياسيًّا، مدفوعاً بكل من أسواق الأسهم والنقد

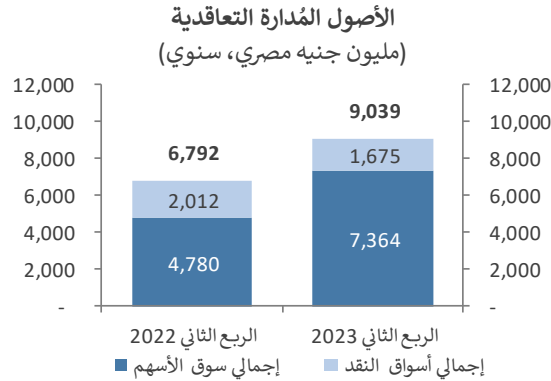
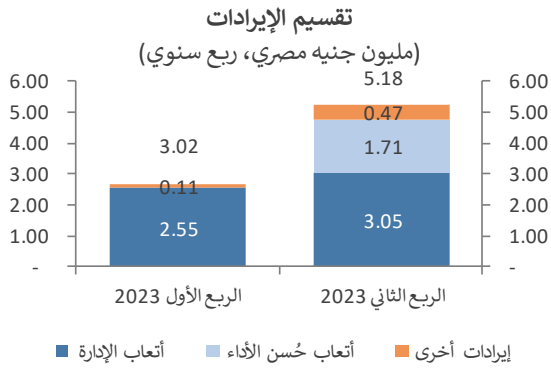
سجل إجمالي الأصول المُدارة رقماً قياسيًّا جديداً بلغ 9 مليار جنيه مصري بنهاية الربع الثاني من العام المالي 2023 ، بزيادة 33% على أساس سنوي و8.5% على أساس ربع سنوي. كان هذا النمو البارز مدفوعاً بكل من الأصول المُدارة في أسواق الأسهم والنقد.

- واصلت الأصول المُدارة في سوق الأسهم تشكيل الجزء الأكبر من إجمالي الأصول المُدارة (حوالي 82%) ، حيث نمت بنسبة 54% على أساس سنوي لتصل إلى 7.4 مليار جنيه مصري بنهاية الربع الثاني من العام المالي 2023.
- ارتفعت الأصول المُدارة لسوق النقد بنسبة 13% على أساس ربع سنوي ، لتكون مرتفعة الآن بنسبة 5% منذ بداية العام، لتصل إلى 1.7 مليار جنيه مصري بنهاية الربع الثاني من العام المالي 2023.

### ارتفاع إجمالي الإيرادات بنسبة 72% على أساس ربع سنوي

على أساس متتابعي، قفز إجمالي إيرادات إدارة الأصول (بما في ذلك الإيرادات الأخرى) بنسبة 72% إلى 5.18 مليون جنيه مصري في الربع الثاني من العام المالي 2023 مقابل 3.02 مليون جنيه مصري في الربع الأول من العام المالي 2023 بسبب:

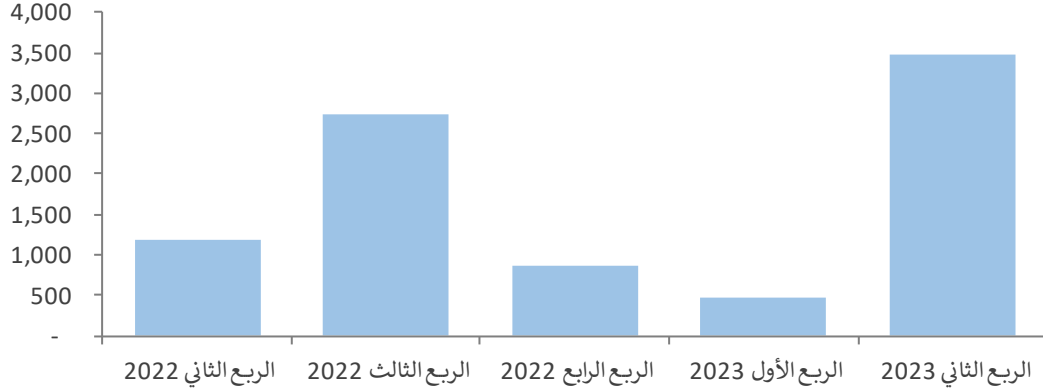
- ارتفاع أتعاب الإدارة بنسبة 19.5% على أساس ربع سنوي إلى 3.05 مليون جنيه مصري في الربع الثاني من العام المالي 2023.
  - أتعاب حُسن الأداء البالغة 1.71 مليون جنيه مصري تم تسجيلها في الربع الثاني من العام المالي 2023.
- على الرغم من أتعاب الأداء المسجلة في الربع الثاني من العام المالي 2023، فإن إجمالي الإيرادات (بما في ذلك الإيرادات الأخرى) كان سيظل مرتفعاً بنسبة 15% على أساس ربع سنوي على أساس المقارنة بالمثل من 3.02 مليون جنيه مصري في الربع الأول من العام المالي 2023 إلى 3.47 مليون جنيه مصري في الربع الثاني من العام المالي 2023.



المصدر: إدارة الشركة.

## الاستشارات المالية

أتعاب وعمولات الاستشارات المالية (ألف جنيه مصري، ربع سنوي)



نتائج مذهلة للربع الثاني من العام المالي 2023، حيث قفزت صافي أرباح برايم كابيتال بنسبة 200% لتصل إلى 2 مليون جنيه مصري مع ارتفاع الإيرادات بنسبة 30% على أساس سنوي لتصل إلى 4 مليون جم، مدعومة بشكل أساسي من عقود جانب البيع وأعمال الاستشارات المالية.

### جدول أعمال مزدحم

نبتعا من التزام برايم كابيتال بتعزيز الصفقات قيد الإعداد والتنفيذ، تسعى الشركة حالياً إلى تحقيق عدد من الفرص الواعدة للغاية في مختلف القطاعات. تعتبر هذه الفرص في مراحل مختلفة من التفاوض والتنفيذ بإجمالي قيمة صفقات متوقعة تتجاوز 5 مليار جم. وهو ما يتماشى مع استراتيجية برايم كابيتال لتوسيع بصمتها وتعزيز سجلها القوي.

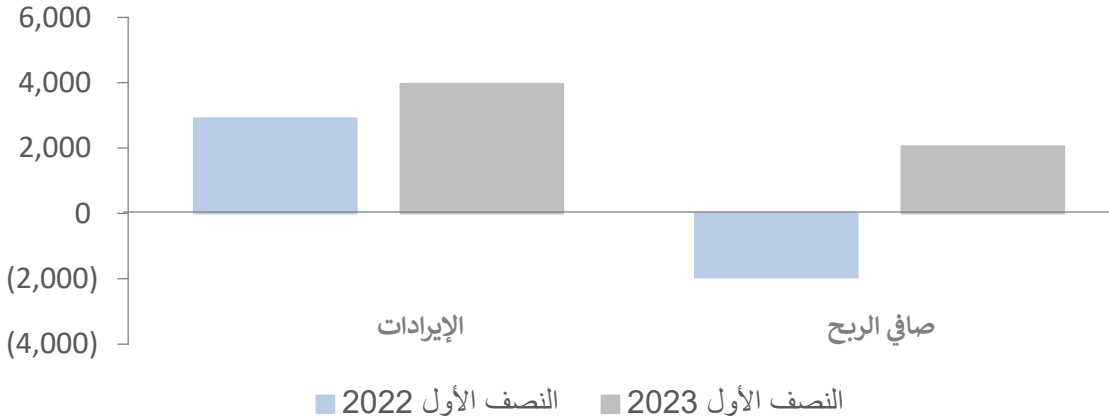
قامت برايم كابيتال بدور المستشار المالي الحصري لشركة مصر بني سويف للأسمنت في برنامج إعادة شراء أسهمها بقيمة 200 مليون جنيه مصري والذي تم تنفيذه في مايو 2023.

برايم كابيتال حالياً في مراحل متقدمة من التفاوض بشأن صفقة استحواذ من قبل شركة استثمار مباشر لشركة لوجستية رائدة، ومن المتوقع أن يتم الانتهاء من الصفقة قبل نهاية عام 2023.

### مكانة بارزة في نشاط تقارير المستشار المالي المستقل

بالاستفادة من سجلها القوي، تمكنت برايم كابيتال من تقديم عدد كبير من تقارير المستشار المالي المستقل (IFA) في الربع الثاني من العام المالي 2023، والتي تغطي مختلف القطاعات، بما في ذلك:

1. الاستثمار العقاري.
2. الأغذية والمشروبات.
3. بيع وتوزيع المنتجات البترولية.
4. تكنولوجيا المعلومات.



المصدر: إدارة الشركة.

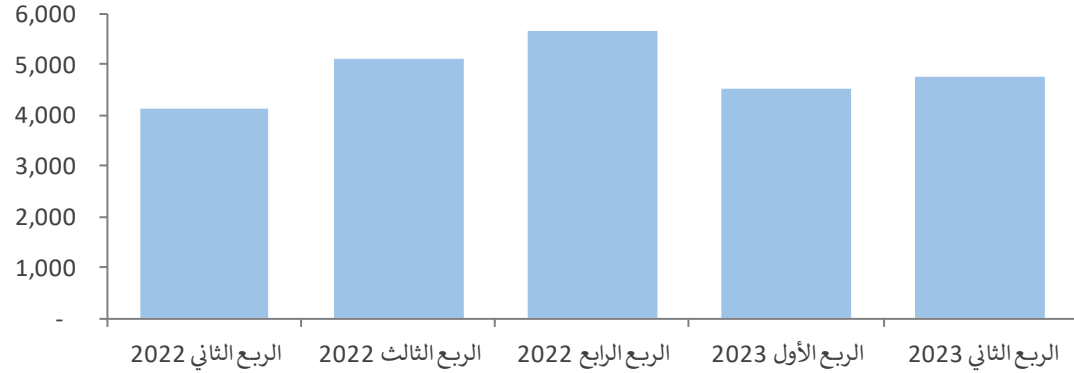
## الخدمات المالية غير المصرفية

### تنوع محفظة التأجير عبر القطاعات

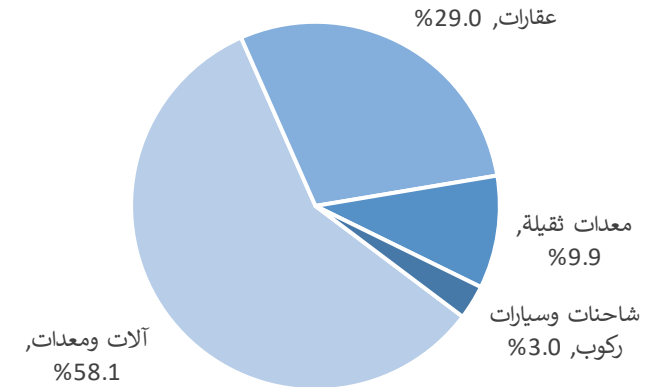
بنهاية يونيو 2023، لا تزال الآلات والمعدات تشكل الجزء الأكبر من محفظة التأجير بنسبة 58%، تليها العقارات بنسبة 29%.

من حيث التنوع القطاعي، لا يزال قطاع الأغذية والمشروبات في الصدارة بنسبة 29%، يليه قطاع التجارة بنسبة 13%، وقطاعي المنسوجات والعقارات بنسبة 10% لكل منهما.

### أنعاب وعمولات الخدمات المالية غير المصرفية (ألف جنيه مصري، ربع سنوي)

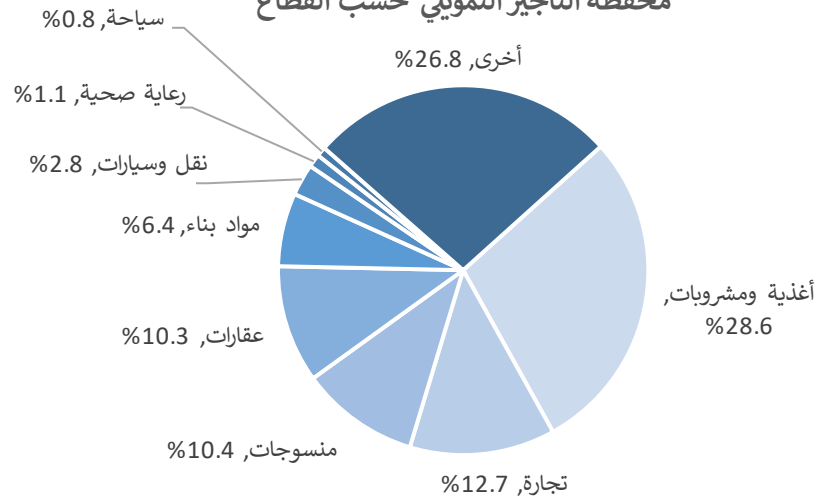


### محفظة التأجير التمويلي حسب نوع الأصل



المصدر: إدارة الشركة.

### محفظة التأجير التمويلي حسب القطاع



المصدر: إدارة الشركة.

النصف الأول 2023			الربع الثاني 2022		الربع الأول 2023		الربع الثاني 2023		قائمة الدخل (بالألف جنيه مصري)
تغير سنوي	النصف الأول 2022	النصف الأول 2023	تغير سنوي	الربع الثاني 2022	تغير ربع سنوي	الربع الأول 2023	الربع الثاني 2023		
								الوساطة	
144%	16,267	39,655	81%	9,152	-28%	23,113	16,542	إدارة الأصول	
13%	6,447	7,316	58%	3,016	86%	2,554	4,762	الاستشارات المالية	
36%	2,908	3,964	197%	1,175	627%	480	3,485	أمناء الحفظ	
68%	3,832	6,454	73%	1,165	-54%	4,435	2,018	خدمات الإدارة	
-39%	467	284	-22%	229	73%	104	180	إجمالي أتعاب وعمولات بنك الاستثمار	
<b>93%</b>	<b>29,921</b>	<b>57,672</b>	<b>83%</b>	<b>14,738</b>	<b>-12%</b>	<b>30,686</b>	<b>26,987</b>	الخدمات المالية غير المصرفية	
<b>26%</b>	<b>7,350</b>	<b>9,256</b>	<b>15%</b>	<b>4,132</b>	<b>5%</b>	<b>4,511</b>	<b>4,745</b>	أسواق المال والخزانة	
<b>398%</b>	<b>4,927</b>	<b>24,548</b>	<b>428%</b>	<b>3,275</b>	<b>139%</b>	<b>7,240</b>	<b>17,308</b>	الإيرادات التشغيلية	
<b>117%</b>	<b>42,198</b>	<b>91,476</b>	<b>121%</b>	<b>22,145</b>	<b>16%</b>	<b>42,437</b>	<b>49,039</b>	الإيرادات غير التشغيلية	
473%	886	5,078	219%	651	-31%	2,999	2,079	إجمالي الإيرادات	
<b>124%</b>	<b>43,084</b>	<b>96,554</b>	<b>124%</b>	<b>22,796</b>	<b>13%</b>	<b>45,436</b>	<b>51,119</b>	أجور ورواتب	
35%	(34,348)	(22,245)	32%	(16,491)	-1%	(11,077)	(11,168)	عمولات	
-176%	(2,410)	(6,649)	-79%	(1,340)	44%	(4,254)	(2,395)	مصروفات عمومية وإدارية أخرى	
-7%	(11,942)	(12,760)	-8%	(5,554)	12%	(6,787)	(5,973)	مصروفات تمويلية	
-44%	(9,993)	(14,439)	-21%	(6,205)	-9%	(6,905)	(7,534)	الإهلاك والاستهلاك	
-29%	(2,907)	(3,753)	-27%	(1,458)	2%	(1,900)	(1,854)	المصروفات التشغيلية	
<b>3%</b>	<b>(61,598)</b>	<b>(59,847)</b>	<b>7%</b>	<b>(31,048)</b>	<b>6%</b>	<b>(30,924)</b>	<b>(28,923)</b>	الأرباح التشغيلية	
<b>298%</b>	<b>(18,514)</b>	<b>36,707</b>	<b>369%</b>	<b>(8,251)</b>	<b>53%</b>	<b>14,512</b>	<b>22,195</b>	المخصصات	
-50%	(8,742)	(13,071)	-26%	(1,588)	82%	(11,074)	(1,996)	صافي الأرباح قبل الضرائب	
<b>187%</b>	<b>(27,257)</b>	<b>23,637</b>	<b>305%</b>	<b>(9,839)</b>	<b>488%</b>	<b>3,438</b>	<b>20,199</b>	الضرائب	
-3024%	287	(8,394)	-1812%	301	-59%	(3,242)	(5,152)	صافي الأرباح بعد الضرائب	
<b>157%</b>	<b>(26,969)</b>	<b>15,243</b>	<b>258%</b>	<b>(9,538)</b>	<b>7589%</b>	<b>196</b>	<b>15,047</b>	حقوق الأقلية	
-2055%	7	(132)	-170%	117	-64%	(50)	(82)	صافي الأرباح بعد البنود غير العادية وحقوق الأقلية	
<b>156%</b>	<b>(26,963)</b>	<b>15,111</b>	<b>259%</b>	<b>(9,421)</b>	<b>10166%</b>	<b>146</b>	<b>14,965</b>		

المصدر: إدارة الشركة.

30 يونيو 2022	31 ديسمبر 2022	31 مارس 2023	تغير منذ بداية العام	30 يونيو 2023	الميزانية (بالألف جنيه مصري)
101,405	150,091	180,875	178%	417,176	النقدية وما في حكمها
103,349	99,179	94,385	32%	130,784	أوراق قبض
50,046	35,889	38,549	24%	44,354	قروض مستحقة قصيرة الأجل
10,908	12,524	12,228	6%	13,258	أصول متداولة أخرى
<b>265,707</b>	<b>297,683</b>	<b>326,037</b>	<b>103%</b>	<b>605,571</b>	<b>إجمالي الأصول المتداولة</b>
86,460	62,669	55,936	(27%)	45,807	قروض مستحقة طويلة الأجل
56,061	59,969	58,230	(6%)	56,376	صافي الأصول الثابتة
220,156	207,256	207,256	0%	207,256	شهرة المحل
2,595	2,291	2,746	41%	3,240	المساهمة في صندوق ضمان التسويات
1,940	1,940	1,940	0%	1,940	استثمارات
<b>367,211</b>	<b>334,126</b>	<b>326,108</b>	<b>(6%)</b>	<b>314,619</b>	<b>إجمالي الأصول غير المتداولة</b>
<b>632,918</b>	<b>631,809</b>	<b>652,145</b>	<b>46%</b>	<b>920,190</b>	<b>إجمالي الأصول</b>
94,838	71,354	82,598	25%	89,537	قروض قصيرة الأجل
89,466	118,357	119,663	239%	401,558	عملاء دائنون
90,844	75,451	68,568	(17%)	62,808	قروض طويلة الأجل
27,239	31,470	29,599	(12%)	27,724	التزامات تأجير تمويلي
6,044	10,877	10,725	(4%)	10,486	المخصصات
29,213	59,659	76,156	(23%)	46,099	التزامات أخرى
<b>337,644</b>	<b>367,169</b>	<b>387,309</b>	<b>74%</b>	<b>638,212</b>	<b>إجمالي الالتزامات</b>
293,314	262,549	262,695	7%	280,109	حقوق مساهمي الشركة القابضة
1,960	2,091	2,141	(11%)	1,869	حقوق الأقلية
<b>295,274</b>	<b>264,640</b>	<b>264,836</b>	<b>7%</b>	<b>281,978</b>	<b>إجمالي حقوق المساهمين</b>
<b>632,918</b>	<b>631,809</b>	<b>652,145</b>	<b>46%</b>	<b>920,190</b>	<b>إجمالي الالتزامات وحقوق المساهمين</b>

المصدر: إدارة الشركة.

## علاقات المستثمرين

محمد سيد مصطفى

مباشر: +2 02 3300 5663 / موبايل: +2 0122 922 4441  
[MSayed@egy.primegroup.org](mailto:MSayed@egy.primegroup.org)

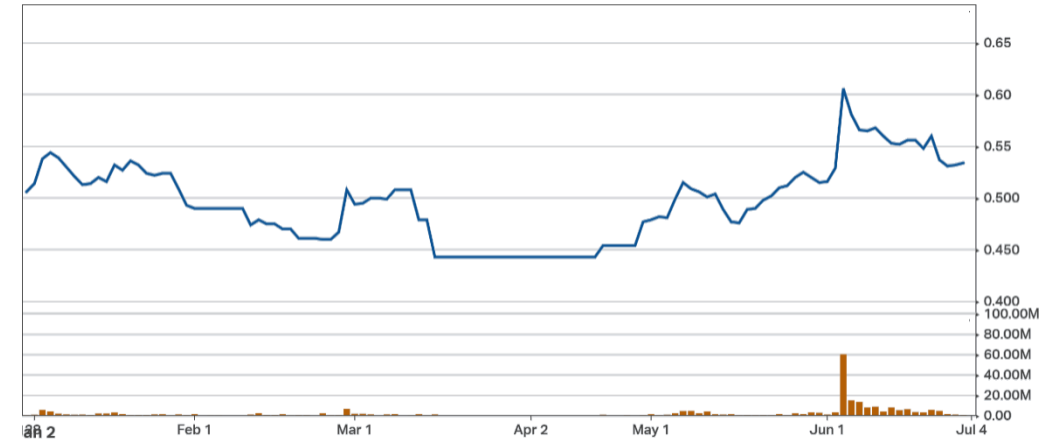
إدارة علاقات المستثمرين

[IR@primegroup.org](mailto:IR@primegroup.org)

## إخلاء المسؤولية

يتضمن هذا التقرير بعض المعلومات الاستشرافية التي تعكس وجهة نظر الشركة في الوقت الحالي فيما يخص الأحداث المستقبلية، وبالتالي فهي قد تتعرض لبعض المخاطر والشكوك والافتراضات. يمكن أن تؤدي العديد من العوامل إلى وجود فروق جوهرية بين النتائج الفعلية للشركة من حيث أدائها وإنجازاتها وبين النتائج والأداء والإنجازات الاستشرافية، وهذه العوامل قد يتم الحديث عنها بشكل مباشر أو ضمني من خلال هذه الرؤى الاستشرافية، ومنها التوجهات الاقتصادية العالمية والمناخ الاقتصادي والسياسي في مصر ومنطقة الشرق الأوسط، والتغيرات في استراتيجية الشركة بالإضافة إلى الافتراضات التي قد تكون غير صحيحة، وعليه قد تختلف النتائج الفعلية عن المتوقعة في حال التعرض لأحد هذه المخاطر أو إذا ثبت أن الافتراضات الرئيسية غير صحيحة. وعليه نقوم بتحذير متلقي هذا التقرير من الاعتماد على المعلومات الاستشرافية. لا تتعهد الشركة بتحديث البيانات الاستشرافية لتعكس التغيرات في الظروف أو الأحداث.

## أداء سهم برايم القابضة (الربع الأول من العام المالي 2023)



## بيانات السهم

عدد الأسهم المُصدرة	350 مليون
رأس المال والمُصدر والمدفوع	350 مليون جنيه مصري
نهاية العام المالي	ديسمبر
كود رويترز / بلومبرج	PRMH EY Equity / PRMH.CA

## معلومات التداول (الربع الثاني من العام المالي 2023)

سعر الإغلاق (29 يونيو 2023)	0.534 جنيه مصري
أقل وأعلى سعر خلال الربع	0.577 جنيه مصري / 0.618 جنيه مصري
أداء السهم في الربح	20.5%
متوسط كمية التداول اليومي	3.6 مليون سهم
متوسط قيمة التداول اليومي	2.0 مليون جنيه مصري