



السيد الأستاذ / رئيس قطاع الافصاح بالبورصة المصرية
القرية الذكية - الحي المالي
مبنى البورصة المصرية أمام قاعة المؤتمرات
تحية طيبة .. وبعد ،،،


الموضوع : موافاة الهيئة والبورصة بأهم نتائج أعمال البنك
في نهاية كل سنة أو ربع سنة فور اعتماد مجلس الإدارة لها

بالإشارة الى خطاب سيادتكم المرسل إلينا تحت رقم ٢٥٣٢ بتاريخ ٥ مايو ٢٠١١م بخصوص الموضوع
بعاليه ، نتشرف بأن نرفق لسيادتكم البيان المطلوب في هذا الشأن وفقاً للنموذج المعد لذلك من البورصة عن
القوائم المالية المستقلة المنتهية في ٣٠ يونيو ٢٠٢٣م والتي لم يصدر بشأنها تقرير مراقبا حسابات البنك
والتي سبق عرضها على لجنة المراجعة يوم الخميس ١٣ يوليو ٢٠٢٣م وذلك بعد اعتماد مجلس إدارة
البنك لهذه القوائم المالية بتاريخ ٩ اغسطس ٢٠٢٣م ، كما ننوه انه يرجع ارتفاع نسبة التغير في :


- ١- صافي الربح في يونيو ٢٠٢٣م عن مثلها في يونيو ٢٠٢٢م بنسبة ٥٤,٧% بصفة رئيسية الى
زيادة في إيرادات التوظيف والاستثمار بجانب زيادة فروق التقييم الموجبة لأرصدة الأصول والالتزامات
بالعملات الأجنبية ذات الطبيعة النقدية نتيجة ارتفاع اسعار العملات الاجنبية أمام الجنيه المصري .
- ٢- النصيب الأساسي للسهم في الأرباح في يونيو ٢٠٢٣م عن مثلها في يونيو ٢٠٢٢م بنسبة

٥٦,٦% الى زيادة صافي الربح

وتفضلوا بقبول فائق الاحترام ،،،


رئيس القطاع المالي


مدير علاقات المستثمرين


تحريراً في : ٢٠٢٣/٨/٩م
عدد : (٢) مرفقات

(أ) المؤشرات المالية

(القيمة بالألف جم)

قائمة الدخل المستقلة عن الفترة المالية المنتهية في ٢٠٢٣/٦/٣٠ م

التغيير %	الفرق	٢٠٢٢/٦/٣٠ م	٢٠٢٣/٦/٣٠ م	الب - ان
%٤١,١	٢,٨٣٠,٥٢٤	٦,٨٩١,٦٨٤	٩,٧٢٢,٢٠٨	الإيرادات
%٢٩,٧	٦٥٩,٨٦٤	٢,٢٢١,٢٢٦	٢,٨٨١,٠٩٠	مجمل الربح (١)
%(٨,١)	%٢٣,٣	%٣٢,٢	%٢٩,٦	نسبة مجمل الربح الى الإيرادات
%٣٣,١	٨٢٧,٧٣٢	٢,٥٠٢,٦٩٨	٣,٣٣٠,٤٣٠	صافي الربح قبل الضريبة من الأنشطة المستمرة (٢)
%٥٤,٧	٩٥٤,٨١٩	١,٧٤٧,٠٤٩	٢,٧٠١,٨٦٨	صافي الربح بعد الضريبة
%٥٦,٦	١,٥٣٥	٢,٧١٢	٤,٢٤٧	النصيب الاساسى للسهم فى الأرباح / جنيه مصرى (٣)

(١) عائد المشاركات والمربحات والمضاربات والإيرادات المشابهة - تكلفة الأوعية الادخارية والتكاليف المشابهة

(٢) كافة الإيرادات - كافة النفقات (عدا الضريبة)

(٣) صافي الربح (مقسوم على) عدد الأسهم

(القيمة بالألف جم)

قائمة المركز المالى المستقلة فى ٢٠٢٣/٦/٣٠ م

التغيير %	الفرق	٢٠٢٢/١٢/٣١ م	٢٠٢٣/٦/٣٠ م	الب - ان
%١٠,٥	٢,٣١٠,٥٠٠	٢١,٩٦٢,٤٥٩	٢٤,٢٧٢,٩٥٩	اجملى حقوق الملكية
-	-	٥,٦٧٧,٥٠٩	٥,٦٧٧,٥٠٩	رأس المال المدفوع
%٣١,٠	١,٦٥٣,٥٩١	٥,٣٤١,٠٢٥	٦,٩٩٤,٦١٦	الاحتياطيات
%٣٧,٦	٢,٤٣٠,٠٨٦	٦,٤٦٨,٨٨٠	٨,٨٩٨,٩٦٦	الأرباح المحتجزة
%(٣٩,٦)	(١,٧٧٣,١٧٧)	٤,٤٧٥,٠٤٥	٢,٧٠١,٨٦٨	صافى أرباح الفترة / السنة

(القيمة بالألف جم)

قائمة التدفقات النقدية المستقلة عن الفترة المالية المنتهية فى ٢٠٢٣/٦/٣٠ م

التغيير %	الفرق	٢٠٢٢/٦/٣٠ م	٢٠٢٣/٦/٣٠ م	الب - ان
%١,٦	٢٥٣,٤٤١	١٥,٧٥١,٩٠٥	١٦,٠٠٥,٣٤٦	التدفقات النقدية الناتجة من أنشطة التشغيل
%(٩٥,٣)	٣,٠٤٩,٩٤٣	(٣,٢٠١,٣٣٦)	(١٥١,٣٩٣)	التدفقات النقدية (المستخدمة فى) أنشطة الاستثمار
%٥٧,١	(٥٥٩,٦١٣)	(٩٧٩,٦٢٥)	(١,٥٣٩,٢٣٨)	التدفقات النقدية (المستخدمة فى) أنشطة التمويل

(ب) لا يوجد أحداث هامة وقعت منذ تاريخ المركز المالى حتى الآن وتستوجب إفصاح.

س.ح.

ش.ح.

ش.ح.

(A) financial indicators

The unconsolidated Income Statement for the period 30/06/2023 (EGP Thousand)

Items	30/06/2023	30/06/2022	Diff.	Diff. %
total revenues	9,722,208	6,891,684	2,830,524	41.1%
Net income from return (1)	2,881,090	2,221,226	659,864	29.7%
Net income from return / total revenues	29.6%	32.2%	23.3%	(8.1)%
Profit before income tax (2)	3,330,430	2,502,698	827,732	33.1%
Net profit of the period	2,701,868	1,747,049	954,819	54.7%
Earnings per share (EGP) (3)	4.247	2.712	1.535	56.6%

(1) Return on Musharaka, Murabaha and Mudaraba and similar revenues - Cost of saving pools and similar costs

(2) all revenues - all expenses (except tax)

(3) Net profit divided by No. of shares

The unconsolidated Balance Sheet for the period 30/06/2023 (EGP Thousand)

Items	30/06/2023	31/12/2022	Diff.	Diff. %
Total Shareholders' Equity	24,272,959	21,962,459	2,310,500	10.5%
Paid-up Capital	5,677,509	5,677,509	-	-
Reserves	6,994,616	5,341,025	1,653,591	31.0%
Retained profit	8,898,966	6,468,880	2,430,086	37.6%
Net profit of the period / year	2,701,868	4,475,045	(1,773,177)	(39.6)%

The unconsolidated Cash Flows Statement for the period 30/06/2023 (EGP Thousand)

Items	30/06/2023	30/06/2022	Diff.	Diff. %
Net cash flows resulting from operating activities	16,005,346	15,751,905	253,441	1.6%
Net cash flows (used in) investment activities	(151,393)	(3,201,336)	3,049,943	(95.3)%
Net cash flows (used in) financing activities	(1,539,238)	(979,625)	(559,613)	57.1%

(B) There are no significant events that occurred since the date of financial position till now that required disclosure .



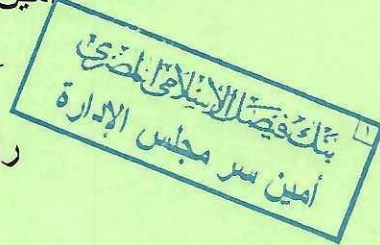
إقرار

نقر بأن البيانات المرفقة مستخرجة من القوائم المالية المستقلة لبنك فيصل الإسلامي المصري بتاريخ ٣٠ يونيو ٢٠٢٣م والتي سبق عرضها على لجنة المراجعة يوم الخميس ١٣ يوليو ٢٠٢٣م والتي تم اعتمادها من مجلس إدارة البنك بتاريخ ٩ اغسطس ٢٠٢٣م ولم يصدر عنها تقرير مراقبا الحسابات وسوف يتم موافاتكم بهذه القوائم مرفقاً بها تقرير السادة مراقبا الحسابات وبعد أقصى قبل بداية جلسة تداول اليوم التالي وفقاً للتاريخ المدون بتقرير مراقبا الحسابات .

وأن الملخص المرفق يتضمن كافة الأحداث الجوهرية التي يجب الإفصاح عنها وفقاً لأحكام قانون سوق رأس المال ولائحته التنفيذية والقواعد والقرارات الصادرة تنفيذاً لهما وأن جميع ما لم يتم الإفصاح عنه يدخل في إطار المعلومات التي كفل القانون حماية سريتها بأحكام قواعد سرية حسابات البنوك.

أمين سر مجلس الإدارة

رأفت مقبل حسين






السيد الأستاذ / رئيس قطاع الافصاح بالبورصة المصرية
القرية الذكية - الحي المالي
مبنى البورصة المصرية أمام قاعة المؤتمرات


تحية طيبة .. وبعد ،،،


الموضوع : موافاة الهيئة والبورصة بأهم نتائج أعمال البنك
في نهاية كل سنة أو ربع سنة فور اعتماد مجلس الإدارة لها


بالإشارة الى خطاب سيادتكم المرسل إلينا تحت رقم ٢٥٣٢ بتاريخ ٥ مايو ٢٠١١م بخصوص الموضوع
بعاليه ، نتشرف بأن نرفق لسيادتكم البيان المطلوب في هذا الشأن وفقاً للنموذج المعد لذلك من البورصة عن
القوائم المالية المجمعة المنتهية في ٣٠ يونيو ٢٠٢٣م والتي لم يصدر بشأنها تقرير مراقبا حسابات البنك
والتي سبق عرضها على لجنة المراجعة يوم الثلاثاء ٨ اغسطس ٢٠٢٣م وذلك بعد اعتماد مجلس إدارة
البنك لهذه القوائم المالية بتاريخ ٩ اغسطس ٢٠٢٣م ، كما ننوه انه يرجع ارتفاع نسبة التغير في :

- ١- صافي الربح في يونيو ٢٠٢٣م عن مثلها في يونيو ٢٠٢٢م بنسبة ٤٣,٢ % بصفة رئيسية الى
زيادة في إيرادات التوظيف والاستثمار بجانب زيادة فروق التقييم الموجبة لأرصدة الأصول والالتزامات
بالعملات الأجنبية ذات الطبيعة النقدية نتيجة ارتفاع اسعار العملات الاجنبية أمام الجنيه المصري .
- ٢- النصيب الأساسي للسهم في الأرباح في يونيو ٢٠٢٣م عن مثلها في يونيو ٢٠٢٢م بنسبة
٤٤,٣ % الى زيادة صافي الربح .


رئيس القطاع المالي

وتفضلوا بقبول فائق الاحترام ،،،

مدير علاقات المستثمرين


تحريراً في : ٢٠٢٣/٨/٩م
عدد : (٢) مرفقات



إقرار

نقر بأن البيانات المرفقة مستخرجة من القوائم المالية المجمعة لبنك فيصل الإسلامي المصري بتاريخ ٣٠ يونيو ٢٠٢٣م التي سبق عرضها على لجنة المراجعة يوم الثلاثاء ٨ اغسطس ٢٠٢٣م والتي تم اعتمادها من مجلس إدارة البنك بتاريخ ٩ اغسطس ٢٠٢٣م ولم يصدر عنها تقرير مراقبا الحسابات وسوف يتم موافاتكم بهذه القوائم مرفقاً بها تقرير السادة مراقبا الحسابات وبحد أقصى قبل بداية جلسة تداول اليوم التالي وفقاً للتاريخ المدون بتقرير مراقبا الحسابات .

وأن الملخص المرفق يتضمن كافة الأحداث الجوهرية التي يجب الإفصاح عنها وفقاً لأحكام قانون سوق رأس المال ولائحته التنفيذية والقواعد والقرارات الصادرة تنفيذاً لهما وأن جميع ما لم يتم الإفصاح عنه يدخل في إطار المعلومات التي كفل القانون حماية سريتها بأحكام قواعد سرية حسابات البنوك.

أمين سر مجلس الإدارة

بنك فيصل الإسلامي المصري

أمين سر مجلس الإدارة

رأفت مقبل حسين