



الإسكندرية في: ٢٩/٧/٢٠٢٣

السادة / البورصة المصرية

بعد التحية ،،،

ايماء الى قرار رئيس مجلس ادارة الهيئة العامة للرقابة المالية رقم ١١ بتاريخ
٢٠١٤/١/١٢ بشأن قواعد القيد واستمرار القيد وشطب الاوراق المالية

نتشرف بان نرفق لسيادتكم طيه الاتي :-


١. تعهد من السيد الدكتور / الرئيس التنفيذي بأن ملخص قرارات مجلس الإدارة
بجلسته بتاريخ ٢٠٢٣/٧/٢٩ يحتوى على كافة المعلومات الجوهرية التي
يجب الإفصاح عنها وفقا لإحكام قانون سوق المال ولائحته التنفيذية و
القواعد و القرارات التنفيذية الصادرة لها .

٢. ملخص القرارات الهامة لمجلس ادارة الشركة المنعقد يوم السبت الموافق
٢٠٢٣/٧/٢٩ والخاصة باعتماد الموازنة التقديرية المعدلة للعام المالي
٢٠٢٣/٢٠٢٤ و مشروع الميزانية العمومية للشركة عن السنة المنتهية
في ٢٠٢٣/٦/٣٠.

٣. ملخص نتائج الاعمال عن السنة المالية ٢٠٢٢/٢٠٢٣ في ٢٠٢٣/٦/٣٠ .

وتفضلوا بقبول وافر الاحترام ،،،

الرئيس التنفيذي


دكتور/ محمود هانى رزق





الإسكندرية في : ٢٩/٧/٢٠٢٣

السادة/ البورصة المصرية


بعد التحية،،،

تعهد

أتعهد انا الموقع ادناة بان ملخص قرارات مجلس الإدارة بجلسته ٢٩/٧/٢٠٢٣
يحتوى على كافة المعلومات الجوهرية التى يجب الافصاح عنها وفقا لاحكام قانون
سوق المال ولائحة التنفيذ والقواعد و القرارات التنفيذية الصادرة لها .

وتفضلوا بقبول وافر الاحترام ،،،

الرئيس التنفيذى


دكتور/ محمود هانى رزق





ملخص قرارات مجلس الإدارة بجلسته رقم ثلاثمائة ثمانية وعشرون المنعقد بتاريخ ٢٠٢٣/٧/٢٩ في تمام الساعة الحادية عشر صباحا

اجتمع مجلس إدارة الشركة بمقرها الرئيسي بالإسكندرية برئاسة السيد الأستاذ /
مصطفى عبد المنعم حسن الحيوان رئيس مجلس الإدارة وعضوية كل من :-

- ١- السيد الدكتور / محمود هاني رزق
 - ٢- السيد الأستاذ / خميس السيد عبد الوهاب
 - ٣- السيد الأستاذ / شريف صلاح محمد طاحون
- وتولى أمانة السر السيد الأستاذ / محمد نعمان سلامة
- رئيس القطاع المالي بالشركة
- وقد اعتذرت عن الحضور السيدة الدكتورة / إنعام محمد أحمد حسن ابو زيد - عضو مجلس إدارة ممثلا
عن الشركة القابضة للأدوية .

١- تم استعراض مشروع الموازنة التقديرية للعام المالي ٢٠٢٣/٢٠٢٤ بعد التعديل :-

القرار :-

- اعتمد المجلس مشروع الموازنة التقديرية للعام المالي ٢٠٢٣/٢٠٢٤ بعد التعديل (والمرفقة)


٢- تم استعراض مشروع الميزانية العمومية للعام المالي ٢٠٢٢/٢٠٢٣ :-

القرار :-

- اعتمد المجلس مشروع الميزانية العمومية للعام المالي ٢٠٢٢/٢٠٢٣ (و المرفقة) .

وانتهى الاجتماع في تمام الساعة الثانية ظهرا

رئيس مجلس الإدارة


الأستاذ / مصطفى عبد المنعم الحيوان



أمين سر المجلس


الأستاذ / محمد نعمان سلامة



شركة الاسكندرية للأدوية والصناعات الكيماوية

ملخص نتائج الاعمال عن السنة المالية ٢٠٢٣/٢٠٢٢ في ٣٠ /٦/ ٢٠٢٣


العمله ودرجه التقريب
القيمة بالالف جنية مصرى

المؤشرات الماليه

-1

(أ) قائمه الدخل عن السنة المالية ٢٠٢٣/٢٠٢٢ في ٣٠ /٦/ ٢٠٢٣
القيمة بالالف جنية

التغير %	عن الفتره المقارنه ٢٠٢٢/٦/٣٠ في	عن الفتره الحاليه ٢٠٢٣/٦/٣٠ في	
%٣٤.٩٩	١١٠١٠٥٤	١٤٨٦٢٨٠	الايادات / المبيعات
%١٤.٤٤	٢٢٤٢٧٨	٢٥٦٦٦٦	مجمل الربح (الخساره)
%٣.١٠-	%٢٠.٣٧	%١٧.٢٧	نسبه مجمل الربح إلى الايرادات / المبيعات
%٦.٢٦	١٤٦١٥٨	١٥٥٣٠٤	صافى الربح (الخساره) قبل الضريبه من الانشطه المستمره
%١٣.٧٧	١٤٣٤٩٨	١٦٣٢٦٢	صافى الربح (الخساره) قبل الضريبه من الانشطه غير المستمره (إن وجدت)
%٦.٥٦	١١٧٤٢١	١٢٥١٢٠	صافى الربح (الخساره) بعد الضريبه طبقا لقائمة الدخل
%٢.٢٠-	١٢.٢٠	١٠.٠٠	النصيب الاساسى للسهم في الارباح / الخسائر
%٠.٠٠	٠.٠٠	٠.٠٠	النصيب المخفض للسهم في الارباح / الخسائر (إن وجد)





(ب) قائمة المركز المالي في ٣٠ / ٦ / ٢٠٢٣


القيمة بالآلاف جنية

التغير %	في تاريخ المركز المالي للعام السابق في ٢٠٢٢/٦/٣٠	في تاريخ المركز المالي في ٢٠٢٣/٦/٣٠	
٢.٩٦-%	٣٤١٣٣٥	٣٣١٢٣٩	صافي رأس المال العامل
٨.٠٤-%	٦١٢٦٠٥	٦٦١٨٣١	حقوق الملكية
٠.٠٠-%	٥٠٠٠٠	٥٠٠٠٠	رأس المال المدفوع
٣.٨٣-%	٣٢٤٥٢٣	٣٤٨٠٠٨	الاحتياطيات
١٤.٩٥-%	١٢٠٦٦٠	١٣٨٧٠٣	الأرباح المرحله
	٠	٠	أخرى
	لا يوجد	لا يوجد	اسهم خزينه

(ج) قائمة التدفقات النقدية عن أسننه / الفتره المنتهيه في ٢٠٢٣/٦/٣٠

القيمة بالآلاف جنية

التغير %	في ٢٠٢٢/٦/٣٠	في ٢٠٢٣/٦/٣٠	
١٤٧.٣١-%	١٩٢٧٤٧	٩١١٩٣	التدفقات النقدية من انشطه التشغيل
١٩٢.٧٦-%	٢٦٦٠٠-	٧٧٨٧٥-	التدفقات النقدية من (إلى) انشطه الاستثمار
١٩.٢٥-%	٦٤٥٢٠-	٧٦٩٤٠-	التدفقات النقدية من (إلى) انشطه التمويل





2- الاحداث الهامه التي وقعت منذ تاريخ المركز المالي حتى الان وتستوجب الإفصاح

لا يوجد

إقرار

نقر بأن البيانات المدونة أعلاه مستخرجة من القوائم المالية للشركة التي تم إصدارها من مجلس الادارة المنعقد بتاريخ ٢٩ / ٧ / ٢٠٢٣ ولم يصدر عنها تقرير مراقب الحسابات بعد ونتعهد بالإفصاح الفوري للهيئة والبورصة عن أى تغيير يطرأ على هذه البيانات فور حدوثه لحين إرسال القوائم المالية الموقعة والتي نتعهد بإرسالها فور صدور تقرير مراقب / الحسابات عليها وبعد أقصى قبل بداية جلسة تداول اليوم التالي وفقا للتاريخ المدون بتقرير مراقب / الحسابات ؛ والذي نتوقع أن يكون تقريرا " نظيفا

مسئول علاقات المستثمرين

١ / حسين احمد عصفور

١ / شريف صلاح طاحون

الرئيس التنفيذي

دكتور / محمود هانى عزق

التاريخ ٢٩ / ٧ / ٢٠٢٣

خاتم الشركة



مشروع الميزانية

عن العام المالي ٢٠٢٢-٢٠٢٣

أولاً : النشاط الجارى

(١) :- إيرادات النشاط الجارى :

بلغت إيرادات النشاط عن السنة المالية من ٢٠٢٢/٠٧/٠١ حتى ٢٠٢٣/٠٦/٣٠ مبلغ ١٤٨٦,٢٨٠ مليون جنية مقابل ١١٠١,٠٥٤ مليون جنية عن نفس الفترة من العام السابق ، بزيادة قدرها ٣٨٥,٢٢٧ مليون جنية بنسبة قدرها ٣٥,٠ % مقابل ١٣٩٠,٠٠٠ مليون جنية للمستهدف عن نفس الفترة من العام المالى الحالى بزيادة قدرها ٩٦,٢٨٠ مليون جنية بنسبة ٦,٩٣ %

والجدول التالى يوضح عناصر إيرادات النشاط للفترة الحالية مقارناً لنفس الفترة من العام المالى السابق والمستهدف لنفس الفترة من العام المالى الحالى :

القيمة بالمليون جنية

التغير عن	المستهدف لنفس الفترة المماثلة من العام المالى السابق	المستهدف لنفس الفترة من العام الحالى	الفترة المماثلة من العام المالى السابق	من ٢٠٢٢/٠٧/٠١ حتى ٢٠٢٣/٠٦/٣٠	إيرادات النشاط
	٦٢,١٨٨	٦١٥,٢٦٩	٥١٣,٤١٥	٥٧٥,٦٠٣	محلى
	٣٢٢,١٢٣	٦٠١,٧٣١	٥٨٦,٦٠٢	٩٠٨,٧٢٥	عقود تصنيع
	٣٨٤,٣١١	١٣٨٧,٠٠٠	١١٠٠,٠١٧	١٤٨٤,٣٢٨	صافى إنتاج مبيعات تام
	٠,٠٠٠	٠,٠٠٠	٠,٠٠٠	٠,٠٠٠	صافى مبيعات بضائع مشتراه
	٠,٩١٦	٣,٠٠٠	١,٠٣٧	١,٩٥٣	إيرادات تشغيل للغير
	٣٨٥,٢٢٧	١٣٩٠,٠٠٠	١١٠١,٠٥٤	١٤٨٦,٢٨٠	الإجمالى

= صافى المبيعات :

بلغت قيمة صافى المبيعات (محلى وتصدير) خلال العام المالى ٢٠٢٢ / ٢٠٢١ مبلغ ١٤٨٤,٣٢٨ مليون جنية ، مقابل ١١٠٠,٠١٧ مليون جنية عن نفس الفترة من العام السابق ، بزيادة قدرها ٣٨٤,٣١١ مليون جنية ، بنسبة زيادة قدرها ٣٤,٩ % ، مقابل ١٣٨٧,٠٠٠ مليون جنية للمستهدف عن نفس الفترة من العام المالى الحالى ، بزيادة قدرها ٩٧,٣٢٨ مليون جنية ، بنسبة ٧,٠ %

وفيما يلى بيان تفصيلى بصافى المبيعات على مستوى الجهات خلال العام المالى ٢٠٢٣/٢٠٢٢ :

القيمة بالمليون جنية

النسبة %	البيان	النسبة %	٢٠٢٣/٢٠٢٢	٢٠٢٢/٢٠٢١
	مباشرة :			
٠,٦	صيدليات	٠,٢	٢,٤٥٩	٦,٩٢٤
٠,٨	الشركة المصرية لتجارة الأدوية	٤,٢	٦٢,٢٠٠	٩,٣١٧
٨٦,١	شركات توزيع	٨٣,٣	١,٢٣٥,٧٩٣	٩٤٧,٤٧٥
٠,١	بيطرى	٠,١	١,٢٢٠	١,٣٠٧
	عطاءات :			
٦,٧	تأمين صحى وقطاع عام	٧,٧	١١٤,٤٨٨	٧٣,٥٧٩
٢,٤	الشركة المصرية لتجارة الأدوية	٢,٥	٣٧,٣٠٠	٢٦,٩١٩
٣,١	التصدير	٢,١	٣٠,٨٦٨	٣٤,٤٩٦
١٠٠,٠	الإجمالى	١٠٠,٠	١,٤٨٤,٣٢٨	١,١٠٠,٠١٧

الصادرات :

بلغت قيمة مبيعات التصدير خلال الفترة من ٢٠٢٢/٠٧/٠١ إلى ٢٠٢٣/٠٦/٣٠ مبلغ قدره ٣٠,٨٦٨ مليون جنيه ، مقابل ٣٤,٤٩٦ مليون جنيه ، عن الفترة المماثلة من العام المالي السابق ، بنقص قدره (٣,٦٢٨) مليون جنيه بنسبة قدرها -١٠,٥% وبنقص قدره (٢٩,١٣٢) مليون جنيه عن المستهدف البالغ ٦٠,٠٠٠ مليون جنيه ، بنسبة -٤٨,٦%

إيرادات تشغيل للغير :

بلغت إيرادات تشغيل للغير خلال العام المالي من ٢٠٢٢/٠٧/٠١ حتى ٢٠٢٣/٠٦/٣٠ مبلغ قدره ١,٩٥٣ مليون جنيه ، مقابل ١,٠٣٧ مليون جنيه عن نفس الفترة من العام السابق ، بزيادة قدرها ٠,٩١٦ مليون جنيه ، بنسبة قدرها ٨٨,٣% ، مقابل ٣,٠٠٠ مليون جنيه للمستهدف عن نفس الفترة من العام المالي الحالي ، بنقص قدره (١,٠٤٧) مليون جنيه ، بنسبة -٣٤,٩% عن المستهدف.

(٢) الإنتاج بسعر البيع :

بلغ الإنتاج بسعر البيع عن السنة المالية من ٢٠٢٢/٠٧/٠١ حتى ٢٠٢٣/٠٦/٣٠ مبلغ ١٥٦٦,٥٧٤ مليون جنيه ، مقابل ١٠٦٠,٤٤٠ مليون جنيه عن نفس الفترة من العام السابق ، بزيادة قدرها ٥٠٦,١٣٤ مليون جنيه ، وبنسبة قدرها ٤٧,٧% ، مقابل ١٣٨٧,٠٠٠ مليون جنيه للمستهدف عن نفس الفترة من العام المالي الحالي ، بزيادة قدرها ١٧٩,٥٧٤ مليون جنيه ، بنسبة ١٢,٩%

بيان بقيمة الإنتاج بسعر البيع (محلى وعقود تصنيع) :

القيمة بالمليون جنيه

م	بيان	العام المالي ٢٠٢٣/٢٠٢٢	العام المالي السابق ٢٠٢٢/٢٠٢١	النسبة المئوية للمقارن
١	محلى	٦٥٥,٩٥٠	٤٧٤,٨٢٧	%٣٨,١
٢	عقود تصنيع	٩١٠,٦٢٤	٥٨٥,٦١٣	%٥٥,٥
	الإجمالي	١٥٦٦,٥٧٤	١٠٦٠,٤٤٠	%٤٧,٧

(٣) تكلفة إيرادات النشاط :

بلغت تكلفة إيرادات النشاط عن السنة المالية من ٢٠٢٢/٠٧/٠١ حتى ٢٠٢٣/٠٦/٣٠ مبلغ و قدره ١٢٢٩,٦١٤ مليون جنيه ، بنسبة %٨٢,٧ من إيرادات النشاط الجارى مقابل ٨٧٦,٧٧٦ مليون جنيه عن العام المالي السابق وبنسبة %٧٩,٦ من إيرادات النشاط الجارى بنسبة زياده قدرها %٣,١ ومقابل مستهدف مبلغ ١٠٥٧,٩٠٠ مليون جنيه بنسبة %٧٦,١ من إيرادات النشاط الجارى ، وبنسبة زيادة قدرها %٦,٦

وترجع زيادة نسبة تكلفة إيرادات النشاط عن الفترة المقارنة بنحو ٣,١% إلى الأسباب الآتية :

زيادة مبيعات عقود التصنيع بنحو ٣٢٢,١٢٣ مليون جنيه وبنسبة %٥٤,٩ وبنسبة أكبر من زيادة المبيعات المحلية البالغة نحو ٦٢,١٨٨ مليون جنيه أي بنسبة زيادة ١٢,١% وكذا قرارات البنك المركزي بتعويم سعر الصرف في أكتوبر ٢٠٢٢ من ١٩,٧٠ جنيه مقابل الدولار إلى ٢٤,٧٠ جنيه مقابل الدولار بنسبة %٢٥ وكذا في يناير ٢٠٢٣ من ٢٤,٧٠ جنيه مقابل الدولار إلى ٣٢,٠٠ جنيه مقابل الدولار بنسبة %٢٩,٦ وايضا ارتفاع اسعار الطاقة واسعار الخامات والمستلزمات نتيجة قرارات التعويم الأمر الذي كان له بالغ الأثر على ارتفاع التكلفة رغم الجهود المضنية التي تبذلها الشركة للحد من ارتفاع التكلفة.



٤ : (الأجر والعمالة :

بلغت الأجر المنصرفة خلال السنة المالية من ٢٠٢٢/٠٧/٠١ حتى ٢٠٢٣/٠٦/٣٠ مبلغ ١٥٤,٩٣٠ مليون جنيه
بنسبة قدرها ١٠,٤% من إيرادات النشاط الجارى ومقابل ١٣٨,٠١٩ مليون جنيه خلال العام المالى السابق
وبنسبة ١٢,٥% ومقابل ١٤٢,٠٠٠ مليون جنيه للمستهدف وبنسبة ١٠,٢% وبيزادة قدرها
١٦,٩١١ مليون جنيه بنسبة ١٢,٣% عن العام المالى السابق .

والجدول التالى يوضح مؤشرات العمالة والأجر خلال العام المالى مقارنة بالعام المالى السابق والمستهدف :

البيان	العام المالى ٢٠٢٣/٢٠٢٢		العام المالى ٢٠٢٢/٢٠٢١	التغير عن	
	فعلى	مستهدف		مستهدف	فعلى
الأجر (القيمة بالمليون جنيه)	١٥٤,٩٣٠	١٤٢,٠٠٠	١٣٨,٠١٩	١٢,٣%	٩,١%
نسبة الأجر/ إيرادات النشاط الجارى	١٠,٤%	١٠,٢%	١٢,٥%	-١٦,٨%	٢,٠%
عدد العاملين (المتواجدة)	١٣٠٣	١٣٦٨	١٤٠١	-٧,٠%	٤,٨%
متوسط أجر العامل (بالجنيه)	١١٨٩٠٢	١٠٣٨٠١	٩٨٥١٥	٢٠,٧%	١٤,٥%
متوسط إنتاجية الجنيه / أجر (من إيرادات النشاط)	٩,٥٩	٩,٧٩	٧,٩٨	٢٠,٣%	٢,٠%
متوسط إنتاجية الفرد (بالجنيه)	١١٤٠٦٦٠	١٠١٦٠٨٢	٧٨٥٩٠٥	٤٥,١%	١٢,٣%

٥ : (الخامات والمواد والوقود وقطع الغيار :

الخامات والمواد والوقود وقطع الغيار من أهم عناصر الإستخدامات الجارية وقد بلغت قيمتها خلال العام المالى
الجارى من ٢٠٢٢/٠٧/٠١ حتى ٢٠٢٣/٠٦/٣٠ مبلغ ١١٣٨,٣٧٣ مليون جنيه وقد بلغت نسبتها / إيرادات
النشاط الجارى ٧٦,٦% مقابل ٧٢٨,٤٦٤ مليون جنيه للعام المالى السابق بنسبة ٦٦,٢%
من إيرادات النشاط الجارى وبيزادة قدرها ٤٠٩,٩٠٩ مليون جنيه بنسبة ٥٦,٣% ومقابل مستهدف مبلغ
٩٢٧,٠٠٠ مليون جنيه بزيادة قدرها ٢١١,٣٧٣ مليون جنيه وبنسبة قدرها ٢٢,٨%

٦ : (الخدمات المشتره :

بلغت قيمة الخدمات المشتره خلال العام المالى من ٢٠٢٢/٠٧/٠١ حتى ٢٠٢٣/٠٦/٣٠ مبلغ ٣٣,٦٤٦ مليون
جنيه بنسبة ٢,٣% من إيرادات النشاط الجارى مقابل مبلغ ٣٤,٦٣٩ مليون جنيه للمنصرف خلال العام المالى
السابق وبنسبة ٣,١% من إيرادات النشاط ومقابل مستهدف ٤٧,٦٠٠ مليون جنيه ، بنقص قدره
(١٣,٩٥) مليون جنيه وبنسبة نقص قدرها -٢٩,٣% عن المستهدف .



(٧) : الإهلاك :

بلغ قيمة الإهلاك والإستهلاك خلال العام المالي من ٢٠٢٢/٠٧/٠١ حتى ٢٠٢٣/٠٦/٣٠ مبلغ ٢٨,٧٢٥ مليون جنيه بنسبة ١,٩% من إيرادات النشاط الجارى مقابل مبلغ ٢٣,١٨٤ مليون جنيه خلال العام المالي السابق وبنسبة ٢,١% من إيرادات النشاط ومقابل مستهدف ٢٨,٠٠٠ مليون جنيه وبزيادة قدرها ٠,٧٢٥ مليون جنيه بنسبة قدرها ٢,٦% عن المستهدف .

ثانياً : المركز المالي

(٨) : الإستثمارات :

بلغت قيمة الإستثمارات المنفذة خلال العام المالي من ٢٠٢٢/٠٧/٠١ حتى ٢٠٢٣/٠٦/٣٠ مبلغ ٩٦,٨١٠ مليون جنيه مقابل ٤١,٢١١ مليون جنيه للمنفذ خلال العام المالي السابق ومقابل ٩٨,٠٨٠ مليون جنيه مستهدف بزيادة قدرها ٥٥,٥٩٩ مليون جنيه ، بنسبة ١٣٤,٩% عن العام المالي السابق وبنقص قدره (١,٢٧٠) مليون جنيه عن المستهدف بنسبة إنخفاض -١,٣% علماً بأن هذه الإستثمارات يتم تمويلها ذاتياً .

فيما يلي بيان بالإستثمارات المنفذة خلال العام المالي الحالى موزعة على بنود الإستثمار المختلفة مقارنة بالمحقق خلال العام المالي السابق والمستهدف للعام المالي الحالى :

البيان	المستهدفة للعام الحالى مليون جنيه	المنفذة خلال العام الحالى مليون جنيه	المنفذة خلال العام السابق مليون جنيه
مبانى وإنشاءات ومرافق وطرق	٤٣,٢٦٠	٤٢,٠٩٦	٢٣,٥٣٦
آلات ومعدات	٤٥,٨٥٠	٤٥,٨٢٧	١٤,١٥٣
وسائل نقل وإنتقال	٠,٠٨٠	٠,٠٧١	٠,١٠٤
عدد وأدوات	٨,٣٥٠	٨,٢٩٠	٢,٤٧١
أثاث وتجهيزات مكتبية	٠,٥٤٠	٠,٥٢٦	٠,٩٤٧
الإجمالى	٩٨,٠٨٠	٩٦,٨١٠	٤١,٢١١



(٢) : المخزون :

بلغ إجمالي المخزون في ٢٠٢٣/٠٦/٣٠ مبلغ ٣٤٣,٥٨٣ مليون جنيه ، مقابل مبلغ ٢٦٦,٧١٤ مليون جنيه في ٢٠٢٢/٠٦/٣٠ بعد خصم الإنخفاض .

والجدول التالي يوضح أرصدة ٢٠٢٣/٠٦/٣٠ لأحد أهم عناصر الأصول المتداولة وهو المخزون مقارناً بالأرصدة في ٢٠٢٢/٠٦/٣٠ وبيان التغير في هذه الأرصدة :

القيمة بالمليون جنيه

التغير		الأرصدة في ٢٠٢٢/٠٦/٣٠		الأرصدة في ٢٠٢٣/٠٦/٣٠		البيان
%	مليون جنيه	%	مليون جنيه	%	مليون جنيه	
						<u>خامات ومواد ووقود وقطع غيار :</u>
٢١,٣	٢٢,٩٣٠	٤٠,٤	١٠٧,٨٠٣	٣٨,٠	١٣٠,٧٣٣	مخزن الخامات
٨,٣	٠,٨٦١	٣,٩	١٠,٣٤٨	٣,٣	١١,٢٠٩	مخزن قطع الغيار والمهمات
١١,٨	٦,٥٦١	٢٠,٩	٥٥,٧٨٧	١٨,١	٦٢,٣٤٨	مخزن مواد تعبئة وتغليف
٠,٠	٠,٠٠١	٠,٢	٠,٦٢٢	٠,٢	٠,٦٢٣	مخزن المخلفات والخردة
١٧,٤	٣٠,٣٥٣	٦٥,٤	١٧٤,٥٦٠	٥٩,٦	٢٠٤,٩١٣	إجمالي مخزون خامات ومواد ووقود وقطع غيار
٥٤,٢	١٧,٧٥١	١٢,٣	٣٢,٧٦١	١٤,٧	٥٠,٥١٢	مخزن إنتاج غير تام
٥٠,٤	٢٨,٢٨٦	٢١,٠	٥٦,١١٩	٢٤,٦	٨٤,٤٠٥	مخزن الإنتاج التام
١٤,٦	٠,٤٧٩	١,٢	٣,٢٧٤	١,١	٣,٧٥٣	مخزون لدى الغير
٢٨,٨	٧٦,٨٦٩	١٠٠,٠	٢٦٦,٧١٤	١٠٠,٠	٣٤٣,٥٨٣	الإجمالي
	(٢,٢٦٤)		٤,٨٠٠		٢,٥٣٦	إعتمادات مستندية لشراء سلع وخدمات
	٧٤,٦٠٥		٢٧١,٥١٤		٣٤٦,١١٩	الإجمالي

- أرصدة المخزون بالجدول السابق بعد خصم الإنخفاض



٣ : العملاء وأوراق القبض :

بلغ رصيد العملاء وأوراق القبض (بعد خصم الأرصدة الدائنة) في ٢٠٢٣/٠٦/٣٠ مبلغ ١١٤,٠٠٢ مليون جنيه
مقابل مبلغ ١٤٥,٤٦٩ مليون جنيه للعام المالي السابق ، بزيادة قدرها (٣١,٤٦٧) مليون جنيه ، ونسبة
٢١,٦% وذلك بعد خصم المخصص .

والجدول التالي يوضح أرصدة ٢٠٢٣/٠٦/٣٠ لأحد أهم عناصر الأصول المتداولة وهو العملاء مقارناً بالأرصدة في ٢٠٢٢/٠٦/٣٠ وبيان التغير في هذه الأرصدة :

القيمة بالمليون جنيه

التغير	الأرصدة في ٢٠٢٢/٠٦/٣٠		الأرصدة في ٢٠٢٣/٠٦/٣٠		البيان
	%	٢٠٢٠/٠٦/٣٠	متوسط فترة التحصيل	القيمة بالمليون	
					قطاع الأعمال والجهات الحكومية :
					الشركة المصرية لتجارة الأدوية
					القطاع العام وقطاع الأعمال وهينة
					الشراء الموحد
					التأمين الصحي
					القطاع الخاص :
					صيدليات وشركات توزيع
					طرف الشئون القانونية
					عملاء التصدير
					إجمالي أرصدة العملاء
					يخصم :
					مخصص الديون المشكوك في تحصيلها
					صافي أرصدة العملاء
					أوراق القبض
					صافي أوراق القبض
					صافي أرصدة العملاء وأوراق القبض

من الجدول السابق يتضح الآتي :

- ١- انخفضت أرصدة عملاء القطاع العام والتأمين الصحي والشركة المصرية لتجارة الأدوية من ٥٠,٢٩٥ مليون جنيه إلى ٤٣,٨١٩ مليون جنيه ، وبنقص قدره (٦,٤٧٦) مليون جنيه بنسبة ١٢,٩% .
 - ٢- إنخفضت أرصدة عملاء القطاع الخاص وعملاء التصدير من ٧٠,٧٥٠ مليون جنيه إلى ٢٩,٦٠٠ مليون جنيه وبنقص قدره (٤١,١٥٠) مليون جنيه بنسبة ٥٨,٢% .
- على الرغم من زيادة مبيعات الشركة المصرية والتأمين الصحي نحو ١٠٤,١٧٣ مليون جنيه بنسبة ٩٤,٩% .
- على الرغم من زيادة مبيعات القطاع الخاص وعملاء التصدير بنحو ٢٨٠,٢٢٥ مليون جنيه بنسبة زيادة ٢٨,٣%



٤) : النقدية بالبنوك والصندوق :

بلغت الأرصدة النقدية بالبنوك والصندوق في ٢٠٢٣/٠٦/٣٠ مبلغ ٩٠,٣٢٩ مليون جنيه ، مقابل مبلغ قدره ١٥٣,٧٥٠ مليون جنيه بنقص قدرة (٦٣,٤٢٢) مليون جنيه ، ونسبة -٤١,٢%

ثالثاً : الربحية

بلغ صافي الربح القابل للتوزيع عن الفترة من ٢٠٢٢/٠٧/٠١ حتى ٢٠٢٣/٠٦/٣٠ ١٢٥,١٢٠ مليون جنيه ، مقابل مبلغ ١١٧,٤٢١ مليون جنيه عن نفس الفترة من العام المالي السابق ، بزيادة قدرها ٧,٦٩٩ مليون جنيه بنسبة قدرها ٦,٦%

* تحملت الشركة خسائر قدرها ٤,٤٤٢ مليون جنيه ، تتمثل في إنتاج وبيع عدد ٥٩ مستحضر تحقق خسائر وتقوم الشركة بإنتاج تلك المستحضرات حتى تحافظ على حصة تلك المستحضرات بالسوق ، وعدم حجب تلك المستحضرات عن المرضى ، علي الرغم من ارتفاع كافة أسعار مدخلات الإنتاج من خامات ومواد تعبئة وتغليف وكذا أسعار الطاقة من (كهرباء - وقود - غاز) ، بالإضافة إلى بعض اسعار مناقصة وزارة الصحة الممتدة بنفس الأسعار منذ سنوات .
هذا وقد قامت الشركة ببذل قصاري جهدها بالتعاون مع الشركة القابضة وهينة الدواء لتحريك أسعار تلك المستحضرات وقد تم تحريك معظم تلك الأصناف والخسارة ناتجة عن مبيعات المخزون بالاسعار القديمة علماً بأن الخسارة انخفضت عن العام المالي السابق بنحو ١,٩٣١ مليون جنيه.

١) : مجمل الربح :

بلغ مجمل الربح عن الفترة من ٢٠٢٢/٠٧/٠١ حتى ٢٠٢٣/٠٦/٣٠ مبلغ ٢٥٦,٦٦٦ مليون جنيه ، مقابل مبلغ ٢٢٤,٢٧٨ مليون جنيه عن نفس الفترة من العام المالي السابق بزيادة قدرها ٣٢,٣٨٩ مليون جنيه ، بنسبة قدرها ١٤,٤% ومقابل مستهدف ٣٣٢,١٠٠ مليون جنيه وبقيمة نقص قدره ٧٥,٤٣٤) مليون جنيه بنسبة -٢٢,٧%

٢) : صافي أرباح النشاط :

بلغ صافي أرباح النشاط عن الفترة من ٢٠٢٢/٠٧/٠١ حتى ٢٠٢٣/٠٦/٣٠ مبلغ ١٥٥,٣٠٤ مليون جنيه ، مقابل ١٤٦,١٥٨ مليون جنيه عن نفس الفترة من العام المالي السابق بزيادة قدرها ٩,١٤٦ مليون جنيه بنسبة ٦,٣% ومقابل مستهدف ٢١٩,٨٥٠ مليون جنيه وبقيمة نقص بمبلغ قدره ٦٤,٥٤٦) مليون جنيه بنسبة -٢٩,٤%

٣) : صافي الربح شامل الضريبة :

بلغ صافي الربح شامل الضريبة عن الفترة من ٢٠٢٢/٠٧/٠١ حتى ٢٠٢٣/٠٦/٣٠ مبلغ ١٦٣,٢٦٢ مليون جنيه ، مقابل مبلغ ١٤٣,٤٩٨ مليون جنيه عن نفس الفترة من العام المالي السابق بزيادة قدرها ١٩,٧٦٣ مليون جنيه بنسبة ١٣,٨% ومقابل مستهدف ٢١٥,٠٠٠ مليون جنيه وبنقص (٥١,٧٣٨) مليون جنيه ، ونسبة -٢٤,١%

٤) : الربح القابل للتوزيع :

بلغ صافي الربح القابل للتوزيع عن الفترة من ٢٠٢٢/٠٧/٠١ حتى ٢٠٢٣/٠٦/٣٠ مبلغ ١٢٥,١٢٠ مليون جنيه ، مقابل مبلغ ١١٧,٤٢١ مليون جنيه عن نفس الفترة من العام المالي السابق ، بزيادة قدرها ٧,٦٩٩ مليون جنيه بنسبة قدرها ٦,٦% ومقابل مستهدف ١٦٥,٠٠٠ مليون جنيه وبنقص قدره ٣٩,٨٨٠) مليون جنيه بنسبة -٢٤,٢%



وفيما يلي بيان بتوزيعات الأرباح المقترحة عن السنة المالية ٢٠٢٣/٢٠٢٢

القيمة بالجنيه		البيان
فعلى ٢٠٢٢/٢٠٢١	مقترح ٢٠٢٣/٢٠٢٢	
		إحتياطات :
٠	٠	إحتياطي قانوني
٢٣٤٨٤٢٥٤	٢٤٨١٨٥٤٣	إحتياطي نظامي
٠	١٠٢٧١٢٦	إحتياطي رأسمالي
٠	٠	إحتياطات أخرى (إحتياطي تطوير)
		فانض موزع :
٦١٠٠٠٠٠٠	٥٠٠٠٠٠٠٠	توزيعات للمساهمين بواقع ١٠,٠٠٠ جنية للسهم
١١٧٤٢١٢٧	١٢٥١١٩٨٤	توزيعات للعاملين
٢٥٦٤٨٠١	٤٨٠٧٤٢٩	مكافأة أعضاء مجلس الإدارة
٥٨٧١٠٦	٦٢٥٥٩٩	توزيعات أخرى (اللجنة الرياضية)
١٨٠٤٢٩٨٢	٣١٣٢٩١٥٩	أرباح مرحلة
١١٧٤٢١٢٧٠	١٢٥١١٩٨٣٩	

رابعاً : الأبحاث والرقابة

بلغت تكاليف الأبحاث والرقابة خلال العام المالي ٢٠٢٣/٢٠٢٢ مبلغ ٢٨,٠٩٩ مليون جنيه مقابل ٢٦,٤٦٩ مليون جنيه للعام المالي السابق وطبقاً للبيان التالي :

القيمة بالمليون حنيه

التغير عن		فعلى	فعلى	البيان
%	فعلى ٢٠٢٢/٢٠٢١	٢٠٢٢/٢٠٢١	٢٠٢٣/٢٠٢٢	
				١) الأبحاث والرقابة داخل الشركة :
١٩,٥	٣,٣٥١	١٧,٢٠٨	٢٠,٥٥٩	أجور
(٦٢,٩)	(٢,٥٣١٠)	٤,٠٢٦	١,٤٩٥	خامات ومواد ووقود وقطع غيار (أخرى)
(٦٧,٦)	(٠,٣١٣٠)	٠,٤٦٣	٠,١٥	خدمات مشتراه
٦٤,٩	٠,٦١٧	٠,٩٥	١,٥٦٧	الخامات
٣٥,٣	٠,٦٩٠	١,٩٥٥	٢,٦٤٥	إهلاك أصول ثابتة (أدوات معامل)
(٥٧,١)	(٠,٠٤٤٠)	٠,٠٧٧	٠,٠٣٣	إستشارات فنية
٧,٢	١,٧٧٠	٢٤,٦٧٩	٢٦,٤٤٩	
				٢) الأبحاث والرقابة خارج الشركة :
(٢١,٤)	(٠,١٣٦٠)	٠,٦٣٦	٠,٥٠٠	أ) صندوق تحسين الخدمة ودعم البحوث المشتركة بالهيئة القومية للرقابة والبحوث الدوائية (مصاريف تحليل المستحضرات)
١١,٨	٠,١٠٠	٠,٨٥٠	٠,٩٥٠	ب) مركز التخطيط والسياسات الدوائية بوزارة الصحة (مصاريف تسجيل وتسعير المستحضرات)
(٣٤,٢)	(٠,١٠٤٠)	٠,٣٠٤	٠,٢٠٠	ج) مصروفات أبحاث متنوعة
(٧,٨)	(٠,١٤٠٠)	١,٧٩	١,٦٥	
٦,٢	١,٦٣٠	٢٦,٤٦٩	٢٨,٠٩٩	إجمالي تكلفة الأبحاث والرقابة



أولاً (١) - مستحضرات جديدة تم إنتاجها وتداولها في العام المالي ٢٠٢٢/٢٠٢٣ :

١- الكسليفازول محلول للحقن للإستعمال البيطري

(٢) - مستحضرات جديدة تم إنتاجها ولم يتم تداولها في العام المالي ٢٠٢٢/٢٠٢٣ :

١- اوميجا - اليكس ٣ - ٦ - ٩ كبسولات رخوة

٢- ثالمولوز محلول للعين

٣- بانادول اكسترا ويز اوبتيزورب أقراص

ثانياً - مستحضرات جديدة تم تسجيلها في العام المالي ٢٠٢٢/٢٠٢٣ :

١- أليكسجاتيبيوتيك ٠,٥ % محلول عين

ثالثاً - مستحضرات جديدة سيتم طرحها في العام المالي ٢٠٢٣/٢٠٢٤ :

١- فيتامين ب ١٢ - اليكس فيلم سريع الذوبان

٢- ثالمولوز محلول للعين

٣- أليكسجاتيبيوتيك ٠,٥ % محلول عين

٤- لوستنزا شراب

٥- اورفينالكس أمبول

٦- أليكسهيديروكوتين كريم

٧- اوميجا - اليكس ٣ - ٦ - ٩ كبسولات رخوة

رابعاً - بيان بالمستحضرات الجديدة (تحت التسجيل) :

(١) - المستحضرات البشرية :

١- فلوموكينول نقط للاذن

٢- بستينون امبول

٣- الكسوبرازوليكس ٤٠ مجم كبسول

٤- لوستنزا ٥ مجم فيلم سريع الذوبان

٥- سيانوكوبالامين أقراص ١٠٠٠ ميكروجرام

٦- كريسوبرو أقماع مهبلية

٧- ابيكسيان اسكندرية ٢,٥ مجم أقراص

٨- ابيكسيان اسكندرية ٥ مجم أقراص

٩- سايمثيكون اسكندرية (ODF)

١٠- فيورا ٥٠ مجم (ODF)

١١- جوردولا أقراص سريعة الذوبان

١٢- جوردولا شراب

١٣- الكوفان ٤٠ مجم لزقة للجند

١٤- تاداشافت ٢٠ مجم (ODF)

١٥- تاداشافت ٥ مجم (ODF)

١٦- سولوموكسين ٤٠٠ مجم محلول للحقن الوريدي

١٧- انفيكثيفو محلول للحقن الوريدي

١٨- ديكسونيوم ٨ مجم فيلم سريع الذوبان

١٩- ليدوكاين بلس بنج أسنان

٢٠- مازولوكاست ١٠ مجم فيلم سريع الذوبان

٢١- نوردافو محلول للحقن الوريدي

٢٢- تانجوسيترون ٨ مجم فيلم سريع الذوبان بالفم

٢٣- تانجوسيترون ٤ مجم فيلم سريع الذوبان بالفم

٢٤- روزوفاستاتين ٢٠ مجم فيلم سريع الذوبان

٢٥- روزوفاستاتين ١٠ مجم فيلم سريع الذوبان

٢٦- ايزافاين بنج اسنان

٢٧- سولاكزاول فيلم سريع الذوبان

٢٨- اندريابوكس ٦٠ مجم فيلم سريع الذوبان

٢٩- اليكسالونج فيلم سريع الذوبان

٣٠- لوكاستين ١% سبراي

٣١- هياوفريش محلول للعين

٣٢- سولوموكسين بلس محلول للعين

٣٣- نيومينوقلين - إن شراب

٣٤- هيبتا - أن نقط

(٢) - المستحضرات البيطرية :

١- الكسفيتوزين (تيلوزين ١٠٠%) بودرة للإستخدام البيطري فقط



خامساً : القوائم المالية

(١) : قائمة المركز المالي :

- أوجه الإستثمار - إجمالي :

بلغ إجمالي أوجه الإستثمار بقائمة المركز المالي في ٢٠٢٣/٠٦/٣٠ مبلغ ٦٧٦,٧٠٥ مليون جنيه ، مقابل مبلغ ٦٢٢,٧٨١ مليون جنيه ، للعام المالي السابق ، وبزيادة قدرها ٥٣,٩٢٤ مليون جنيه وبنسبة نمو قدرها ٨,٧ % .

طبقاً للجدول الآتي :

التغير في الأرصدة		٢٠٢٢/٠٦/٣٠	٢٠٢٣/٠٦/٣٠	البيان
%	مليون جنيه	مليون جنيه	مليون جنيه	
٢٢,٧	٦٤,٠٢٠	٢٨١,٤٤٦	٣٤٥,٤٦٦	الأصول طويلة الأجل ،،، (١)
(٥,٢)	(٣٠,٩٤٢)	٥٩٣,٧٦٠	٥٦٢,٨١٨	الأصول المتداولة
(٨,٣)	(٢٠,٨٤٦)	٢٥٢,٤٢٥	٢٣١,٥٨٠	الإلتزامات المتداولة
٣,٠-	١٠,٠٩٦-	٣٤١,٣٣٥	٣٣١,٢٣٩	رأس المال العامل ،،،، (٢)
٨,٧	٥٣,٩٢٤	٦٢٢,٧٨١	٦٧٦,٧٠٥	إجمالي أوجه الإستثمار (٢ + ١)

- الأصول طويلة الأجل :

بلغت قيمة الأصول طويلة الأجل في ٢٠٢٣/٠٦/٣٠ مبلغ ٣٤٥,٤٦٦ مليون جنيه ، مقابل مبلغ ٢٨١,٤٤٦ مليون جنيه ، للعام المالي السابق ، بزيادة قدرها ٦٤,٠٢٠ مليون جنيه ، وبنسبة ٢٢,٧ %

- صافي رأس المال العامل :

بلغ صافي رأس المال العامل في ٢٠٢٣/٠٦/٣٠ مبلغ ٣٣١,٢٣٩ مليون جنيه ، مقابل مبلغ ٣٤١,٣٣٥ مليون جنيه ، للعام المالي السابق ، بنقص قدرة (١٠,٠٩٦) مليون جنيه ، وبنسبة ٣,٠- %

- إجمالي الإستثمار :

تم تمويل إجمالي الإستثمارات في ٢٠٢٣/٠٦/٣٠ بالكامل من حقوق الملكية والتي بلغت ٦٦١,٨٣١ مليون جنيه ، مقابل ٦١٢,٦٠٥ مليون جنيه في ٢٠٢٢/٠٦/٣٠ بزيادة قيمتها ٤٩,٢٢٦ مليون جنيه بنسبة نمو قدرها ٨,٠ %



(٢) : قائمة الدخل :

بلغت قيمة مجمل الربح خلال العام المالي ٢٠٢٣/٢٠٢٢ مبلغ	٢٥٦,٦٦٦	مليون جنيهه ، مقابل	٢٢٤,٢٧٨
مليون جنيهه خلال العام المالي السابق بزيادة قدرها	٣٢,٣٨٩	مليون جنيهه، بنسبة قدرها	%١٤,٤
بلغت قيمة صافي أرباح النشاط خلال العام المالي ٢٠٢٣/٢٠٢٢ مبلغ	١٥٥,٣٠٤	مليون جنيهه ، مقابل مبلغ	
مليون جنيهه خلال العام المالي السابق بزيادة قدرها	٩,١٤٦	مليون جنيهه ، بنسبة قدرها	
			%٦,٣
بلغت قيمة صافي الأرباح قبل الضرائب خلال العام المالي مبلغ	١٦٣,٢٦٢	مليون جنيهه ، مقابل مبلغ	١٤٣,٤٩٨
مليون جنيهه خلال العام المالي السابق بزيادة قدرها	١٩,٧٦٣	مليون جنيهه، بنسبة قدرها	%١٣,٨

(٣) : التدفقات النقدية :

التدفقات النقدية من النشاط الجاري :

بلغت قيمة التدفقات النقدية من النشاط الجاري خلال العام المالي ٢٠٢٣/٢٠٢٢ مبلغ	٩١,١٩٣	مليون جنيهه	
مقابل مبلغ	١٩٢,٧٤٧	مليون جنيهه خلال العام السابق بنقص قدره	(١٠١,٥٥٥)
		مليون جنيهه ، بنسبة نقص قدرها	%٥٢,٧-

التدفقات النقدية من النشاط الاستثماري :

بلغت قيمة التدفقات النقدية من النشاط الاستثماري خلال العام المالي ٢٠٢٣/٢٠٢٢ مبلغ	(٧٧,٨٧٥)	مليون	
جنيهه مقابل	(٢٦,٦٠٠)	مليون جنيهه خلال العام المالي السابق بزيادة قدرها	٥١,٢٧٤
		مليون جنيهه ، وبنسبة زيادة قدرها	%١٩٢,٨

التدفقات النقدية من النشاط التمويلي :

بلغت قيمة التدفقات النقدية من النشاط التمويلي خلال العام المالي ٢٠٢٣/٢٠٢٢ مبلغ	(٧٦,٩٤٠)	مليون	
جنيهه، مقابل	(٦٤,٥٢٠)	مليون جنيهه خلال العام المالي السابق بزيادة قدرها	١٢,٤٢٠
		مليون جنيهه، بنسبة زيادة قدرها	%١٩,٢

وكانت التدفقات النقدية من النشاط الجاري كافية لتغطية كافة التدفقات النقدية من النشاط الاستثماري




وفى الختام نتقدم بخالص الشكر والتقدير للسادة أعضاء الجمعية العامة ،
والسيد الأستاذ / وكيل الوزارة - القائم بأعمال مدير إدارة مراقبة حسابات الأدوية ،
والسيد الأستاذ / علي سعد زغول المعزاوي - مراقب الحسابات.
والسادة النواب مراقبي الحسابات والسادة مسنولى تقييم الأداء .

كما نرجوا التكرم بالموافقة والتصديق على ما يلي :

- (١) تقرير مجلس الإدارة عن نشاط الشركة عن العام المالي ٢٠٢٢/٢٠٢٣
- (٢) تقرير مجلس الإدارة عن مدي تطبيق قواعد الحوكمة طبقاً لأحكام المادة (٤٠) من قواعد قيد وشطب الأوراق المالية بالبورصة.
- (٣) التصديق على القوائم المالية والحسابات الختامية عن السنة المالية المنتهية في ٢٠٢٣/٠٦/٣٠
- (٤) إبراء ذمة مجلس الإدارة عن العام المالي المنتهى في ٢٠٢٣/٠٦/٣٠
- (٥) اعتماد توزيع الأرباح عن العام المالي ٢٠٢٢/٢٠٢٣
- (٦) اعتماد صرف العلاوة الدورية كاملة للعاملين في تاريخ إستحقاقها وفقاً للقواعد المنظمة لها .

العضو المنتدب التنفيذي



د / محمود هاني رزق



رئيس قطاع الشئون المالية



محاسب / محمد نعمان سلامة

قائمة المركز المالي
في ٢٠٢٣/٠٦/٣٠

القيمة بالجنيه

٢٠٢٢/٠٦/٣٠		رقم مرفق - أ	رقم الإيضاح	التكلفة	مجمع الإهلاك	الصافي
	الأصول					
	<u>الأصول غير المتداولة</u>					
	<u>أصول ثابتة :</u>		١			
٧٨١٧٧	أراضي	١		٧٨١٧٧,٣٧		٧٨١٧٧,٣٧
٨٩٠٢٣٣٣	مباني وإنشاءات ومرافق وطرق	٢		١١٤٩٣٨٦٥٠,٢١	٣٦٢٧٢٧٧٨,٨٣	٧٨٦٥٨٧١,٣٨
١١٤٦٢٢٨٣٠	آلات ومعدات	٣		٣٣٢٥٧٢٢٨٢,٥٢	١٨٧٦١٢٦٢٢,٥٨	١٤٤٩٥٩٦٥٩,٩٤
٢١٢٤٨٨٤	وسائل نقل وإنتقال	٤		١٤٦٣٨٦٤٨,٧٧	١٣٠٤٣٤١٣,١٢	١٥٩٥٢٣٥,٦٥
١٩٣٢١١٧٠	عدد وأدوات	٥		٤٧٦٢٦٧٧١,٣٠	٢٥٤٩٦٧١٧,٩٨	٢٢١٣٠٠٥٣,٣٢
٢٧٨٩٤٢٥	أثاث وتجهيزات مكتبية	٦		١٧٧٨٢٩١٠,٤٨	١٠٤٣٧٨٢٠,٧٥	٧٣٤٥٠٨٩,٧٣
١٤٧٨٣٨٨١٩				٥٢٧٦٣٧٤٤٠,٦٥	٢٧٢٨٦٣٣٥٣,٢٦	٢٥٤٧٧٤٠٨٧,٣٩
	<u>مشروعات تحت التنفيذ :</u>		٢			
١٠٥٧٩٧٠٨٧	تكوين إستثمارى	٧			٦٧٥٦٠٥٥١,٢٤	
٢٥٤٢٥٢١٨	إنفاق إستثمارى	٨			٢٠٧٤٦٣٤١,٦٢	
١٣١٢٢٢٣٠٥						٨٨٣٠٦٨٩٢,٨٦
	<u>إستثمارات طويلة الأجل :</u>		٣			
٥١٥٠٠٠	إستثمارات فى أسهم شركات أخرى	٩			٥١٥٠٠٠,٠٠	
١٨٧٠٠١٤	إستثمارات فى سندات	١٠			١٨٧٠٠١٣,٦٧	
٢٣٨٥٠١٤						٢٣٨٥٠١٣,٦٧
٠	<u>أصول أخرى :</u>					
٠	نفقات مرسمة (بالصفى)				٠,٠٠	
٠						٠,٠٠
٢٨١٤٤٦١٣٨	مجموع الأصول غير المتداولة (١)					٣٤٥٤٦٥٩٩٣,٩٢



تابع - قائمة المركز المالي
في ٢٠٢٣/٠٦/٣٠

القيمة بالجنيه

رقم مرفق - أ	رقم الإيضاح	جنيه	جنيه	جنيه
٢٠٢٢/٠٦/٣٠				
	٧			
	٢٦	٥٠٠٠٠٠٠٠,٠٠		
٥٠٠٠٠٠٠٠			٥٠٠٠٠٠٠٠,٠٠	
٥٠٠٠٠٠٠٠	٢٧			
	٨			
٢٥٠٠٠٠٠٠		٢٥٠٠٠٠٠٠,٠٠		
٢٣١٦٤٨٦٠,٦		٢٥٥١٣٢٨٦٠,٠٣		
١٨٥٤١٤٦		١٨٥٤١٤٦,١٧		
٦٦٠٢٠٦٩٦		٦٦٠٢٠٦٩٦,٣٤		
١٢٠٦٦٠٠٨٧		١٣٨٧٠٣٠٦٨,٦٢		
١١٧٤٢١٢٧٠		١٢٥١١٩٨٣٩,٢٣		
٥٦٢٦٠٤٨٠,٦			٦١١٨٣٠٦١٠,٣٩	
٦١٢٦٠٤٨٠,٦				٦٦١٨٣٠٦١٠,٣٩
	٩			
١٠١٧٥٨٧٨	٢٨		١٤٨٧٤٠٩٨,٠٠	
١٠١٧٥٨٧٨				١٤٨٧٤٠٩٨,٠٠
	١٠			
١٥٨١٢١١١	٢٩	١١٤٨٣٩٤٧,١٨		
٣٥٠٠٣٦٧	٣٠	٣٥٠٠٣٦٦,٨٦		
٠	٣١	٠,٠٠		
١٩٣١٢٤٧٨			١٤٩٨٤٣١٤,٠٤	
٠		٠,٠٠		
٠			٠,٠٠	



تابع - قائمة المركز المالي
في ٢٠٢٣/٠٦/٣٠

القيمة بالجنيه

رقم مرفق - أ	رقم الإيضاح	جنيه	جنيه	جنيه
				٢٠٢٢/٠٦/٣٠
				<u>موردون وأوراق دفع وحسابات دائنة :</u>
٣٢	١١	١٣٨٩٤٧٦٦٤,٦٠		١٦.٣٢٨٣٤٤
٣٣		١٢.٢٨١٢٩,٤٥		٩١١٤.٧٣
٣٤		٧٦٦٢١,٣٨		٥٣.٩٨٦
٣٥		٣١٨٤٨٨٦٦,٥٦		٣٣٨٣٧٢٣٥
٣٦		٨٦٧٥٨٩١,٨٠		٩١٥٣٨.٠٨
٣٧		٣٤٣٨٩٢٥,٥٦		٤٣٢.١٦٨
٣٨		٩٥٨٢,٩٣		١١٩٩١
		١٢٥١٤٢٠,٠٠		
٣٩		٢٠.٣١٨٢٥٠,٠٦		١٥٨١٦٣٨٣
			٢١٦٥٩٥٣٥٢,٣٤	٢٣٣١١٢٩٨٧
				٢٥٢٤٢٥٤٦٥
				٨٧٥٢.٦١٤٩
				٢٣١٥٧٩٦٦٦,٣٨
				٩٠.٨٢٨٤٣٧٤,٧٧

العضو المنتدب التنفيذي

د / محمود هانيء رزق



TRUE

رئيس قطاع الشئون المالية

محاسب / محمد رمضان سلامة

القيمة بالجنيه

من ٢٠٢١/٠٧/٠١ إلى ٢٠٢٢/٠٦/٣٠	مستهدف من ٢٠٢٢/٠٧/٠١ إلى ٢٠٢٣/٠٦/٣٠	البيان	رقم مرفق - ب	رقم الإيضاح	جزئى	كلى
١١٠٠٠١٦٧٧٧	١٣٨٧٠٠٠٠٠٠	إيرادات النشاط : صافى مبيعات إنتاج تام صافى مبيعات بضائع مشتراه		١٢	١٤٨٤٣٢٧٦٥٤,٧٢ ٠,٠٠	
١٠٣٦٧٣٧	٣٠٠٠٠٠٠	إيرادات تشغيل للغير			١٩٥٢٦٦٥,٢٠	
١١٠١٠٥٣٥١٥	١٣٩٠٠٠٠٠٠	إيرادات النشاط يخصم منها :				١٤٨٦٢٨٠٣١٩,٩٢
٨٧٦٧٧٥٨٩٠	١٠٥٧٩٠٠٠٠٠	تكلفة إيرادات النشاط		١٣	١٢٢٩٦١٤١٢٣,٨٨	
٨٧٦٧٧٥٨٩٠	١٠٥٧٩٠٠٠٠٠	تكلفة إيرادات النشاط				١٢٢٩٦١٤١٢٣,٨٨
		يضاف إليه :				
		منح وإعانات				٠,٠٠
٢٢٤٢٧٧٦٢٥	٣٣٢١٠٠٠٠٠	مجموع الربح :				٢٥٦٦٦٦١٩٦,٠٤
٢٤٦٥٤٥٠	٢٨٠٠٠٠٠	إيرادات الإستثمارات : إيرادات إستثمارات مالية أخرى	١		١٣١٥٤٥٠,٤٨	
٢٤٦٥٤٥٠	٢٨٠٠٠٠٠	إيرادات وأرباح أخرى :				١٣١٥٤٥٠,٤٨
٦٠٦٣٥١٢		إيرادات وأرباح أخرى مخصصات إنتفى الغرض منها	٢		٠,٠٠	
		يخصم منها :				٠,٠٠
٥١٣٦٢٣٨٩	٦٩٨٥٠٠٠٠	المصروفات التسويقية (للبيع والتوزيع) المصروفات الإدارية :		١٤	١٣٢٢٥٠٠,٠٠	٥٦٧٢٢٥٩٩,٣٢
١١٢٢٥٠٠	٧٠٠٠٠٠	رواتب مقطوعة وبدلات حضور وإنتقال أعضاء مجلس الإدارة				
٢٣٢٠٤٥٣٦	٢٧١٥٠٠٠٠	مصروفات إدارية أخرى		١٥	٢٥٢٧١٧٣٢,٢٨	
٢٤٣٢٧٠٣٦	٢٧٨٥٠٠٠٠	أعباء وخسائر				٢٦٥٩٤٢٣٢,٢٨
٣٠٠٠٠٠٠	١٠٠٠٠٠٠٠	مخصصات (بخلاف الإهلاك ومخصصات هبوط أسعار المخزون) ديون معدومة	٣		١١٧٥٠٠٠٠,٠٠	
١٥٧٠٣١٤٣	١٣٠٠٠٠٠٠	أعباء وخسائر متنوعة	٤	١٦	١٦١٩٨٥٥٤,٣٠	
١٨٧٠٣١٤٣	٢٣٠٠٠٠٠٠					٢٧٩٤٨٥٥٤,٣٠
١٣٨٤١٤٠٢٠	٢١٤٢٠٠٠٠٠	صافى أرباح النشاط " قبل مصروفات التمويل والفوائد الدائنة "				١٤٦٧١٦٢٦٠,٦٢
٣٠٨٧٥٢٩	٢٥٠٠٠٠٠	فوائد دائنة أخرى	٥	١٧	٤١٧٤٣٧١,٥٧	
٤٦٥٦٥٢٧	٣١٥٠٠٠٠	إيرادات وأرباح متنوعة	٦		٤٤١٣٧٥٤,٥٩	
٧٧٤٤٠٥٦	٥٦٥٠٠٠٠					٨٥٨٨١٢٦,١٦
١٤٦١٥٨٠٧٦	٢١٩٨٥٠٠٠٠	صافى أرباح النشاط (بعده)				١٥٥٣٠٤٣٨٦,٧٨



تابع - قائمة الدخل

عن الفترة من ٢٠٢٢/٠٧/٠١ إلى ٢٠٢٣/٠٦/٣٠

من ٢٠٢١/٠٧/٠١ إلى ٢٠٢٢/٠٦/٣٠	مستهدف من ٢٠٢٢/٠٧/٠١ إلى ٢٠٢٣/٠٦/٣٠	البيان	رقم مرفق - ب	رقم الإيضاح	جزئى	كلى
١٤٦١٥٨٠٧٦	٢١٩٨٥٠٠٠٠	ماقبله (صافى أرباح النشاط) يضاف إليه أو يخصم منه :			٠,٠٠	١٥٥٣٠٤٣٨٦,٧٨
٤٣٩٧٥٦٦	(٠)	أرباح (خسائر) فروق عملة			١١٠٠١٠١٦,٩٥	
٠		إيرادات (مصروفات) سنوات سابقة			٠,٠٠	
٠		أرباح (خسائر) رأسمالية			١٠٢٧١٢٥,٥٠	
(٧٠٥٧٢٣٠)	(٤٨٥٠٠٠٠)	أرباح (خسائر) غير عادية			(٤٠٧٠٧٨٠,٠٠)	
(٢٦٥٩٦٦٥)	(٤٨٥٠٠٠٠)					(٧٩٥٧٣٦٢,٤٥)
١٤٣٤٩٨٤١١	٢١٥٠٠٠٠٠٠	صافى الربح قبل ضرائب الدخل				١٦٣٢٦١٧٤٩,٢٣
٢٣٣٦٥٣١٣	٥٠٠٠٠٠٠٠	ضرائب الدخل				٣٤٧٦٣٨٤٤,٠٠
٢٧١١٨٢٨	٠	يخصم : الضرائب المؤجلة				٣٣٧٨٠٦٦,٠٠
١١٧٤٢١٢٧٠	١٦٥٠٠٠٠٠٠	صافى الربح				١٢٥١١٩٨٣٩,٢٣

العضو المنتدب التنفيذي


د / محمود هاني ع رزق



رئيس قطاع الشؤون المالية



محاسب / محمد نعمان سلامة

قائمة الدخل الشامل المنفردة
عن الفترة من ٢٠٢٢/٠٧/٠١ إلى ٢٠٢٣/٠٦/٣٠

من ٢٠٢١/٠٧/٠١ إلى ٢٠٢٢/٠٦/٣٠	مستهدف من ٢٠٢٢/٠٧/٠١ إلى ٢٠٢٣/٠٦/٣٠	البيان	رقم مرفق - ب	رقم الإيضاح	جزئى	كلى
١١٧٤٢١٢٧٠	١٦٥٠٠٠٠٠٠	صافي الربح عن العمليات المستمرة				١٢٥١١٩٨٣٩,٢٣
		الدخل الشامل الاخر				
		فروق العملة الناتجة عن ترجمة العمليات الاجنبية			٠,٠٠	
		الاستثمارات المالية المتاحة للبيع			٠,٠٠	
		تغطية التدفق النقدي			٠,٠٠	
		الارباح (الخسائر) الاكثوارية من نظم المزايا المحددة للمعاشات			٠,٠٠	
		نصيب المنشأة من الدخل الشامل في الشركات الشقيقة			٠,٠٠	
		ضريبة الدخل المتعلقة بعناصر الدخل الشامل الاخرى			٠,٠٠	
		مجموع الدخل الشامل الاخر عن الفترة بعد خصم الضريبة				٠,٠٠
١١٧٤٢١٢٧٠	١٦٥٠٠٠٠٠٠	اجمالي الدخل الشامل عن الفترة				١٢٥١١٩٨٣٩,٢٣

العضو المنتدب التنفيذي

د / محمود هاني ع رزق





رئيس قطاع الشئون المالية

محاسب / محمد نعمان سلامة

قائمة التدفقات النقدية للسنة المالية المنتهية
في ٢٠٢٣/٠٦/٣٠

القيمة بالجنيه

السنة المالية المنتهية في ٢٠٢٢/٠٦/٣٠	بيان	السنة المالية المنتهية في ٢٠٢٣/٠٦/٣٠
	<u>أولاً : التدفقات النقدية من النشاط الجارى</u>	
١٠٩٣١٦٦٩٨٢	مبيعات نقدية و متحصلات من العملاء	١٥٢٦٤٥٢٨٧٩
(٧٦٤٤٤٣٢٣٧)	مشتريات نقدية و مدفوعات للموردين	(١٢٨٠٧٢٠١٠٣)
(١٢٥٨٠٢٦٧٥)	أجور مدفوعة	(١٣٩٩٩٦٢٧١)
(٤٩٣٠٣٧٦٨)	ضرائب و رسوم مدفوعة	(٤٦٠٢٢١٥٩)
٣٩١٢٩٩٨١	متحصلات و مدفوعات أخرى	٣١٤٧٨٣٧٨
١٩٢٧٤٧٢٨٣	(١) صافى التدفقات النقدية من النشاط الجارى	٩١١٩٢٧٢٤
	<u>ثانياً : التدفقات النقدية من النشاط الأستثمارى :</u>	
(٣١٨٤٧٩٢٣)	مدفوعات لإقتناء أصول ثابتة	(٨٤٢٤٦١٦٩)
٠	متحصلات من بيع أصول ثابتة	١٠٢٧١٢٦
٣٠٨٧٥٢٩	فوائد دائنة مقبوضة	٤١٧٤٣٧٢
٢١٦٠٠٠٠	مقبوضات من إيرادات استثمارات	١١٧٠٠٠٠
(٢٦٦٠٠٣٩٤)	(٢) صافى التدفقات النقدية من النشاط الإستثمارى	(٧٧٨٧٤٦٧١)
	<u>ثالثاً : التدفقات النقدية من النشاط التمولى :</u>	
(٦٤٥١٩٦٢٢)	توزيعات أرباح مدفوعة خلال العام	(٧٦٩٣٩٥٦٦)
(٦٤٥١٩٦٢٢)	(٣) صافى التدفقات النقدية من النشاط التمولى	(٧٦٩٣٩٥٦٦)
١٠١٦٢٧٢٦٧	التغير فى حركة النقدية خلال السنة المالية (٣+٢+١)	(٦٣٦٢١٥١٣)
٥١٩٢١٢٥٧	رصيد النقدية أول السنة المالية ٢٠٢٢/٠٧/٠١	١٥٣٧٥٠٤١١
١٥٣٥٤٨٥٢٤	رصيد النقدية فى ٢٠٢٣/٠٦/٣٠ (بدون خطابات الضمان ومجد الوديعة)	٩٠١٢٨٨٩٨

العضو المنتدب التنفيذي

رئيس قطاع الشئون المالية

د / محمود هانيء رزق

محاسب / محمد نعمان سلامة





قائمة توزيع الأرباح المقترحة
عن السنة المالية من ٢٠٢٢/٠٧/٠١ إلى ٢٠٢٣/٠٦/٣٠

من ٢٠٢٠/٠٧/٠١ إلى ٢٠٢١/٠٦/٣٠	مستهدف من ٢٠٢٢/٠٧/٠١ إلى ٢٠٢٣/٠٦/٣٠	البيان	رقم مرفق - ب	رقم الإيضاح	جزئى	كلى
١١٧٤٢١٢٧٠	١٦٥٠٠٠٠٠٠	صافى الربح				١٢٥١١٩٨٣٩,٢٣
١٢٠٦٦٠٠٨٧	١٧٠٠٨٧٠٠٠	أرباح مرحلة من العام السابق				١٣٨٧٠٣٠٦٨,٦٢
٢٣٨٠٨١٣٥٧	٣٣٥٠٨٧٠٠٠	الأرباح القابلة للتوزيع				٢٦٣٨٢٢٩٠٧,٨٥
		ويتم توزيعها على النحو التالي:				
		إحتياطيات:				
٠	٠	إحتياطي قانونى			٠,٠٠	
٢٣٤٨٤٢٥٤	٣٣٠٠٠٠٠٠	إحتياطي نظامى			٢٤٨١٨٥٤٢,٧٥	
٠	٠	إحتياطي رأسمالى			١٠٢٧١٢٥,٥٠	
٠	٠	إحتياطيات أخرى (إحتياطي تطوير)			٠,٠٠	
٢٣٤٨٤٢٥٤	٣٣٠٠٠٠٠٠	جملة الإحتياطيات				٢٥٨٤٥٦٦٨,٢٥
		أرباح موزعة:				
٦١٠٠٠٠٠٠	٥٠٠٠٠٠٠٠	توزيعات للمساهمين بواقع ١٠,٠٠٠ جنيه للسهم .			٥٠٠٠٠٠٠٠,٠٠	
١١٧٤٢١٢٧	٢٧٤٠٠٠٠٠	توزيعات للعاملين			١٢٥١١٩٨٣,٩٢	
٢٥٦٤٨٠١	٦٤٣٤٠٠٠	مكافأة أعضاء مجلس الإدارة			٤٨٠٧٤٢٨,٥٩	
٥٨٧١٠٦	٨٢٥٠٠٠	توزيعات أخرى (اللجنة الرياضية)			٦٢٥٥٩٩,٢٠	
٧٥٨٩٤٠٣٤	٨٤٦٥٩٠٠٠					٦٧٩٤٥٠١١,٧١
		أرباح مرحلة للعام التالي:				
١٣٨٧٠٣٠٦٩	٢١٧٤٢٨٠٠٠				١٧٠٠٣٢٢٢٧,٨٩	
١٣٨٧٠٣٠٦٩	٢١٧٤٢٨٠٠٠					١٧٠٠٣٢٢٢٧,٨٩
٢٣٨٠٨١٣٥٧	٣٣٥٠٨٧٠٠٠					٢٦٣٨٢٢٩٠٧,٨٥

العضو المنتدب التنفيذي

د / محمود هاني رزق

رئيس قطاع الشؤون المالية

محاسب / محمد نعتان سلامة



قائمة الإنتاج والقيمة المضافة
عن السنة المالية المنتهية في ٢٠٢٣/٠٦/٣٠

عن السنة المالية المنتتهية في ٢٠٢٢/٠٦/٣٠	بيان		عن السنة المالية المنتتهية في ٢٠٢٣/٠٦/٣٠
١١٠٠٠١٦٧٧٨	إيرادات النشاط:		
٠	صافى مبيعات إنتاج تام	١٤٨٤٣٢٧٦٥٤,٧٢	
١٠٣٦٧٣٧	صافى مبيعات بضائع مشتراه	٠,٠٠	
١١٠١٠٥٣٥١٥	إيرادات تشغيل للغير	١٩٥٢٦٦٥,٢٠	١٤٨٦٢٨٠٣١٩,٩٢
	يضاف إليه:		
(٩٤٦١٥٥)	التغير فى المخزون بسعر البيع (آخر المدة - أول المدة)		
(٣٩٥٧٦٩٥٤)	تغير مخزون إنتاج غير تام	١٧٧٥١٤٩٨,٠٠	
(٤٠٥٢٣١٠٩)	تغير مخزون إنتاج تام	٨٢٢٤٦٢٠٤,٠٠	
٠	يخصم منها:		٩٩٩٩٧٧٠,٢٠,٠٠
١٠٦٠٥٣٠٤٠٦	مشتريات بضائع بغرض البيع		٠,٠٠
	الإنتاج الإجمالى بسعر السوق		١٥٨٦٢٧٨٠٢١,٩٢
	يخصم منه:		
٢٣١٨٣٧٣٠	الإهلاك والإستهلاك		٢٨٧٢٤٦٧٤,٨٢
١٠٣٧٣٤٦٦٧٦	الإنتاج الصافى بسعر السوق		١٥٥٧٥٥٣٣٤٧,١٠
١٠٦٠٥٣٠٤٠٦	الإنتاج الإجمالى بسعر السوق		١٥٨٦٢٧٨٠٢١,٩٢
	يخصم منه:		
٣٥٩١٥٧	ضرائب ورسوم سلعية:		
٣٥٩١٥٧	ضرائب ورسوم أخرى (غير مباشرة على النشاط)	٢٠٠٢٠٢٥,١٨	٢٠٠٢٠٢٥,١٨
١٠٦٠١٧١٢٤٩	الإنتاج الإجمالى بتكلفة عوامل الإنتاج		١٥٨٤٢٧٥٩٩٦,٧٤
	يخصم منه:		
٧٦٣١٠٣٣٢٢	تكلفة السلع والخدمات الوسيطة (بدون ضرائب ورسوم الشراء)		١١٧٢٠١٩٠٨٣,٥٧
٢٩٧٠٦٧٩٢٧	القيمة المضافة الإجمالية		٤١٢٢٥٦٩١٣,١٧
	يخصم منه:		
٢٣١٨٣٧٣٠	الإهلاك والإستهلاك		٢٨٧٢٤٦٧٤,٨٢
٢٧٣٨٨٤١٩٧	القيمة المضافة الصافية		٣٨٣٥٣٢٢٣٨,٣٥



تابع : قائمة الإنتاج والقيمة المضافة


عن السنة المالية المنتهية في ٢٠٢٣/٠٦/٣٠

عن السنة المالية المنتتهية في ٢٠٢٢/٠٦/٣٠	بيان		عن السنة المالية المنتتهية في ٢٠٢٣/٠٦/٣٠
	توزيعات القيمة المضافة (عوائد عوامل الإنتاج)		
	<u>١ - الأجر</u>		
١١٢٢٣٢٨٢٧	أجر نقدية	١٢٧.٤٩٢٦٧,٦٥	
٦٩٨٥٤٦٨	مزاي عينية	٦٧٤٨٤٤٧,٠٦	
١٨٨٠.٦٧٢	تأمينات إجتماعية	٢١١٣١٨.٢,٦١	
١٣٨.١٨٩٦٧			١٥٤٩٢٩٥١٧,٣٢
	<u>٢ - إيجارات العقارات</u>		
٦.٠٠٠٤٧	إيجار فعلى	٥٤١١٧٨,٩٨	
٢٦٩١٦٢٦	فرق الإيجار	١٤٨٦٨٦٩٨,٠٢	
٣٢٩١٦٧٣			١٥٤.٩٨٧٧,٠٠
	<u>٣ - الفوائد</u>		
٣٢٣٥٢٢١٩	فرق الفوائد المحسوب	٥٤١٦.٣٧٧,٥٢	
٣٢٣٥٢٢١٩			٥٤١٦.٣٧٧,٥٢
١٠.٢٢١٣٣٨	<u>٤ - ربح الإنتاج</u>		١٥٩.٣٢٤٦٦,٥٢
٢٧٣٨٨٤١٩٧			٣٨٣٥٣٢٢٣٨,٣٥



حساب تكلفة إنتاج أو شراء الوحدات المباعة
عن السنة المالية من ٢٠٢٢/٠٧/٠١ إلى ٢٠٢٣/٠٦/٣٠

من ٢٠٢١/٠٧/٠١ إلى ٢٠٢٢/٠٦/٣٠	مستوفى من ٢٠٢٢/٠٧/٠١ إلى ٢٠٢٣/٠٦/٣٠	الدليل المحاسبي	بيان	جنيه	جنيه	من ٢٠٢١/٠٧/٠١ إلى ٢٠٢٢/٠٦/٣٠	مستوفى من ٢٠٢٢/٠٧/٠١ إلى ٢٠٢٣/٠٦/٣٠	الدليل المحاسبي	بيان	جنيه	جنيه
٣٢٧٦.٥٢٣	٨٠.٠٠٠.٠٠٠	١٦٢	مخزون إنتاج غير تم إخراجها	٥.٥١٢.٢١٠,٠٠	٧٧٥٨.٩٣٥١	٩١٨٠.٠٠٠.٠٠	٣٦١	٣٦١	تكلفة الإنتاج:	١١٣.٦٨٥٩٨,٢٦	١٢٧٥٢٤٣٨,٨٨
٥٧٩١.٨٥٤٣	٨٠.٠٠٠.٠٠٠	١٦٣	مخزون إنتاج تم إخراج السنة	٨٢٠.٥٣٦,٠٠	٩٦٣٢٣٢٧٤	١.٤٠٠.٠٠٠.٠٠	٣٦٢	٣٦٢	خدمات مياه ووقود و قطع غير الأجر	١.٠٨٩٥٩٢٤٣,٧٠	٥٧٩١٨٥٤٣,٠٠
.	.	١٦٤	مخزون بضائع مستقراء بغرض البيع آخر السنة	٠,٠٠٠	.	.	٣٦٣	٣٦٣	تكلفة أخرى:	.	.
٨٧٦٧٧٥٨٩٠	١.٠٥٧٩.٠٠٠.٠٠٠		كتلة الإيرادات التشغيلية (برمحل لحساب المتأخرة)	١٢٢٩١٤١٢٣,٨٨	٢١٣٨٤١٤٤	٢٥٤٠.٠٠٠.٠٠	٣٦٣١	٣٦٣١	خدمات مستقراء	٨٧٩٢٢٧,٩٣	١٢٧٥٢٤٣٨,٨٨
							٣٦٣٢	٣٦٣٢	الإهلاك والإستهلاك	٢٧٢٠.٤٠٢٦,٣٨	١٢٧٥٢٤٣٨,٨٨
							٣٦٣٣	٣٦٣٣	قوات	٠,٠٠٠	١٢٧٥٢٤٣٨,٨٨
							٣٦٣٤	٣٦٣٤	إيجارات عجلات (الأرض ومباني)	٠,٠٠٠	١٢٧٥٢٤٣٨,٨٨
							٣٦٣٥	٣٦٣٥	ضرائب عقارية	٠,٠٠٠	١٢٧٥٢٤٣٨,٨٨
							٣٦٣٦	٣٦٣٦	ضرائب غير مباشرة على النشاط	٦٢٤٢,٦١	١٢٧٥٢٤٣٨,٨٨
							٣٦٣٧	٣٦٣٧	إتاوات	٠,٠٠٠	١٢٧٥٢٤٣٨,٨٨
							٣٦٣٨	٣٦٣٨	مخزون إنتاج غير تم أول السنة	٣٢٧٦.٥٢٣,٠٠	٣٢٧٦.٥٢٣,٠٠
							٣٦٣٩	٣٦٣٩	مخزون إنتاج تم أول السنة	٥٧٩١.٨٥٤٣,٠٠	٥٧٩١.٨٥٤٣,٠٠
							٣٦٤٠	٣٦٤٠	مخزون بضائع مستقراء بغرض البيع أول السنة	٠,٠٠٠	٠,٠٠٠
							٣٦٤١	٣٦٤١	مشتريات بضائع بغرض البيع	٠,٠٠٠	٠,٠٠٠
٩٦٧٤٥٤٩٥٦	١١٣٧٩.٠٠٠.٠٠٠			١٣٦٢٣١٥٠٤,٨٨	٩٦٧٤٥٤٩٥٦	١١٣٧٩.٠٠٠.٠٠				١٣٦٢٣١٥٠٤,٨٨	١٣٦٢٣١٥٠٤,٨٨



حساب المتاجرة
عن السنة المالية من ٢٠٧١/٠٧/٢٠٢٢ إلى ٢٠٢٣/٠٦/٢٠٢٣

من ٢٠٢١/٠٧/٢٠٢١ إلى ٢٠٢٢/٠٦/٢٠٢٢	مستطيف من ٢٠٢٢/٠٧/٢٠٢١ إلى ٢٠٢٣/٠٦/٢٠٢٣	الدليل المحاسبي	بيان	جنيته	جنيته	من ٢٠٢١/٠٧/٢٠٢١ إلى ٢٠٢٢/٠٦/٢٠٢٢	مستطيف من ٢٠٢٢/٠٧/٢٠٢١ إلى ٢٠٢٣/٠٦/٢٠٢٣	الدليل المحاسبي	بيان	جنيته	جنيته
١١٢٠٥٩٩١٥٣	١٣٨٧٠٠٠٠٠٠٠	٤١١	إيرادات النشاط : إجمالي مبيعات إنتاج تام :	١٥٣١٥١٧٦١٦,٣٠		٨٧٢٧٧٥٨٩٠	١٠٥٧٩٠٠٠٠٠٠		كافة إيرادات النشاط (رصيد مقبول)		١٢٢٩١٤١٢٣,٨٨
٣٥٩١٦٧٤		٤١١١	مروارات مبيعات	٢٤٤٤٩٠,٧٨							
٢٧٦١٥٢١٢		٤١١٢	مركبات مبيعات	١٠٧٤١٩٧٢,٢٠							
٢٩٣٧٥٤٩٠		٤١١٣	خصم مسوح به	٢٤٠٠٣٩٨,٦٠							
١١٠٠٠١٦٧٧٧	١٣٨٧٠٠٠٠٠٠٠		صافي مبيعات إنتاج تام	١٤٨٤٢٢٧٦٥٤,٧٢							
			صافي مبيعات بطابع مشتركه	٠,٠٠٠							
١٠٣٢٧٣٧	٣٠٠٠٠٠٠٠٠	٤١٥	إيرادات تشغيل الغير	١٩٥٢٦٥٠,٢٠							
١١٠١٠٥٣٥١٥	١٣٩٠٠٠٠٠٠٠٠٠		منح وإعانات	٠,٠٠٠							
١١٠١٠٥٣٥١٥	١٣٩٠٠٠٠٠٠٠٠٠٠					٢٢٤٢٧٧٦٢٥	٣٣٢١٠٠٠٠٠٠٠		مجموع الربح		٧٥٦٢٢٢١٩٦,٠٤
						١٤٨٢٢٨٠٣١٩,٩٢	١٣٩٠٠٠٠٠٠٠٠٠				١٤٨٢٢٨٠٣١٩,٩٢



حساب الأرباح والخسائر
عن السنة المالية من ٢٠٢٣/٠٦/٣٠ إلى ٢٠٢٣/٠٦/٣٠

التاريخ	مستوفى	التاريخ	مستوفى	بيان	جنيه	جنيه	التاريخ	مستوفى	بيان	جنيه	جنيه
٢٠٢٣/٠٦/٣٠ من إلى ٢٠٢٣/٠٦/٣٠	٣٢٢١٠٠٠٠٠	٢٠٢٣/٠٦/٣٠ من إلى ٢٠٢٣/٠٦/٣٠	٣٢٢١٠٠٠٠٠	معدل الربح (رصيد مرحل من حساب المتاجرة)	٢٥٢٢٢٢١٩٦,٠٤		٢٧	٢٠٢٣/٠٦/٣٠ من إلى ٢٠٢٣/٠٦/٣٠	٢٠٢٣/٠٦/٣٠ من إلى ٢٠٢٣/٠٦/٣٠		
٢٤٢١٥٤٥٠	٢٨٠٠٠٠٠٠	٤٣٣	٤٣٣	إيرادات استثمارت ووقتت :- إيرادات استثمارت مالية أخرى قوائد دائنة أخرى	١٣١٥٤٥٠,٤٨		٢٨	المصروفات الإدارية والتوعيلية :- خامات ومواد ووقتت وقطع غير الأجور	٥٩١١٣٧٧,٨٨		
٣٠٨٧٥٢٩	٢٥٠٠٠٠٠٠	٤٣٥	٤٣٥		٤١٧٤٣٧١,٥٧		٢٨١	١٧٧٥٨٠٤,٣٨			
٥٥٥٢٩٧٩	٥٣٠٠٠٠٠٠	٤٤	٤٤	إيرادات وارباح أخرى :- مخصصات إتبقى القرض منها إيرادات وارباح متنوعة	٥٤٨٩٨٢٣,٠٥		٢٨٢	المصروفات الأخرى :- خدمات مؤقتة الإهلاك والإستهلاك	١٥٥٠٢٩٣٩,٥٧		
١٠٠٢٣٥١٢	٣١٥٠٠٠٠٠	٤٤١	٤٤١		١١٣٤٥٠٩		٢٨٣	٨٣٤٨١٩٩,٣٩			
٤٦٥٦٥٢٧	٣١٥٠٠٠٠٠	٤٤٤	٤٤٤	١٠٠٠		٢٨٤	٩٣٢٣٥٥,٤٣				
١٠٧٢٠٠٤٠	٣١٥٠٠٠٠٠			٤٤١٣٧٥٤,٥٩		٢٨٥	٢٠٠٠				
						٢٨٦	٢٠٠٠				
						٢٨٧	٢٠٠٠				
						٢٨٨	٢٠٠٠				
						٢٨٩	٢٠٠٠				
						٢٩٠	٢٠٠٠				
						٢٩١	٢٠٠٠				
						٢٩٢	٢٠٠٠				
						٢٩٣	٢٠٠٠				
						٢٩٤	٢٠٠٠				
						٢٩٥	٢٠٠٠				
						٢٩٦	٢٠٠٠				
						٢٩٧	٢٠٠٠				
						٢٩٨	٢٠٠٠				
						٢٩٩	٢٠٠٠				
						٣٠٠	٢٠٠٠				
						٣٠١	٢٠٠٠				
						٣٠٢	٢٠٠٠				
						٣٠٣	٢٠٠٠				
						٣٠٤	٢٠٠٠				
						٣٠٥	٢٠٠٠				
						٣٠٦	٢٠٠٠				
						٣٠٧	٢٠٠٠				
						٣٠٨	٢٠٠٠				
						٣٠٩	٢٠٠٠				
						٣١٠	٢٠٠٠				
						٣١١	٢٠٠٠				
						٣١٢	٢٠٠٠				
						٣١٣	٢٠٠٠				
						٣١٤	٢٠٠٠				
						٣١٥	٢٠٠٠				
						٣١٦	٢٠٠٠				
						٣١٧	٢٠٠٠				
						٣١٨	٢٠٠٠				
						٣١٩	٢٠٠٠				
						٣٢٠	٢٠٠٠				
						٣٢١	٢٠٠٠				
						٣٢٢	٢٠٠٠				
						٣٢٣	٢٠٠٠				
						٣٢٤	٢٠٠٠				
						٣٢٥	٢٠٠٠				
						٣٢٦	٢٠٠٠				
						٣٢٧	٢٠٠٠				
						٣٢٨	٢٠٠٠				
						٣٢٩	٢٠٠٠				
						٣٣٠	٢٠٠٠				
						٣٣١	٢٠٠٠				
						٣٣٢	٢٠٠٠				
						٣٣٣	٢٠٠٠				
						٣٣٤	٢٠٠٠				
						٣٣٥	٢٠٠٠				
						٣٣٦	٢٠٠٠				
						٣٣٧	٢٠٠٠				
						٣٣٨	٢٠٠٠				
						٣٣٩	٢٠٠٠				
						٣٤٠	٢٠٠٠				
						٣٤١	٢٠٠٠				
						٣٤٢	٢٠٠٠				
						٣٤٣	٢٠٠٠				
						٣٤٤	٢٠٠٠				
						٣٤٥	٢٠٠٠				
						٣٤٦	٢٠٠٠				
						٣٤٧	٢٠٠٠				
						٣٤٨	٢٠٠٠				
						٣٤٩	٢٠٠٠				
						٣٥٠	٢٠٠٠				
						٣٥١	٢٠٠٠				
						٣٥٢	٢٠٠٠				
						٣٥٣	٢٠٠٠				
						٣٥٤	٢٠٠٠				
						٣٥٥	٢٠٠٠				
						٣٥٦	٢٠٠٠				
						٣٥٧	٢٠٠٠				
						٣٥٨	٢٠٠٠				
						٣٥٩	٢٠٠٠				
						٣٦٠	٢٠٠٠				
						٣٦١	٢٠٠٠				
						٣٦٢	٢٠٠٠				
						٣٦٣	٢٠٠٠				
						٣٦٤	٢٠٠٠				
						٣٦٥	٢٠٠٠				
						٣٦٦	٢٠٠٠				
						٣٦٧	٢٠٠٠				
						٣٦٨	٢٠٠٠				
						٣٦٩	٢٠٠٠				
						٣٧٠	٢٠٠٠				
						٣٧١	٢٠٠٠				
						٣٧٢	٢٠٠٠				
						٣٧٣	٢٠٠٠				
						٣٧٤	٢٠٠٠				
						٣٧٥	٢٠٠٠				
						٣٧٦	٢٠٠٠				
						٣٧٧	٢٠٠٠				
						٣٧٨	٢٠٠٠				
						٣٧٩	٢٠٠٠				
						٣٨٠	٢٠٠٠				
						٣٨١	٢٠٠٠				
						٣٨٢	٢٠٠٠				
						٣٨٣	٢٠٠٠				
						٣٨٤	٢٠٠٠				
						٣٨٥	٢٠٠٠				
						٣٨٦	٢٠٠٠				
						٣٨٧	٢٠٠٠				
						٣٨٨	٢٠٠٠				
						٣٨٩	٢٠٠٠				
						٣٩٠	٢٠٠٠				
						٣٩١	٢٠٠٠				
						٣٩٢	٢٠٠٠				
						٣٩٣	٢٠٠٠				
						٣٩٤	٢٠٠٠				
						٣٩٥	٢٠٠٠				
						٣٩٦	٢٠٠٠				
						٣٩٧	٢٠٠٠				
						٣٩٨	٢٠٠٠				
						٣٩٩	٢٠٠٠				
						٤٠٠	٢٠٠٠				
						٤٠١	٢٠٠٠				
						٤٠٢	٢٠٠٠				
						٤٠٣	٢٠٠٠				
						٤٠٤	٢٠٠٠				
						٤٠٥	٢٠٠٠				
						٤٠٦	٢٠٠٠				
						٤٠٧	٢٠٠٠				
						٤٠٨	٢٠٠٠				
						٤٠٩	٢٠٠٠				
						٤١٠	٢٠٠٠				
						٤١١	٢٠٠٠				
						٤١٢	٢٠٠٠				
						٤١٣	٢٠٠٠				
						٤١٤	٢٠٠٠				
						٤١٥	٢٠٠٠				
						٤١٦	٢٠٠٠				
						٤١٧	٢٠٠٠				
						٤١٨	٢٠٠٠				
						٤١٩	٢٠٠٠				
						٤٢٠	٢٠٠٠				
						٤٢١	٢٠٠٠				
						٤٢٢	٢٠٠٠				
						٤٢٣	٢٠٠٠				
						٤٢٤	٢٠٠٠				
						٤٢٥	٢٠٠٠				
						٤٢٦	٢٠٠٠				
						٤٢٧	٢٠٠٠				
						٤٢٨	٢٠٠٠				
						٤٢٩	٢٠٠٠				
						٤٣٠	٢٠٠٠				
						٤٣١	٢٠٠٠				
						٤٣٢	٢٠٠٠				
					</						

تابع : حساب الأرباح و الخسائر
عن السنة المالية من ٢٠٢٢/٠٧/٠١ إلى ٢٠٢٣/٠٦/٣٠

من ٢٠٢١/٠٧/٠١ إلى ٢٠٢٢/٠٦/٣٠	مستوفى من ٢٠٢٢/٠٧/٠١ إلى ٢٠٢٣/٠٦/٣٠	الدليل المحاسبي	بيان	جنيه	جنيه	من ٢٠٢١/٠٧/٠١ إلى ٢٠٢٢/٠٦/٣٠	مستوفى من ٢٠٢٢/٠٦/٣٠ إلى ٢٠٢٣/٠٦/٣٠	الدليل المحاسبي	بيان	جنيه	جنيه
١٤٦١٥٨٠٧٦	٢١٩٨٥٠٠٠٠	٤٤٥	رصيد مقبول		١٥٥٣٠٤٣٨٦,٧٨	٤٢٩١٢	٥٠٠٠٠	٢٥٥	٠	٣٣٩٨٣٠,٤٩	
٤٨٦١٤٧٨	٥٠٠٠٠	٤٤٥	أرباح فروق عملة	١١٣٤٠٨٤٧,٤٤		٠	٠	٢٥٦	مصر وقت سنوات سابقة	٠,٠٠٠	
٠	٠	٤٤٦	إيرادات سنوات سابقة	٠,٠٠٠		٧٠٥٧٣٠	٤٨٥٠٠٠٠	٢٥٨	خسائر غير عملية	٤٠٧٠٧٨٠,٠٠	
٠	٠	٤٤٧	أرباح رأسمالية	١٠٢٧١٢٥,٥٠		٧٥٢١١٤٢	٤٩٠٠٠٠٠				٤٤١٠٢١٠,٤٩
٤٨٦١٤٧٨	٥٠٠٠٠				١٢٣٦٧٩٧٢,٩٤	١٤٣٤٩٨٤١١	٢١٥٠٠٠٠٠٠		صافي الربح (قبل خصم ضريبة الدخل)		١٦٣٢٦١٧٤٩,٢٣
١٥١٠١٩٥٥٤	٢١٩٩٩٠٠٠٠				١٦٧٦٧٣٥٩,٧٢	١٥١٠١٩٥٥٤	٢١٩٩٠٠٠٠٠		صافي الربح		١٦٧٦٧٣٥٩,٧٢
١٤٣٤٩٨٤١١	٢١٥٠٠٠٠٠٠		صافي الربح (قبل خصم ضريبة الدخل)		١٦٣٢٦١٧٤٩,٢٣	٢٣٢٥٣١٣	٥٠٠٠٠٠٠٠	٢٥٩	مصاريف الدخل	٣٤٧٦٣٨٤٤,٠٠	
						٢٧١١٨٢٨	٠		تخصم : الضريبة المعوجة	٣٣٧٨٠٠,٠٠	
						١١٧٤٢١٢٧٠	١٦٥٠٠٠٠٠٠		صافي الربح	١٢٥١١٩٨٣٩,٢٣	
١٤٣٤٩٨٤١١	٢١٥٠٠٠٠٠٠				١٦٣٢٦١٧٤٩,٢٣	١٤٣٤٩٨٤١١	٢١٥٠٠٠٠٠٠				١٦٣٢٦١٧٤٩,٢٣

العضو المنتدب التنفيذي

د / محمود هاني رزق

(Handwritten signature)



رئيس قطاع الشؤون المالية
محاسب / محمد نعمان بلال

قائمة التغير في حقوق الملكية
عن الفترة من ٢٠٢٢/٧/٠١ وحتى ٢٠٢٣/٠٦/٣٠

إجمالي حقوق الملكية	أرباح العام	الأرباح السرحة	الإحتياطيات الأخرى	إحتياطى رأسمالى	الإحتياطى النظامى	الإحتياطى القانونى	رأس المال	البيان
جنيه	جنيه	جنيه	جنيه	جنيه	جنيه	جنيه	جنيه	
٥١٩٥٥٧٩٩٩,٧٤	١٤٥٠٣٤٥٥١,٢٩	١٤٥٠٣٤٥٥١,٢٩	٦٢٠٢٠٢٩٦,٣٤	١٨٥٤١٤٦,١٧	٢٣١٢٤٨٦٠,٥٩٤	٢٥٠٠٠٠٠٠,٠٠٠	٥٠٠٠٠٠٠٠,٠٠٠	الرصيد في ٢٠٢١/٦/٣٠ يضاف: أثر التغير في السياسات المحاسبية
٥١٩٥٥٧٩٩٩,٧٤		١٤٥٠٣٤٥٥١,٢٩	٦٢٠٢٠٢٩٦,٣٤	١٨٥٤١٤٦,١٧	٢٣١٢٤٨٦٠,٥٩٤	٢٥٠٠٠٠٠٠,٠٠٠	٥٠٠٠٠٠٠٠,٠٠٠	الرصيد المعدل في ٢٠٢١/٧/٠١
(٢٤٣٧٤٤٦٤,٧٠)		(٢٤٣٧٤٤٦٤,٧٠)						يضاف: أثر التغير في السياسات المحاسبية
١١٧٤٢١٢٧٠,٤٧	١١٧٤٢١٢٧٠,٤٧	١١٧٤٢١٢٧٠,٤٧	١١٧٤٢١٢٧٠,٤٧	١١٧٤٢١٢٧٠,٤٧	١١٧٤٢١٢٧٠,٤٧	١١٧٤٢١٢٧٠,٤٧	١١٧٤٢١٢٧٠,٤٧	صافي ارباح الفترة من ٢٠٢١/٧/٠١ حتى ٢٠٢٢/٦/٣٠
٦١٢٦٠٤٨٠,٥٠١	١١٧٤٢١٢٧٠,٤٧	١٢٠٢٦٠٠٨٦,٥٩	٦٢٠٢٠٢٩٦,٣٤	١٨٥٤١٤٦,١٧	٢٣١٢٤٨٦٠,٥٩٤	٢٥٠٠٠٠٠٠,٠٠٠	٥٠٠٠٠٠٠٠,٠٠٠	الرصيد في ٢٠٢٢/٦/٣٠
	(٣٣٤٨٤٢٥٤,٠٩)				٣٣٤٨٤٢٥٤,٠٩			المحول الي احتياطى نظامى
	(١٨٠٤٢٩٨٧,٠٣)	١٨٠٤٢٩٨٧,٠٣						المحول الي احتياطى رأسمالى
(٧٥٨٩٤٠٣٤,٣٥)	(٧٥٨٩٤٠٣٤,٣٥)							المحول لارباح مرحلة
٥٣٢٧١٠٧٧١,١٦		١٣٨٧٠٣٠٦٨,٦٢	٦٢٠٢٠٢٩٦,٣٤	١٨٥٤١٤٦,١٧	٢٥٥١٣٧٨٦,٠٣	٢٥٠٠٠٠٠٠,٠٠٠	٥٠٠٠٠٠٠٠,٠٠٠	الرصيد المعدل بعد اعتماد الجمعية العامة وتوزيع الأرباح يضاف: أثر التغير في السياسات المحاسبية
١٢٥١١٩٨٣٩,٢٣	١٢٥١١٩٨٣٩,٢٣							صافي ارباح الفترة من ٢٠٢٢/٧/٠١ حتى ٢٠٢٣/٠٦/٣٠
٦٦١٨٣٠٦١٠,٣٩	١٢٥١١٩٨٣٩,٢٣	١٣٨٧٠٣٠٦٨,٦٢	٦٢٠٢٠٢٩٦,٣٤	١٨٥٤١٤٦,١٧	٢٥٥١٣٧٨٦,٠٣	٢٥٠٠٠٠٠٠,٠٠٠	٥٠٠٠٠٠٠٠,٠٠٠	الرصيد في ٢٠٢٣/٠٦/٣٠

رئيس قطاع الشؤون المالية

محاسب / محمد نعمان سلامة

رئيس قطاع الشؤون المالية

محاسب / محمد نعمان سلامة

د / محمود هانى رزق



الإيضاحات المتممة للقوائم المالية

في ٢٠٢٣/٠٦/٣٠

نبذة عن الشركة

اسم الشركة :	شركة الإسكندرية للأدوية والصناعات الكيماوية.
الشكل القانوني :	شركة مساهمة مصرية - خاضعة لأحكام القانون رقم ١٥٩ لسنة ١٩٨١
المقر الرئيسي للشركة :	نهاية طريق جميلة بوحريد - العوايد - الإسكندرية.
تاريخ التأسيس :	٢٠ - ٧ - ١٩٩١ تاريخ العمل بالقانون رقم ١٥٩ لسنة ١٩٨١
تاريخ القيد بالبورصة :	٢٧ - ٢ - ١٩٩٥
نشاط الشركة :	أ - صناعة جميع أنواع المنتجات والمستحضرات الكيماوية والطبية والعقاقير والأغذية ذات الطبيعة الخاصة وصناعة المستلزمات الطبية ، و يكون للشركة حق التصنيع للغير ولدى الغير . ب - شراء وبيع وإستيراد وتصدير جميع أنواع المنتجات والمستحضرات والمواد الأولية المتعلقة بأغراض الشركة.
تليفون الشركة :	٠٣/٣٣١٢٢٢٢٦ - ٠٣/٣٣١٢٢٢٢٦
فاكس الشركة :	٠٣/٣٣٠٢٢٢٢١
بريد إلكتروني :	info@alexcopharma.net
الموقع الإلكتروني :	www.alexcopharma.net
رئيس مجلس الإدارة :	الاستاذ / مصطفى عبد المنعم حسن الحيوان
العضو المنتدب التنفيذي :	دكتور / محمود هاتية رزق
مدة الشركة :	خمسة وعشرون سنة أخرى تبدأ من ٢٠١٦/٠٧/٢٠ .
رأس المال المرخص به :	مائة مليون جنيه مصري.
رأس المال المصدر والمدفوع :	خمسون مليون جنيه مصري.
رقم السجل التجاري :	سجل تجاري رقم ٦٣٤٤١ الإسكندرية بتاريخ ١٠/٠٥/١٩٦٤ .
السنة المالية :	تبدأ من أول يوليو من كل عام حتي نهاية يونيو من العام التالي.
مراقب الحسابات :	الجهاز المركزي للحسابات - إدارة مراقبة حسابات الأدوية - ٩ ش عماد الدين - القاهرة. مكتب الأستاذ / علي سعد زغلول المعزاوي - مدينة نصر - القاهرة.

موزع على ٥ مليون سهم (قيمة السهم الاسمية عشرة جنيهات مصري)



التغييرات في السياسات المحاسبية

تقوم الشركة بالتبثبات في اختيار وتطبيق سياساتها المحاسبية وذلك بالنسبة للمعاملات المتماثلة والاحداث والظروف الاخرى ويتم الاعتراف بالتغيير في السياسات في الفترة التي تم تغيير السياسة فيها اذا كان التغيير يؤثر على القوائم المالية ولا تقوم الشركة بتغيير سياساتها المحاسبية الا في حالتين:-

- أ - طلب اى معيار من معايير المحاسبة او تفسير هذا التغيير
- ب - أن يؤدي هذا التغيير لقوائم مالية تقدم معلومات موثوق بها واكثر مناسبة عن تأثير المعاملات والاحداث الاخرى على المركز المالي او الاداء المالي او التدفقات المالية للشركة

أسس إعداد القوائم المالية:

- ١- تم إعداد القوائم المالية وفقاً لمعايير المحاسبة المصرية وفى ضوء القوانين واللوائح المصرية السارية وطبقاً لمبدأ الأستحقاق .
- ٢- تم عرض القوائم المالية بالجنيه المصري والذي يمثل عملة التعامل بالشركة في إثبات كافة المعاملات المالية بالدفاتر المالية .

الأدوات المالية :

١- تتمثل الأدوات المالية للشركة في الأصول والالتزامات وتتضمن الأصول المالية أرصدة النقدية بالبنوك والعملاء وبعض المدينون والحسابات المدينة ، كما تتضمن الالتزامات المالية في الموردين والحسابات الدائنة ، وتتمثل المخاطر الأساسية من أنشطة الشركة في خطر سعر الفائدة وخطر العملات الأجنبية وخطر الائتمان وخطر السيولة .

أ- خطر أسعار الفائدة : يشمل خطر أسعار الفائدة في التغييرات في أسعار الفائدة بما قد تؤثر سلبياً مع نتيجة الأعمال ولتقليل هذا الخطر الي الحد الأدنى يتم ربط ودائع بأسعار فائدة متغيرة بأفضل أسعار بالسوق المصري .

ب- خطر العملات الأجنبية : يتمثل خطر العملات الأجنبية في التغييرات في أسعار العملات الأجنبية غير عملة القيد التي تؤثر علي المقبوضات والمدفوعات بالعملات الأخرى .

ج- خطر الائتمان : يتمثل في عدم قدرة العملاء الممنوح لهم الائتمان علي سداد المستحق عليهم وتتركز المديونيات المستحقة للشركة في الأرصدة المستحقة علي بعض الجهات الحكومية بالإضافة إلي مديونيات علي عملاء ذوي ملاءة مالية جيدة ولتقليل هذا الخطر إلى أدنى حد ممكن يتم الحصول علي الضمانات الكافية من خلال الحصول علي خطابات ضمان مقدمة من العملاء طبقاً للعقود المبرمة معهم .

د- خطر السيولة : يتمثل خطر السيولة في العوامل التي تؤثر علي قدرة الشركة علي سداد جزء أو كل التزاماتها وطبقاً لسياسة الشركة يتم الاحتفاظ بالسيولة المناسبة لمواجهة التزامات الشركة الجارية بما تؤثر علي تخفيض ذلك الخطر للحد الأدنى .

السياسات المحاسبية

- ١- تم إعداد القوائم المالية عن الفترة المنتهية في ٢٠٢٣/٠٦/٣٠ ومعتمدة من مجلس إدارة الشركة بجلسة (٣٢٨) بتاريخ ٢٠٢٣/٠٧/٢٩ .
- ٢- استخدام التقديرات والحكم الشخصي .

إعداد القوائم المالية طبقاً لمعايير المحاسبة المصرية يتطلب من الإدارة استخدام الحكم الشخصي وعمل تقديرات وإفتراضات تؤثر علي تطبيق السياسات وقيم الأصول والالتزامات وكذلك الإيرادات والمصروفات ، وتعتمد التقديرات والإفتراضات علي الخبرة التاريخية للإدارة ويتم مراجعة هذه التقديرات والإفتراضات بصفة مستمرة في نهاية كل سنة مالية.

أسس وأساليب إدارة رأس المال

تتمثل إدارة رأس المال في قدرة الشركة علي الحفاظ علي استمراريتهما والاحتفاظ بمعدلات مالية قوية لدعم أنشطة الشركة وتحقيق منفعة للمساهمين.



١- الأصول الثابتة وسياسة إهلاكاتها

- أ- يتم إثبات الأصول الثابتة بالدفاتر بالتكلفة التاريخية .
ب- يبدأ إهلاك الأصل عندما يكون في مكانه وفي الحالة التي يصبح عليها قادراً على التشغيل بالطريقة التي حددتها الإدارة ويتم حساب الإهلاك باتباع طريقة القسط الثابت بالمعدلات الواردة بالنظام المحاسبي الموحد ويتم تحميل الإهلاك على قائمة الدخل على النحو التالي :

معدل الإهلاك	الأصل
من ٢% إلى ١٠%	مباني
١٢% إلى ١٨%	الآت نشاط
١٥%	الآت خدمات
١٥%	وسائل نقل داخلي
٢٠%	وسائل نقل خارجي
من ٧,٥% إلى ١٥%	عدد وأدوات
١٠%	أثاث
٢٠%	أثاث - حواسيب آلية

ج- بالنسبة لمعالجة الإضمحلال في قيمة الأصول طبقاً للمعيار رقم ٣١ :

تم مراجعة القيمة الدفترية للأصول الثابتة مع القيمة الاستردادية لها في تاريخ كل ميزانية لتحديد ما إذا كان هناك مؤشر للاضمحلال من عدمه وهذا ما أخذت به الشركة .

د- بلغت القيمة الدفترية للأصول الثابتة التي أنتهى عمرها الافتراضى وما زالت تعمل فى الإنتاج مبلغ ١١٥,٥٦٠ مليون جنيه ، ونسبة ٢١% من تكلفة الأصول الثابتة .

هـ- يوجد ارض ضمن اراضى مصنع الاشرطة (مصنع القفازات) تم اضاقتها لأرض الشركة بالاتفاق مع محافظة الإسكندرية في عام ١٩٧٢ بقيمة ٢١ ألف جنيه ومنذ ذلك التاريخ وهى مقام عليها مباني الشركة دون منازعة من احد وحيث أن المادة ٣٧٤ من القانون المدني تنص على (أن تقادم الالتزام بانقضاء خمسة عشر عاماً) كما تنص المادة ٩٦٨ من ذات القانون على (ان كل من حاز منقولاً او عقاراً دون ان يكون له يكسب ملكية الشراء اذا استمرت حيازته دون انقطاع خمسة عشر عاماً) وبناء على الامر الصادر من المحافظ اصبحت تلك الاراضى فى حيازة الشركة والشركة فى طريقها لاتخاذ اجراءات التسجيل

يوضح الجدول التالى الأصول الثابتة أول المدة والتسويات التي تمت ومجموع الإهلاك وصافي الأصول الثابتة فى ٢٠٢٣/٠٦/٣٠ :

البيان	اهلاك الفترة فى ٢٠٢٣/٠٦/٣٠	التكلفة فى ٢٠٢٣/٠٦/٣٠	إضافات	تسويات	استيعادات	مجموع الإهلاك فى ٢٠٢٣/٠٦/٣٠	صافي الأصول الثابتة فى ٢٠٢٣/٠٦/٣٠
أراضى	٧٨١٧٧	٧٨١٧٧				٧٨١٧٧	٧٨١٧٧
مباني وإنشاءات ومرافق وطرق	٢٦٧١٣٦٨	٤٢٥٢٥٦٨٠	٧٢٤٣٤٩٠٧	٠	(٢١٩٣٦)	٣٦٢٧٢٧٧٩	٧٨٦٦٥٨٧٢
آلات ومعدات	٢٥٠٣٦٩٠١	٢٧٧٩٥٣٧٧٠	٥٥٣٧٣٧٣١	٠	(٧٥٥٢١٨)	١٨٧٦١٢٦٢٣	١٤٤٩٥٩٦٦٠
وسائل نقل وإنتقال	٧٢٩٥٣٥	١٤٥٩٣٠٣٦	١٩٩٨٨٦	٠	(١٥٤٢٧٤)	١٣٠٤٣٤١٣	١٥٩٥٢٣٥
عدد وأدوات	٣٢٥٩٥٧٥	٤١٥٧٧١٩٤	٦٠٦٨٤٥٩	٠	(١٨٨٨١)	٢٥٤٩٦٧١٨	٢٢١٣٠٠٥٤
أثاث وتجهيزات مكتبية	١٠٩٨٠٧٥	١٢١٦٦٧١٩	٥٦٥٣٧٤٠	٠	(٣٧٥٤٨)	١٠٤٣٧٨٢١	٧٣٤٥٠٩٠
الإجمالى	٣٢٧٩٥٤٥٤	٣٨٨٨٩٤٥٧٦	١٣٩٧٣٠٧٢٣	٠	(٩٨٧٨٥٧)	٢٧٢٨٦٣٣٥٤	٢٥٤٧٧٤٠٨٨



القيمة بالجنيه
٢٤١٠.٥٥٧٥٧

٣٢٧٩٥٤٥٤

(٩٨٧٨٥٧)

٢٧٢٨٦٣٣٥٤

بيان حركة مجمع الإهلاك :

رصيد أول المدة ٢٠٢٢/٠٧/٠١

يضاف :

إهلاك الفترة

يخصم :

المستبعد خلال العام (تكهين)

إجمالي مجمع الإهلاك في ٢٠٢٣/٠٦/٣٠

السياسات المحاسبية لمعالجة النفقات اللاحقة للأصول الثابتة :

يتم الاعتراف بتكاليف الإصلاح والصيانة العادية للأصول الثابتة ضمن الأرباح والخسائر بقائمة الدخل ، أما التكاليف التي تؤدي إلى زيادة المنافع المستقبلية لهذه الأصول مثل العمر الإنتاجي للأصل أو زيادة معدل طاقته الإنتاجية فيتم الاعتراف بها ضمن القيمة الدفترية للأصل الثابت في تاريخ تحمل هذه التكلفة.

٢ - مشروعات تحت التنفيذ :

أ - تمثل كافة ما تم استثماره في مشروعات تهدف إلى إضافة طاقة إنتاجية ولم تستكمل ولم تنهياً للأستخدام ويتم إثباتها بتكلفة التنفيذ (بما تم انشاعوه) وتتمثل في :
التكوين الإستثماري :

القيمة بالجنيه الرصيد في ٢٠٢٣/٠٦/٣٠	المحول للأصول الثابتة					الإجمالي	إضافات الفترة الحالية	رصيد ٢٠٢٢/٠٧/٠١
	استيعادات	أثاث ومهمات	عدد وأدوات	وسائل نقل	آلات ومعدات			
٦٧٥٦.٥٥١	.	(٥٦٥٣٧٤٠)	(١٠.٦٨٤٥٩)	(١٩٩٨٨٦)	(٥٥٣٧٣٧٣١)	(٧٢٤٣٤٩٠٧)	١٠١٤٩٤١٨٧	١٠.٥٧٩٧.٨٧

ب - الإنفاق الإستثماري :

تتمثل في قيمة الدفعات المقدمة لموردي الأصول الثابتة

القيمة بالجنيه الرصيد في ٢٠٢٣/٠٦/٣٠	استيعادات		المحول للتكوين الإستثماري	الإجمالي	الإضافات	رصيد ٢٠٢٢/٠٧/٠١
	فترة سابقة	فترة حالية				
٢٠٧٤٦٣٤٢	(٣٤٠٤٩١٣)	(١٠٢٤٩٥٣)	(٦٣٨٢٠٢٣٨)	٨٨٩٩٦٤٤٦	٦٣٥٧١٢٢٨	٢٥٤٢٥٢١٨

- الارتباطات الراسمالية للعام المالي الحالي -
تتمثل الارتباطات الراسمالية للعام المالي الحالي وفقاً للجدول التالي :

الموقف	القيمة بالجنيه المصري	المشروع
مرحلة من إستثمارات ٢٠١٩/٢٠١٨	٣١,٠٠٠,٠٠٠	استكمال تطوير مصنع الأدوية
مرحلة من إستثمارات ٢٠١٩/٢٠١٨	٢٥,٠٠٠,٠٠٠	تطوير مخزن الكيماويات ومخزن التعبئة والتغليف وتام الصنع
مرحلة من إستثمارات ٢٠٢١/٢٠٢٠	١٥,٠٠٠,٠٠٠	تطوير محطة المياه
مرحلة من إستثمارات ٢٠٢٣/٢٠٢٢	١,٠٠٠,٠٠٠	وحدات لامينر فلو خاص بنقل و حركة الانتاج بقسم التجميل
مرحلة من إستثمارات ٢٠٢٢/٢٠٢١	٣,٠٠٠,٠٠٠	اتوكلاف سعة ٢٠٠ لتر
مرحلة من إستثمارات ٢٠٢٢/٢٠٢١	٨,٠٠٠,٠٠٠	ماكينة كسوة الاقراص سعة ٣٠٠ كجم
مرحلة من إستثمارات ٢٠٢٣/٢٠٢٢	٢,٠٠٠,٠٠٠	خرارزة هامر ميل بنظام مغلق
مرحلة من إستثمارات ٢٠٢٣/٢٠٢٢	١,٠٠٠,٠٠٠	عدد ٣ وحدات شفط بودرات Dust collector قدرة ٥,٢ كيلو وات
مرحلة من إستثمارات ٢٠٢٢/٢٠٢١	١,٨٠٠,٠٠٠	جهاز العد البكتيري بالمنطقة العقيمة
مرحلة من إستثمارات ٢٠٢٣/٢٠٢٢	٢,٥٠٠,٠٠٠	تنك تحضير الشاش فازلين + تنك تحضير فازلين
مرحلة من إستثمارات ٢٠٢٣/٢٠٢٣	١,٠٠٠,٠٠٠	عدد ٢ وحدة CIP خاص بغسيل التنكات
مرحلة من إستثمارات ٢٠٢٣/٢٠٢٢	١٠٠,٠٠٠	جهاز قياس تفتت الاقراص
مرحلة من إستثمارات ٢٠٢٣/٢٠٢٢	١٥٠,٠٠٠	جهاز لقياس رطوبة الاقراص
مرحلة من إستثمارات ٢٠٢٣/٢٠٢٢	٣٠,٠٠٠	ميزان حساس (أبحاث)
مرحلة من إستثمارات ٢٠٢٣/٢٠٢٢	٥٠٠,٠٠٠	كابينة ثبات
	٩٢,٠٨٠,٠٠٠	الإجمالي



٣ - الإستثمارات طويلة الأجل:

إستثمارات في أسهم شركة المهن الطبية للإستثمار

تتمثل في مساهمة الشركة في رأس مال شركة المهن الطبية للإستثمار وتبلغ نسبة هذه المساهمة ٥% من رأس المال البالغ ١٠ مليون جنيه مصرية بواقع خمسين ألف سهم القيمة الاسمية للسهم الواحد عشرة جنيهات مصرية ، بخلاف مصاريف الإصدار والتي تبلغ ثلاثون قرشاً للسهم الواحد ، وحيث أن طبيعة نشاط الشركة يتمثل في شراء وبيع الأسهم حيث تم توزيع مبلغ ٢٥ جنيه عن السهم عن عام ٢٠٢٢ ، كما يتم التقييم بتكلفة الإقتناء حيث أنها إستثمارات طويلة الأجل تدرج ضمن الأصول غير المتداولة وللشركة القدرة المالية على الإحتفاظ بها.

إستثمارات في سندات :

تتمثل في المبالغ المودعة لدى البنك المركزي المصري على ذمة شراء سندات حكومية وتدرج طبقاً لتكلفة الإقتناء حيث أن قيمتها الاستردادية عن الإستحقاق مطابقة لتكلفة الإقتناء ولا يوجد أي فروق.

جنيه	٤٧٩٨٤٠
طرف بنك الإستثمار القومي	١٣٩٠١٧٤
طرف وزارة المالية	١٨٧٠٠١٤

معالجة ناتج التصرف في الإستثمارات :

لا زالت الشركة تحتفظ بكافة إستثماراتها ولم تقم بالتصرف فيها

٤ - المخزون :

يتم التقييم لكل عنصر من عناصر المخزون طبقاً للآتي :

* مخزون الخامات والمواد وقطع الغيار :

يتم تقييم المخزون بمتوسط التكلفة المرجحة وتستخدم طريقة المتوسط المرجح لتحديد التكلفة (طبقاً للمعيار رقم ٢ من معايير المحاسبة المصرية فقرة ٩) .
ويتضمن المخزون السلعي نحو ٣,٧٥٣ مليون جنيه تتمثل في خامات ومواد تعبئة وتغليف لدي الغير وذلك للتصنيع طبقاً لعقود التصنيع.

* مخزون الأنتاج الغير التام :

يتم تقييمه بالتكلفة وتحدد التكلفة بالتكلفة المباشرة الخاصة بمراحل التشغيل .

* مخزون الأنتاج التام :

يتم تقييمه طبقاً للتكلفة او صافي القيمة الاستردادية أيهما أقل (فقرة ٩ من المعيار المحاسبي رقم ٢)
ويتضمن مخزون الإنتاج التام مبلغ ١٥١ ألف جنيه قيمة عينات (مخزن مستقل للعينات) مقيم بالتكلفة الصناعية.

٥ - العملاء وأوراق القبض وحسابات مدينة :

بلغ رصيد العملاء وأوراق القبض ومديون آخرون مبلغ ١٢٦,٣٧٠ مليون جنيه وبلغت قيمة الإخفاض ١٠,٢٥٤ مليون جنيه وعلى هذا بلغ صافي رصيد حساب العملاء وأوراق القبض ١١٤,٠١٢ مليون جنيه ومديون آخرون مبلغ ١٢,٣٥٨ مليون جنيه في قائمة المركز المالي في ٢٠٢٣/٠٦/٣٠ .
يتم الاعتراف بالمدينون بعد إصدار الفاتورة وتسليم البضاعة للعملاء

- تحليل حسابات مدينة أخرى :

مليون جنيه

١,٠٧٢

٠,٠٨٤

٤,٠٥١

١,٢٥٧

٦,٤٦٤

- تامينات لدى الغير

- مدينو بيع خامات ومواد

- أخرى

- فروق جردية

فيما يتعلق بالقرض الممنوح لجمعية الإسكان للعاملين بالشركة

منحت الشركة قرض لجمعية الإسكان يبلغ قيمته ٣,٠٤٠ مليون جنيه لتمويل شراء وحدات سكنية للعاملين الدائمين بالشركة ويتم سداد القرض على أقساط متساوية حتى سن المعاش وفي حالة الوفاة أو العجز الكلي يتم تحصيل قيمة الرصيد المتبقى من القرض من مستحقات العامل علماً بأنه قد تم سداد مبلغ ٢,٨٧٠ مليون جنيه من قيمة أصل القرض ويبلغ الرصيد المتبقى ٠,١٧٠ مليون جنيه ويتم تحصيله من العاملين بانتظام.

٦ - النقدية وما في حكمها :

أ- تتمثل أرصدة النقدية وما في حكمها بقائمة المركز المالي في النقدية بالصندوق والحسابات الجارية بالبنوك والودائع لأجل حتى ثلاثة شهور وهي متمثلة في الآتي :

١- ودائع بالبنوك لأجل أو بأخطار سابق ٢١,٥٧٠ مليون جنيه ، تتضمن وديعة مجمدة بمبلغ ٠,٢٠٠ مليون جنيه قيمة خطاب ضمان للمهينة العامة للرقابة علي الصادات.

٢- لا يوجد غطاء خطابات ضمان .

٣- حساب استثمارى يوم بيوم ٠,٨٠١ مليون جنيه .

٤- حسابات جارية بالبنوك بقيادة ٦٧,٩٥٨ مليون جنيه .



ب- إثبات وترجمة المعاملات والأرصدة بالعملة الأجنبية :
* ترجمة العملات الأجنبية :

- يتم إثبات المعاملات المالية بدفاتر الشركة بالعملة المحلية (الجنيه المصري) .
- في حالة وجود معاملات مالية بالعملة الأجنبية يتم إثبات قيمة العملة الأجنبية في خاتمة بيانية قرين ما يعادلها بالعملة المحلية بعد تقييمها بالسعر السائد في تاريخ التعامل.
- يفتح حساب بأسم " موازنة تقلبات أسعار العملات الأجنبية " ضمن حساب / حسابات دائنة أخرى ح/ ٢٨٩ ترحل إليه الفروق التي تنشأ بين سعر العملة في تاريخ الإستخدام والسعر الذي تم الحصول به عليها ، وكذا الفروق الدائنة والمدينة الناتجة عن إعادة تقييم الأرصدة من العملات
- تم تقييم أسعار العملة في ٢٠٢٣/٠٦/٣٠ بأسعار الصرف في ذلك التاريخ بواقع ٣٠,٨٣٥ جنيه للدولار ، ٣٣,٦٢٦ جنيه مقابل اليورو ، ٣٩,٢٠١ جنيه للجنيه الاسترليني ، ٨,٣٩٥ جنيه مقابل الدرهم الإماراتي ، وتم التقييم لجميع الأرصدة والحسابات بالعملة الأجنبية وعمل التسويات اللازمة.
- أما البنود ذات الطبيعة غير النقدية يتم قياسها بالتكلفة التاريخية بسعر الصرف السائد في تاريخ المعاملة.
- خطابات الضمان الصادرة من الشركة للغير عددها ٢ خطاب قيمتها ٢,٠٦٤ مليون جنيه ولا توجد قيمة غطاء هذه الخطابات مبيئة على النحو التالي :

القيمة بالجنيه

البيان	عدد الخطابات	إجمالي قيمة الخطابات بالجنيه	قيمة التأمين بالجنيه
خطاب ضمان نهائية - البنك الأهلي القطري	٢	٢٠٦٤١٢١	٠
الاجمالي	٢	٢٠٦٤١٢١	٠

٧- حقوق الملكية

- * رأس المال المصرح به ١٠٠ مليون جنيه مصري .
- * رأس المال المصدر ٥٠ مليون جنيه مصري مدفوع بالكامل ، وموزع على ٥ مليون سهم ، القيمة الاسمية للسهم عشرة جنيهات مصرية .

أ - رأس المال :

ويوضح الجدول التالي هيكل المساهمين للشركة :

البيان	٢٠٢٣/٠٦/٣٠		
	عدد الأسهم	قيمة الأسهم	النسبة %
الشركة القابضة للأدوية	٣٠٠٠٠٠٠	٣٠٠٠٠٠٠٠	٦٠
إتحاد العاملين المساهمين	٢٥٠٠٠٠	٢٥٠٠٠٠٠	٥
مساهمون آخرون	١٧٥٠٠٠٠	١٧٥٠٠٠٠٠	٣٥
الإجمالي	٥٠٠٠٠٠٠	٥٠٠٠٠٠٠٠	١٠٠

٨ - الإحتياطيات :

- ١- بلغ رصيد أول المدة في ٢٠٢٢/٠٧/٠١ للاحتياطي القانوني ٢٥,٠٠٠ مليون جنيه وهو يمثل ٥٠% من رأس المال وفقاً للقانون رقم ١٥٩ لسنة ١٩٨١ ولانتهى التنفيذ والنظام الأساسي للشركة تقوم الشركة باقتطاع مبلغ يوازي ٥% من الأرباح الصافية لتكوين احتياطي قانوني ويوقف هذا الاقتطاع متى يبلغ مجموع الاحتياطي مقدار يوازي نصف رأس المال المصدر ويمكن استخدامه في تغطية خسائر الشركة أو زيادة رأس المال .
- ٢- تقوم الشركة بتجنيب نسبة من الأرباح لا تتجاوز ٢٠% لتكوين احتياطي نظامي لاستخدامه فيما يعود بالنفع على الشركة والمساهمين .
- ٣- تقوم الشركة بتجنيب الأرباح الناتجة عن بيع أصل من الأصول الثابتة ضمن الاحتياطي الرأسمالي وذلك بعد تسوية الضرائب المستحقة .

بيان	رصيد أول المدة ٢٠٢٢/٠٧/٠١	الإضافات	رصيد آخر المدة ٢٠٢٣/٠٦/٣٠
إحتياطي قانوني	٢٥٠٠٠٠٠٠	٠	٢٥٠٠٠٠٠٠
إحتياطي نظامي	٢٣١٦٤٨٦.٦	٢٣٤٨٤٢٥٤	٢٥٥١٣٢٨٦.٠
إحتياطي رأسمالي	١٨٥٤١٤٦	٠	١٨٥٤١٤٦
<u>إحتياطيات أخرى وتشمل :</u>			
أ . مستثمر في سندات حكومية	١٨٧٠٠١٤	٠	١٨٧٠٠١٤
إحتياطي عام	٢٣٨٢٠٤٨٨	٠	٢٣٨٢٠٤٨٨
إحتياطي تدعيم	٥٩٧٢٢٤	٠	٥٩٧٢٢٤
إحتياطي تطوير	٣٨٣٣٧٨.٢	٠	٣٨٣٣٧٨.٢
أخرى	١٣٩٥١٦٨	٠	١٣٩٥١٦٨
اجمالي	٣٢٤٥٢٣٤٤٨	٢٣٤٨٤٢٥٤	٣٤٨٠٠٧٧.٢



٩ - الالتزامات طويلة الأجل :

تتضمن الالتزامات طويلة الأجل الالتزامات الضريبية المؤجلة وذلك طبقاً لما نص عليه المعيار رقم ٢٤ فقرة ١٥ ، ١٧ من معايير المحاسبة المصرية ، حيث بلغت تلك الالتزامات ١٤,٨٧٤ مليون جنيه في ٢٠٢٣/٠٦/٣٠ مقابل ١٠,١٧٦ مليون جنيه للعام المالي السابق في ٢٠٢٢/٠٦/٣٠ أي ما يخص العام المالي ٢٠٢٣/٠٦/٣٠ نحو ٤,٦٩٨ مليون جنيه منهم مبلغ ١,٣٢٠ مليون جنيه يخص العام المالي السابق والباقي نحو ٣,٣٧٨ مليون جنيه تخص العام المالي ٢٠٢٣/٠٦/٣٠.

١٠ - المخصصات :

- بلغ رصيد المخصصات والإنخفاض بخلاف الإهلاك في ٢٠٢٣/٠٦/٣٠ مبلغ ٤١,٢٢٩ مليون جنيه وبياناته كالتالي :

القيمة بالجنيه

الإجمالي	مخصصات أخرى	مخصص مطالبات ومنازعات	مخصص ضرائب متنازع عليها	مخصص ديون مشكوك في تحصيلها	البيان
٤٣٨٧٢.٥٣	١٧١.٩٥٧٥	٣٥.٠٣٦٧	١٥٨١٢١١١	٧٤٥.٠٠٠	رصيد أول المدة في ٢٠٢٢/٠٧/٠١
(١٤٣٩٣٥٥٢)	(١٢٦٥٣٨٨)	.	(١٣١٢٨١٦٤)	.	يخصم :
.	المستخدم خلال الفترة الحالية
.	محول لمخصصات أخرى
.	مخصصات انتفى الغرض منها
.	يضاف :
.	محول من مخصصات أخرى
.	المجنب من الأرباح المرحلة
١١٧٥.٠٠٠	١٨٥.٠٠٠	.	٨٨.٠٠٠	١١٠.٠٠٠	المجنب من أرباح الفترة
.	تسويات
٤١٢٢٨٥٠١	١٧٦٩٤١٨٧	٣٥.٠٣٦٧	١١٤٨٣٩٤٧	٨٥٥.٠٠٠	الرصيد في ٢٠٢٣/٠٦/٣٠

- بلغ رصيد المخصصات بخلاف الإهلاك في ٢٠٢٣/٠٦/٣٠ مبلغ ١٤,٩٨٤ مليون جنيه في قائمة المركز المالي تتمثل في مخصص ضرائب متنازع عليها ومخصص مطالبات ومنازعات.
- يتم إثبات المخصصات عند وجود التزام قانوني قائم أو حكمي من الظروف المحيطة نتيجة لحدث في الماضي ويمكن تقديره بدرجة يعتمد عليها وأن يكون من المتوقع حدوث تدفق خارج للموارد المتضمنة للمنافع الاقتصادية لتسوية الإلتزام.
- هذا ويتم مراجعة المخصصات في تاريخ القوائم المالية لإظهار أفضل تقدير حالي لمواجهة كافة الإلتزامات المحتملة.

تحليل المخصصات الأخرى

مليون جنيه

١,٨٠٠
١,٧٠٤
١٤,١٩٠
١٧,٦٩٤

- مخصص مخزون تام الصنع
- مخصص مبالغ مشكوك في تحصيلها ضمن الحسابات المدينة الأخرى
- مخصص المخزون (راكد ويطيء الحركة)

١١ - الموردین وأوراق الدفع وحسابات دائنة :

- يتم الاعتراف بالدائنين عند استلام البضاعة مطابقة والفاتورة من المورد.
- بلغ رصيد الموردین وأوراق الدفع ودائنين آخرون في ٢٠٢٣/٠٦/٣٠ نحو ٢١٦,٥٩٥ مليون جنيه ، مقابل ٢٣٣,١١٣ مليون جنيه في ٢٠٢٢/٠٣/٣١

تحليل رصيد الموردین

القيمة بالجنيه

بيان	٢٠٢٣/٠٦/٣٠	٢٠٢٢/٠٣/٣١
مورد قطاع عام	٤١٢٤١٠٧	٣٨٠٦٨٣٢-
مورد قطاع خاص	٢٢٥٣٧٠٢٠	٢٨٣٢١٥٤٠
مورد خارجي	١٠٦٨٥٢٧٠٩	١٢٨٨١٢٧٧٤
الاجمالي	١٣٣٥١٣٨٣٦	١٥٣٣٢٧٤٨٢

- تحليل حسابات دائنة أخرى :

يتم اثبات الأرصدة الدائنة الأخرى بالتكلفة وتشمل :

- تأميمات للغير
- دائنو مبالغ مستقطعة من العاملين
- دائنو شراء أصول ثابتة
- حسابات دائنة متنوعة
- فروق جردية

مليون جنيه

١٠,٧٤١
٠,٣٦٨
٠,٠٥٧
٥,٦٤٨
٣,٥٠٤
٢٠,٣١٨



١٢ - الإيرادات :

- * سياسة تحقيق وإثبات الإيراد :
- يتم الاعتراف بالإيراد باستلام العملاء الفعلي للبضاعة ، بمعنى تحويل المخاطر الهامة ومنافع الملكية للمشتري مع عدم احتفاظ الشركة بحق الإدارة على السلع المباعة ، مع إمكانية تحديد قيمة الإيراد بصورة دقيقة وتحديد قيمة المصروفات وتكلفة البضاعة المباعة بشكل دقيق - معيار الإيراد من العقود مع العملاء رقم ٤٨ .
- بلغ الخصم المسموح به نحو ١٢,٩٤٧ مليون جنيه وبلغ اليونس بالتكلفة نحو ٢١,٠٥٧ مليون جنيه خلال الفترة المالية المنتهية في ٢٠٢٣/٠٦/٣٠ .

١٣ - المصروفات :

- أ - **السياسة المحاسبية لإثبات المصروفات :**
تقوم الشركة على إثبات المصروفات على أساس الاستحقاق وبعد المراجعة والتأكد من صحتها .
- ب - **معالجة تكاليف البحوث :**
تقوم الشركة حتى الآن بإثبات تكاليف الأبحاث ضمن مصروفاتها النوعية المختلفة (خامات و مواد و وقود وقطع غيار ، وأجور ، خدمات مشتراه ،) وكلها مصروفات متعلقة بتطوير المستحضرات.
اما مصروفات تطوير الأقسام الإنتاجية فتعالج ضمن الأستثمارات(اصول ثابتة)
- ج - **تكاليف المحافظة على البيئة :**
الشركة متوافقة بيئياً وذلك من خلال تنفيذ أحكام قانون البيئة رقم (٤) لسنة ١٩٩٤ فيما يخص :-
- التخلص الآمن من المخلفات الصلبة العادية وذلك بالتعاقد مع شركة نهضة مصر للخدمات البيئية الحديثة.
- التخلص الآمن من المخلفات الخطرة والتي تتمثل في الأدوية المنتهية الصلاحية والمرتدات وتوالف تشغيل الإنتاج من خلال التعاقد مع إدارة المخلفات الخطرة وشركة يونيكو والتي تعتبر من المدافن الصحية ولها تصاريح وموافقات بيئية من جهاز شئون البيئة.
- تقوم الشركة بعمل قياسات بيئية سنوية لجميع الأقسام الإنتاجية وغيرها بالشركة عن طريق جهة خارجية معتمدة بيئياً.
- لدي الشركة وحدة معالجة للصرف الصحي الصناعي وتقوم وزارة الصحة والخط الساخن التابع لشركة الصرف الصحي بأخذ عينات دورية لتحليلها ومتابعتها وجميعها مطابقة لمعايير القانون.
- تم استلام الموافقة البيئية الخاصة بإضافة خط إنتاج البودرات البيطرية للرخصة وذلك بعد اعتماد دراسة تقييم الأثر البيئي لإضافة خط إنتاج البودرات البيطرية.
- تقوم الشركة بالمحافظة البيئية من خلال صيانة حدائق الشركة وزيادة المساحات الخضراء.
- تتم المحافظة علي البيئة وذلك بتأمين الشركة ضد أخطار الحريق وذلك من خلال الإحلال والتجديد وعمل الصيانة الدورية اللازمة لإجهزة الإطفاء الثابتة والمتحركة.
- وقد تم الصرف خلال العام المالي الحالي مبلغ ٣٩١ ألف جنيه علي دفن مخلفات الشركة بالمدافن الصحية والمحافظة علي بيئة العمل.
- د - **نظام معاشات العاملين :**
تساهم الشركة في نظام التأمينات الإجتماعية الحكومي لصالح العاملين بها طبقاً لقانون التأمينات الإجتماعية وتحمل هذه المساهمة على قائمة الدخل طبقاً لأساس الاستحقاق .

١٤ - تحليل المصروفات التسويقية (البيع والتوزيع) :

تتمثل المصروفات التسويقية (كما هو ظاهر في حساب الأرباح والخسائر) في الآتي:

مليون جنيه	
٥,٩١١	مواد ووقود وقطع غيار
٣٠,٤٦٣	الأجور
١٦,٥٠١	خدمات مشتراه
٠,٥٨٨	اهلاك
٠,٥٤١	إيجارات
١,٩٦٥	ضرائب غير مباشرة على النشاط
٠,٧٥٣	الهدايا والعينات (تمثل عينات أدوية فقط)
٥٦,٧٢٢	



١٥ - تحليل المصروفات الإدارية :

تتمثل المصروفات الإدارية (كما هو ظاهر في حساب الأرباح والخسائر) في الآتي:

- مواد ووقود وقطع غير
- الاجور
- خدمات مشتراه
- اهلاك
- ضرائب غير مباشرة على النشاط

مليون جنيه

١,٧٧٦
١٥,٥٠٧
٨,٣٤٨
٠,٩٣٢
٠,٠٣١
٢٦,٥٩٤

١٦ - أعباء وخسائر :

يشتمل بند أعباء وخسائر متنوعة (تعويضات وغرامات - تبرعات وإعانات) علي الآتي :

- مكافأة نهاية الخدمة للعاملين
- مقابل نقدي لرصيد أجازات للعاملين
- صندوق طوارئ للعاملين
- مخالفات مرور
- المساهمة التكافئية
- غرامة شحنات إستيراد
- غرامة تأخير الشركة المصرية للأدوية
- الإجمالي

مليون جنيه

٧,٥٥١
١,٧٣٨
٠,٢٢١
٠,٠٧٦
٣,٧٧١
١,٧٤٧
١,٠٩٤
١٦,١٩٨

١٧ - الفوائد الدائنة :

وقد بلغت الفوائد الدائنة عن الفترة المنتهية في ٢٠٢٣/٠٦/٣٠ مبلغ ٤,١٧٤ مليون جنيه مقابل ٣,٠٨٨ مليون جنيه عن الفترة المماثلة من العام المالي السابق بزيادة قدرها ١,٠٨٠ مليون جنيه.

١٨ - قائمة التدفقات النقدية :

تم إعداد قائمة التدفقات النقدية باستخدام الطريقة المباشرة وتم خصم ٢٠٠ ألف جنيه مجمد ودائع طرف بنك القاهرة قيمة خطاب ضمان الهيئة العامة للرقابة علي الصادرات بمبلغ ٢٠٠ ألف جنيه (من رصيد النقدية المدرجة بقائمة المركز المالي) في ٢٠٢٣/٠٦/٣٠ .

١٩ - الأطراف ذوى العلاقة :

(أ) المعاملات مع الشركة القابضة :

تتعامل الشركة مع الأطراف ذوى العلاقة بنفس أسس التسعير مع الأطراف غير ذوى العلاقة ولا توجد تفرقه في المعاملات .
ب) شركات الأدوية التابعة لهيئة الشراء الموحد:

- ١) الشركة المصرية لتجارة الأدوية كعميل أساسى للشركة وبلغت قيمة مسحوباته خلال الفترة ٩٩,٥٠٠ مليون جنيه .
- ٢) شركة الجمهورية كمورد للشركة وبلغت قيمة المشتريات خلال الفترة حوالي ٨,٦٦٦ مليون جنيه .

ج) بعض شركات الأدوية الأخرى :

تقوم الشركة بتصنيع بعض المنتجات لحساب الشركات الزميلة والتي تظهر قيمتها ضمن إيرادات النشاط (إيرادات تشغيل للغير) بمبلغ ١,٩٥٣ مليون جنيه .

٢٠ - الموقف الضريبي :

- تحسب الضريبة وفقاً للقوانين والتشريعات الضريبية السارية في جمهورية مصر العربية .
- تم تطبيق المعيار رقم ٢٤ والخاص بالضريبة على الدخل وتطبيقاً له تم احتساب الضريبة الجارية والالتزامات الضريبية المؤجلة وهي تعتبر من الإلتزامات طويلة الأجل .

(أ) ضريبة شركات الأموال :

- ١- السنوات من ٢٠١٦/٢٠١٥ تم ربط وسداد الفروق الضريبية بالكامل وملحقاتها من المادة (٨٧) مقرر مقابل التأخير ولا يستحق علي الشركة حتي هذا التاريخ أي مستحقات تأخير.
- ٢- السنوات ٢٠١٨/٢٠١٧ ، ٢٠١٨/٢٠١٩ تم الفحص والإخطار بنموذج (١٩) ضرائب وتم الطعن عليها وهي منظورة امام اللجنة الداخلية المتخصصة
- ٣- السنوات ٢٠١٩/٢٠٢٠ - ٢٠٢١/٢٠٢٠ - ٢٠٢٢/٢٠٢١ تم تقديم الاقرارات الضريبية وسداد الضريبة المستحقة وفقاً للاقرارات ولم يرد بشأنها فحص حتي تاريخه . هذا وقد تم تقديم الاقرارات الضريبية في ميعادها القانوني وسداد الضريبة المستحقة بالكامل من واقع الاقرارات الضريبية.



(ب) ضريبة الدمغة :

- ١- السنوات من ٢٠١٩/٢٠١٨ تم الربط علي فروق ضريبة الدمغة حتي ٢٠١٩/٢٠١٨ وتم سدادها بالكامل.
٢- السنوات ٢٠٢٠/٢٠١٩ - ٢٠٢١/٢٠٢٠ - ٢٠٢٢/٢٠٢١ قامت الشركة بسداد ضريبة الدمغة وفقاً لأحكام القانون.

(ج) ضريبة كسب العمل :

- تقوم الشركة بإحتساب الضريبة وتقديم الإقرارات الربع سنوية والتسويات الضريبية وفقاً لأحكام القانون رقم ٩١ لسنة ٢٠٠٥ وتعديلاته.
١- السنوات من ٢٠١٩/٢٠١٨ قامت مصلحة الضرائب مركز كبار الممولين بالقاهرة بالفحص وتم الربط علي الفروق وتم سدادها بالكامل.
٢- السنوات ٢٠٢٠/٢٠١٩ - ٢٠٢١/٢٠٢٠ - ٢٠٢٢/٢٠٢١ تقدم الشركة الإقرارات الربع سنوية ويتم سداد الضريبة المستحقة شهرياً وتم تقديم التسويات لضريبة المرتبات في نهاية السنة وتم سداد الضريبة بالكامل ولم تفحص من قبل مصلحة الضرائب حتي تاريخه.

(د) ضريبة القيمة المضافة :

- الشركة ملتزمة بتقديم الإقرارات الضريبية بالقيمة المضافة طبقاً لأحكام القانون رقم ٦٧ لسنة ٢٠١٦ وسداد الضريبة المستحقة وفقاً للإقرارات
١- السنوات ٢٠١٩/٢٠١٨ تم الربط وسداد الفروق الضريبية بالكامل.
٢- السنوات ٢٠٢٠/٢٠١٩ - ٢٠٢١/٢٠٢٠ تم فحصها من قبل مصلحة الضرائب قد ورد بشأنها مطالبة بفروق ضريبة بنحو ١,٠٧٥ مليون جنيه ، كما وردت مطالبة بمقابل التأخير للفروق الضريبية عن السنوات من ٢٠١٩ حتي ٢٠١٢ وهي محل نزاع ، وقد تم تكوين مخصص لمقابلة هذه المطالبات.
٣- العام المالي ٢٠٢٢/٢٠٢١ لم يرد بشأنها نموذج طلب فحص حتى تاريخ اعداد المركز المالي في ٢٠٢٣/٠٦/٣٠ وتقوم الشركة بسداد المستحقات الضريبية واجبة السداد بصفة منتظمة شهرياً وفقاً لأحكام القانون رقم ٦٧ لسنة ٢٠١٦ والقانون رقم ٣ لسنة ٢٠٢٢ من واقع الإقرارات الضريبية الشهرية .
هذا وقد تم تقديم الإقرارات الضريبية في ميعادها القانوني وسداد الضريبة المستحقة بالكامل من واقع الإقرارات الضريبية بالكامل ولم تفحص من قبل مصلحة الضرائب حتي تاريخه.

(هـ) الضريبة العقارية :

- * تقوم الشركة بسداد المستحقات الضريبية بصفة منتظمة حيث قامت الشركة بسداد مطالبة عام ٢٠٢٢ في الموعد المحدد .
* تقدمت الشركة بطلب إسترداد الضريبة العقارية المؤداة والمسددة عن ربط عام ٢٠٢٢ لمصلحة الضرائب العقارية وفقاً لقرار مجلس الوزراء رقم ٦١ لسنة ٢٠٢٢ في الجريدة الرسمية بتاريخ ٢٠٢٢/٨/٣٠.

(و) ضريبة محصلة من تحت حساب الضريبة (الخصم من الغير) :

- * يتم سداد الضريبة المستقطعة من الموردين والغير للمصلحة بانتظام كل ثلاثة شهور وفقاً لأحكام القانون رقم ٩١ لسنة ٢٠٠٥ وتعديلاته وتم سداد الضريبة المحصلة من الموردين من تحت حساب الضريبة حتي ٢٠٢٣/٠٦/٣٠ .

٢١ - الضريبة الجارية والضريبة المؤجلة لعام ٢٠٢٣/٢٠٢٢ :

* يتم إحتساب الضريبة وفقاً للمعيار المحاسبي رقم (٢٤) ضريبة الدخل وفقاً لطريقة التخصيص الجزئي لإحتساب الضريبة المؤجلة ، حيث بلغت الأصول الضريبية المؤجلة ٩,٠١٠ مليون جنيه وبلغت الإلتزامات الضريبية المؤجلة ١٢,٣٨٨ مليون جنيه بصافي التزامات ضريبية مؤجلة ٣,٣٧٨ مليون جنيه عن العام المالي الحالي. والجدول الآتي يوضح علاقته بالربح المحاسبي ، سعر الضريبة الفعال (عبء الضريبة)

بيان	القيمة بالجنيه	الأصول والإلتزامات الضريبية	اجمالي الأصول والإلتزامات الضريبية	نوعه
صافي الربح المحاسبي	١٦٣٢٦١٧٤٩			
يضاف		الأصول الضريبية		
الإهلاك المحاسبي	٣٢٧٩٥٤٥٤	٧٣٧٨٩٧٧,١٥		مؤقت
المخصصات المكونة	١١٧٥٠٠٠			
مخصصات أخرى	٢٩٥٠٠٠	٦٦٣٧٥٠		مؤقت
مخصص ضرائب (كسب عمل - شركات أموال)	٤٥٠٠٠٠			دائم
مخصص ضرائب (دمغة - قيمة مضافة)	٤٣٠٠٠٠	٩٦٧٥٠٠		مؤقت
المساهمة التكافئية	٣٧٧١٣٧٩		اجمالي الأصول الضريبية	دائم
مقابل حضور رئيس وأعضاء مجلس الإدارة	١٩٧٥٠٠		٩٠١٠٢٢٧,١٥	دائم
يخصم		الإلتزامات الضريبية		
الإهلاك الضريبي	٥٣٧٩٣٦٩٩	١٢١٠٣٥٨٢		مؤقت
المستخدم من المخصصات خلال العام	١٢٦٥٣٨٤	٢٨٤٧١١		مؤقت
الأرباح الرأسمالية	١٠٢٧١٢٥	٢٣١١٠٣		دائم
إيرادات استثمارات	١١٨٣٩٠٥			دائم
الوعاء الخاضع للضريبة	١٥٤٥٠٥٩٦٩		اجمالي الإلتزامات الضريبية	
الضريبة المستحقة	٣٤٧٦٣٨٤٣		١٢٦١٩٢٩٧	
صافي التزامات ضريبية مؤجلة	٣٦٠٩١٧٠			



٢٣,٣٦ %

=

٣٣٧٨٠٦٦ + ٣٤٧٦٣٨٤٣

=

الضريبة الجارية + الضريبة المؤجلة

عبء الضريبة

صافي الربح المحاسبي قبل الضريبة

(سعر الضريبة الفعالة)

١٦٣٢٦١٧٤٩

وفقاً لمشروع المركز المالي المعد للعام المالي ٢٠٢٣/٢٠٢٢ والمعرض على مجلس إدارة الشركة في ٢٩/٠٧/٢٠٢٣.

٢٢ - الإفصاح عن إعادة تقييم البنود ذات الطبيعة النقدية في نهاية العام :

* تم إثبات جميع البنود بالقيمة الفعلية .
* يتم إعادة تقييم للبنود ذات الطبيعة النقدية بإثباتها بالقيمة الفعلية في نهاية العام.

٢٣ - معالجة تكاليف الاقتراض والشروط الواجب توافرها لرسمتها :

لا يوجد

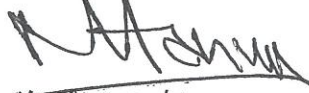
٢٤ - حصة العاملين في الأرباح

تم احتساب حصة العاملين النقدية في الأرباح في ٣٠/٠٦/٢٠٢٣ بنسبة ١٠% من صافي الربح المحاسبي طبقاً للقانون رقم ١٥٩ لسنة ١٩٨١ وذلك ضمن حساب الأرباح المقترح توزيعها.

٢٥ - ربحية السهم

- ١- بلغت ربحية السهم (العائد على السهم = صافي الربح بعد الضريبة وبعد خصم حصة العاملين ومجلس الإدارة / عدد الأسهم) للعام المالي ٢٠٢٣/٢٠٢٢ مبلغ ٢١,٥٦ جنيه مقابل ٢٠,٦٢ جنيه للعام السابق بعد خصم نصيب العاملين وحصة مجلس الإدارة من صافي الربح القابل للتوزيع طبقاً للمعيار المحاسبي رقم ٢٢ بند ١٢ أ
- ٢- قيمة الكوبون رقم (٢٩) عن توزيعات ٢٠٢٣/٢٠٢٢ (نصيب المساهمين من الأرباح / عدد الأسهم) مبلغ ١٠,٠٠ جنيه مقابل ١٢,٢٠ جنيه للعام المالي السابق وذلك ضمن حساب التوزيع المقترح مع العلم أنه تم صرف قيمة الكوبون للعام المالي السابق ٢٠٢٢/٢٠٢١ .

العضو المنتدب التنفيذي



د / محمود هاني رزق



رئيس قطاع الشئون المالية



محاسب / محمد نعمان سلامة

الموازنة التقديرية المعدلة

عن العام المالي ٢٠٢٣/٢٠٢٤



مشروع الموازنة التقديرية

للعام المالي ٢٠٢٣/٢٠٢٤

السادة / المساهمين

بعد التحية ،،،،

يتشرف رئيس مجلس الادارة و العضو المنتدب التنفيذي وأعضاء مجلس الادارة بتقديم التقرير لسيادتكم لتوضيح المعالم الرئيسية لمشروع الموازنة التقديرية للعام المالي ٢٠٢٣/٢٠٢٤ التي تم إعدادها على أساس دراسات فنية واقتصادية وإحصائية استناداً إلى النتائج الفعلية للعامين السابقين ٢٠٢١/٢٠٢٢ ، ٢٠٢٠/٢٠٢١ واسترشاداً بالنتائج الفعلية التي يظهرها المركز المالي في ٣١/١٢/٢٠٢٢ وكذا نسب نمو السوق وطموح الشركة لتكون في مصاف أهم شركات صناعة الدواء في مصر .

وقد اعداد المستهدفات بنسبة نمو متوافقة مع الطاقات المتاحة بالشركة وقد سعت الشركة من خلال هذه الموازنة الى خطة طموحة جدا في المبيعات والارباح تتواءم مع طموحات الوطن في هذه المرحلة وذلك رغم الصعوبات والتحديات التي تواجه الشركة و المحتملة في الزيادة المستمرة في أسعار المدخلات وكذا أسعار الطاقة وارتفاع اسعار الدولار واليورو الذي كان له بالغ الأثر في زيادة كافة عناصر مدخلات الإنتاج و أيضا الارتفاع السنوي لأجور العاملين وكذا صعوبة تدبير العملة الاجنبية نتيجة التضخم الاقتصادي العالمي نتيجة الحرب الروسية الاوكرانية والتي أثرت بالسلب على كل قطاعات الدولة .

وتمشياً مع توجهات ومستهدفات الشركة القابضة للأدوية بشأن التطوير الشامل والتحديث الكامل لجميع شركات الأدوية التابعة لمواكبة التقدم العالمي في تلك الصناعة فقد تم تخصيص مبلغ ٩٢.٠٨٠ مليون جنيه لاستثمارات يتم تمويلها ذاتياً بالكامل لشراء آلات إنتاجية لزيادة الطاقة الإنتاجية وكذا المحافظة عليها واستكمال تطوير المصنع الذي المرحلة الثانية من تطوير قسم التجميل الذي يشمل اقسام الكرميمات والمراهم واللبوسات

وذلك حفاظا على الخطط الانتاجية المطلوبة وكذا للإحلال والتجديد للآلات للمحافظة على الطاقة الإنتاجية للشركة وكذا تطوير مخازن الكيماويات والتعبئة والتغليف ولا يخفى على حضراتكم ما قامت به الشركة من جهودا" مضنيه لتحقيق مستهدفاتها من الإنتاج والمبيعات

والأرباح على مدار الاعوام السابقة





• هذا وقد تم إعداد الموازنة وفقا للأسس والأهداف الآتية :

أولا : أسس إعداد الموازنة :

- ١- تم تقدير قيمة الخامات والمواد والوقود وقطع الغيار وفقا لنسب التكلفة الفعلية للعام المالي الحالي والسابق مع الأخذ في الاعتبار اسعار صرف الدولار و اليورو حاليا حتى تاريخ إعداد الموازنة بنحو ٣٥.٠٠ جنييه/ دولار.
- ٢- تم الأخذ في الاعتبار الزيادة الحتمية في الأجور الأساسية والحوافز وما يتبعها من زيادة بدل المخاطر والبدلات الأخرى وما تستهدفه الشركة من تحسين حوافز العاملين
- ٣- عند تقدير بند الإهلاك تم الأخذ في الاعتبار الاستثمارات المقدرة بالموازنة وكذا أيضا استبعاد الآلات التي أهلكت دفتريا خلال عام الموازنة .
- ٤- تم تقدير المخصصات وفقا للدراسات الاقتصادية لكافة عناصر المخصصات المتوقعة وخاصة (مخصص ضرائب متنازع عليها - مخصص ديون مشكوك في تحصيلها - مخصص راكد ويطى الحركة)
- ٥- تم افتراض ثبات المخزون أول وآخر المدة حتى لا يؤثر سلبا أو إيجابا على صافي أرباح فترة الموازنة
- ٦- تم إعداد كميات المبيعات المقدرة استرشادا بالكميات المحققة خلال العامين السابقين ٢٠٢١/٢٠٢٠ ، ٢٠٢٢/٢٠٢١ والنصف الأول من العام المالي ٢٠٢٢/٢٠٢٣ ونسبة نمو عن الموازنة المعتمدة للعام المالي ٢٠٢٢/٢٠٢٣ وكذا معدل نمو السوق
- ٧- مدة الموازنة التقديرية عام وتقوم الشركة بإعداد خطط شهرية لمتابعة تنفيذ المستهدفات والرقابة عليها لتحديد الانحرافات وتصويبها في حينها
- ٨- تم تقدير الفوائد الدائنة بناء" على أسعار الفائدة السائدة والمتوقعة خلال عام الموازنة وكذا أرصدة النقدية المتوقعة.

ثانيا : أهداف الموازنة :

- ١- زيادة عدد الوحدات المنتجة والمباعة لتعظيم الربحية وتخفيض التكاليف الثابتة.
- ٢- الاستغلال الامثل للطاقات الانتاجية المتاحة
- ٣- زيادة مبيعات التصدير لزيادة حصيلة الشركة من العملات الأجنبية.
- ٤- ترشيد النفقات وخفض التكلفة لزيادة القدرة على المنافسة داخليا وخارجيا.
- ٥- تحقيق أعلى ربحية في ظل الإمكانيات المتاحة.
- ٦- التزام سلامة العاملين والبيئة المحيطة ورفع كفاءة العاملين بتنظيم دورات تدريبية داخل وخارج الشركة
- ٧- التزام الشركة بإنتاج الأصناف المخسرة مراعاة للبعد الاجتماعي والتزاما بواجبها نحو المجتمع وبذل الجهود لتحريك اسعارها لتغطي تكلفتها .
- ٨- التنمية المستدامة

وعليه فإن الشركة تسعى جاهدة لخفض المصروفات وترشيد الإنفاق وزيادة الربحية رغم التحديات التي تواجهها





الإيرادات

أولاً: إيرادات النشاط :-

تبلغ قيمة إيرادات النشاط المستهدفة للعام المالي ٢٠٢٣/٢٠٢٤ مبلغ ٢.١٠٠ مليار جنيهه ، مقابل ١.٣٩٠ مليار جنيهه للموازنة المعتمدة لعام ٢٠٢٢/٢٠٢٣ ، علماً بأنه ما تم تحقيقه فعلاً في عام ٢٠٢٢/٢٠٢١ مبلغ ١١٠١.٠٥٤ مليون جنيهه ، وفي عام ٢٠٢١/٢٠٢٠ مبلغ ١١١٠.٥٤١ مليون جنيهه.

" القيمة بالمليون جنيهه "

التغير عن			فعلي		معمدة	تقديري	عناصر إيرادات النشاط
فعلي	فعلي	معمدة	٢٠٢١/٢٠٢٠	٢٠٢٢/٢٠٢١			
٢٠٢١/٢٠٢٠	٢٠٢٢/٢٠٢١	٢٠٢٣/٢٠٢٢	٢٠٢١/٢٠٢٠	٢٠٢٢/٢٠٢١	٢٠٢٣/٢٠٢٢	٢٠٢٤/٢٠٢٣	
٩٩٤.٧٤٨	٩٩٨.٩٨٣	٧١٢.٠٠٠	١١٠٤.٢٥٢	١١٠٠.٠١٧	١٣٨٧.٠٠٠	٢٠٩٩.٠٠٠	صافي مبيعات إنتاج تام
٠.٠٠٠	٠.٠٠٠	٠.٠٠٠	٠.٠٠٠	٠.٠٠٠	٠.٠٠٠	٠.٠٠٠	صافي مبيعات بضائع مشتركة
٥.٢٨٩-	٠.٠٣٧-	٢.٠٠٠-	٦.٢٨٩	١.٠٣٧	٣.٠٠٠	١.٠٠٠	إيرادات تشغيل للغير
٩٨٩.٤٥٩	٩٩٨.٩٤٦	٧١٠.٠٠٠	١١١٠.٥٤١	١١٠١.٠٥٤	١٣٩٠.٠٠٠	٢١٠٠.٠٠٠	الإجمالي

من البيان السابق يتضح الآتي :-

المبيعات من الإنتاج التام :-

تبلغ قيمة المبيعات المستهدفة من الإنتاج التام للعام المالي ٢٠٢٣/٢٠٢٤ مبلغ ٢.٠٩٩ مليار جنيهه بزيادة قدرها ٧١٢.٠٠٠ مليون جنيهه عن الموازنة المعتمدة للعام المالي ٢٠٢٢/٢٠٢٣ بنسبة ٥١.٣ % ، وزيادة عن المحقق الفعلي في عام ٢٠٢٢/٢٠٢١ بمبلغ ٩٩٨.٩٤٦ مليون جنيهه بنسبة ٩٠.٨ % ، وبزيادة قدرها ٩٩٤.٧٤٨ مليون جنيهه بنسبة ٩٠ % عن المحقق الفعلي في عام ٢٠٢١/٢٠٢٠.



سياسة الشركة لتحقيق المبيعات لعام ٢٠٢٣/٢٠٢٤ :-

- ١- تعمل الشركة على الحفاظ على مكانتها فى السوق سواء بالبيع المباشر للصيديات وكبريات شركات التوزيع مما يدفع نحو الحفاظ على مكانة الشركة بالسوق المحلى .
- ٢- تولى الشركة اهتماماً خاصاً بالمستحضرات الجديدة وحسن اختيار تلك الأصناف وفقاً لاحتياجات السوق المحلى والتصدير .
- ٣- الاهتمام بالمكاتب العلمية ودعمها بالموارد اللازمة سواء بشرية أو مالية وكافة ما يلزم لتطوير أدائها .
- ٤- التجديد والإحلال لماكينات وآلات الشركة ذات النشاط الإنتاجي مما يؤدي إلى إعادة هيكلة خطوط الإنتاج فضلاً عن تزايد قدراتها كماً وكيفاً مما تتوافق مع اشتراطات GMP .
- ٥- اضافة خط انتاج جديد ODF والذي يمثل نقلة نوعية فى سوق الدواء المصرى والتي سوف تتميز بها شركة الاسكندرية للأدوية.

ثانياً:- التصدير :

استهدفت الشركة لنشاط التصدير فى العام المالى ٢٠٢٣/٢٠٢٤ مبلغ ٦١.٥٨٩ مليون جنيه علماً بأن ما تم تحقيقه خلال عام ٢٠٢١/٢٠٢٢ مبلغ ٣٤.٤٩٦ مليون جنيه، بزيادة قدرها ٢٧.٠٩٣ مليون جنيه بنسبة زيادة قدرها ٧٨.٥ % وتسعى الشركة جاهدة بالتعاون مع الشركة القابضة بالعمل على فتح أسواق جديدة بالإضافة إلى تدعيم وجودها فى الأسواق الحالية .

ثالثاً :- الإنتاج :

تبلغ قيمة الإنتاج المستهدف للعام المالى ٢٠٢٣/٢٠٢٤ مبلغ ٢٠٩٩.٠٠٠ مليون جنيه، مقابل ١٣٨٧.٠٠٠ مليون جنيه للموازنة المعتمدة عام ٢٠٢٢/٢٠٢٣ ، علماً بأن ما تم تحقيقه خلال عام ٢٠٢١/٢٠٢٢ مبلغ ١٠٦٠.٤٤٠ مليون جنيه وفى عام ٢٠٢٠/٢٠٢١ مبلغ ١٠٩٩.٤٨٣ مليون جنيه.



"القيمة بالمليون جنيه"

البيان	تقديري	معتمدة	فعلى		التغير عن		
			فعلى	فعلى	معتمدة	فعلى	فعلى
	٢٠٢٤/٢٠٢٣	٢٠٢٣/٢٠٢٢	٢٠٢٢/٢٠٢١	٢٠٢١/٢٠٢٠	٢٠٢٣/٢٠٢٢	٢٠٢٢/٢٠٢١	٢٠٢١/٢٠٢٠
الإنتاج	٢٠٩٩.٠	١٣٨٧.٠	١٠٦٠.٤٤	١٠٩٩.٤٨	٧١٢.٠٠	١٠٣٨.٥٦	٩٩٩.٥٢

من البيان السابق يتضح أن قيمة الإنتاج المستهدف بسعر البيع للعام المالي ٢٠٢٤/٢٠٢٣ تبلغ ٢.٠٩٩ مليار جنيه بزيادة قدرها ٧١٢ مليون جنيه عن الموازنة المعتمدة لعام ٢٠٢٣/٢٠٢٢ بنسبة ٥١.٣% ، وزيادة قدرها ١٠٣٨.٥٦ مليون جنيه عن المحقق فعلى فى عام ٢٠٢٢/٢٠٢١ بنسبة ٩٧.٩% وبزيادة قدرها ٩٩٩.٥٢ مليون جنيه بنسبة ٩٠.٩% عن المحقق فعلى فى عام ٢٠٢١/٢٠٢٠ .

رابعاً :- إيرادات استثمارات مالية وفوائد دائنة :

تتمثل هذه الإيرادات فى الآتى :-

١- الفائدة على رصيد المبالغ المودعة بالبنك المركزي المصري (وزارة المالية) وبنك الاستثمار القومي على ذمة شراء سندات حكومية .

٢- نصيب الشركة فى الأرباح الموزعة بشركة المهن الطبية للاستثمار والتي تساهم فيها الشركة .

٣- العائد على ودائع بالبنوك والتي تشمل حسابات جارية استثمارية وحسابات جارية دائنة ذات عائد.

وقد بلغ المستهدف لهذه الإيرادات فى العام المالي ٢٠٢٤/٢٠٢٣ مبلغ ٥.٣٠٠ مليون جنيه مقابل ٥.٣٠٠ مليون جنيه للموازنة المعتمدة لعام ٢٠٢٣/٢٠٢٢ ومحقق عام ٢٠٢٢/٢٠٢١ مبلغ ٥.٥٥٣ مليون جنيه

خامساً :- إيرادات وأرباح أخرى :

قدر لهذه الإيرادات مبلغ ٢.٧٠٠ مليون جنيه مقابل ٣.٢٠٠ مليون جنيه للموازنة المعتمدة لعام ٢٠٢٣/٢٠٢٢

ومحقق عام ٢٠٢٢/٢٠٢١ مبلغ ١٥.٥٨١ مليون جنيه ومحقق عام ٢٠٢١/٢٠٢٠ مبلغ ٥.٩٣٩ مليون جنيه.





التكاليف والمصروفات

أولاً:- خامات ومواد ووقود وقطع فيار :-

١- تبلغ قيمة هذا البند واللازمة لتحقيق خطة العام المالي ٢٠٢٣/٢٠٢٤ مبلغ ١٥١٢.٨٠٠ مليون جنيه مقابل ٩٢٧.٠٠٠ مليون جنيه عن الموازنة المعتمدة لعام ٢٠٢٢/٢٠٢٣ ، علماً بأن المستخدم الفعلي في عام ٢٠٢١/٢٠٢٢ مبلغ ٧٢٨.٤٦٤ مليون جنيه وفي عام ٢٠٢٠/٢٠٢١ بلغ ٧٣٥.٧٤٥ مليون جنيه.

٢- تبلغ النسبة المستهدفة لهذا البند إلى إيرادات النشاط المستهدفة لعام ٢٠٢٣/٢٠٢٤ هي ٧٢ % مقابل ٦٦.٧ % للمعتمدة عام ٢٠٢٢/٢٠٢٣ ، ٦٦.٢ % لعام ٢٠٢١/٢٠٢٢ ، و ٦٦.٣ % لعام ٢٠٢٠/٢٠٢١ .
تسعى الشركة للسيطرة على المستخدم من المخزون السلعي والشراء منه على قدر الاحتياجات الفعلية والعمل على الحد من الفاقد الصناعي .

ثانياً :- الأجور:

١- المستهدف لبند الأجور لعام ٢٠٢٣/٢٠٢٤ مبلغ ١٧٨.٠٠٠ مليون جنيه مقابل ١٥٠.٠٠٠ مليون جنيه للموازنة المعتمدة للعام المالي ٢٠٢٢/٢٠٢٣ علماً بأن ما تم صرفه فعلاً في عام ٢٠٢١/٢٠٢٢ مبلغ ١٣٨.٠١٩ مليون جنيه وفي عام ٢٠٢٠/٢٠٢١ قد بلغ ١٤٤.١٢٣ مليون جنيه .
٢- تبلغ النسبة المستهدفة لبند الأجور إلى إيرادات النشاط المستهدفة لعام ٢٠٢٣/٢٠٢٤ هي ٨.٥ % مقابل ١٠.٨ % للمعتمدة لعام ٢٠٢٢/٢٠٢٣ علماً بأن النسبة الفعلية لعام ٢٠٢١/٢٠٢٢ هي ١٢.٥ % ، ١٣.٠ % لعام ٢٠٢٠/٢٠٢١

وقد راعت الشركة في تقديراتها لبند الأجور :-

. الزيادات في المرتبات الأساسية نتيجة العلاوة الدورية وما يستتبعها من زيادة في بدل المخاطر.
. الزيادة الحتمية للعلاوات الخاصة المقررة من الدولة .
. تكلفة الترفيات نتيجة توجيهات الشركة القابضة لأجراء حركة الترفيات في مواعيدها .

١- يبلغ عدد العمالة المتواجدة المقدره للعام المالي ٢٠٢٣/٢٠٢٤ نحو ١٢٩٥ عامل مقابل ١٣٠٠ عامل للمعتمدة للعام المالي ٢٠٢٢/٢٠٢٣ و ١٤٠١ عاملاً عام ٢٠٢١/٢٠٢٢ .
٢- يبلغ متوسط إنتاجية الفرد من إيرادات النشاط المستهدفة عام ٢٠٢٣/٢٠٢٤ حوالي ١.٦٢٢ مليون جنيه مقابل ١.٠٦٧ مليون جنيه للمعتمد ٢٠٢٢/٢٠٢٣ ومقابل ٧٨٥.٩١ ألف جنيه للعام المالي ٢٠٢١/٢٠٢٢ .



ثالثاً:- المصروفات :

١- الخدمات المشتراة :

أ- تبلغ قيمة الخدمات المشتراة المستهدفة للعام المالي ٢٠٢٣/٢٠٢٤ مبلغ ٥٢.٣٥٠ مليون جنيه مقابل

٤٧.٦٠٠ مليون جنيه للموازنة المعتمدة لعام ٢٠٢٢/٢٠٢٣ علماً بأن المنصرف الفعلي فى عام

٢٠٢١/٢٠٢٢ بلغ ٣٤.٦٣٩ مليون جنيه وفى عام ٢٠٢٠/٢٠٢١ بلغ ٤٧.٦٥١ مليون جنيه وقد راعت

الشركة عند تقدير هذا البند تكلفة شركة النجمة الذهبية لتوفير العمالة وشركة كوين سرفيس للخدمات وشركة

النسور للامن و التعاقد مع شركة زيروكس لتوفير ماكينات التصوير والطابعات عقد تأجير تشغيلى .

ب- تبلغ نسبة الخدمات المشتراة المستهدفة إلى إيرادات النشاط المستهدفة لعام ٢٠٢٣/٢٠٢٤ ، ٢.٥ % مقابل

٣.٤ % للمعمدة للعام ٢٠٢٢/٢٠٢٣ علماً بأنها كانت ٣.١ % فى عام ٢٠٢١/٢٠٢٢ ، ٤.٣ % فى عام

٢٠٢٠ / ٢٠٢١ .

٢- باقى عناصر المصروفات :

وتتمثل فى الإهلاك والاستهلاك والضرائب العقارية والضرائب غير المباشرة على النشاط والهدايا والعينات ويبلغ جملة

هذه العناصر لعام ٢٠٢٣ / ٢٠٢٤ نحو ٣٦.٢٥٠ مليون جنيه مقابل ٣١.٠٠٠ مليون جنيه للمعمدة

٢٠٢٢/٢٠٢٣ علماً بأن المنصرف الفعلي فى عام ٢٠٢١/٢٠٢٢ نحو ٢٤.٨٦٥ مليون جنيه وفى عام

٢٠٢٠/٢٠٢١ هى ٢٣.٦٠٤ مليون جنيه ، ٢٢.٥٤٥ مليون جنيه عام ٢٠١٩/٢٠٢٠ .

رابعاً:- أعباء وخسائر :

تبلغ قيمة الأعباء والخسائر المقدرة للعام المالي ٢٠٢٣/٢٠٢٤ مبلغ ٣٦.٦٠٠ مليون جنيه مقابل ٢٧.٩٠٠ مليون

جنيه للمعمدة لعام ٢٠٢٢/٢٠٢٣ علماً بأن الفعلي لعام ٢٠٢١/٢٠٢٢ نحو ٢٦.٢٢٤ مليون جنيه ولعام

٢٠٢٠/٢٠٢١ مبلغ ٣٦.٠٤٣ مليون جنيه ، ٢٩.٩٤١ مليون جنيه عام ٢٠١٩/٢٠٢٠ . وهى تتضمن قيمة

المساهمة التكافلية وهى ٢.٥ فى الألف من جملة الإيرادات طبقاً للقانون رقم ٢ لسنة ٢٠١٨ والتي بلغت نحو ٥.٢٧٠

مليون جنيه



الأرباح

أولاً: - مجمل الربح :

يبلغ مجمل الربح المستهدف للعام المالي ٢٠٢٣/٢٠٢٤ مبلغ ٤٢٦.٠٠٠ مليون جنيه مقابل ٣٣٢.١٠٠ مليون جنيه للمعمدة للعام المالي ٢٠٢٢/٢٠٢٣ علماً بأن المحقق الفعلي فى عام ٢٠٢٢/٢٠٢١ يبلغ ٢٢٤.٢٧٨ مليون جنيه وفى عام ٢٠٢١/٢٠٢٠ يبلغ ٢٦٩.٠٩٣ مليون جنيه .

ثانياً :- صافى الربح شامل الضريبة والمخصصات :

مستهدف صافى الربح شامل الضريبة والمخصصات للعام المالي ٢٠٢٣/٢٠٢٤ مبلغ ٣٠٥.٠٠٠ مليون جنيه مقابل ٢٢٥.٠٠٠ مليون جنيه للمعمدة ٢٠٢٢/٢٠٢٣ علماً بأن المحقق الفعلى لعام ٢٠٢٢/٢٠٢١ يبلغ ١٤٦.٤٩٨ مليون جنيه وفى عام ٢٠٢١/٢٠٢٠ يبلغ ١٧٠.٠٣٦ مليون جنيه.

ثالثاً :- صافى الربح شامل الضريبة :

مستهدف صافى الربح شامل الضريبة للعام المالي ٢٠٢٣/٢٠٢٤ مبلغ ٢٩٢.٠٠٠ مليون جنيه مقابل ٢١٥.٠٠٠ مليون جنيه للمعمدة عام ٢٠٢٢/٢٠٢٣ علماً بأن المحقق الفعلى لعام ٢٠٢٢/٢٠٢١ يبلغ ١٤٣.٤٩٨ مليون جنيه


رابعاً:- صافى الربح بعد الضريبة :

مستهدف صافى الربح بعد الضريبة للعام المالي ٢٠٢٣/٢٠٢٤ مبلغ ٢٢٥.٠٠٠ مليون جنيه مقابل ١٦٥.٠٠٠ مليون جنيه للمعمدة عام ٢٠٢٢/٢٠٢٣ علماً بأن المحقق الفعلى عام ٢٠٢٢/٢٠٢١ يبلغ ١١٧.٤٢١ مليون جنيه وفى

عام ٢٠٢١/٢٠٢٠ يبلغ ١١٦.٩٩٦ مليون جنيه.

وفيما يلى بيان بمقترحات الشركة لتوزيع هذا الفائض بالمقارنة مع الموزع فعلاً عن الأعوام السابقة :





(القيمة بالألف جنيه)

فعلی		معتمدة	تقديري	بيان
٢٠٢١/٢٠٢٠	٢٠٢٢/٢٠٢١	٢٠٢٣/٢٠٢٢	٢٠٢٤/٢٠٢٣	
١١٦٩٩٦	١١٧٤٢١	١٦٥٠٠٠	٢٢٥٠٠٠	صافي الربح
٩٥٠٨٠	١٢٠٦٦٠	١٧٠٠٨٧	٢١٧٤٢٨	يضاف : أرباح مرحلة من العام السابق
٢١٢٠٧٦	٢٣٨٠٨١	٣٣٥٥٨٧	٤٤٢٤٢٨	الأرباح القابلة للتوزيع
				<u>احتياطات :</u>
-	-	-	-	احتياطي قانوني
-	٢٣٤٨٤	٣٣٠٠٠	٤٥٠٠٠	احتياطي نظامي
٣٩٨	-	-	-	احتياطي رأسمالي
-	-	-	-	احتياطي تطوير
٣٩٨	٢٣٤٨٤	٣٣٠٠٠	٤٥٠٠٠	
				<u>أرباح موزعة :</u>
٥٠٠٠٠	٦١٠٠٠	٥٠٠٠٠	٥٠٠٠٠	توزيعات للمساهمين (١٠٠٠٠ جنيه كوبون السهم)
١٣٩٩٢	١١٧٤٢	٢٧٤٠٠	٢٢٥٠٠	توزيعات للعاملين
٢٠٦٦	٢٥٦٦	٦٤٣٤	٨٨١٩	مكافأة أعضاء مجلس الإدارة
				<u>توزيعات أخرى :</u>
٥٨٥	٥٨٧	٨٢٥	١١٢٥	اللجنة الرياضية
٦٦٦٤٣	٧٥٨٩٤	٨٤٦٥٩	٨٢٤٤٤	
١٤٥٠٣٥	١٣٨٧٠٣	٢١٧٤٢٨	٣١٤٩٨٤	أرباح مرحلة
٢١٢٠٧٦	٢٣٨٠٨١	٣٣٥٥٨٧	٤٤٢٤٢٨	الإجمالي

وقد حرصت الشركة كعادتها على تدعيم مركزها المالي وتعزيز حقوق المساهمين بما يتم احتجازه سنوياً وإضافته

للاحتياطات هذا وتم تقدير قيمة الكوبون بمبلغ ١٠٠٠٠ جنيه للسهم في ظل رأس مال قدره ٥٠ مليون جنيه موزع على

٥ مليون سهم للعام ٢٠٢٤/٢٠٢٣ مقابل ١٠٠٠٠ جنيه للمعمدة ٢٠٢٣/٢٠٢٢ و مبلغ ١٢.٢٠ جنيه للفعلي

٢٠٢٢/٢٠٢١ و مبلغ ١٠٠٠٠ جنيه للفعلي ٢٠٢١/٢٠٢٠.



رابعاً:- المستحضرات التي يقل سعر بيعها عن التكلفة :

تضمنت خطة الأصناف المزمع إنتاجها خلال العام المالي ٢٠٢٤/٢٠٢٣ عدد ٣٤ مستحضر يقل سعر بيعها عن تكلفتها طبقاً للأسعار الجبرية، وتقوم الشركة بإنتاجها التزاماً بالجانب الاجتماعي تجاه المستهلكين وتأملاً الشركة في تحريك أسعارها بحيث تتلاءم مع تكلفتها، كما تبلغ إجمالي قيمة الخسارة المتوقعة لتلك المستحضرات نحو مبلغ ٨.٠١٧ مليون جنيه ، وتأمل الشركة في تفهم المسؤولين عن صناعة الدواء وتسعيه لهذه الظاهرة وإعادة النظر في تحريك وتعديل هذه الأسعار حفاظاً على اقتصاديات الشركة.

خامساً:- القيمة المضافة :

تبلغ القيمة المضافة الصافية المتوقعة عن العام المالي ٢٠٢٤/٢٠٢٣ مبلغ ٥٠٠.٠٠٠ مليون جنيه مقابل ٣٨٦.٣٠٠ مليون جنيه للمعمدة لعام ٢٠٢٣/٢٠٢٢ علماً بأن الفعلي في عام ٢٠٢٢/٢٠٢١ قد بلغ ٢٧٣.٨٨٥ مليون جنيه .

(القيمة بالآلاف جنيه)

البيان	تقديري ٢٠٢٤/٢٠٢٣	معمدة ٢٠٢٣/٢٠٢٢	فعلي ٢٠٢٢/٢٠٢١
قيمة الإنتاج الإجمالي بسعر السوق	٢١٠.٠٠٠.٠٠٠	١٣٩.٠٠٠.٠٠٠	١٠٦.٠٥٣١
يخصم : ضرائب ورسوم سلعية	١٨٥.٠	١١٠.٠	٣٥٩
الإنتاج الإجمالي بتكلفة عوامل الإنتاج	٢٠٩.٨١٥.٠	١٣٨.٨٩٠.٠	١٠٦.٠١٧٢
يخصم : تكلفة السلع والخدمات الوسيطة	١٥٦.٥١٥.٠	٩٧.٤٦٠.٠	٧٦.٣١٠.٣
القيمة المضافة الإجمالية	٥٣.٣٠٠.٠	٤١.٤٣٠.٠	٢٩.٧٠٦.٩
يخصم : الإهلاك والاستهلاك	٣.٣٠٠.٠	٢.٨٠٠.٠	٢.٣١٨.٤
القيمة المضافة الصافية	٥٠.٠٠٠.٠	٣٨.٦٣٠.٠	٢٧.٣٨٨.٥

توزيعات القيمة المضافة :

(القيمة بالآلاف جنيه)



المستحضرات الجديدة


بيان بالمستحضرات الجديدة المتوقع انتاجها و طرحها خلال

العام المالي ٢٠٢٣/٢٠٢٤

١	اوميجا ٣ بلس ٣٠ ك
٢	ب ١٢ الكس فيلم سريع الذوبان
٣	سيانو كوبالامين اقراص تحت اللسان
٤	ايزافاكيين بنج اسنان
٥	انفكتيفو محلول للحقن الوريدي
٦	ايبكسيان ٢.٥ مجم اقراص
٧	ايبكسيان ٥ مجم اقراص
٨	الكسوبرازوليكس ٤٠ مجم كبسول
٩	اورفينالكس امبول
١٠	لويستازا شراب
١١	الكسهيدروكورتين كريم

وختاماً نرجو أن نكون قد وفقنا في عرض رؤية الشركة على مشروع الموازنة التقديرية للعام المالي ٢٠٢٣/٢٠٢٤

العضو المنتدب التنفيذي


د. محمود هاني رزق

رئيس قطاع الشؤون المالية



محاسب / محمد نعمان سلامة



الموازنة المالية



(رقعة بطلب مالي)

الموازنة التقديرية لعام ٢٠٢٤/٢٠٢٣

البيانات	٢٠٢٤/٢٠٢٣		٢٠٢٣/٢٠٢٤		٢٠٢٢/٢٠٢٣		٢٠٢١/٢٠٢٢		البيانات
	قيمة	%	قيمة	%	قيمة	%	قيمة	%	
	٢٠٢٤/٢٠٢٣	٢٠٢٣/٢٠٢٤	٢٠٢٢/٢٠٢٣	٢٠٢١/٢٠٢٢	٢٠٢٠/٢٠٢١	٢٠١٩/٢٠٢٠			
الإستثمارات	١٥١٢٨٠٠٠	٧١.٨	٧٧٨٤٩٤	٤٤.٩	٧٣٥٧٤٥	٤٤.٩	٧٧٨٤٩٤	٤٤.٩	خدمات ومواد ووقود وقطع غيار
الأجور	١٧٨٠٠٠٠	٨.٤	١٣٨٠١٩	١٠.٧	١٤٤١٢٣	١٧.٣	١٣٨٠١٩	١٠.٧	أجور
مصروفات	٨٨٦٠٠٠	٤.٢	٥٩٥٠٤	٥.٢	٧١٢٥٥	٥.٣	٧١٢٥٥	٥.٣	مصروفات
مشتريات بقرض البيع	٠	٠.٠	٠	٠.٠	٠	٠.٠	٠	٠.٠	مشتريات بقرض البيع
أخرى	٠	٠.٠	٢٢٤٧٩	٠.٠	(١٥٩٦٢)	٢.٤	٢٢٤٧٩	٠.٠	أخرى
إعفاء وحساب	٣٦٦٠٠٠	١.٧	٢٧٩٠٠٠	٢.٣	٣٢٠٤٣	٢.٣	٢٧٩٠٠٠	٢.٣	إعفاء وحساب
ضريبة دخله	٦٧٠٠٠	٣.٢	٢٣٣٦٥	٢.١	٣٥٧٢٦	٢.٢	٢٣٣٦٥	٢.١	ضريبة دخله
ضريبة مجلة	٠	٠.٠	٠	٠.٠	٠	٠.٠	٠	٠.٠	ضريبة مجلة
ضريبة إضافية	٠	٠.٠	٠	٠.٠	٠	٠.٠	٠	٠.٠	ضريبة إضافية
صافي الربح	٢٤٥٠٠٠	١٠.٧	١١٧٤٢١	١١.٨	١١٢٩٩٦	١١.٥	١١٧٤٢١	١١.٨	صافي الربح
جسلة	٠	٠.٠	٠	٠.٠	٠	٠.٠	٠	٠.٠	جسلة
إيرادات التخطط	٢٠٠٠٠٠٠٠	٥٦.٥	٢٢٢٧٩٢	١٥.٥	٧٣٥٧٤٥	٤٤.٩	٧٣٥٧٤٥	٤٤.٩	إيرادات التخطط
منح وإعانات	٠	٠.٠	١٣٤٧٤٩	١٢.٨	١٤٤١٢٣	١٧.٣	١٣٤٧٤٩	١٢.٨	منح وإعانات
إيرادات استغلال وقود	٠	٠.٠	٢٢١٧٠	١.٣	٧١٢٥٥	٥.٣	٧١٢٥٥	٥.٣	إيرادات استغلال وقود
إيرادات واصلح اخرى	٧٧٠٠٠	٢.٧	(٢٩٦٨١)	١.٤	(١٥٩٦٢)	٢.٤	٢٢٤٧٩	٠.٠	إيرادات واصلح اخرى
جسلة	٢١٠٨٠٠٠٠	١٠٠	١١٠١٦٠٥	١٠.٣	١١٢٢٧٩٠	٩٥	١١٢٢١٨٨	١٠٠	جسلة

العضو المنتدب التنفيذي
د / محمود هاني رزق



رئيس قطاع القبول المالية
محاسبيا / عبد نصمان سلامة



الموازنة التقديرية لعام ٢٠٢٣/٢٠٢٤

القيمة بالألف جنيه

الإيرادات	٢٠٢٢/٢٠٢٣			٢٠٢٣/٢٠٢٤			٢٠٢٢/٢٠٢٣			٢٠٢٣/٢٠٢٤		
	م	ن	م	م	ن	م	م	ن	م	ن	م	
إيرادات النشاط	٢٠٢٠/٢٠١٩	٢٠٢١/٢٠٢٠	٢٠٢٢/٢٠٢١	٢٠٢٢/٢٠٢٠	٢٠٢٣/٢٠٢٠	٢٠٢٣/٢٠٢١	٢٠٢٣/٢٠٢٢	٢٠٢٤/٢٠٢٣	٢٠٢٤/٢٠٢٣			
المبيعات	١٠١٤٩٤٢	١١٠٤٢٥٢	١١٠٠٠١٧	١٣٨٧٠٠٠	٢٠٩٩٠٠٠							
إيرادات تشغيل الغير	٩٨٧٤	٢٢٨٩	١٠٣٧	٣٠٠٠	١٠٠٠							
صافي مبيعات ومنتجات مشتراه	*	*	*	*	*							
إيرادات النشاط	١٠٢٤٨١٦	١١١٠٥٤١	١١٠١٠٥٤	١٣٩٠٠٠٠	٢١٠٠٠٠٠							
منح وإعانات	*	*	*	*	*							
إجمالي إيرادات النشاط	١٠٢٤٨١٦	١١١٠٥٤١	١١٠١٠٥٤	١٣٩٠٠٠٠	٢١٠٠٠٠٠							
مجموع الربح	٣٢١٢٢٩	٢٢٩٠٩٣	٢٢٤٢٧٨	٣٣٢١٠٠	٤٢٦٠٠٠							
إيرادات استثمار وقرانده	١٢٠١٤	٢٣١٠	٥٥٥٣	٥٣٠٠	٥٣٠٠							
إيرادات وإرباح اخرى	٣٩٥٣	٥٩٣٩	١٥٥٨١	٣٢٠٠	٧٧٠٠							
إجمالي إيرادات النشاط	٣٣٧١٩٦	٢٨١٣٤٢	٢٤٥٤١٢	٣٤٠٦٠٠	٤٣٤٠٠٠							
التكاليف	٢٠٢٠/٢٠١٩	٢٠٢١/٢٠٢٠	٢٠٢٢/٢٠٢١	٢٠٢٢/٢٠٢٠	٢٠٢٣/٢٠٢٠	٢٠٢٣/٢٠٢١	٢٠٢٣/٢٠٢٢	٢٠٢٤/٢٠٢٣	٢٠٢٤/٢٠٢٣			
تكاليف إيرادات النشاط	%	%	%	%	%	%	%	%	%			
خدمات ومواد وقود وقطع غير الاجور	١٠,٢	٩,١٧٧٢٣	١٥,٦	٧٧٨٣١٣	٦٥,٩	٧٢٥٨٠٩	٦١,١	٩١٨٠٠٠	٧١,٧	١٥٥٥١٠٠		
خدمات مشتراه	٨,٦	٨٨٤٩٣	٩,٠	١٠٠٤٢٤	٨,٨	٩٢٣٢٤	٧,٥	١٠٤٥٠٠	٦,١	١٢٦٠٠٠		
تكاليف ومصروفات اخرى	١,١	٩٥٨٦	٠,٩	٩٢٤٥	٠,٦	٦٧٤٠	١,٨	١٠٥٠٠	٠,٦	١٢٥٠٠		
إجمالي تكاليف النشاط	٦٨,٧	٧٠,٣٥٨٧	٧٥,٨	٨٤١٤٤٨	٧٩,٦	٨٧٦٧٧٦	٧٦,١	١٠٥٧٩٠٠	٧٩,٧	١٢٧٤٥٠٠		
مجموع الربح	٣١,٣	٣٢١٢٢٩	٢٤,٢	٢٢٩٠٩٣	٢٠,٤	٢٢٤٢٧٨	٢٣,٩	٣٣٢١٠٠	٢٠,٣	٤٢٦٠٠٠		
المصروفات التسويقية (البيع و التوزيع)	١٠,٠	١٠,٢٤٨١٦	١٠,٠	١١,١٠٥٤١	١٠,٠	١١,٠١٠٥٤	١٠,٠	١٣,٩٠٠٠٠	١٠,٠	١١,٠٠٠٠٠		
المصروفات الادارية والتشغيلية والإجتماعية الضمان		١٢,٩٨٥		٦٧,٠٨٧		٥١,٣٦٢		٦٩,٨٥٠		٧٥,٠٠٠		
صافي الربح قبل الضرائب		٢٢,٠٨١٦		١٥,١٥٨٩		١٤,٣٤٩٨		٢١,٥٠٠٠		٢٩٢٠٠٠		
مجموع الربح		٣٣٧١٩٦		٢٨١٣٤٢		٢٤٥٤١٢		٣٤٠٦٠٠		٤٣٤٠٠٠		

المضرم الممثل التنفيذي

د/ محمود هاني رزق



رئيس قطاع الشؤون المالية

محاسب/ محمد جمال سلامة

بيان بتفاصيل المكونات العينية للاستثمارات في السنة المالية ٢٠٢٣/٢٠٢٤

الاجمالي

القيمة

الجائز:

(مرحلة من استثمارات ٢٠١٨/٢٠١٩)	جنيه	٣١,٠٠٠,٠٠٠
(مرحلة من استثمارات ٢٠١٨/٢٠١٩)	جنيه	٢٥,٠٠٠,٠٠٠
(مرحلة من استثمارات ٢٠٢٠/٢٠٢١)	جنيه	١٥,٠٠٠,٠٠٠
	جنيه	٧١,٠٠٠,٠٠٠

- ١- استكمال تطوير مصنع الادوية
- ٢- تطوير مخزن الكيماويات ومخزن التعبئة والتغليف
- ٣- تطوير محطة المياه

اجمالي الجائز

الات:

(مرحلة من استثمارات ٢٠٢١/٢٠٢٢)	جنيه	٣,٠٠٠,٠٠٠
(مرحلة من استثمارات ٢٠٢١/٢٠٢٢)	جنيه	٨,٠٠٠,٠٠٠
(مرحلة من استثمارات ٢٠٢٢/٢٠٢٣)	جنيه	٢,٠٠٠,٠٠٠
(مرحلة من استثمارات ٢٠٢٢/٢٠٢٣)	جنيه	١,٠٠٠,٠٠٠
(مرحلة من استثمارات ٢٠٢١/٢٠٢٢)	جنيه	١,٨٠٠,٠٠٠
(مرحلة من استثمارات ٢٠٢٢/٢٠٢٣)	جنيه	٢,٥٠٠,٠٠٠
(مرحلة من استثمارات ٢٠٢٢/٢٠٢٣)	جنيه	١,٠٠٠,٠٠٠
(مرحلة من استثمارات ٢٠٢٢/٢٠٢٣)	جنيه	١,٠٠٠,٠٠٠
	جنيه	٢٠,٣٠٠,٠٠٠

- اتوكلاف سعة ٢٠٠٠ لتر
- ماكينة كسوة الاقراص ٣٠٠ كيلو جرام
- خرازة هامر ميل بنظام مغلق
- عدد ٣ وحدات شقط بودرات قدرة ٥.٢ كيلو وات
- جهاز العد البكتيري بالمنطقة العقيمة
- تنك تحضير الشاش فازلين+ تنك تحضير شاش فازلين
- وحدات لامينر فلو خاص بنقل وحركة الانتاج بقسم التجميل
- عدد ٢ وحدة CIP خاص بغسيل التنكات

اجمالي الات

العدد والادوات:

(مرحلة من استثمارات ٢٠٢٢/٢٠٢٢)	جنيه	٣٠,٠٠٠
(مرحلة من استثمارات ٢٠٢٢/٢٠٢٢)	جنيه	٥٠٠,٠٠٠
(مرحلة من استثمارات ٢٠٢٢/٢٠٢٢)	جنيه	١٠٠,٠٠٠
(مرحلة من استثمارات ٢٠٢٢/٢٠٢٢)	جنيه	١٥٠,٠٠٠
	جنيه	٧٨٠,٠٠٠

- ميزان حساس (ابحاث)
- كابينه ثبات
- جهاز قياس تفتيت الاقراص
- جهاز لقياس رطوبة الاقراص

اجمالي عدد وادوات

جنيه	٩٢,٠٨٠,٠٠٠	جملة الاستثمارات المقترحة للعام المالي ٢٠٢٣/٢٠٢٤
------	------------	--

٥٦.٠٠٠ مليون جنيه	اجمالي استثمارات مرحلة من عام ٢٠١٨/٢٠١٩ بقيمة
١٥.٠٠٠ مليون جنيه	اجمالي استثمارات مرحلة عام ٢٠٢٠/٢٠٢١ بقيمة
١٢.٨٠٠ مليون جنيه	اجمالي استثمارات مرحلة عام ٢٠٢١/٢٠٢٢ بقيمة
٨.٢٨٠ مليون جنيه	اجمالي استثمارات مرحلة عام ٢٠٢٢/٢٠٢٣ بقيمة
٠.٠٠٠ مليون جنيه	اجمالي استثمارات جديدة عام ٢٠٢٣/٢٠٢٤ بقيمة




٤٥٣

الطاقة الإنتاجية ومدى استغلالها

شركة الإسكندرية للأدوية والصناعات الكيماوية
قطاع التخطيط والمتابعة والاستيراد
الإدارة العامة للمتابعة والإحصاء

فقطي	معدل استغلال الطاقة		الطاقة المتاحة	الوحدة بالالف	الشكل الصيغلي	
	فقطي	مستهدف				
٢٠٢١/٢٠٢٠	٢٠٢٢/٢٠٢١	٢٠٢٣/٢٠٢٢	٢٠٢٤/٢٠٢٣			
%١٠٢	%١٠٢	%١٠٩	%١٠١	١٢٠٠٠٠٠	الإقراص	
%٠	%١	%٢٤	%٢	٢٠٠٠٠	١٠٠٠٠ فيلم	
%٥٨	%١٥	%٨٧	%١٠٥	٣٦٨٨٨	٣٥٠٠٠ كبسولة	
%٥٨	%٩٩	%٨٠	%٩٧	٥٨١٩	٢٠٠٠ زجاجه	
%٠	%٠	%٥	%٠	٠	٤٠٠٠ زجاجه	
%٥٣	%٢١	%١٥	%٤١	١٠٩٨٧	٢٧٠٠٠٠ امبوله	
%٣٩	%٠	%٣١	%٣١	١٤٤٢	٤٧٠٠ زجاجه	
%٥٢	%٢٨	%٥٠	%٣٧	٤٢٤٤	١١٥٠٠ انبويه	
%٠	%٠	%٣	%١	٤٧٥	٥١٠٠٠ قحج	
%٢٩	%٢٠	%٦٨	%٧٠	٣١٨٢٣	٤٥٦٠٠٠ كربوله	
%٤٣	%٤١	%٥٩	%٥٩	٨٢٤	١٤٠٠٠ متركيز	
%٧١	%٤٩	%٦١	%٥٨	١٠٥٠	١٨٠٠٠ زوج	
%٥٦	%١٠	%١٢	%٨١	٩٥١٢	١١٠٠٠٠ لصقه	
%٢	%٠	%١٥	%٢١	٢٢	١٠٠٠٠ كجم	
%٢٥	%١	%٣٧	%٤١	٣٢٠	٢٩٢٠ قبال	
%١٢٧	%٤٣	%٩٨	%٩٧	١٤٦	١٠٥٠٠ رباط	
%٩	%٠	%٤٥	%٢٣	٣٥٥	١٥٦٠٠ قطعه	
%٢	%١	%٣	%٤	٢٠٠	١٥٠٠٠ قطعه	
%٩٢	%٩٢	%١٠١	%٩٤	١٧٢٢٦٨٢	١٨٣٦٥٠٦	الإجمالي



شركة الإسكندرية للأدوية والمستحضرات الكيماوية
قطاع التخطيط والمعاملة والاستيراد
الإدارة العامة للمعاملة والإحصاء

المبيعات الإجمالية لمشروع ٢٠٢٤/٢٠٢٣
مقارنة بسنتي ٢٠٢٣/٢٠٢٢ ، ٢٠٢٢/٢٠٢١

القيمة بالآلاف جنيه

القيمة بالقيمة) سن


الوحدة بالآلاف	تقديرات ٢٠٢٤/٢٠٢٣		المستهدفات ٢٠٢٣/٢٠٢٢		فعلي ٢٠٢٣/٢٠٢١		معدل تغير تقديرات ٢٠٢٣/٢٠٢٢		القيمة بالقيمة) سن	
	قيمة	كمية	قيمة	كمية	قيمة	كمية	%	قيمة	%	
الإقراص	١٦١٧٠٠٣١	١٠٥٨٦٣٣	١٧٣٩٢٤٣	١٠٢٧٦٦٩	١٢٤٢٢٦٢	٩٠٩١٣٣	٥١.٧	٢٤٩٥٠٠	٧١.٤	
ODF	١١٠٠٠	١٤٨٤	٤٧٦١	٤٤٥٨	٠	٠	٧٧.٠٠	١٤٨٤	١٢٧.٣	
الكبسولات	٣٦٨٨٨	١٣٢١٦	٣٠٤٨٠	٩٥٧٨	٢٣٥٦٧	٥٨١٤	٣٨.٠	٧٤٠٢	١٢٧.٣	
الإبرية والمستحضرات	٥٨١٩	٦٩٤٥٣	٤٨٠٩	٢٧٣٧٢	٥٥٨٩	٣١٠١٧	١٥٣.٧	٣٨٤٣٦	١٢٣.٩	
المطهرات	٠	٠	٠	٥٣٠٠	٠	٠	١٠٠.٠٠	٠	٠	
الامبولات	١٠٩٨٧	٣٧٥٥٩	١٧٤٦٤	٣٨٨١٧	٢١٤٩٩	١٢٦٧٨	٣.٧	٢٤٨٨١	١٩٦.٣	
المراهم والكريمات	١٤٤٢	١٩٥١٦	١٤٧٢	١٤٤٣٠	٣٠٦٠	٢٥٣٤	٣٥.٢	١٦٩٨٢	٦٧٠.٢	
الأنف والفتلات + محاليل ظاهرية	٤٢٤٤	٤٤١٥٨	٥٧١٥	٣٥٩١٢	٤٧٣٤	١٤٩٨٥	٢٣.٠	٢٩١٧٣	١٩٤.٧	
الإقراص	٤٧٥	٥٠٠	١٣١٥	١٢٠٠	١١	١٩	٥٨.٣	٤٨١	٢٥٣١.٦	
الكبسولات	٣١٨٦٣	٢١٠٠٥٧	٣١٠٨٠	١٣٥٧٦٠	١٣١٢٥	٥٠٥٩٦	٥٤.٧	١٥٩٤٩١	٣١٥.٤	
الإعطرطه الإصطناعية	٨٢٤	٦١٤٩٦	٨٢١	٣٤٢٠٢	٧١٩	٣٦٨٤٧	٧٩.٨	٢٤٦٤٩	٦٦.٩	
الفتلات زجاجية	١٠٠٠	٢٠٤٦	١١٠٠	١٦٩٤	٢٩١	٤٠١	٢٠.٨	١٢٤٥	٤١٠.٢	
المسحات المنظفة	٩٥١٢	٦٦٤٧٢	٩٧٦٥	٣٩٠٠٢	٥٥٦٧	٣٣٢٣٤	٧٠.٤	٢٧٤٧٠	١٠٠.٠	
البورسات البترية المنظفة	٢٦	٢٩١١	١٥	١٦٥٠	٠	٠	٧٦.٤	٢٩١١	١٠٠.٠	
المحاليل البترية	٣٢٠	٨١٣٥	٢٦٠	٥٣٠٥	٥٢	١٢٩٤	٦٢.٨	٧٣٤١	٥٦٧.٣	
الإبرطه الضاغطة	١٤٦	١٧٤٨	١٤٧	١٠٠٤	١٤٥	٩٣٧	٧٤.١	٨١١	٨٦.٦	
مشتق قازلين	٣٥٥	٨٥٣	٧٠٥	١٤٣٠	٤٩٠	٢-	٤١.٣	٨٥٥	٤٢٧٥.٠٠	
الكمامات	١٠٠٠	٢٦٣	٥٠٠	٢١٩	٩١٢	٥٦٠	٢٠.١	٢٩٧٠	٥٣.٠٠	
الإجمالي	١٧٢٢٦٨٢	٢٠٩٩٠٠٠	١٨٤٦٨٥٢	١٣٨٧٠٠٢	١٧٢١٨٧٩	١١٠٠٠١٧				

القيمة بالآلاف جنيه

٢٠٢٤ / ٢٠٢٣ الإنتاج الإجمالي لمشروع مقارنة بينتي ٢٠٢٢/٢٠٢٣ ، ٢٠٢٣/٢٠٢١ ، ٢٠٢٢/٢٠٢١

شركة الإسكندرية للأغذية والصناعات الكيماوية
قطاع التخطيط والمتابعة والإستيراد
الإدارة العامة للمتابعة والإحصاء

القيمة بالآلاف جنيه	معدل التغير عن		نسبة	الطاقة الإنتاجية	الطاقة الإنتاجية	القيمة	كمية	القيمة	كمية	القيمة	كمية	القيمة	كمية	الوحدة بالآلاف	الشكل المصطلحي
	٢٠٢٢/٢٠٢١	٢٠٢٢/٢٠٢٢													
٢٧	٢٢٧٢١٠	٥٢	١٠١.١	١٢٠٠٠٠٠	٩٣٠٩٧٣	١٦٢٩٥٥٥	١٠٢٧٦٦٩	١٧٣٩٢٤٣	١٥٥٨٦٣٣	١٦١٧٠٣١	١٠٠٠	١٠٠٠	قرص	الأقراص	
١٢١	٨١٥٣	٣٨	١٠٥.٤	٢٠٠٠٠	٣١٥	٢٢٦	٦٤٥٨	٤٧٦١	١٤٨٤	١١٠٠	٣٦٨٨٨	١٠٠٠	١٠٠٠	قلم	ODF
١٠٩	٣٦١٨٤	١٥٤	٩٧.٥	٦٠٠٠٠	٣٣٧٦٩	٥٩٤٦	٢٧٣٧٧٢	٤٨٠٩	٦٩٤٥٣	٥٨١٩	١٠٠٠	١٠٠٠	زجاجة	الإشربيه والصناعات	
٢٤٧	٢١٧٤٩	٣٠	٤٠.٧	٤٠٠٠	١٠٨١٠	٥٧٤٢	٣٨٨١٧	١٧٤٦٤	٣٧٥٥٩	١٠٩٨٧	١٠٠٠	١٠٠٠	زجاجة	المطويات	
IDIV/0#	١٩٥١٦	٣٥	٣٠.٧	٤٧٠٠٠	١٠٨١٠	٥٧٤٢	١٤٤٣٠	١٤٧٢	١٩٥١٦	١٤٤٢	١٠٠٠	١٠٠٠	زجاجة	الإسبونجات	
١٠٠	٢٢٠٧٢	٢٣	٣٦.٩	١١٥٠٠	٢٢٠٨٦	٣٢٧٦	٣٥٩١٢	٥٧١٥	٤٤١٥٨	٤٢٤٤	١٠٠٠	١٠٠٠	زجاجة	المساحف والكريمات	
IDIV/0#	٥٠٠	٥٨	٥.٩	٥١٠٠٠	١٠٠٠٠	١٢٠٠	١٣١٥	١٣١٥	٥٠٠	٤٧٥	١٠٠٠	١٠٠٠	قبع	الإفصاح	
٥٠١	١٧٥١٢٤	٥٥	٦٩.٩	٤٥١٠٠	٣٤٩٣٣	٩١٣٩	١٣٥٧٦٠	٣١٠٨٠	٢١٠٠٥٧	٣١٨٦٣	١٠٠٠	١٠٠٠	قبع	الكريمات	
١٤٤	٣١٣٢٩	٨٠	٥٨.٩	١٤٠٠٠	٢٥١٦٧	٥٧٤	٣٤٢٠٢	٨٢١	٦١٤٩٦	٨٢٤	١٠٠٠	١٠٠٠	زجاجة	المنظفات	
١٨٤	١٣٢٦	٢١	٥٨.٣	١٨٠٠٠	٧٢٠	٨٨١	١٦٩٤	١١٠٠	٢٠٤٦	١٠٥٠	١٠٠٠	١٠٠٠	زجاجة	المنظفات	
٢٣	٢٥٦٥١	٧٠	٢٧٤٧٠	١١٠٠٠	٤٠٨١٦	٦٢٠٠	٣٩٠٠٢	٢٧٦٥	٦٦٤٧٢	٩٥١٢	١٠٠٠	١٠٠٠	زجاجة	المنظفات	
١٠٠	٢٩١١	١٠٠	٢٦.٠	١٠٠٠	١	١	١٦٥٠	١٥	٢٩١١	٢٦	١٠٠٠	١٠٠٠	كجم	البورسات البيطرية	
٩٠٨٦	٨٥٤١	٦٣	٤٦.٠	١٩٦	٩٤	٥	٥٣٠٥	٢٦٠	٨٢٣٥	٣٢٠	١٠٠٠	١٠٠٠	قيل	المحاصيل البيطرية	
٢٢٣	١٣٤٤	٧٤	٩٧.٣	١٥٠٠	٤٠٤	٦٤	١٠٠٤	١٤٧	١٧٤٨	١٤٦	١٠٠٠	١٠٠٠	رباط	الأربطة الضاغطة	
IDIV/0#	٨٥٣	٤٠	٢٢.٨	١٥٦٠	١	١	١٤٣٠	٧٠٥	٨٥٣	٣٥٥	١٠٠٠	١٠٠٠	قطعة	قشاش فازلين	
٢١٥	١٩١	٤٤	٤.٠	١٥٠٠٠	٧٢	١٧٥	٢١٩	٥٠٠	٢٦٣	٦٠٠	١٠٠٠	١٠٠٠	قطعة	الكمامات الطبية	
الإجمالي															



شركة الأسكندرية للأدوية والصناعات الكيماوية
قطاع التخطيط والمتابعة والاستيراد
الإدارة العامة للمتابعة والأحصاء

خطة عام ٢٠٢٣/٢٠٢٤
الأشكال الصيدلانية " كمية / قيمة "

(الكمية / القيمة بالآلاف)

القيمة	الكمية	الوحدة بالآلاف	الشكل الصيدلي
أولاً : الأدوية البشرية :			
١٥٥٨٦٣٣	١٦١٧.٣١	قرص	الأقراص
١٤٨٤	١١٠٠	فيلم	ODF
٦٩٤٥٣	٥٨١٩	زجاجه	الأشربة والمعلقات
٠	٠	زجاجه	المطهرات
١٣٢١٦	٣٦٨٨٨	كبسولة	الكبسولات
٥٠٠	٤٧٥	قمع	الأقماع
١٩٥١٦	١٤٤٢	انبوبة	المراهم والكريمات
٤٤١٥٨	٤٢٤٤	زجاجه	النقط والقطرات + المحاليل الظاهرية
٣٧٥٥٩	١٠٩٨٧	امبولة	الأمبولات
٢١٠٠٥٧	٣١٨٦٣	كربولة	الكربولات
ثانياً : منتجات الكاوتشوك :			
٦١٤٩٦	٨٢٤	متر مربع	الأشرطة اللاصقة
٢٠٤٦	١٠٥٠	زوج	القفازات
٦٦٤٧٢	٩٥١٢	لترقه	اللزقات
١٧٤٨	١٤٦	رباط	الأربطة الضاغطة
٨٥٣	٣٥٥	قطعه	شاش فازلين معقم
٢٦٣	٦٠٠	قطعه	كمادات طبية
ثالثاً : الأدوية البيطرية :			
١١٥٤٦	تقدر بالقيمة	—	بودرات ومحاليل بيطرية
٢٠٩٩.٠٠٠	قيمة الخطة		

- منها : (٦١.٥٨٩) مليون جنيه مصري مخصصه للتصدير

- ومنها : (١٦٠.٧١٠) مليون جنيه مصري قيمة المتوقع للعطاءات

- المستحضرات المحليه : ١١٤٥.١١٩ مليون جنيه مصري

- مستحضرات عقود التصنيع : ٩٥٣.٨٨١ مليون جنيه مصري

- نسبة قيمة عقود التصنيع الي قيمة الخطة : %٤٥.٤



شركة الإسكندرية للأدوية والصناعات الكيماوية
قطاع التخطيط والمتابعة والاستيراد
الإدارة العامة للمتابعة والإحصاء

بيان مقارنة بتوزيع الانتاج (محلي - عقود تصنيع)
مقيماً بالأسعار الجديدة

القيمة بالآلاف جنيهه

%	" احصائي "		فعل		مستهدف		مقترح		بيان
	القيمة بالآلاف جنيهه	%	القيمة بالآلاف جنيهه	%	القيمة بالآلاف جنيهه	%	القيمة بالآلاف جنيهه	%	
٤٦.٩	٥٣٩٤٠.٧	٤٧.٠	٥١٩١٠.٩	٥٣.١	٧٣٦٣٩.٩	٥٤.٦	١١٤٥١١.٩	محلي	
٥٣.١	٦٠٩٧٨.٧	٥٣.٠	٥٨٥٦١.٣	٤٦.٩	٦٥٠٦٠.٢	٤٥.٤	٩٥٣٨٨.١	عقود تصنيع	
١٠٠	١١٤٩١٩.٤	%١٠٠	١١٠٤٧٢.٢	%١٠٠	١٣٨٧٠٠.١	%١٠٠	٢٠٩٩٠٠٠	جمله	



قيمة خسارة كمية المبيعات المدرجة ببطة ٢٠٢٤/٢٠٢٣

للمستحضرات التي تزيد تكلفتها عن سعر بيع المصنع

" القيمة بالجنه "

وفقا لترتيب المجموعات الدوائية بالبطة

العمود	اسم المستحضر	كمية الانتاج المدرجة ببطة ٢٠٢٤/٢٠٢٣	سعر بيع المصنع	التكلفة الفعلية للعبوة	خسارة العبوة	قيمة خسارة كمية الانتاج ببطة ٢٠٢٤/٢٠٢٣
٢٠ ق	فيجاسكين د اقراص	٢٠٠٠٠	٧.٥٢٤	٨.٢٠٠	٠.٦٧٦-	١٣٥١٦-
٢٠ ق	بولي بي بيون اقراص	٥٠٠٠	١٤.٨٨٠	١٤.٩٣٧	٠.٠٥٧-	٢٨٦-
٣٠ ق	الكسكورد اقراص	٦٠٠٠	٢٢.٣٢٠	٢٨.٤٨١	١٦.١٦١-	٩٦٩٦٧-
١٢٠ مللى	فيجاسكين شراب	٢٠٠٠٠	٥.٢٤٤	١٠.٩١٩	٥.٢٧٥-	١٠٥٥٠٩-
١٠٠ مللى	بكتوكال شراب	١٥٠٠٠	٢.٩٠٧	٦.٤١٢	٣.٥٠٥-	٥٢٥٨٢-
٢٠ مللى	بينالكس شراب	٢٤٠٠٠	٨.٢٠٨	٨.٣٦٣	٠.١٥٥-	٣٧٢٣-
٥ قمع	الكوفان ليوس	٥٠٠٠	٤.٦١٨	٦.٠٧٨	١.٤٦٠-	٧٢٩٨-
٥ قمع	فيجاسكين كيار ليوس	٥٠٠٠٠	٤.٦١٨	٥.٢٦٤	٠.٦٤٦-	٣٢٣٠٢-
٣٠ جرام	الكوفان جيل	١٠٠٠٠	٥.٦٤٣	٥.٨٥٩	٠.٢١٦-	٢١٦٠-
٢٠ جرام	الكس يانتين كريم	٣٥٠٠٠	٤.٧٨٨	٥.٢٧٠	٠.٤٨٢-	١٦٨٧٩-
١٠ مللى	أوكيوزولين قطرة	١٠٠٠٠	٣.٤٢٠	٤.٠٨٩	٠.٦٦٩-	٦٦٩٢-
١٠ مللى	نازين نقط	٦٠٠٠	٣.٥٩٢	٤.٦٧٨	١.٠٨٦-	٦٥١٨-
١٠ مللى	أتوفينيكول قطرة	٦٠٠٠	٣.٣٤٨	٤.٧٨٥	١.٤٣٧-	٨٦٢٤-
٥ مللى	برسجوما قطرة	١٠٠٠٠	٥.٣٠١	٦.٠٠٨	٠.٧٠٧-	٧٠٧٠-
١٣	جنتاميسين ٨٠م أمبول	١٥٠٠٠	١١.٧١٨	١٧.١٠١	٥.٣٨٣-	٨٠٧٥٠-
١٥	فيروسמיד ٤٠مجم أمبول	٦٠٠٠	١٦.٧٤٠	١٧.٤٥٩	٠.٧١٩-	٤٣١٣-
١٠	ليدوكاين ٢% أمبول	٥٠٠٠٠	٢٦.٢٢٦	٢٧.٠٢٨	٠.٨٠٢-	٤٠٠٩٥-
١٥	ميكلويرام أمبول	١١٠٠٠	١٣.٧٦٤	١٣.٨٩٤	٠.١٣٠-	١٤٢٩-
١٥	ساليفونت أمبول	٥٠٠٠	٤.٤٦٤	١١.٦٣٨	٧.١٧٤-	٣٥٨٧١-
١٥	مينوقلين أن أمبول	١٥٠٠٠٠	٨.٥٥٠	٢٠.٢٩٦	١١.٧٤٦-	١٧٦١٨٢٨-
١٥	فيروسמיד ٢٠مجم أمبول	٦٠٠٠	١٣.٩٥٠	١٤.١٥٩	٠.٢٠٩-	١٢٥١-
١٣	بولي بي بيون أمبول ٣ مللى	٤٠٠٠٠	١٣.٣٩٢	١٣.٨٧٨	٠.٤٨٦-	١٩٤٣٥-
١٣	كلورا فينالكس أمبول	١٢٠٠٠	٦.٦٩٦	١٠.٣٥٣	٣.٦٥٧-	٤٣٨٨١-
١٦	أورفينالكس أمبول ٢ مللى	١٢٠٠٠	٧.١٨٠	١٥.٠١٣	٧.٨٣٣-	٩٣٩٩٤-
١ قطعة	كالدنيور ٢ بوصة في ٥ ياردة قطن	٢٠٠٠٠	١٦.٨٣٤	١٧.٢٨٨	٠.٤٥٤-	٩٠٧٧-
١ قطعة	كالدنيور ٤ بوصة في ٥ ياردة قطن	١٥٠٠٠	٢٨.٩٠٤	٣١.٨١١	٢.٩٠٧-	٤٣٦١٢-
١ قطعة	كالدنيور ٣ بوصة في ٥ قطن	١٥٠٠٠	٢٤.٤٥٧	٢٤.٦٠١	٠.١٤٤-	٢١٦٠-
١ قطعة	كالدنيور ابوصة في ٥ ياردة حرير	١٣٠٠٠٠	١١.١١٧	١١.٢٢٧	٠.١١٠-	١٤٢٨٢-
١ قطعة	كالدنيور ٢ بوصة في ٥ ياردة حرير	٦٥٠٠٠	٢٠.٠١٠	٢١.٠٦٢	١.٠٥٢-	٦٨٣٥٦-
١ قطعة	كالدنيور ٤ بوصة في ٥ ياردة حرير	٣٠٠٠٠	٣٣.٣٥٠	٣٩.١١١	٥.٧٦١-	١٧٢٨٢٨-
٥٠ قطعة	كمات كيار	١٢,٠٠٠	٢١.٩٣٠	٣٧.٣٤٩	١٥.٤١٩-	١٨٥٠٢٩-
١ قطعة	كالدنيور حرير ٢ * ٥ ياردة هيئة الشراء	٥٥٠,٠٠٠	١٧.٩٤٠	١٩.٠٨٠	١.١٤٠-	٦٢٦٧٩٠-
١ قطعة	كالدنيور حرير ٣ * ٥ ياردة هيئة الشراء	١٥٠,٠٠٠	٢٦.٩١٠	٢٨.٠٧٨	١.١٦٨-	١٧٥١٦٩-
١ قطعة	كالدنيور حرير ٤ * ٥ ياردة هيئة الشراء	١,١٥٠,٠٠٠	٣٢.٤٧١	٣٦.١٩١	٣.٧٢٠-	٤٢٧٧٤٤٢-
إجمالي قيمة خسارة كمية المبيعات ببطة ٢٠٢٤/٢٠٢٣						٨٠١٧٧١٦-



القوائم المالية



قائمة المركز المالي في ٢٠٢٤/٦/٣٠ (تقديري)

مقارناً بما كان عليه في ٢٠٢٢/٦/٣٠

القيمة بالآلاف جنيه

٢٠٢٢/٠٦/٣٠	بيــــــــــــان	جزئى	جزئى	كلى
٣٨٨٨٩٥	الأصول طويلة الأجل			
	أصول ثابتة	٥٦٦٠٠٠		
٢٤١٠٥٦	يخصم:			
	مجمع الأملاك	٣٠٢٠٠٠		
١٤٧٨٣٩	صافى الاصول الثابتة		٢٦٤٠٠٠	
١٣١٢٢٢	مشروعات تحت التنفيذ	١١١٥٠٠		
٢٣٨٥	استثمارات طويلة الأجل	٢٣٨٥		
	أصول أخرى	٠		
٢٨١٤٤٦	إجمالى الاصول غير المتداولة		١١٣٨٨٥	٣٧٧٨٨٥
	الأصول المتداولة:			
٢٧١٥١٤	مخزون (بعد خصم الانخفاض البالغ ١٥.٣٥٠ مليون جنيه)	٤١٣٩٠٠		
١٤٥٤٨١	عملاء وأوراق قبض (بعد خصم الاضمحلال البالغ ١٥.٠٠ مليون جنيه)	٣١٤٠٠٠		
٢٣٠١٥	مديون وحسابات مدينة (بعد خصم الاضمحلال البالغ ٢٥٠ ألف جنيه)	٢٤٠٠٠		
١٥٣٧٥٠	نقدية بالبنوك والصندوق (تتضمن غطاء خطابات ضمان ب ٥٠٠ ألف جنيه + ٢٠٠٠ ألف جنيه تأمين بطاقة استيرادية)	١٥٠٠٠٠		
٥٩٣٧٦٠	إجمالى الاصول المتداولة		٩٠١٩٠٠	٩٠١٩٠٠
٨٧٥٢٠٦	إجمالى الأصول			١٢٧٩٧٨٥
	حقوق الملكية:			
٥٠٠٠٠	رأس المال المدفوع	٥٠٠٠٠		
٣٢٤٥٢٤	إحتياطيات	٣٨١٠٠٠		
١٢٠٦٦٠	أرباح مرحلة	٢١٧٥٠٠		
١١٧٤٢١	أرباح العام	٢٢٥٠٠٠		
٦١٢٦٠٥	إجمالى حقوق الملكية		٨٧٣٥٠٠	
	التزامات طويلة الأجل			
١٠١٧٦	التزامات ضريبية مؤجلة	١٠١٧٥		
١٠١٧٦	إجمالى التزامات طويلة الأجل		١٠١٧٥	
	التزامات متداولة			
١٩٣١٢	مخصصات	١٨٠٠٠		
١٦٩٤٤٢	موردين وأوراق دفع	٢٩٥٠٠٠		
٦٣٦٧١	دائنون وحسابات دائنة	٨٣١١٠		
٢٥٢٤٢٥	إجمالى الالتزامات المتداولة		٣٩٦١١٠	
٨٧٥٢٠٦	مجموع حقوق الملكية والتزامات			١٢٧٩٧٨٥

العضو المنتدب التنفيذي

[Signature]
د/ مصدق هانى رزق



رئيس قطاع الشؤون المالية

[Signature]
محاسب / محمد نعمان سلامة




قائمة الدخل

عن السنة المالية من ٢٠٢٣/٧/١ إلى ٢٠٢٤/٦/٣٠

(القيمة بالآلاف جنيه)

٢٠٢٢/٢٠٢١ فطلى		٢٠٢٣/٢٠٢٢ معتمد		٢٠٢٤/٢٠٢٣ مقترح		البيان
القيمة		القيمة		القيمة		
	١١٠٠٠١٧		١٣٨٧٠٠٠		٢٠٩٩٠٠٠	إيرادات النشاط
	٠		٠		٠	صافى مبيعات انتاج تام
	١٠٣٧		٣٠٠٠		١٠٠٠	صافى مبيعات بضائع مشتراة
						إيرادات تشغيل للغير
	١١٠١٠٥٤		١٣٩٠٠٠٠		٢١٠٠٠٠٠	
						يخصم منها :
%٧٩.٦	٨٧٦٧٧٦	%٧٦.١	١٠٥٧٩٠٠	%٧٩.٧	١٦٧٤٠٠٠	تكلفة إيرادات النشاط
						يضاف اليه :
						منح واعانات
%٢٠.٤	٢٢٤٢٧٨	%٢٣.٩	٣٣٢١٠٠	%٢٠.٣	٤٢٦٠٠٠	مجمل الربح
						يضاف اليه :
%٠.٢	٢٤٦٥	%٠.٢	٢٨٠٠	%٠.١	٢٤٠٠	إيرادات استثمارات ماليه اخرى
						إيرادات وأرباح أخرى
	٦٠٦٣					مخصصات انتفى الغرض منها
						يخصم منه :
%٤.٧	٥١٣٦٢	%٥.٠	٦٩٨٥٠	%٣.٦	٧٥٠٠٠	التكاليف التسويقية
						المصروفات الادارية :
%٠.١	١١٢٢	%٠.١	٧٠٠	%٠.٠	٩٠٠	رواتب مقطوعة وبدلات حضور وانتقال
						أعضاء مجلس الادارة
%٢.١	٢٣٢٠٥	%٢.٠	٢٧١٥٠	%١.٤	٢٩٥٠٠	مصروفات ادارية اخرى
	٧٥٦٨٩		٩٧٧٠٠		١٠٥٤٠٠	اجمالى المصروفات التسويقية والادارية
						أعياء وخسائر
%٠.٣	٣٠٠٠	%٠.٧	١٠٠٠٠	%٠.٦	١٣٠٠٠	مخصصات (بخلاف الاهلاك ومخصص هبوط أسعار المخزون)
						ديون معدومة
%١.٤	١٥٧٠٣	%٠.٩	١٣٠٠٠	%٠.٩	١٨٦٠٠	أعياء وخسائر متنوعة
	١٨٧٠٣		٢٣٠٠٠		٣١٦٠٠	
	١٣٨٤١٤		٢١٤٢٠٠		٢٩١٤٠٠	صافى ارباح النشاط قبل مصروفات التمويل والقوائد الدائنة
	٣٠٨٨		٢٥٠٠		٢٩٠٠	قوائد دائنة اخرى
	٤٦٥٦		٣١٥٠		٢٦٥٠	إيرادات وارباح متنوعة
%١٣.٣	١٤٦١٥٨	%١٥.٨	٢١٩٨٥٠	%١٤.١	٢٩٦٦٩٥٠	صافى ارباح النشاط





قائمة الدخل

عن السنة المالية من ٢٠٢٢/٧/١ إلى ٢٠٢٤/٦/٣٠

(القيمة بالآلاف جنيه)

٢٠٢٢/٢٠٢١ فعلى		٢٠٢٢/٢٠٢٢ معتمد		٢٠٢٤/٢٠٢٣ مقترح		البيان
القيمة		القيمة		القيمة		
%١٣.٢	١٤٦١٥٨	%١٥.٨	٢١٩٨٥٠	%١٤.١	٢٩٦٩٥٠	صافي ارباح النشاط
	٤٣٩٧		٠		٠	يضاف اليه (يخصم منه) :
	٠		٠		٠	أرباح (خسائر) فروق عملة
	٠		٠		٠	إيرادات (مصرفات) سنوات سابقة
	٠		٠		٠	أرباح (خسائر) رأسمالية
	(٧٠٥٧)		(٤٨٥٠)		(٤٩٥٠)	أرباح (خسائر) غير عادية
%١٣.٠	١٤٣٤٩٨	%١٥.٥	٢١٥٠٠٠	%١٣.٩	٢٩٢٠٠٠	صافي الربح قبل ضرائب الدخل
						يخصم منه :
%٢.٢	٢٣٣٦٥	%٣.٦	٥٠٠٠٠	%٣.٢	٦٧٠٠٠	ضرائب الدخل
	٢٧١٢		٠		٠	يضاف او يخصم : ضرائب مؤجلة
			٠		٠	ضريبة اضافية
%١٠.٧	١١٧٤٢١	%١١.٩	١٦٥٠٠٠	%١٠.٧	٢٢٥٠٠٠	صافي الربح

قائمة الدخل الشامل المنفردة


عن السنة المالية من ٢٠٢٢/٧/١ إلى ٢٠٢٤/٦/٣٠

(القيمة بالآلاف جنيه)

٢٠٢١/٢٠٢٠ فعلى		٢٠٢٢/٢٠٢١ معتمد		٢٠٢٢/٢٠٢٢ مقترح		البيان
القيمة		القيمة		القيمة		
	١١٧٤٢١		١٦٥٠٠٠		٢٢٥٠٠٠	صافي الربح عن العملية المستمرة
						الدخل الشامل الأخر
	٠		٠		٠	فروق العملة الناتجة عن ترجمة العمليات الانتاجية
	٠		٠		٠	الاستثمارات المالية المتاحة للبيع
	٠		٠		٠	تغطية التدفق النقدي
	٠		٠		٠	الأرباح (الخسائر) الاكوتوارية من نظم المزايا المحددة للمعاشات
	٠		٠		٠	نصيب المنشأة من الدخل الشامل في الشركات الشقيقة
	٠		٠		٠	ضريبة الدخل المتعلقة بعناصر الدخل الشامل الأخرى
	٠		٠		٠	مجموع الدخل الشامل الأخر عن الفترة بعد خصم الضريبة
	١١٧٤٢١		١٦٥٠٠٠		٢٢٥٠٠٠	إجمالي الدخل الشامل عن الفترة

العضو المنتدب التنفيذي

د/ محمود هاني رزق



رئيس قطاع الشؤون المالية

محاسب / محمد نعمان سلامة



قائمة الدخل

عن السنة المالية من ٢٠٢٢/٧/١ إلى ٢٠٢٤/٦/٣٠

(القيمة بالآلاف جنيه)		مؤتمد		مقترح		ابريل / يونيه		يناير / مارس		اكتوبر / ديسمبر		يوليو / سبتمبر		البيان	
شعبي		٢٠٢٣/٢٠٢٢		٢٠٢٤/٢٠٢٣		٢٠٢٤		٢٠٢٤		٢٠٢٣		٢٠٢٣			البيان
القيمة		القيمة		القيمة		القيمة		القيمة		القيمة		القيمة			
١١٠٠٠١٧	١٣٨٧٠٠٠	٢٠٩٩٠٠٠	٣٧٥٥٠٠	٥٨٠٠٠٠	٦١٧٥٠٠	٥٢٥٥٠٠	١١٠٠٠١٧	١٣٨٧٠٠٠	٢٠٩٩٠٠٠	٣٧٥٥٠٠	٥٨٠٠٠٠	٦١٧٥٠٠	٥٢٥٥٠٠	إيرادات النشاط صافي مبيعات انتاج تام	
١٠٣٧	٣٠٠٠	١٠٠٠	٢٥٠	٢٥٠	٢٥٠	٢٥٠	١٠٣٧	٣٠٠٠	١٠٠٠	٢٥٠	٢٥٠	٢٥٠	٢٥٠	صافي مبيعات بضائع مشتراة إيرادات تشغيل للغير	
١١٠١٠٥٤	١٣٩٠٠٠٠	٢١٠٠٠٠٠	٣٧٥٧٥٠	٥٨٠٧٥٠	٦١٧٧٥٠	٥٢٥٧٥٠	١١٠١٠٥٤	١٣٩٠٠٠٠	٢١٠٠٠٠٠	٣٧٥٧٥٠	٥٨٠٧٥٠	٦١٧٧٥٠	٥٢٥٧٥٠	إيرادات التشغيل للغير	
٨٧١٧٧٦	١٠٥٧٩٠٠	١٦٧٤٠٠٠	٢٩٠٥٠٠	٤٦٦٢٠٠	٤٩٧٩٠٠	٤١٩٤٠٠	٨٧١٧٧٦	١٠٥٧٩٠٠	١٦٧٤٠٠٠	٢٩٠٥٠٠	٤٦٦٢٠٠	٤٩٧٩٠٠	٤١٩٤٠٠	يخصم منها : تكلفة إيرادات النشاط	
٢٢٤٢٧٨	٣٣٢١٠٠	٤٢٦٠٠٠	٨٥٢٥٠	١١٤٥٥٠	١١٩٨٥٠	١٠٦٣٥٠	٢٢٤٢٧٨	٣٣٢١٠٠	٤٢٦٠٠٠	٨٥٢٥٠	١١٤٥٥٠	١١٩٨٥٠	١٠٦٣٥٠	يضاف اليه : منح واعانات مجمد الربح	
٢٤٦٥	٢٨٠٠	٢٤٠٠	٢٤٠٠	٢٤٠٠	٢٤٠٠	٢٤٠٠	٢٤٦٥	٢٨٠٠	٢٤٠٠	٢٤٠٠	٢٤٠٠	٢٤٠٠	٢٤٠٠	يضاف اليه : إيرادات استثمارات مالية أخرى إيرادات وأرباح أخرى مخصصات انتفى الغرض منها	
٥١٣٦٢	٦٩٨٥٠	٧٥٠٠٠	١٣٥٦٣	٢٠٧٦٢	٢٢٠٦٣	١٨٦١٢	٥١٣٦٢	٦٩٨٥٠	٧٥٠٠٠	١٣٥٦٣	٢٠٧٦٢	٢٢٠٦٣	١٨٦١٢	يخصم منه : التكاليف التسويقية	
١١٢٢	٧٠٠	٩٠٠	٢٢٥	٢٢٥	٢٢٥	٢٢٥	١١٢٢	٧٠٠	٩٠٠	٢٢٥	٢٢٥	٢٢٥	٢٢٥	المصروفات الإدارية : رواتب مقطوعة وبدلات حضور وإنتقال أعضاء مجلس الإدارة مصروفات إدارية أخرى	
٢٣٢٠٥	٢٧١٥٠	٢٩٥٠٠	٥٤٠٠	٧٧٥٠	٨٦٥٠	٧٧٠٠	٢٣٢٠٥	٢٧١٥٠	٢٩٥٠٠	٥٤٠٠	٧٧٥٠	٨٦٥٠	٧٧٠٠	أعباء وخسائر	
٧٥٦٨٩	٩٧٧٠٠	١٠٥٤٠٠	١٩٩٨٨	٢٨٧٣٧	٣٠٩٣٨	٢٦٥٣٧	٧٥٦٨٩	٩٧٧٠٠	١٠٥٤٠٠	١٩٩٨٨	٢٨٧٣٧	٣٠٩٣٨	٢٦٥٣٧	أعباء وخسائر مخصصات (بخلاف الاهلاك ومخصص خطوط أسعار المخزون) ديون معدومة أعباء وخسائر متنوعة	
٣٠٠٠	١٠٠٠٠	١٣٠٠٠	٢٢٥٠	٤٠٠٠	٤٠٠٠	٢٧٥٠	٣٠٠٠	١٠٠٠٠	١٣٠٠٠	٢٢٥٠	٤٠٠٠	٤٠٠٠	٢٧٥٠	صافي ارباح النشاط قبل مصروفات التمويل والموارد الدائنة قوائد دائنة أخرى إيرادات وأرباح متنوعة صافي ارباح النشاط	
١٥٧٠٣	١٣٠٠٠	١٨٦٠٠	٤٩٥٠	٥٤٠٠	٥٢٠٠	٣٨٥٠	١٥٧٠٣	١٣٠٠٠	١٨٦٠٠	٤٩٥٠	٥٤٠٠	٥٢٠٠	٣٨٥٠		
١٨٧٠٣	٢٣٠٠٠	٣١٦٠٠	٦٤٠٠	٩٤٠٠	٩٢٠٠	٦٦٠٠	١٨٧٠٣	٢٣٠٠٠	٣١٦٠٠	٦٤٠٠	٩٤٠٠	٩٢٠٠	٦٦٠٠		
١٣٨٤٦٤	٢١٤٢٠٠	٢٩١٤٠٠	٦٢٠٦٢	٧٦٤١٣	٧٩٧١٢	٧٣٢١٣	١٣٨٤٦٤	٢١٤٢٠٠	٢٩١٤٠٠	٦٢٠٦٢	٧٦٤١٣	٧٩٧١٢	٧٣٢١٣		
٣٠٨٨	٢٥٠٠	٢٩٠٠	١١٠٠	٨٠٠	٤٠٠	٦٠٠	٣٠٨٨	٢٥٠٠	٢٩٠٠	١١٠٠	٨٠٠	٤٠٠	٦٠٠		
٤٦٥٦	٣١٥٠	٢٦٥٠	٨٠٠	٧٢٥	٧٢٥	٤٠٠	٤٦٥٦	٣١٥٠	٢٦٥٠	٨٠٠	٧٢٥	٧٢٥	٤٠٠		
١٤٦١٥٨	٢١٩٨٥٠	٢٩٦٩٥٠	٦٣٩٦٢	٧٧٩٣٨	٨٠٨٣٧	٧٤٢١٣	١٤٦١٥٨	٢١٩٨٥٠	٢٩٦٩٥٠	٦٣٩٦٢	٧٧٩٣٨	٨٠٨٣٧	٧٤٢١٣		

صافي ارباح النشاط قبل مصروفات التمويل والموارد الدائنة

قوائد دائنة أخرى

إيرادات وأرباح متنوعة

صافي ارباح النشاط



قائمة الدخل

عن السنة المالية من ٢٠٢٣/٧/١ إلى ٢٠٢٤/٦/٣٠

البيان		يوليو / سبتمبر ٢٠٢٣		أكتوبر / ديسمبر ٢٠٢٣		يناير / مارس ٢٠٢٤		أبريل / يونيو ٢٠٢٤		مقترح ٢٠٢٤/٢٠٢٣		معمد ٢٠٢٣/٢٠٢٢		فعلى ٢٠٢٢/٢٠٢١	
		القيمة		القيمة		القيمة		القيمة		القيمة		القيمة		القيمة	
صافي ارباح النشاط		٧٤٢١٣	%١٤.١	٨٠٨٣٧	%١٣.١	٧٧٩٣٨	%١٣.٠	٦٣٩٦٢	%١٧.٠	٢٩٦٩٥٠	%١٤.١	٢١٩٨٥٠	%١٥.٨	١٤٦١٥٨	%١٣.٣
يضاف اليه (يخصم منه) :															
أرباح (خسائر) فروق عملة			٤٣٩٧	
أرباح (خسائر) رأسمالية		
أرباح (خسائر) غير عادية		(٧٥٠)		(١٠٠٠)		(١٠٠٠)		(٢٢٠٠)		(٤٩٥٠)		(٤٨٥٠)		(٧٠٥٧)	
إيرادات (مصروفات) سنوات سابقة		
صافي الربح قبل ضرائب الدخل		٧٣٤٦٣	%١٤.٠	٧٩٨٣٧	%١٢.٩	٧٦٩٣٨	%١٣.٢	٦١٧٦٢	%١٦.١	٢٩٢٠٠٠	%١٣.١	٢١٥٠٠٠	%١٥.٥	١٤٣٤٩٨	%١٣.٠
يخصم منه :															
ضرائب الدخل		١٦٦٩٢	%٣.٢	١٨١٣٨	%٢.٩	١٧٤٣٨	%٣.٠	١٤٧٣٢	%٣.٩	٦٧٠٠٠	%٣.٢	٥٠٠٠٠	%٣.٦	٢٣٣٦٥	%٢.١
يضاف او يخصم : ضرائب مؤجلة		
ضريبة اضافية		
صافي الربح		٥٦٧٧١	%١٠.٨	٦١٦٩٩	%١٠.٠	٥٩٥٠٠	%١٠.٢	٤٧٠٣٠	%١٢.٥	٢٢٥٠٠٠	%١٠.٧	١٦٥٠٠٠	%١١.٩	١١٧٤٢١	%١٠.٧


قائمة الدخل الشامل المنفردة

عن السنة المالية من ٢٠٢٣/٧/١ إلى ٢٠٢٤/٦/٣٠

البيان		يوليو / سبتمبر ٢٠٢٣		أكتوبر / ديسمبر ٢٠٢٣		يناير / مارس ٢٠٢٤		أبريل / يونيو ٢٠٢٤		مقترح ٢٠٢٤/٢٠٢٣		معمد ٢٠٢٣/٢٠٢٢		فعلى ٢٠٢٢/٢٠٢١	
		القيمة		القيمة		القيمة		القيمة		القيمة		القيمة		القيمة	
صافي الربح عن العملية المستمرة		٥٦٧٧١	%١٠.٨	٦١٦٩٩	%١٠.٠	٥٩٥٠٠	%١٠.٢	٤٧٠٣٠	%١٢.٥	٢٢٥٠٠٠	%١٠.٧	١٦٥٠٠٠	%١١.٩	١١٧٤٢١	%١٠.٧
الدخل الشامل الأخر															
فروق العملة الناتجة عن ترجمة العمليات الانتاجية		
الاستثمارات المالية المتاحة للبيع		
نظمية التدفق النقدي		
الارباح (الخسائر) الاكثورية من نظم المزايا المحددة للمحاشات		
تصويب المنشأة من الدخل الشامل في الشركات الحقيقية		
ضريبة الدخل المتعلقة بخاسر الدخل الشامل الاخرى		
مجموع الدخل الشامل الاخر عن الفترة بعد خصم الضريبة		
إجمالي الدخل الشامل عن الفترة		٥٦٧٧١	%١٠.٨	٦١٦٩٩	%١٠.٠	٥٩٥٠٠	%١٠.٢	٤٧٠٣٠	%١٢.٥	٢٢٥٠٠٠	%١٠.٧	١٦٥٠٠٠	%١١.٩	١١٧٤٢١	%١٠.٧

العضو المنتدب التنفيذي

د/ محمود هاني رزق



رئيس قطاع الشؤون المالية

محاسب / محمد نعمان سلامة

قائمة توزيعات الأرباح المقترحة

القيمة بالآلاف جنيه

فعلى	فعلى	فعلى	بيان	معتمد	مقترح
٢٠٢٠/٢٠١٩	٢٠٢١/٢٠٢٠	٢٠٢٢/٢٠٢١		٢٠٢٢/٢٠٢٢	٢٠٢٤/٢٠٢٣
١٧٠٠٤٧	١١٦٩٩٦	١١٧٤٢١	صافى الربح	١٦٥٠٠٠	٢٢٥٠٠٠
٦٠٠٢٦	٩٥٠٨٠	١٢٠٦٦٠	يضاف : أرباح مرحلة من العام السابق	١٧٠٠٨٧	٢١٧٤٢٨
٢٣٠٠٧٣	٢١٢٠٧٦	٢٣٨٠٨١	الأرباح القابلة للتوزيع	٣٣٥٠٨٧	٤٤٢٤٢٨
			<u>توزع كالاتى :</u>		
			إحتياطي قانوني	—	—
١٦٩٥٥		٢٣٤٨٤	إحتياطي نظامي	٣٣٠٠٠	٤٥٠٠٠
٤٩٥	٣٩٨		إحتياطي رأسمالي		
١٤٧٩٩			إحتياطي أخرى (إحتياطي تطوير)		
٣٢٢٤٩	٣٩٨	٢٣٤٨٤	جملة الإحتياطيات	٣٣٠٠٠	٤٥٠٠٠
			<u>الأرباح الموزعة :</u>		
٧٧٥٠٠	٥٠٠٠٠	٦١٠٠٠	توزيعات للمساهمين بواقع (جنيه ١٠٠٠ للسهم)	٥٠٠٠٠	٥٠٠٠٠
٢٣١٣٤	١٣٩٩٢	١١٧٤٢	توزيعات للعاملين	٢٧٤٠٠	٢٢٥٠٠
١٢٦٠	٢٠٦٦	٢٥٦٥	مكافأة أعضاء مجلس الإدارة	٦٤٣٤	٨٨١٩
٨٥٠	٥٨٥	٥٨٧	حصة اللجنة الرياضية	٨٢٥	١١٢٥
١٠٢٧٤٤	٦٦٦٤٣	٧٥٨٩٤	جملة الأرباح الموزعة	٨٤٦٥٩	٨٢٤٤٤
٩٥٠٨٠	١٤٥٠٣٥	١٣٨٧٠٣	أرباح مرحلة	٢١٧٤٢٨	٣١٤٩٨٤
٢٣٠٠٧٣	٢١٢٠٧٦	٢٣٨٠٨١		٣٣٥٠٨٧	٤٤٢٤٢٨

العضو المنتدب التنفيذي




رئيس قطاع الشؤون المالية


 محاسب / محمد نعمان سلامة



قائمة التدفقات النقدية التقديرية


للعام المالي ٢٠٢٢/٢٠٢٤

(القيمة بالآلاف جنيه)

نوع	مؤتمده	الإجمالي	تقسيم التدفقات النقدية التقديرية على أربع فترات				البيان
			يوليو / سبتمبر ٢٠٢٢	أكتوبر / ديسمبر ٢٠٢٢	يناير / مارس ٢٠٢٣	أبريل / يونيو ٢٠٢٣	
٢٠٢١/٢٠٢٠	٢٠٢٢/٢٠٢١						
١٠٩٣١٦٧	١٢٩٣٨١٤	١٩٤٦٢٠٢	٣٣١٢٠٢	٥٤٥٠٠٠	٥٨٤٠٠٠	٤٨٦٠٠٠	أولاً: التدفقات النقدية من النشاط الجارى
(٧٦٤٤٤٣)	(٩٩٧٤٣٩)	(١٥٦٩٤١٥)	(٢٦٧٤١٥)	(٤٣٩٠٠٠)	(٣٩٢٠٠٠)	(٤٧١٠٠٠)	مبيعات نقدية ومتحصلات من العملاء
(١٣٥٨٠٣)	(١٥٠٠٠٠)	(١٦٠٠٠٠)	(٣٨٠٠٠٠)	(٤٢٠٠٠٠)	(٤١٠٠٠٠)	(٣٩٠٠٠٠)	مشتريات نقدية ومدفوعات للموردين
(٤٩٣٠٠٤)	(٥٣٠٠٠٠)	(٤٣٠٠٠٠)	(١٦٥٠٠)	(١٦٥٠٠)	(٣٨٠٠٠)	(١٦٥٠٠)	أجور مدفوعة
٣٩١٣٠	٦٤٢٦٧	٦٣٢١٠	١٥٢١٠	١٠٠٠٠	٢٧٠٠٠	١١٠٠٠	ضرائب ورسوم مدفوعة
١٩٢٧٤٧	١٥٧٦٤٢	٢٣٦٩٩٧	٣٩٣٤٧	٧٢٣٥٠	١٣٩٩٥٠	١٤٦٥٠٠	متحصلات أخرى ومدفوعات أخرى
							صافي التدفقات النقدية من النشاط الجارى (١)
(٣١٨٤٨)	(٧٢٢٥٠)	(٨٥٠٠٠)	(١٥٠٠٠)	(٢٧٠٠٠)	(١٥٠٠٠)	(٢٨٠٠٠)	ثانياً: التدفقات النقدية من النشاط الاستثمارى
.	مدفوعات لأقتناء أصول ثابتة
.	مدفوعات لشراء استثمارات مالية
٢١٦٠	٢١٦٠	٢١٦٠	١٣٥٠	.	.	٨١٠	متحصلات من بيع أصول ثابتة
.	مقبوضات من إيرادات استثمارات
٣٠٨٨	٢٥٠٠	٢٩٠٠	٧٠٠	٩٠٠	٥٥٠	٧٥٠	متحصلات من بيع شهادات استثمار
							قوائد دائنة محصلة
(٢٦٦٠٠)	(٦٧٥٩٠)	(٧٩٩٤٠)	(١٢٩٥٠)	(٢٦١٠٠)	(١٤٤٥٠)	(٢٦٤٤٠)	صافي التدفقات النقدية من النشاط الاستثمارى (٢)
.	ثالثاً: التدفقات النقدية من النشاط التمويلي
.	متحصلات من قروض طويلة الاجل
.	مدفوعات لسداد قروض طويلة الاجل
(٢٤٥٢٠)	(٧٨١٤٨)	(٧٣٧٥٩)	(٦٢٥٠)	(٩٠٠٠)	(٥٨٥٠٩)	(٠)	مدفوعات لسداد السحب على المكشوف
							توزيعات ارباح مدفوعة خلال العام
(٦٤٥٢٠)	(٧٨١٤٨)	(٧٣٧٥٩)	(٦٢٥٠)	(٩٠٠٠)	(٥٨٥٠٩)	(٠)	صافي التدفقات النقدية من النشاط التمويلي (٣)
١٠١٦٢٧	١١٩٠٤	٨٣٢٩٨	٢٠١٤٧	٣٧٢٥٠	(٦٦٩٩١)	٤١٠٩٠	التغير في حركة النقدية خلال السنة المالية
٥١٩٢١	٥٤٥٩٨	٦٦٥٠٢	١٢٩٦٥٣	٩٢٤٠٣	٢٥٤١٢	٦٦٥٠٢	(٣+٢+١) رصيد النقدية أول السنة المالية
١٥٣٥٤٨	٦٦٥٠٢	١٤٩٨٠٠	١٤٩٨٠٠	١٢٩٦٥٣	٩٢٤٠٣	٢٥٤١٢	رصيد النقدية آخر السنة المالية خمس خطوات الشان وسجد الروعة

العضو المنتدب التنفيذي

د/ محمود هاني رزق



رئيس قطاع الشؤون المالية

محاسب / محمد عثمان سلامة



(القيمة بالكاف جنيه)

قائمة التغيير في حقوق الملكية المتوقعة للعام ٢٠٢٢/٢٠٢٣

إجمالي حقوق الملكية	أرباح العام	الأرباح المؤجلة	الاحتياطيات الأخرى	إحتياطي رأسمال	الإحتياطي النظامي	الإحتياطي القانوني	رأس المال	البيان
القيمة	القيمة	القيمة	القيمة	القيمة	القيمة	القيمة	القيمة	
٤٩٥١٨٤		١٢٠٦٦٠	٦٦٠٢١	١٨٥٤	٢٣١٦٤٩	٢٥٠٠٠	٥٠٠٠٠	الرصيد المعدل بعد اعتماد الجمعية العامة وتوزيع الأرباح لهم المالي ٢٠٢٢/٢٠٢٠
١١٧٤٢١	١١٧٤٢١							صافي أرباح الفترة من ٢٠٢١/١ حتى ٢٠٢٢/٣
٦١٢٦٠٥	١١٧٤٢١	١٢٠٦٦٠	٦٦٠٢١	١٨٥٤	٢٣١٦٤٩	٢٥٠٠٠	٥٠٠٠٠	الرصيد في ٢٠٢٢/٢٣
	(٢٣٤٨٤)				٢٣٤٨٤			المحول إلى احتياطي نظامي
	(٠)							المحول إلى احتياطيات أخرى (احتياطي تطوير)
	(٠)							المحول إلى احتياطي رأسمالي
(٧٥٨٩٤)	(١٨٠٤٣)	١٨٠٤٣						المحول لأرباح مرحلة
٥٣٦٧١١		١٣٨٧٠٣	٦٦٠٢١	١٨٥٤	٢٥٥١٣٣	٢٥٠٠٠	٥٠٠٠٠	توزيعات الأرباح للعام المالي ٢٠٢٢/٢٠٢١
								الرصيد المعدل في ٢٠٢٢/٣
		٢٢٥٠٠٠						بمقتضى: أقر التغير في السياسات المحاسبية
								صافي أرباح الفترة من ٢٠٢٢/١ حتى ٢٠٢٤/٣
٥٣٦٧١١		٣٢٣٧٠٣	٦٦٠٢١	١٨٥٤	٢٥٥١٣٣	٢٥٠٠٠	٥٠٠٠٠	الرصيد في ٢٠٢٤/٣

المضو المنتخب التنفيذي


 د / محمود هاني رزق



رئيس قطاع الشؤون المالية

محاسب/ محمد رمضان سلامة



(القيمة باللاف جنيه)

الإجمالي		المصروفات الإدارية والعمومية		التكاليف التشغيلية		تكاليف الإنتاج		البيان
فترة	مستند	فترة	مستند	فترة	مستند	فترة	مستند	
٢٠٢٢/٢٠٢١	٢٠٢٣/٢٠٢٢	٢٠٢٢/٢٠٢١	٢٠٢٢/٢٠٢٢	٢٠٢٢/٢٠٢١	٢٠٢٣/٢٠٢٢	٢٠٢٢/٢٠٢١	٢٠٢٣/٢٠٢٢	<p>البيان</p> <p>خدمات ومواد ومقرن وقطع غير أجـ</p> <p>تكاليف أخرى : خدمات مشتارة الإهلاك والاستهلاك قرائن إيجار عقارات (أراضي ومباني) ضرائب عقارية ضرائب غير مباشرة على النشاط مصروفات أخرى (هدايا وهدايا) إتلافات إجمالي التكاليف الأخرى إجمالي التكاليف من مراكز التكلفة إجمالي التكاليف من مركز البيع مشتريات بضائع تعرض للبيع إعطاء وحسابات مخصصات الإهلاك والإهلاك إعطاء وحسابات مشتارة مصروفات سنوات سابقة ضريبة موجلة ضريبة الدخل جملة التكاليف والمصروفات</p>
١٣٨٠٢٠	١٥٠٠٠٠	١٤١٠٠	١٥٢٥٠	٢٧٥٥١	٣٠٧٥٠	٩٢٣٦٤	١٠٤٠٠٠	
٢٣١٨٤	٢٨٠٠٠	١١٣٤	١٥٠٠	٦٢٦	١١٠٠	٢١٣٨٤	٢٥٤٠٠	
١٠٠٠	٥٠٠	٦٠٠	٩٠٠	٦٠٠	٥٠٠	٦٧٤٠	١٠٥٠٠	
٣٧	٥٠	٣٧	٥٠	٣٧	٥٠	٦٧٤٠	١٢٥٠٠	
٣٥٩	١١٠٠	٣٥٩	١١٠٠	٣٥٩	١١٠٠	٢١٣٨٤	٢٥٤٠٠	
٦٨٤	١٣٥٠	٦٨٤	١٣٥٠	٦٨٤	١٣٥٠	٢١٣٨٤	٢٥٤٠٠	
٥٩٥٠٣	٧٨٦٠٠	٩٠٦٩	١٠١٠٠	٢٢٣١٠	٣٢٦٠٠	٢٨١٢٤	٣٥٩٠٠	
٩٢٥٩٨٦	١١٥٥٦٠٠	٢٤٣٢٧	٢٧٨٥٠	٥١٣٦٢	٦٩٨٥٠	٨٥٠٢٩٧	١٠٥٧٩٠٠	
٣٠٠٠	١٠٠٠٠	٣٠٠٠	١٠٠٠٠	٣٠٠٠	١٠٠٠٠	٣٠٠٠	١٠٠٠٠	
٢٣٢٢٤	١٧٩٠٠	٢٣٢٢٤	١٧٩٠٠	٢٣٢٢٤	١٧٩٠٠	٢٣٢٢٤	١٧٩٠٠	
٢٧١٢	٦٧٠٠٠	٢٧١٢	٦٧٠٠٠	٢٧١٢	٦٧٠٠٠	٢٧١٢	٦٧٠٠٠	
٢٣٣٦٥	٥٠٠٠٠	٢٣٣٦٥	٥٠٠٠٠	٢٣٣٦٥	٥٠٠٠٠	٢٣٣٦٥	٥٠٠٠٠	
٩٧٢٨٦٣	١٢٣٣٥٠٠	٧٦٦٢٨	١٠٥٧٥٠	٥١٣٦٢	٦٩٨٥٠	٨٥٠٢٩٧	١٠٥٧٩٠٠	

حساب التجارة

من السنة المالية من ٢٠٢٣/٧/١ إلى ٢٠٢٤/٦/٣٠

(القيمة بالألف جنيه)

فئتي	محتدم	البيان	مستهدف		فئتي	محتدم	البيان	مستهدف	
			جزي	كلى				جزي	كلى
٢٠٢٢/٢٠٢١	٢٠٢٣/٢٠٢٢				٢٠٢٢/٢٠٢١	٢٠٢٣/٢٠٢٢			
١١٠٠٠٠١٧	١٣٨٧٠٠٠	إيرادات النشاط : صافى مبيعات انتاج تام صافى مبيعات بضائع مشتراه	٢٠٩٩٠٠٠		٨٧٦٧٧٦	١٠٥٧٩٠٠	تكلفة إيرادات النشاط	١٢٧٤٠٠٠	
١٠٣٧	٣٠٠٠	إيرادات تشغيل للغير	١٠٠٠		٢٢٤٢٧٨	٣٣٢١٠٠	محمل البيع	٤٢٦٠٠٠	
١١٠١٠٥٤	١٣٩٠٠٠٠	منح وإعانات		٢١٠٠٠٠٠					
١١٠١٠٥٤	١٣٩٠٠٠٠			٢١٠٠٠٠٠	١١٠١٠٥٤	١٣٩٠٠٠٠			٢١٠٠٠٠٠





تابع - حساب الأرباح والخسائر

من السنة المالية من ٢٠٢٣/٧/١ إلى ٢٠٢٤/٦/٣٠

(القيمة بالألف جنيه)

نوع	مستهدف	مستهدف		بيان	مستهدف	مستهدف		بيان	مستهدف	
		جزيئي	كلي			جزيئي	كلي		جزيئي	كلي
٢٠٢٣/٢٠٢١	٢٠٢٣/٢٠٢٢			صافي الأرباح المتناظر (رصيد مقبول)						
١٤٦١٥٨	٢١٩٨٥٠	٥٠	٢٩٦٩٥٠	٢٠٢٣/٢٠٢١	٢٠٢٣/٢٠٢٢	٤٩٠٠	٤٩٠٠	خسائر فروق صلافة	٥٠	٥٠
٤٨٦١	٥٠	٥٠	٥٠	٧٠٥٧	٤٨٥٠	٤٩٠٠	٤٩٠٠	مصرفات سنوات سابقة	٥٠	٥٠
٠	٠	٠	٠	٠	٠	٠	٠	خسائر غير عادية	٤٩٥٠	٤٩٥٠
٤٨٦١	٥٠	٥٠	٥٠	٧٥٢١	٤٩٠٠	٤٩٠٠	٤٩٠٠	صافي الأرباح (قبل خصم ضريبة الدخل)	٥٠٠٠	٥٠٠٠
١٥١٠١٩	٢١٩٩٠٠	٢٩٧٠٠٠	٢٩٧٠٠٠	١٤٣٤٩٨	٢١٥٠٠٠	٢٩٧٠٠٠	٢٩٧٠٠٠	صافي الأرباح (بعد خصم ضريبة الدخل)	٢٩٧٠٠٠	٢٩٧٠٠٠
١٤٣٤٩٨	٢١٥٠٠٠	٢٩٢٠٠٠	٢٩٢٠٠٠	٢٣٣٦٥	٥٠٠٠٠	٢٧٠٠٠	٢٧٠٠٠	ضرائب الدخل	٦٧٠٠٠	٦٧٠٠٠
				٢٧١٢	٠	٠	٠	خصم ضريبة مزججة		
				١١٧٤٢١	١٢٥٠٠٠	٠	٠	خصم ضريبة اضافية		
				١٤٣٤٩٨	٢١٥٠٠٠	٢٩٢٠٠٠	٢٩٢٠٠٠	صافي الأرباح	٢٢٥٠٠٠	٢٢٥٠٠٠

المضو المنتجب التنفيذي

د/ محمود هادي رزق



رئيس قطاع الشؤون المالية

محاسبية / محمد عصمان سلامة




قائمة الأنتاج والقيمة المضافة

(القيمة بالآلف جنيه)

فعلى ٢٠٢٢/٢٠٢١	بيان	معتمد	مقترح
		٢٠٢٢/٢٠٢٢	٢٠٢٤/٢٠٢٢
	<u>إيرادات النشاط</u>		
١١٠٠٠١٧	مبيعات انتاج تام	١٣٨٧٠٠٠	٢٠٩٩٠٠٠
٠	مبيعات بضائع مشتراه	٠	٠
١٠٣٧	ايرادات تشغيل للغير	٣٠٠٠	١٠٠٠
١١٠١٠٥٤	جملة ايرادات النشاط	١٣٩٠٠٠٠	٢١٠٠٠٠٠
	<u>يضاف اليها</u>		
٩٤٦-	تغير مخزون انتاج غير تام	٠	٠
٣٩٥٧٧-	تغير مخزون انتاج تام (بسعر البيع)	٠	٠
٠	تغير مخزون بضائع بغرض البيع	٠	٠
١٠٦٠٥٣١	جملة	١٣٩٠٠٠٠	٢١٠٠٠٠٠
	<u>يخصم</u>		
٠	مشتريات بغرض البيع	٠	٠
١٠٦٠٥٣١	الإنتاج الإجمالي بسعر السوق	١٣٩٠٠٠٠	٢١٠٠٠٠٠
	<u>يخصم منه</u>		
٢٣١٨٤	الإهلاك والإستهلاك	٢٨٠٠٠	٣٣٠٠٠
١٠٣٧٣٤٧	الإنتاج الصافي بسعر السوق	١٣٦٢٠٠٠	٢٠٦٧٠٠٠





قائمة الأنتاج والقيمة المضافة

(القيمة بالآلاف جنيهه)

فعلى	بيان	معتمد	مقترح
		٢٠٢٢/٢٠٢٢	٢٠٢٢/٢٠٢٢
١٠٦٠٥٣١	الإنتاج الإجمالى بسعر السوق	١٣٩٠٠٠٠	٢١٠٠٠٠٠
	<u>يخصم منه</u>		
٣٥٩	ضرائب ورسوم سلعية	١١٠٠	١٨٥٠
١٠٦٠١٧٢	الإنتاج الإجمالى بتكلفة عوامل الإنتاج	١٣٨٨٩٠٠	٢٠٩٨١٥٠
	<u>يخصم منه</u>		
٧٦٣١٠٣	تكلفة السلع والخدمات الوسيطة (بدون ضرائب ورسوم سلعية)	٩٧٤٦٠٠	١٥٦٥١٥٠
٢٩٧٠٦٩	القيمة المضافة الإجمالية	٤١٤٣٠٠	٥٣٣٠٠٠
	<u>يخصم منه</u>		
٢٣١٨٤	الأهلاك والإستهلاك	٢٨٠٠٠	٣٣٠٠٠
٢٧٣٨٨٥	القيمة المضافة الصافية	٣٨٦٣٠٠	٥٠٠٠٠٠





عناصر القيمة المضافة

(القيمة بالآلاف جنيه)

فعلى ٢٠٢٢/٢٠٢١	بيان	مقترح	
		معتمد ٢٠٢٢/٢٠٢٢	٢٠٢٤/٢٠٢٣
١٣٨٠١٩	الأجور	١٥٠٠٠٠	١٧٨٠٠٠
٦٠٠	الايجار	٥٠٠	٩٠٠
٢٦٩٢	فرق الايجار المحسوب	٠	٠
٠	الفوائد	٠	٠
٣٢٣٥٢	فرق الفوائد المحسوب	٠	٠
١٠٠٢٢٢	ربح الإنتاج	٢٣٥٨٠٠	٣٢١١٠٠
٢٧٣٨٨٥	صافى القيمة المضافة	٣٨٦٣٠٠	٥٠٠٠٠٠





**بيان كمية وقيمة المبيدات والبرية الطفيلية والشكل المبيدات للخطوة السنوية
للعام المالي ٢٠٢٤/٢٠٢٣**

الخطوة السنوية ٢٠٢٤/٢٠٢٣

اسم المادة الخطوة السنوية	الخطوة السنوية الكمية	الشكل المبيدات		الكمية بالعلب	قيمة المبيدات بسعر بيع المنتج			الكمية الخطوة السنوية	البيسان		
		الشكل المبيدات بالكيلو	اجمالي الشكل المبيدات		اجمالي قيمة المبيدات	تصدير	مطارات			سوق	
%١٠٠	١٧٠٢١	١١٢٧٠٠٣١	١,٢١٧,٠٣٠,٩٠٦	٥٧٢,٠٧٠,٨٠٩	١,٥٥٨,٦٦٣,٤١٨	٧٤,١١٦,٠٠٥	٤٥,٧٤٧,٣٨٥	١,٤٨٨,٩٠٠,٧٨	١٦٠٠٠٠٠٠	قرص	اجمالي الاقراص
%٤٤,٥	١٨٩٠٠٠	١١٠٠٠	١,١٠٠,٠٠٠	٦١,٠٠٠	١,٤٨٤,٦٥٠			١,٤٨٤,٦٥٠	٢٠٠٠٠	قلم	اجمالي ODF
%٣,٠٠	١٨١٠	٥٨١٩	٥,٨١٩,٠٠٠	٥,٨١٩,٠٠٠	٦٩,٤٥٣,٧٠٥	٤,٦٥٩,٤٠٠	٧,٤٢٦,٢٤٨	٦٢,٣٢٨,٠٥٧	٦٠٠٠٠	زجاجة	اجمالي الشراب
%١٠٠,٠٠٠	٤٠٠٠٠	*	*	*	*			*	٤٠٠٠	زجاجة	المطارات
%٥,٤	١٨٨٨	٣٦٨٨٨	٣٦,٨٨٨,٠٠٠	١١٦,٠٠٠	١٣,٢١٦,٨٢٤	*	١١,٤٩٣,١٤٤	١,٧٢٣,٦٨٠	٣٥٠٠٠	جسيمية	اجمالي الجسول
%١٩,١٠	٥٠٥٢٥	٤٧٥	٤٧٥,٠٠٠	٩٥,٠٠٠	٥٠٠,٢٣٠	*	*	٥٠٠,٢٣٠	٥١٠٠٠٠	قبع	اجمالي الاقماغ
%١٩,٣٠	٣٢٥٨	١٤٤٢	١,٤٤٢,٠٠٠	١,٤٤٢,٠٠٠	١٩,٥١٦,٨٠٦	٢,٦٨٠,٢٠٠	٦,٨٨٣,٨١٠	٩,٩٥٢,٧٤٦	٤٧٠٠٠	البيوية	اجمالي المراهم
%٧١,٠٠	٢١٦٠٠	٢٥٩٠	٢,٥٩٠,٠٠٠	٢,٥٩٠,٠٠٠	٧٨,٥٠٥,٨٨٣	٤,٧٨٠,١١٠	٤٢٢,٤٦٥	٢٣,٢٤٧,٣٠٨	٩٢٥٠	زجاجة	اجمالي القطرة
%٥٩,٣٠	١٦٠١٢٠	١٠٩٨٧	١٠,٩٨٧,١٢٨	٨١١,١٩٦	٣٧,٥٥٩,٨٢٤	٦,٨٣٤,٦١١	١٥,٢٧٨,٠٩٨	١٥,٤٤٧,١١٤	٢٧٠٠٠	امبولة	اجمالي الامبول
%٢١,٥٠	٥٩٦٠	١٢٥٤	١,٢٥٤,٤٠٠	١,٢٥٤,٤٠٠	١٦,١٠٨,٨٤٨	٤٤٨,٢٢٤	١,٣٧٩,٢٥٢	١٤,٢٨٠,٩٧٢	٢٢٥٠	زجاجة	اجمالي المحاليل الشورية
%٣٠,١٠	١٣٧٢٨	٢١٨٦٣	٢١,٨٦٢,٥٠٠	٦٣٧,٢٥٠	٢١,٠٥٧,٠٦٦	*	٢٩,٠٧٠,٦٢٦	١٨٠,٩٨٦,٤٠٠	٤٥٢٠٠	كبيرة	اجمالي الكوبول
%٥٤,٠٠	٣٧٦٠	٣٢٠	٣٢٠,٠٠٠	٣٢٠,٠٠٠	٨,٢٣٥,٠٠٠	*	*	٨,٢٣٥,٠٠٠	٦٩٦	قيل	اجمالي المحاليل البيطرية
%٧٤,٠٠	٧٤٠	٢٦	٢٦,٠٠٠	٢٦,٠٠٠	٢,٩١١,٠٠٠	*	*	٢,٩١١,٠٠٠	١٠٠	عبوة	اجمالي البودرات البيطرية
%٤١,١٠	٥٧٦٠	٨٢٤	٨٢٤,٩٣٩	٢,٤٥٠,٥٠٠	٦١,٤٩٦,٤١٤	٣,٢٨٢,٨٥٠	٥١,٤٣٧,٢٨٤	٦,٢١٧,٢٨٠	١٤٠٠	متر	الاشربة الالاصمة
%٤١,٧٠	٧٥٠٠	١٠٥٠	١,٠٥٠,٠٠٠	٢١,٠٠٠	٢,٠٤٥,٧٢٠	١١٦,٠٠٠		١,٩٢٩,٧٢٠	١٨٠٠	زجاج	القطرات
%١٢,٥٠	١٤٨٨	٩٥١٢	٩,٥١٢,١٥٠	١٩٠,٢٤٣	٦٦,٤٧١,٦١١	١٥,١٧١,٦١١		٥١,٣٠٠,٠٠٠	١١٠٠٠	اصفة	الاصفات الطبية
%٥٢,٠٠	٥٠	١٤٦	١٤٥,٥٠٠	١٤٥,٥٠٠	١,٧٤٧,٩٤٦	*	١,٦٥٥,٩٥٤	٩١,٩٩٢	١٥٠	رباط	الاربطة الضاغطة
%٩١,٠٠	١٤٤٠٠	٦١٠	٦١٠,٠٠٠	١٢,٠٠٠	٢٢٣,٦٠	*		٢٢٣,٦٠	١٥٠٠٠	معد	معدات
%٧٧,١٠	١٢٠٥	٢٥٥	٢٥٥,٠٠٠	٩,٠٠٠	٨٨٢,٧٥٣	*		١٨,٨١٠	١٥٦٠	مظلمة	معدن لائس
%٢,٣٠	١١٣٨٢٤	١٧٢٢٨٨٧	١,٧٢٢,٣٨١,٥٣٣	٧٤,٠٠٦,٨٩٨	٢,٠٩٩,٠٧٦,٨٥٨	٦١,٥٨٩,٠١١	١٢٦,٧١٠,٧٠٠	١,٨٧٠,٧٧٧,١٤٧	١٨٣٢٥٠٦		اجمالي المبيدات
					١,٠٠٠,٠٠٠						اجمالي الكمي
					٢,١٠٠,٠٧٦,٨٥٨						اجمالي الكمي

