



From: IR Department- Raya Holding for Financial Investments

To: Dr. Zakaria Hamza – Vice President of Disclosure & Corporate Governance Department-EGX

Company: Egyptian Stock Exchange

Subject: 1Q2023 Full Earning Release

Date: 29/05/2023

Number of Pages: 1

Listed Companies Sector
Disclosure Department

Dr. Zakaria Hamza – Vice President of Disclosure & Corporate Governance Department- Egyptian Stock Exchange

Cairo, Egypt | May 29th, 2023- Raya Holding for Financial Investments (RAYA.CA on EGX), a leading Egyptian investment conglomerate with a diverse business portfolio, announced today its consolidated and standalone results for the period ending 31/03/2023.

Kindly find a copy of the detailed Earning Release of Raya Holding for Financial Investments in English.

Thank You

من: قطاع علاقات المستثمرين – شركة راية القابضة للاستثمارات المالية

الى: دكتور / زكريا حمزة- نائب رئيس قطاع الافصاح بالبورصة المصرية

الشركة: البورصة المصرية

الموضوع: اعلان نتائج الأعمال الشركة المفصل عن الفترة المالية المنتهية

في ٣١ مارس ٢٠٢٣

التاريخ: ٢٠٢٣/٠٥/٢٩

عدد الصفحات: ١

قطاع الشركات المقيدة

إدارة الافصاح

دكتور/ زكريا حمزة- نائب رئيس قطاع الافصاح بالبورصة المصرية

تحية طيبة وبعد،

القاهرة، مصر | ٢٩ مايو ٢٠٢٣ – اعلنت شركة راية القابضة للاستثمارات المالية، وهي احدى الشركات القابضة للاستثمار المقيدة بالبورصة المصرية، عن نتائج الاعمال والقوائم المالية المجمعة والمستقلة وذلك عن الفترة المالية المنتهية في ٣١ مارس ٢٠٢٣.

ومرفق الى سيادتكم صورة من اعلان نتائج الأعمال المفصل الخاص بالشركة "Earning Release" باللغة الانجليزية.

و تفضلوا بقبول الاحترام والتقدير،

Raneem Medhat Meligy

Investor Relations and

Corporate Finance Section Head

Raya Holding for Financial Investments

Ahmed Nour El-Din Hassan

Corporate Finance

and Investments Senior Director

Raya Holding for Financial Investments

رنيم مدحت مليجي

مساعد مدير

علاقات المستثمرين والاستثمار

راية القابضة للاستثمارات المالية ش.م.م.

أحمد نور الدين حسن

رئيس قطاع التمويل والاستثمار

ومدير علاقات المستثمرين

راية القابضة للاستثمارات المالية ش.م.م.





نتائج أعمال الربع الأول من العام المالي ٢٠٢٣
القاهرة | ٢٩ مايو ٢٠٢٣

راية القابضة تعلن عن نتائج اعمال استثنائية في الربع الأول من عام ٢٠٢٣

على الرغم من الظروف الاقتصادية العالمية السائدة ، أظهرت شركة راية القابضة للاستثمارات المالية قدرتها على الصمود خلال هذه الفترة. نعلن عن تحقيق أداء مالي متميز ونمو كبير خلال الربع الأول من عام ٢٠٢٣ ، مع تحقيق إيرادات وربحية ربع سنوية استثنائية تعد الأعلى في تاريخ الشركة.



أعلنت شركة راية القابضة للاستثمارات المالية، وهي إحدى الشركات القابضة للاستثمار المقيدة بالبورصة المصرية، عن نتائج الاعمال والقوائم المالية المجمعة والمستقلة وذلك عن الفترة المالية المنتهية في ٣١ مارس ٢٠٢٣. حيث حققت الشركة أعلى إيرادات وأرباح مجمعة منذ نشأتها مدعومة بمعدلات نمو استثنائية لمعظم قطاعات المجموعة، ويأتي ذلك تماشياً مع الخطة التنموية الطموحة والتي نسير عليها بخطى ثابتة لتحقيق أعلى معدلات للنمو والربحية على مستوى الشركات التابعة لشركة راية القابضة للاستثمارات المالية ش.م.م. وبالرغم من الصعوبات الاقتصادية والتحديات العالمية، نتائج أعمال الربع الأول من عام ٢٠٢٣ لا تزال تعرض نمواً استثنائياً في الإيرادات والأرباح.

بلغت إيرادات النشاط خلال الربع الأول لعام ٢٠٢٣ نحو ٦,٥٤٧ مليون جنيه مصري مقارنة بنحو ٤,٤٨٠ مليون جنيه مصري في الربع الأول لعام ٢٠٢٢ بزيادة بلغت ٤٦% سنوياً. وسجلت مجمل الأرباح للربع الأول من عام ٢٠٢٣ مبلغ ١,٣٦٩ مليون جنيه مصري، بارتفاع بنسبة ٦٣% سنوياً مقارنة بنفس الفترة في العام السابق، وتسجيل هامش مجمل ربح بلغ ٢١% سنوياً. حيث استمرت مجموعة شركات راية في التوسع المستمر والمثمر مع الاستمرار بدعم وتطوير الأنشطة الجديدة؛ والمتمثلة في نشاط قطاع البيع والتوزيع، ونشاط قطاع نظم المعلومات، ونشاط قطاع الخدمات المالية غير المصرفية، ونشاط قطاع مراكز الاتصالات.



وبالإضافة إلى ذلك ، وبناء على اهتمام الشركة الدائم في تطوير الموظفين وتقديرهم ، تم منح شركة راية القابضة على جائزة “Top Employer ٢٠٢٣” من قبل “Top Employers Institute” ، وهي شهادة تعبر عن مدى أهمية واعتزاز وحفاظ راية بقيمتها الأساسية من تقييم بيئة العمل وتحسينها على معايير دولية.

ملخص قائمة الارباح أوالخسائر الدورية المجمعة

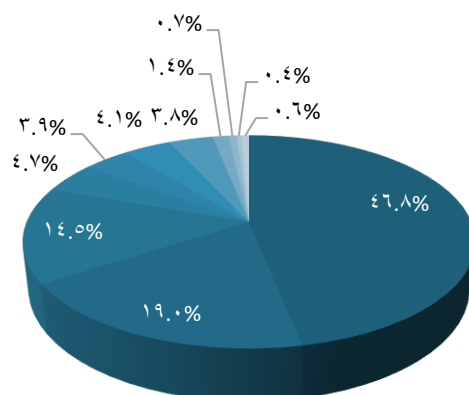
| مليون جنيه مصري | الربع الأول من عام ٢٠٢٢ | الربع الأول من عام ٢٠٢٣ | نسبة الزيادة السنوية |
|--|-------------------------|-------------------------|----------------------|
| إيرادات | ٤,٤٨٠ | ٦,٥٤٧ | ٤٦٪ |
| مجمل الربح | ٨٤٠ | ١,٣٦٩ | ٦٣٪ |
| هامش مجمل الربح | ١٩٪ | ٢١٪ | ٢,٢ نقطة |
| الأرباح قبل الفوائد والضرائب والاستهلاك | ٣٧٥ | ٦٦٠ | ٧٥٪ |
| هامش الأرباح قبل الفوائد والضرائب والاستهلاك | ٨,٤٪ | ١٠,١٪ | ١,٧ نقطة |
| صافي الأرباح قبل ضرائب الدخل وحقوق المساهمين غير المسيطرين | ٥٤ | ١٦٨ | ٢,١٤ ضعف |
| هامش صافي الأرباح | ١,٢٪ | ٢,٦٪ | ١,٤ نقطة |
| صافي الأرباح بعد ضرائب الدخل وحقوق المساهمين غير المسيطرين | ٤٥ | ١٤٣ | ٢,١٧ ضعف |

الأداء المالي عن نتائج الأعمال المجمعة

الإيرادات: سجلت المجموعة ٦,٥٤٧ مليون جنيه مصري خلال الربع الأول من عام ٢٠٢٣، حيث توسعت شركة راية القابضة للاستثمارات المالية باستمرار وبإنجاح مع الاستمرار في دعم وتطوير الأنشطة المختلفة. وقد ارتفعت الإيرادات بنسبة ٤٦% على أساس سنوي بفضل النمو في الأنشطة التالية: نشاط قطاع البيع والتوزيع، ونشاط قطاع نظم المعلومات، ونشاط قطاع الخدمات المالية غير المصرفية، ونشاط قطاع مراكز الاتصالات. وقد ساهمت الأنشطة المذكورة أعلاه بنسبة ٤٦,٨٪، ١٩٪، ١٤,٥٪ و ٤,٧٪ من الإيرادات المجمعة الربع الأول من عام ٢٠٢٣ على التوالي.

واستمر نمو قطاع بيع وتوزيع الأجهزة الالكترونية والمحمولة حيث حققت شركة راية للتوزيع (الشركة الام لقطاع البيع والتوزيع) إيرادات مجمعة بلغت ٢,٨٤٧ مليون جنيه مصري خلال الربع الأول من العام، مقارنة بـ ٢,٠٨٣ مليون جنيه مصري خلال الربع الأول للعام الماضي، بزيادة ملحوظة قدرها ٣٧٪، وذلك بسبب الزيادة في إيرادات الشركة الدولية من خلال نشاطها في نيجيريا، بالإضافة الى زيادة إيرادات أنشطة التجزئة وأنشطة توزيع الالكترونيات والأجهزة المنزلية المعمرة. وتأثرت أيضاً الإيرادات المجمعة بالتوسع في نشاط القطاع الغذائي (التصنيع والتصدير والاعذية المحفوظة والمجمدة) حيث ارتفعت إيرادات شركة راية فودز من ١٩٦ مليون جنيه مصري الى ٢٨٢ مليون جنيه مصري بارتفاع قدره ٤٤٪. وشهد كذلك نشاط قطاع الخدمات المالية غير المصرفية (تحت مظلة شركة أمان القابضة للخدمات المالية غير المصرفية والمدفوعات الالكترونية) ارتفاعاً ملحوظاً حيث حققت إيرادات مجمعة بلغت ١,٠٣٩ مليون جنيه مصري في الربع الأول من عام ٢٠٢٣ مقارنة بـ ٨٥١ مليون جنيه مصري في الربع الأول لعام ٢٠٢٢ بزيادة بلغت ٢٢٪.

- راية للتوزيع
- راية للنظم و المعلومات
- امان القابضة
- راية لخدمات مراكز الاتصالات
- راية للاغذية و المشروبات
- راية فودز
- اسطول للنقل البري
- راية للمركبات الحديثة
- راية لانشاء و ادارة المباني
- راية للمطاعم
- راية اليكتريك للتصنيع



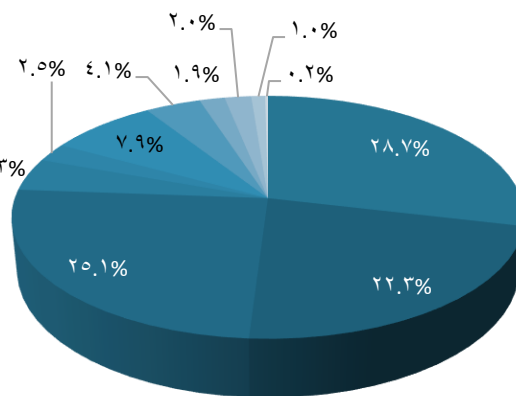
نسبة الإيرادات حسب القطاع
في الربع الأول من العام المالي ٢٠٢٣



تكلفة النشاط (COGS): نظرًا للاضطرابات الاقتصادية بسبب الظروف والأزمات والصدمات الاقتصادية الدولية ، زادت تكلفة النشاط بنسبة ٤٢٪ سنويًا لتسجل ٥,١٧٨ مليون جنيه مصري خلال الربع الأول من عام ٢٠٢٣ مقابل ٣,٦٤٠ مليون جنيه مصري خلال الربع الأول من عام ٢٠٢٢. ومع ذلك ، تحسنت نسبة تكلفة النشاط إلى الإيرادات على أساس سنوي لتسجل ٧٩٪ مقارنة بـ ٨١,٣٪ في نفس الفترة من العام السابق.

مجممل الربح: سجل مجممل الربح ١,٣٦٩ مليون جنيه مصري في الربع الأول من عام ٢٠٢٣ ، بزيادة نسبتها ٦٣٪ سنويًا لتسجل نسبة مجممل الربح ٢١٪. وشهدت نسبة مجممل الربح ارتفاعًا بنسبة ٢,٢ نقطة مئوية سنويًا بفضل النمو المتسارع بنشاط قطاع الخدمات المالية غير المصرفية على خلفية النمو في محافظ الإقراض والتطور الإيجابي في هامش صافي الفائدة (NIMs).

- امان القابضة
- راية للتوزيع
- راية للنظم و المعلومات
- راية لخدمات مراكز الاتصالات
- راية للاغذية و المشروبات
- راية فودز
- اسطول للنقل البري
- راية للمركبات الحديثة
- راية لانشاء و ادارة المباني
- راية للمطاعم
- راية اليكتروك للتصنيع



نسبة مجممل الربح حسب القطاع
في الربع الأول من العام المالي ٢٠٢٣



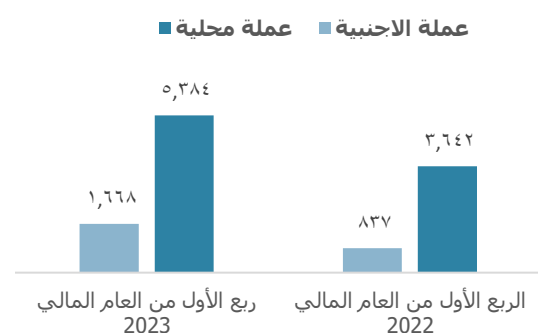
مصرفات عمومية وإدارية ، وبيعية ، وتسويقية (SG&A): بلغت المصروفات العمومية والإدارية والبيعية والتسويقية ٨٤٦ مليون جنيه مصري في الربع الأول من العام المالي ٢٠٢٣ مقارنة بمبلغ ٥٨٤ مليون جنيه خلال نفس الفترة من العام السابق، مما يعكس نسبة من الإيرادات المجمعة بلغت ١٢.٩٪ مقارنة بـ ١٣٪ لنفس الفترة بالعام السابق، وذلك على الرغم من كافة الظروف الاقتصادية وارتفاع معدل التضخم بالبلاد، وذلك تماشياً مع جهود إدارات الشركة المختلفة والتي تسعى دائماً لإيجاد حلول مبتكرة لترشيد الانفاق وتحسين جودة الربحية بالمجموعة.

الأرباح قبل الفوائد والضرائب والاستهلاك (EBITDA): بلغت الأرباح قبل

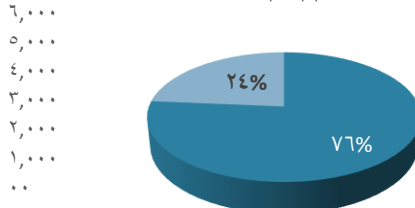
الفوائد والضرائب والاستهلاك ٦٦٠ مليون جنيه مصري في الربع الأول من عام ٢٠٢٣ بزيادة سنوية بلغت ٧٦٪، وذلك بسبب الأداء الاستثنائي الملحوظ في نشاط قطاع البيع والتوزيع ، ونشاط قطاع الخدمات المالية غير المصرفية. وبلغت هامش الأرباح قبل الفوائد والضرائب والاستهلاك ١٠٪ بزيادة نقطة مئوية واحدة بالمقارنة مع نفس الفترة في العام السابق.

صافي الأرباح قبل ضرائب الدخل وحقوق المساهمين غير المسيطرين: سجل صافي الأرباح قبل ضرائب الدخل وحقوق المساهمين غير المسيطرين ١٦٨ مليون جنيه مصري في الربع الأول من عام ٢٠٢٣ مقارنة بـ ٥٤ مليون جنيه مصري في العام السابق، مسجلاً زيادة سنوية بلغت حوالي ٢,١٤ ضعف. حيث أن التحسن الملحوظ يعود الى عاملين رئيسيين: العامل الأول متعلق بانخفاض قيمة العملة ، وتأثيرها الإيجابي على هوامش الربح للشركات المصدرة (بشكل رئيسي شركة راية لمراكز الاتصالات وشركة راية فودز) ، والعامل الثاني متعلق بتعزيز الحصة السوقية والتواجد القوي بالاسواق المختلفة (بشكل رئيسي شركة راية للتوزيع وشركة راية للنظم والمعلومات). علاوة على ذلك ، زادت الإيرادات بالعملات الأجنبية بشكل ملحوظ خلال الربع الأول من عام ٢٠٢٣ لتسجل ٢٤٪ من إجمالي إيرادات المجموعة ، مقابل ١٩٪ في الربع الأول من العام السابق.

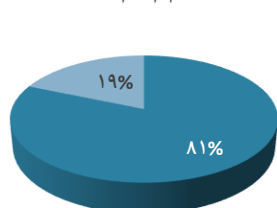
نسبة الأرباح حسب العملة



الربع الأول من العام المالي ٢٠٢٣

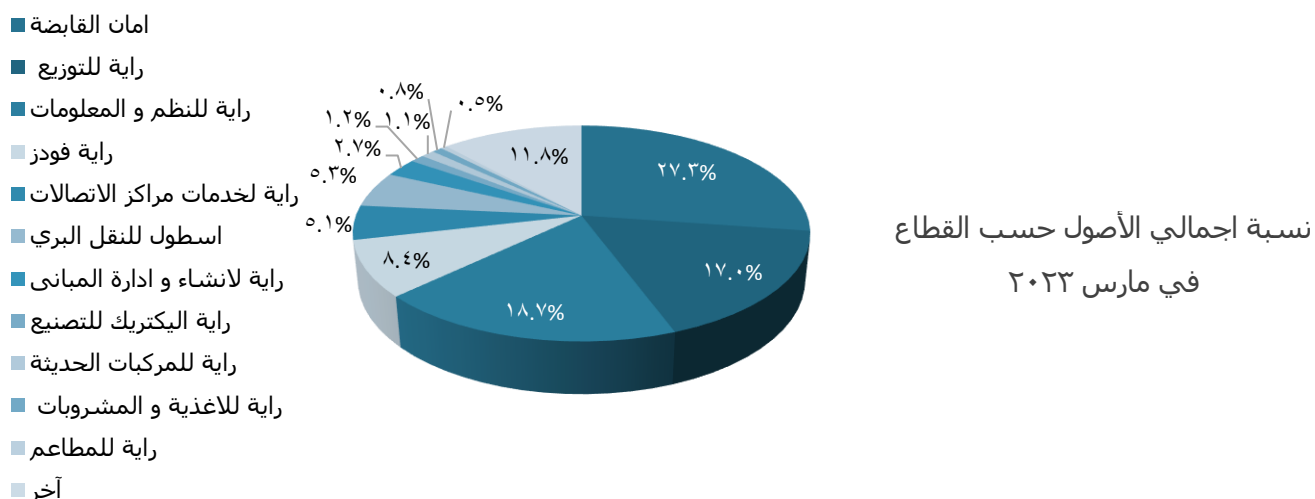


الربع الأول من العام المالي ٢٠٢٢



السيولة النقدية: في الفترة المالية المنتهية في ٣١ مارس ٢٠٢٣، بلغت النقدية بالصندوق ولدى البنوك حوالي ١,٦٦٩ مليون جنيه مصري بما يعادل حوالي ٧٪ من إجمالي الأصول. سجل صافي الدين ٩,١٤٢ مليون جنيه مصري في نهاية الفترة المالية المنتهية في ٣١ مارس ٢٠٢٣، وسجلت نسبة صافي الدين إلى الأرباح قبل الفوائد والضرائب والاستهلاك ٣,٤٦ ضعف، مع الأخذ في الاعتبار أن نسبة كبيرة من صافي الدين مرتبطة بقطاع الخدمات المالية غير المصرفية لتمويل محافظ الإقراض في كل من أعمال التمويل الاستهلاكي وتمويل المشروعات متناهية الصغر.

سجلت **التدفقات النقدية الناتجة من أنشطة التشغيل** رصيداً سالباً بقيمة ١٧ مليون جنيه مصري في الربع الأول من العام المالي ٢٠٢٣ مقارنةً بالتدفقات النقدية الناتجة من أنشطة التشغيل السالب بقيمة ٦٠٠ مليون جنيه مصري خلال الربع الأول من عام ٢٠٢٢، بينما سجلت التدفقات النقدية التشغيلية قبل خصم التغير في رأس المال العامل رصيداً إيجابياً بقيمة ٦٣٠ مليون جنيه مصري خلال الربع الأول من عام ٢٠٢٣.



قائمة الأرباح أو الخسائر الدورية المجمعة

| قائمة الأرباح أو الخسائر المجمعة (ألف جنيه مصري) | الربع الأول من العام المالي ٢٠٢٢ | الربع الأول من العام المالي ٢٠٢٣ | نسبة التغير |
|--|----------------------------------|----------------------------------|-------------|
| إيرادات النشاط | ٤,٤٧٩,٥٩٠ | ٦,٥٤٦,٦٨١ | ٤٦٪ |
| تكلفة النشاط | (٣,٦٣٩,٦٧٥) | (٥,١٧٧,٧٧١) | ٤٢,٣٪ |
| مجمعل الربح | ٨٣٩,٩١٤ | ١,٣٦٨,٩١٠ | ٦٣,٠٪ |
| مصروفات عمومية وإدارية | (٣٩٣,٣٠٠) | (٥٨٠,٦٥٧) | ٤٧,٦٪ |
| مصروفات بيعية وتسويقية | (١٩١,٠١٥) | (٢٦٤,٩٧٦) | ٣٨,٧٪ |
| بدلات أعضاء مجلس الإدارة | (٦٥) | (١,٢٣٠) | ١٧,٩ ضعف |
| الأرباح قبل الفوائد والضرائب والاستهلاك | ٣٧٥,٥١٨ | ٦٥٩,٦٩٠ | ٧٥,٧٪ |
| إهلاك إستثمار عقارى | (٤٥,٢٣٥) | (٤٨,٨٣١) | ٨,٠٪ |
| إهلاك أصول ثابتة واستهلاك أصول غير ملموسة | (٧٤,٧٤٩) | (٨٨,٨١٣) | ١٨,٨٪ |
| مخصصات | (٦,٦٣١) | (٥,٥٧٠) | (٪١٦,٠) |
| الخسائر الائتمانية المتوقعة | (٣٠,٥٩٦) | (٦٨,٨٥٨) | ١,٣x |
| رد الخسائر الائتمانية المتوقعة | ٢,٠١٣ | ٢,٨١٩ | ٤٠,١٪ |
| الأرباح الناتجة عن التشغيل | ٢٢٠,٣٢٠ | ٤٥٠,٤٣٨ | ١,٠٤ ضعف |
| فروق تقييم العملة | ١,٧٤٨ | ٢٣,٨٧١ | ١٢,٧ ضعف |
| حصة الشركة في أرباح استثمارات شركات شقيقة | ٤,١٧٢ | ٢٦,٠٨٥ | ٥,٣ ضعف |
| (خسائر) إيرادات أخرى | ١١١ | (٦,٥٥٧) | (٦٠,٢ ضعف) |
| أرباح بيع أصول ثابتة | ٣٣٠ | ٥٥٣ | ٦٨٪ |
| المساهمة التكافلية | (٧,٤٢١) | (٩,٦٠١) | ٢٩,٤٪ |
| الأرباح قبل الفوائد والضرائب | ٢١٩,٢٥٩ | ٤٨٤,٧٩٠ | ١,٢١ ضعف |
| صافي مصروفات تمويلية | (١٣٢,٣٩٨) | (٢٣٨,٣١٢) | ٨٠,٠٪ |
| الأرباح قبل الضرائب | ٨٦,٨٦١ | ٢٤٦,٤٧٨ | ١,٨٤ ضعف |
| ضرائب الدخل | (٣٣,٢٧٣) | (٧٨,٠٨٥) | ١,٣٥ ضعف |
| صافي ارباح العام | ٥٣,٥٨٨ | ١٦٨,٣٩٣ | ٢,١٤ ضعف |

وتوزع كالتالى :

| | | | |
|------------------------------|--------|---------|---------|
| الشركة القابضة | ٤٥,١٤٩ | ١٤٢,٩٧٨ | ضعف ٢,٢ |
| حقوق المساهمين غير المسيطرين | ٨,٤٣٩ | ٢٥,٤١٥ | ضعف ٢,٠ |

قائمة المركز المالي الدورى المجمع

| ٣١ مارس ٢٠٢٣ | ٣١ ديسمبر ٢٠٢٢ | قائمة المركز المالي المجمعة (ألف جنيه مصري) |
|-------------------|-------------------|--|
| ١,٨٠٦,٢٠٤ | ١,٧٨٧,٧٧٩ | أصول ثابتة |
| ٦٢٦,١٣٥ | ٦٣٣,٧٧٨ | إستثمارات عقارية |
| ١٩٦,٢٥٨ | ١٩٠,٤٢٦ | مشروعات تحت التنفيذ |
| ١٩,٠٨٩ | ١٩,٦٦٢ | أصول غير ملموسة |
| ٨٥٧,٠١٦ | ٨٠٩,٦٠٩ | أصول حق انتفاع |
| ٣٢٥,٢٦٨ | ٣٢٥,٢٦٨ | الشهرة |
| ١٥٣,٠٧٧ | ١٢٦,٩٩٢ | إستثمارات في شركات شقيقة |
| ٢٢,٠٧٦ | ٢٢,٩٨٠ | إستثمارات مالية بالقيمة العادلة من خلال الدخل الشامل |
| ١,٠٥١ | ١,٠٣١ | إستثمارات طويلة الأجل من خلال الدخل الشامل |
| ٤٠,٦٤١ | ٨٧,٧١٢ | أصول ضريبية مؤجلة |
| ٤,٠٤٦,٨١٥ | ٤,٠٠٥,٢٣٧ | إجمالي الأصول غير متداولة |
| ٢,٩٦٠,٠٠٩ | ٢,٢٠٨,٨٤٠ | مخزون |
| ٧٦٩,١٠٧ | ٤١١,٣١٥ | أعمال تحت التنفيذ |
| ٩,٢٩٦,٨٧٩ | ٩,١٦٦,٤٠١ | عملاء وأوراق قبض |
| ٤,٢٠٠ | ٤,١٢٠ | إستثمارات قصيرة الأجل من خلال الأرباح والخسائر |
| ٥,١١٦,٣٥٣ | ٣,٤٥٦,٢٤٣ | مصروفات مدفوعة مقدما وأرصدة مدينة أخرى |
| ٧,٠٨٨ | ٧,٠٨٨ | نظام الإثابة والتحفيز |
| ١٤٠,٨٧٧ | ١٨١,٥٠٥ | أرصدة مدينة (مصلحة الضرائب) |
| ١,٦٦٨,٧١٤ | ١,٣٢٩,٤٢٣ | نقدية بالصندوق ولدى البنوك |
| ١٩,٩٦٣,٢٢٦ | ١٦,٧٦٤,٩٣٥ | إجمالي الأصول المتداولة |
| ٢٤,٠١٠,٠٤١ | ٢٠,٧٧٠,١٧٢ | إجمالي الأصول |
| ١٥٤,٧٤٧ | ١٤١,٤٠٦ | مخصصات |
| ٤,٦٤٢,٠٥٣ | ٣,٣١٨,٥٠٢ | موردون وأوراق الدفع |
| ٣٩٥,٦٦٢ | ٣٩٦,٠٣٧ | قروض قصيرة الاجل |
| ٩١٣,٦٣٧ | ٩٧٩,٨٧٢ | قروض طويلة الأجل وعقود الترتيب التمويلي - الجزء المتداول |
| ١١٥,٦٣٣ | ٥١,٣٩٨ | إلتزامات تاجير تمويلي - الجزء المتداول |
| ٧,٨٦٠,٤٣٥ | ٦,٥٦٧,٦١٥ | تسهيلات ائتمانية |
| ٤,٩٢٩,٩٠٥ | ٤,٣٦٠,٥٢٤ | مصروفات مستحقة وأرصدة دائنة أخرى |
| ٦٣,٠٧٩ | ٧,٧٩٣ | دائنو توزيعات |
| ١٩,٠٧٥,١٥٢ | ١٥,٨٢٣,١٤٧ | إجمالي التزامات المتداولة |
| ٨٨٨,٠٧٤ | ٩٤١,٧٨٨ | إجمالي راس المال العام |
| ٤,٩٣٤,٨٨٩ | ٤,٩٤٧,٠٢٥ | إجمالي الاستثمارات |
| ١,٠٧١,٩٩٨ | ١,٠٧١,٩٩٨ | رأس المال المصدر والمدفوع |
| ٩٦,٢٩٨ | ٩٢,٠١٠ | احتياطي قانوني |
| ٤١,٩٣٦ | ٤١,٩٣٦ | احتياطي عام |
| (٥٣,٦٨٦) | (٥٣,٦٨٦) | أسهم خزينة |
| ٢,٦٩٠ | ٣,٣٩٠ | إحتياطي تقييم إستثمارات مالية بالقيمة العادلة من خلال الدخل الشامل |
| (٨٩,١٢٤) | . | فروق تقييم عملة |
| ٣٦,٣٧٨ | (٢,٨٥٠) | فروق ترجمة مترجمة |
| ٤٤٧,٢١٢ | ١٩٠,٤٥٤ | أرباح / (خسائر مترجمة) |
| ١٤٢,٩٧٨ | ٣٤٧,٣١٣ | أرباح / (خسائر) العام بعد خصم الحقوق |
| ١,٦٩٦,٦٧٩ | ١,٦٩٠,٥٦٥ | إجمالي حقوق الملكية قبل الحقوق غير المسيطرة |
| ٥٧٣,٧٦٣ | ٥٦٦,٧٥٧ | الحقوق غير المسيطرة |
| ٢,٢٧٠,٤٤١ | ٢,٢٥٧,٣٢٣ | إجمالي حقوق الملكية |
| ٥٢,٨٨٥ | ٦٤,٧٢٤ | أوراق دفع طويلة الأجل |
| ١,٦٤٠,٥١٨ | ١,٦٦٤,٩٠٨ | قروض طويلة الأجل وعقود الترتيب التمويلي |
| ٨٧٩,٤٤٣ | ٨٥٥,٧٤٣ | إلتزام تاجير تمويلي |
| ٩١,٦٠١ | ١٠٤,٣٢٧ | التزامات أخرى طويلة الأجل |
| ٢,٦٦٤,٤٤٧ | ٢,٦٨٩,٧٠٢ | إجمالي التزامات غير متداولة |
| ٤,٩٣٤,٨٨٩ | ٤,٩٤٧,٠٢٥ | إجمالي حقوق الملكية و الإلتزامات غير متداولة |

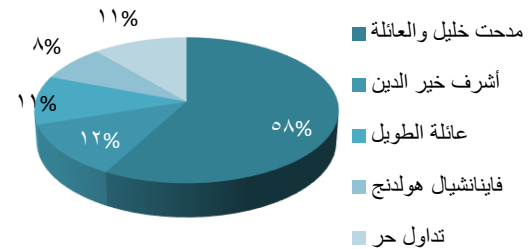
نبذة عن راية القابضة للاستثمارات المالية ش.م.م.

شركة راية القابضة للاستثمارات المالية هي شركة استثمارات مرموقة مقرها الأساسي في القاهرة بجمهورية مصر العربية، تقوم بإدارة حافظة متنوعة من الاستثمارات. كونها الشركة الأم لشركات مكتملة النمو في ثلاثة مجالات وشركات قائمة في تسعة مجالات أخرى، تعمل راية القابضة في مجالات تكنولوجيا المعلومات، تجارة الإلكترونيات الاستهلاكية والأدوات المنزلية، خدمات مراكز الاتصالات، خدمات مراكز البيانات، المباني الذكية، تصنيع وتجارة المواد الغذائية والمشروبات، النقل البري، الحلول اللوجستية، مركبات النقل الخفيف، الدفع الإلكتروني والخدمات المالية غير المصرفية. تعزز شركة راية القابضة بموظفيها البالغ عددهم أكثر من ١٧،٤٨٨ موظف ماهر في شتى المجالات، بجانب قاعدة عملاء واسعة من خلال عمليات أرض الواقع التي تنتشر في مصر، السعودية، الإمارات، بولندا، البحرين ونيجيريا.

تعد شركة راية القابضة هي واحدة من شركات الاستثمار القابضة الرائدة في مصر حيث تمتلك الحصة السوقية الأكبر في المجالات الثلاثة مكتملة النمو (تكنولوجيا المعلومات، تجارة الإلكترونيات الاستهلاكية والأدوات المنزلية، خدمات مراكز الاتصالات) وتوسع أن تكون الشركة الرائدة في الشركات في المجالات الحالية والقادمة. شركة راية القابضة مدرجة بالبورصة المصرية منذ عام ٢٠٠٥ ويتم تداول أسهم الشركة تحت رمز "RAYA.CA"

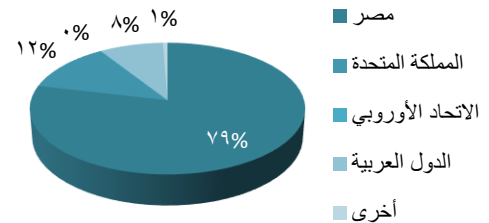
هيكل مساهمي الشركة

بتاريخ ٣١ مارس ٢٠٢٣



تحليل مساهمي الشركة بالدولة

بتاريخ ٣١ مارس ٢٠٢٣

للمزيد من المعلومات
برجاء الاتصال:

إدارة الاستثمارات، علاقات المستثمرين وتمويل الشركات
راية القابضة للاستثمارات المالية

حسام حسين
أحمد نور الدين حسن
أحمد عطية
رنيم مليجي
عمر هلال

ت: ٣٨٧٢٦٠٠٠

البريد الإلكتروني: investor_relations@rayacorp.comالموقع الإلكتروني: [http://www.rayacorp.com/investor-](http://www.rayacorp.com/investor-relations/)[relations/](http://www.rayacorp.com/investor-relations/)

راية القابضة للاستثمارات المالية بالبورصة المصرية (RAYA.CA)

عدد الأسهم المقيدة ٢،١٤٣،٩٩٥،١٩٠

سعر السهم (في ٢٩ مايو ٢٠٢٣) ٢،٥١ جنيه مصري

القيمة السوقية (في ٢٩ مايو ٢٠٢٣) ٥،٣٨١،٤٢٧،٩٢٧ جنيه