



شركة أبو قير للأسمدة والصناعات الكيماوية

الإسكندرية في: ٢٠٢٣/٥/٣٠

السادة / قطاع الإفصاح
البورصة المصرية

تحية طيبة وبعد ،،،

نتشرف بأن نرفق لسيادتكم طيه:-

تقرير نتائج أعمال الشركة عن المركز المالي المنتهي في ٢٠٢٣/٣/٣١ وكذا أبرز المؤشرات المالية
خلال التسعة أشهر الأولى من العام المالي ٢٠٢٣/٢٠٢٢.

مرسل برجاء التفضل بالعلم واتخاذ اللازم.

وتفضلوا سيادتكم بقبول فائق الإحترام والتقدير ،،،

رئيس القطاعات المالية

(ومسئول الإتصال)

محاسب / خالد مصطفى سكر

مدير عام علاقات المستثمرين والإعلام

(ومسئول علاقات المستثمرين)

محاسبة / نرفانا صباح عرابي



الشركة حاصلة على شهادات أيزو ٩٠٠١ - أيزو ١٤٠٠١ - أيزو ١٨٠٠١ - أيزو ٢٥٠٢٥




مكتب الإسكندرية: ٩٥ طريق ٢٦ يوليو - برج السلسلة
تليفون: ٣/٤٨٧٩٩١١ - ٣/٤٨٤٧٢٢٩
مكتب القاهرة: ٥ شارع شريف الصغير
تليفون وفاكس: ٢/٢٣٩٣٤١٧٦

تليفون: ٣/٥٦٠٣٠٥٣ (سبع خطوط)
فاكس الإدارة: ٣/٥٦٠٣٠٣٢
فاكس المشتريات: ٣/٥٦٠٣٠٤٦
فاكس التسويق: ٣/٥٦٠٣٠٤٧
E-mail:afc@abuqir.com

الإدارة والمصانع :
الطابية - خط رشيد - إسكندرية
كيس بريدي مخصوص
الرقم البريدي : ٢١٩١١
www.abuqir.com



شركة أبوقير للأسمدة والصناعات الكيماوية



تقرير نتائج الأعمال

التسعة أشهر الأولى من العام المالي ٢٠٢٢ - ٢٠٢٣

الفترة المالية المنتهية في ٢٠٢٣/٣/٣١

الإسكندرية في ٣٠ مايو ٢٠٢٣



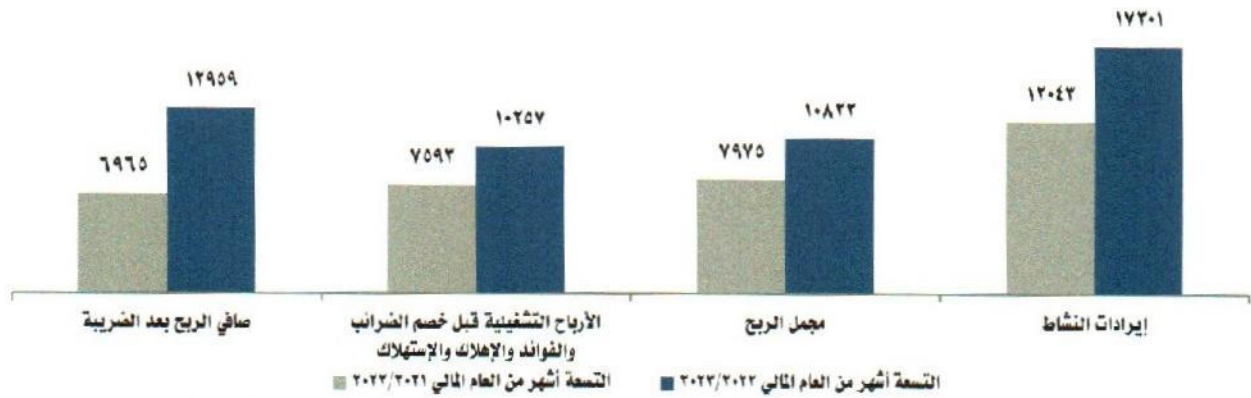
شركة أبوقير للأسمدة والصناعات الكيماوية تعلن نتائج الفترة المالية المنتهية في ٣١ مارس ٢٠٢٣

الشركة تنجح في مواصلة النمو وتحقيق نتائج قياسية غير مسبوقه خلال التسعة أشهر الأولى من العام المالي ٢٠٢٣/٢٠٢٢، حيث سجلت إيرادات النشاط الرئيسي نحو ١٧.٣ مليار جنيه وأرتفع صافي الربح بعد الضريبة بنسبة ٨٦.٠٧% ليسجل نحو ١٣ مليار جنيه مصحوبا بتسجيل هامش صافي ربح قدره ٧٤.٩٠% بفضل إستمرارية تشغيل المصانع بكامل طاقتها الإنتاجية وتنوع وجودة المنتجات والقدرة على المناورة فيما بين منتجات الشركة، علاوة على تحسن الأسعار العالمية والمحلية خلال الفترة الحالية مقارنة بالفترة المثيلة من العام السابق وأرتفاع سعر تحويل الدولار مقابل الجنيه.

أبرز المؤشرات المالية - التسعة أشهر من العام المالي ٢٠٢٣/٢٠٢٢



مؤشرات الأداء المالي - التسعة أشهر من العام المالي ٢٠٢٣/٢٠٢٢ مقارنة بالفترة المثيلة من العام السابق (مليون جـ)



وقد علق السيد المهندس / عابد عز الرجال - رئيس مجلس الإدارة والعضو المنتدب لشركة أبوقير للأسمدة والصناعات الكيماوية على نتائج أعمال الشركة عن التسعة أشهر من العام المالي ٢٠٢٣/٢٠٢٢ قائلاً :

"فخور بنتائج أعمال الشركة خلال الشهور التسعة الأولى من العام المالي ٢٠٢٣/٢٠٢٢، حيث تعكس النتائج بشكل واضح قوة الأداء التشغيلي والمالي للشركة على مدار الفترة على الرغم من بعض التحديات التي يواجهها العالم كموجة التضخم وتغير أسعار صرف العملات والأثار المترتبة على الحرب الروسية الأوكرانية.

حيث مكنت إستراتيجية الشركة الواضحة والكفاءة التشغيلية التي تتمتع بها مصانعها من تحقيق الأهداف، فتم تحقيق نموًا في الإيرادات قدره ٤٣.٦٦% خلال التسعة أشهر من العام المالي ٢٠٢٣/٢٠٢٢ مقارنة بالفترة المثيلة من العام السابق مدعوماً بقدرة الشركة على المحافظة على إستمرارية أدائها التشغيلي وسلامة تشغيل مصانعها وكفاءة وحداتها الإنتاجية المختلفة من الأمونيا واليوريا العادية والمخصوص و نترات النشادر، وأنعكس ذلك على نمو صافي ربح الشركة والذي سجل نحو ١٣ مليار جنيه بهامش ربح وصل إلي ٧٤.٩٠%.





وعلى الرغم من الضغوط الناتجة عن التضخم والتي تأثر بها عدد من بنود عناصر التكلفة منها على سبيل المثال لا الحصر ارتفاع تكلفة مستلزمات الإنتاج في ضوء تغير أسعار الصرف وارتفاع أجور العاملين في ضوء التعديلات التي قامت بها الشركة لدعم موظفيها، فقد تمكنت الشركة من المحافظة على إدارة تدفقاتها النقدية بكفاءة وذلك بفضل الأداء التشغيلي المتميز.

كشأننا دائماً، نتطلع إلي مواصلة النمو على كافة الأصعدة ونعمل على الحفاظ على استمرارية تشغيل المصانع بطريقة اقتصادية ورفع كفاءتها وتطويرها وزيادة الإنتاج مع الالتزام بتطبيق أعلى معايير السلامة والصحة المهنية والأمن الصناعي وكذا تطوير أدائنا المالي من خلال نمو الإيرادات وترشيد النفقات لإكساب الشركة المرونة اللازمة لمواجهة المزيد من التحديات والحفاظ على ريادتها، علاوة على إهتمام إدارة الشركة بالمحافظة على البيئة وإستكمال خطة التوافق والالتزام البيئي للشركة ودورها الرائد تجاه المسئولية المجتمعية والحوكمة والإسراع في إقامة مشروعات الطاقة الخضراء وخفض الانبعاثات الكربونية، حيث تتطلع إدارة الشركة إلي تحقيق نمو مستدام لجميع عمليات الشركة ومصانعها.

ومع وجود خطة عمل مرنة لمواجهة مختلف التحديات، نثق في قدرة الشركة على تحقيق مزيد من النمو والتطور بما يفي بمسئوليتنا تجاه تعظيم العائد لمساهميننا وهو ما نلتزم به دائماً.

مؤشرات الأداء المالي والتشغيلي - التسعة أشهر من العام المالي ٢٠٢٢/٢٠٢٢

- إستمرارية تشغيل المصانع بكامل طاقتها الإنتاجية والتي أدت إلي زيادة كميات الإنتاج بنسبة ١٨٪ عن المخطط.
- نمو إيرادات النشاط بنسبة زيادة ٤٣,٦٦٪ خلال التسعة أشهر من العام المالي ٢٠٢٢/٢٠٢٢ مقارنة بالفترة المثلثة من العام السابق بفضل السياسة التسويقية الرشيدة وفي ضوء مواصلة الشركة تعظيم الإستفادة من تنوع تشكيلة المنتجات وجودتها والقدرة على المناورة فيما بينها إضافة إلي تحسن متوسط أسعار البيع العالمية والمحلية وارتفاع سعر تحويل الدولار مقابل الجنيه.
- رغم تغير طريقة احتساب سعر الغاز الطبيعي المورد لمصانع الشركة ليصبح وفقاً للمعادلة السعرية التي تم إقرارها طبقاً لقرار السيد رئيس مجلس الوزراء رقم (٣٢٢١) لسنة ٢٠٢٢ الصادر بتاريخ ٢٠٢٢/٩/١٣ الخاص بتحديد سعر الغاز الطبيعي المورد لصناعة الأسمدة الأزوتية وفقاً لمعادلة سعرية مرتبطة بالسعر العالمي لليوريا بدلاً من سعر الغاز الطبيعي ٥,٧٥ دولار/مليون وحدة حرارية الذي تم تطبيقه إعتباراً من ٢٠٢١/١١/١ والذي سبقه تحديد سعر الغاز الطبيعي بنحو ٤,٥ دولار/مليون وحدة حرارية (سعر الفترة المثلثة من العام السابق)، أرتفعت الأرباح التشغيلية قبل خصم الفوائد والضرائب والإهلاك والإستهلاك بنسبة ٣٥,٠٨٪ خلال التسعة أشهر من العام المالي ٢٠٢٢/٢٠٢٢ مما يعكس النمو القوي في إيرادات الشركة.
- ارتفاع صافي الربح بعد الضريبة بنسبة زيادة ٨٦,٠٧٪ مصحوباً بوصول هامش صافي الربح بعد الضريبة إلي ٧٤,٩٠٪ مقابل ٥٧,٨٣٪ خلال الفترة المثلثة من العام السابق.
- المحافظة على الحصة السوقية للشركة بجميع الأسواق الرئيسية بفضل تنوع المنتجات وجودتها مع الإلتزام بتوريد الحصة المقررة من وزارة الزراعة.
- الإدارة الجيدة للسيولة النقدية المتاحة بالشركة مع القدرة على التمويل الجزئي للمشروعات المستقبلية وكذا تحقيق الشركة أرباح من إستثماراتها النقدية وأرباح من إستثماراتها في شركتي حلوان للأسمدة وأسكندرية للأسمدة.
- المضي قدماً في خطة المشروعات الإستثمارية والتوسعات المستقبلية بما يصب في مصلحة المساهمين.
- بدء العد التنازلي للتطبيق الفعلي لخطة الشركة نحو التحول الرقمي وكل ما يتعلق بالرقمنة والتطبيقات التكنولوجية الحديثة من خلال استخدام منظومة ذكية للتطوير المؤسسي المستمر وذلك باستخدام تكنولوجيات الذكاء الصناعي AI الأنظمة المتعاقد عليها مع شركة SAP للوصول إلي آلية العمل المثلى وكذلك المتابعة والتقييم المستمر.





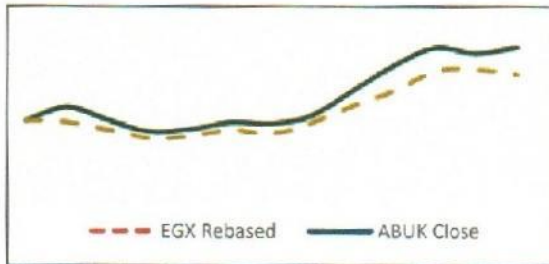
تقرير نتائج الأعمال - المركز المالي المنتهي في ٣١ مارس ٢٠٢٢
الأسكندرية في ٣٠ مايو ٢٠٢٢

ملخص نتائج الأداء المالي - التسعة أشهر من العام المالي ٢٠٢٢/٢٠٢١

| التغير (%) | الربع الثالث ٢٠٢٢/٢٠٢١ | الربع الثالث ٢٠٢٢/٢٠٢١ | التغير (%) | ٩ أشهر ٢٠٢٢/٢٠٢١ | ٩ أشهر ٢٠٢٢/٢٠٢٢ | ملخص قائمة الدخل (مليون جنيه) |
|------------|------------------------|------------------------|------------|------------------|------------------|---|
| %٤.٦٤ | ٥٧٩٨ | ٦٠٦٧ | %٤٣.٦٦ | ١٢٠٤٣ | ١٧٣٠١ | إيرادات النشاط |
| %١٢.٨١- | ٤٧٠ | ٣٥٤٩ | %٣٥.٧٠ | ٧٩٧٥ | ١٨٢٢ | مجمعل الربح |
| %١٥.١١- | ٣٩١١ | ٣٣٢٠ | %٣٥.٠٨ | ٧٥٩٣ | ١٠٢٥٧ | الأرباح التشغيلية قبل خصم الفوائد والضرائب والإهلاك والإستهلاك (EBITDA) |
| %٥٠.٣٥ | ٤٧٤٨ | ٧١٣٩ | %٨٥.٠٥ | ٨٨٦٤ | ١٦٤٠٣ | الأرباح قبل الضريبة |
| %٥٢.١٩ | ٣٧٦١ | ٥٧٢٤ | %٨٦.٠٧ | ٦٩٦٥ | ١٢٩٥٩ | صافي الربح بعد الضريبة |
| %٥١.٦٠ | ٢.٥٠ | ٣.٧٩ | %٨٥.٣١ | ٤.٦٣ | ٨.٥٨ | نصيب السهم الأساسي في الأرباح (جنيه) |

| التغير (نقطة مئوية) | الربع الثالث ٢٠٢٢/٢٠٢١ | الربع الثالث ٢٠٢٢/٢٠٢١ | التغير (نقطة مئوية) | ٩ أشهر ٢٠٢٢/٢٠٢١ | ٩ أشهر ٢٠٢٢/٢٠٢٢ | هوامش |
|---------------------|------------------------|------------------------|---------------------|------------------|------------------|--|
| ١١.٧١- | %٧٠.٢٠ | %٥٨.٤٩ | ٣.٦٧- | %٦٦.٢٢ | %٦٢.٥٥ | هامش مجمعل الربح % |
| ١٢.٧٣- | %٦٧.٤٥ | %٥٤.٧٢ | ٣.٧٦- | %٦٣.٠٥ | %٥٩.٢٨ | هامش الأرباح التشغيلية قبل خصم الفوائد والضرائب والإهلاك والإستهلاك % (EBITDA) |
| ٢٩.٤٨ | %٦٤.٨٨ | %٩٤.٣٦ | ١٧.٠٧ | %٥٧.٨٣ | %٧٤.٩٠ | هامش صافي الربح % |

أداء سهم الشركة خلال التسعة أشهر من العام المالي ٢٠٢٢/٢٠٢١



| الفترة | سعر السهم (جنيه) | حجم التعامل | رأس المال السوقي (مليار جنيه) | إجمالي حجم التعامل | نسبة التغير |
|------------|------------------|-------------|-------------------------------|--------------------|-------------|
| أول الفترة | ٢١.٨٢ | ٤٤٣.٢٨٣ | ٢٧.٥ | ٢٤٧.٦٠٤.٣٦٢ | %١٠١+ |
| أخر الفترة | ٤٢.٨١ | ٢.٠٣٩.٧٠١ | ٥٥.٣ | | |

ارتفعت القيمة السوقية للشركة إلى نحو ٥٥.٣ مليار جنيه في ٣١/٣/٢٠٢٢ مقابل ٢٧.٥ مليار جنيه في ٣١/١/٢٠٢٢ بنسبة نمو حوالي ١٠١%.



[التسعة أشهر من العام المالي ٢٠٢٢/٢٠٢١]



نبذة عن نتائج الفترة المالية المنتهية في ٣١ مارس ٢٠٢٢

أعلنت اليوم شركة أبوقير للأسمدة والصناعات الكيماوية (كود البورصة المصرية ABUK.CA) - الرائدة في صناعة الأسمدة الأزوتية في مصر والشرق الأوسط - النتائج المالية عن التسعة أشهر من العام المالي ٢٠٢٢/٢٠٢٣.

خلال التسعة أشهر الأولى من العام المالي ٢٠٢٢/٢٠٢٣ سجلت إيرادات النشاط نحو ١٧.٣ مليار جنيه بنسبة زيادة قدرها ٤٣.٦٦% مقابل ١٢ مليار جنيه خلال الفترة المثلثة من العام السابق. ونتج عن ذلك نمو صافي الربح بعد الضريبة بنسبة زيادة قدرها ٨٦.٠٧% ليسجل نحو ١٣ مليار جنيه مع وصول هامش صافي الربح إلي ٧٤.٩٠% مقابل ٥٧.٨٣% خلال الفترة المثلثة من العام السابق.

نجحت الشركة في تحقيق نتائج تشغيلية ومالية قياسية، حيث واصلت تنمية الإيرادات بفضل إستمرارية تشغيل المصانع بكامل طاقتها الإنتاجية وتحسن متوسط أسعار التصدير والبيع الحر والجمعيات الزراعية خلال الفترة الحالية مقارنة بالفترة المثلثة، فضلا عن الإستراتيجية التي تتبناها إدارة الشركة لتنمية الإيرادات عبر السياسة التسويقية والبيعية المرنة والتسويق الجيد للمنتجات المتنوعة والمناورة فيما بين الأسواق المستهدفة لتحقيق أعلى ربحية مع العمل على فتح أسواق جديدة.

استفادت الشركة من تحرير سعر صرف الدولار مقابل الجنيه وما أستتبعه من تحركات متتالية لسعر الصرف في تحقيق أثر إيجابي على نتائج الأعمال.

بلغت تكلفة المبيعات نحو ٦.٥ مليار جنيه خلال التسعة أشهر من العام المالي ٢٠٢٢/٢٠٢٣ بزيادة ٥٩.٢٦% عن الفترة المثلثة من العام السابق نتيجة زيادة تكلفة الغاز الطبيعي والخامات المساعدة والمستلزمات وأجور العاملين وتغيرات مخزون الإنتاج.

أرتفع مجمل الربح بنسبة زيادة ٣٥.٧٠% ليسجل نحو ١٠.٨ مليار جنيه خلال التسعة أشهر من العام المالي ٢٠٢٢/٢٠٢٣ مقارنة بالفترة المثلثة من العام السابق على الرغم من أرتفاع تكلفة المبيعات بنسبة ٥٩.٢٦% خلال نفس الفترة مدعوما بنمو الإيرادات. وبلغ هامش مجمل الربح ٦٢.٥٥% خلال الفترة مقابل ٦٦.٢٢% خلال الفترة المقارنة من العام السابق.

أرتفعت المصروفات التسويقية عن الفترة المثلثة من العام السابق نتيجة زيادة الأجور وزيادة تكلفة المستلزمات السلعية اللازمة للتعبئة (مصروفات التصدير).

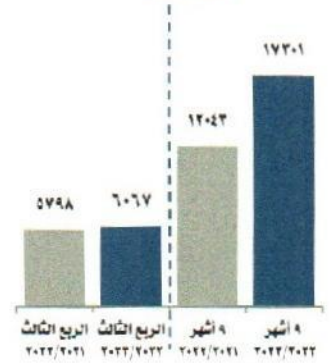
وترجع الزيادة في المصروفات الإدارية والعمومية إلي زيادة الأجور الناتجة عن زيادة العلاوات الدورية والمصاريف الأخرى المتنوعة.

أرتفعت الأرباح التشغيلية قبل خصم الضرائب والفوائد والإهلاك والإستهلاك إلي ١٠.٣ مليار جنيه خلال التسعة أشهر من العام المالي ٢٠٢٢/٢٠٢٣ ، وصاحب ذلك وصول هامش الأرباح التشغيلية قبل خصم الضرائب والفوائد والإهلاك والإستهلاك إلي ٥٩.٢٨% .

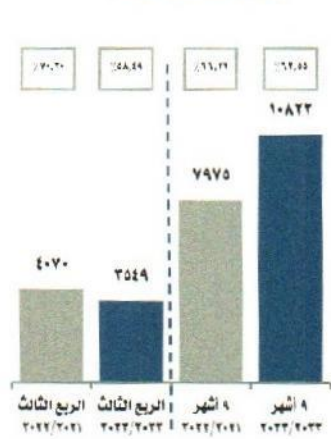
وعلى الصعيد التمويلي ، أرتفعت المصروفات التمويلية كنتيجة لزيادة مصروفات تمويل التسهيلات الإئتمانية خلال الفترة.

سجلت إيرادات إستثمارات بالقيمة العادلة ٩٨٣ مليون جنيه مقابل ٤٣١ مليون جنيه خلال العام السابق تمثل حصة الشركة في توزيعات أرباح عام ٢٠٢٢ من شركة حلوان للأسمدة وشركة أسكندرية للأسمدة.

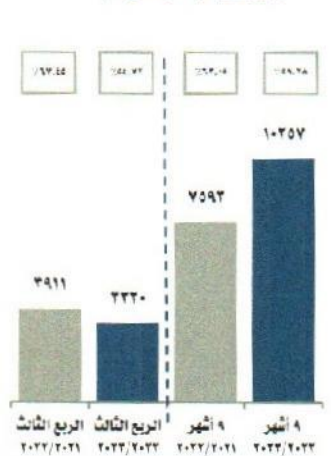
الإيرادات (مليون جم)



مجمّل الربح (مليون جم، الهامش %)



معدل نمو الأرباح التشغيلية قبل خصم الفوائد والضرائب والإهلاك والإستهلاك (مليون جم، الهامش %)





سجل صافي الربح بعد الضريبة نحو ١٣ مليار جنيه خلال التسعة أشهر من العام المالي ٢٠٢٢/٢٠٢٣ مقابل نحو ٧ مليار جنيه خلال الفترة المثلثة من العام السابق وبنسبة زيادة ٨٦.٠٧٪. وأرتفع هامش صافي الربح ليبلغ ٧٤.٩٠٪ مقابل ٥٧.٨٣٪ خلال الفترة المثلثة من العام السابق مدفوعا بنمو إيرادات المبيعات وزيادة عوائد وفوائد الإستثمارات النقدية وإيرادات الإستثمارات في الشركات الشقيقة في الفترة الحالية مقارنة بالفترة المثلثة من العام السابق نتيجة الإدارة الجيدة للمحفظة المالية للشركة وكذا تحقيق أرباح فروع العملة.

وفي المقابل زادت ضريبة الدخل مقارنة بالفترة المثلثة من العام السابق نتيجة زيادة ربح الفترة قبل الضريبة وما ترتب عليه من زيادة الضريبة الدخلية وكذا زيادة ضريبة الأذون خلال الفترة الحالية مقارنة بالفترة المثلثة.

الميزانية

بلغ إجمالي المشروعات تحت التنفيذ نحو ٣٦٨ مليون جنيه في ٢٠٢٣/٣/٣١ مقابل ٥٠٥ مليون جنيه في ٢٠٢٢/٣/٣١، حيث بلغ الأنفاق الإستثماري نحو ١٧١ مليون جنيه في ٢٠٢٣/٣/٣١ شملت دفعات مقدمة بمبلغ ٣٢ مليون جنيه وإعتمادات مستندية بمبلغ ١٣٨ مليون جنيه مقابل إنفاق إستثماري بلغ نحو ١٦١ مليون جنيه في ٢٠٢٢/٣/٣١.

بلغ مجموع حقوق الملكية نحو ٢٨ مليار جنيه في ٢٠٢٣/٣/٣١ مقابل نحو ١٦ مليار جنيه في ٢٠٢٢/٣/٣١ بنسبة نمو ٨١٪.

ولزيد من المعلومات، يرجى الرجوع للإيضاحات المتممة المرفقة بالمركز المالي في ٢٠٢٢/٢/٢١.

نظرة على أداء القطاعات التشغيلية التسويقية خلال التسعة أشهر من العام المالي

٢٠٢٢/٢٠٢٣

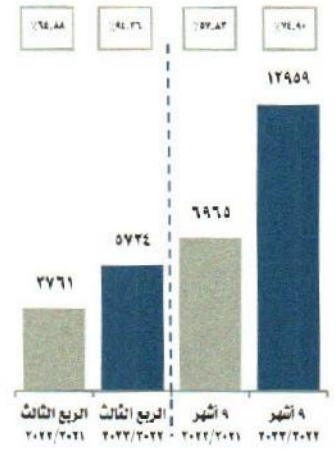
- إنخفضت كمية مبيعات مصنع أبوقير (١) بنسبة ٤٪ عن الفترة المثلثة بسبب رغبة الشركة في إقتناص فرص تصديرية بأفضل الأسعار العالمية وفق دراسات بحوث السوق إضافة إلي ظروف التشغيل وأعمال الصيانة وفي المقابل إرتفعت قيمة المبيعات بنسبة ٣١٪ عن الفترة المثلثة نتيجة لتحسن متوسطات أسعار التصدير والبيع الحر وأسعار الجمعيات وكذا سعر صرف الدولار مقابل الجنيه.

- انخفضت كمية مبيعات مصنع أبوقير (٢) بنسبة ٩٪ عن الفترة المثلثة وزادت قيمة المبيعات بنسبة ١٤٪ عن الفترة المثلثة نتيجة زيادة متوسطات أسعار البيع الحر والجمعيات على الرغم من انخفاض الكميات المباعة مقارنة بالفترة المثلثة.

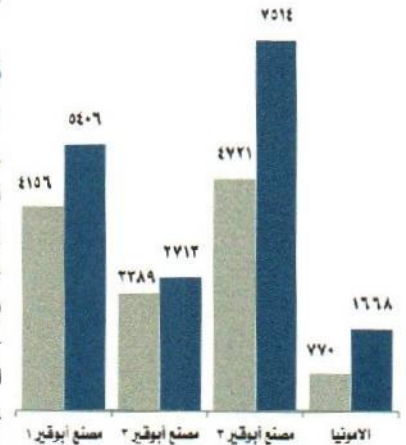
- ارتفعت كمية مبيعات مصنع أبوقير (٣) بنسبة ٥٪ مقارنة بالفترة المثلثة كما إرتفعت قيمة المبيعات بنسبة ٥٩٪ عن الفترة المثلثة نتيجة لإرتفاع متوسطات أسعار التصدير والبيع الحر وأسعار الجمعيات وكذا زيادة سعر صرف الدولار مقابل الجنيه بخلاف زيادة الكميات المباعة.

- أرتفعت قيمة مبيعات الأمونيا بنسبة ١١٧٪ عن الفترة المثلثة لزيادة الكمية المباعة من الأمونيا المعدة للبيع وأرتفاع متوسط أسعار التصدير والبيع الحر من الأمونيا مقارنة بالفترة المثلثة.

معدل نمو صافي الربح (مليون جم، الهامش %)



قيمة إيرادات نشاط قطاعات التشغيل (مليون جنيه)



توزيع إيرادات النشاط حسب قطاعات التشغيل (%)





قطاعات الإنتاج

نجحت قطاعات الإنتاج خلال التسعة أشهر من العام المالي ٢٠٢٣/٢٠٢٢ في تحقيق الخطة الإنتاجية لمصانع الشركة بنسبة زيادة قدرها ١٨٪ عما هو مخطط ونسبة انخفاض قدرها ٤٪ عن الفترة المثلثة من العام السابق لظروف التشغيل وأعمال الصيانة بالمصانع لضمان إستمرارية التشغيل وخفض التكلفة.

قطاعات الصيانة

نجحت قطاعات الصيانة في التخطيط والتنفيذ الجيد لعمليات الإحلال والتجديد الشامل لمصانع ومرافق الشركة وبنيتها التحتية مما كان له الأثر في المحافظة على إستمرارية التشغيل وخفض التكلفة. وتمضي الشركة قدما في المحافظة على شباب المصانع من خلال التخطيط الجيد للعمرات الدورية.

جاري إعادة النظر في موعد العمرات المخططة لكل من مصنع أبو قير (١) و أبو قير (٢) في ضوء ورود معدات ومستلزمات العمرة.

قطاعات التسويق

نجحت الشركة بفضل الله تعالى في تسويق منتجاتها محليا وعالميا خلال التسعة أشهر من العام المالي ٢٠٢٣/٢٠٢٢، حيث بلغ عدد عملاء التصدير نحو ٤٠ عميل من مختلف بلدان العالم وتنوعت أسواق التصدير لتشمل ٢٤ دولة من مختلف دول العالم إضافة إلي توسيع قاعدة عملاء السوق المحلي للأسمدة الحرة إلي نحو ٦١ عميل.

القطاعات المالية

إستطاعت إدارة الشركة تحقيق أرباح فروق العملة من خلال التخطيط الجيد لإدارة المحفظة المالية للشركة وكذا تحقيق عوائد من إستثماراتها المالية في أذون الخزانة والودائع والحسابات الجارية.

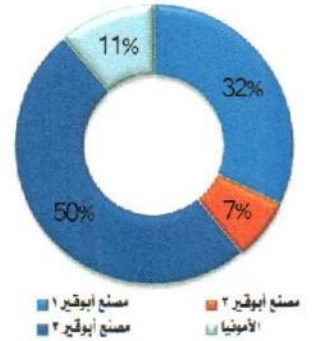
قطاعات المشتريات

تواصل قطاعات المشتريات تركيزها على تعزيز هيكل التكاليف من خلال توظيف علاقتها الوطيدة مع قاعدة عريضة ومتنوعة من الموردين المحليين والخارجيين بالإضافة إلي تعظيم إستفادتها من أقتصاديات الحجم عبر زيادة حجم الإنتاج مع تقليص التكاليف وذلك لتأمين إحتياجات المصانع من الخامات وبأسعار تنافسية. وتواصل الشركة التركيز على التصنيع المحلي للمعدات كلما أمكن ذلك.

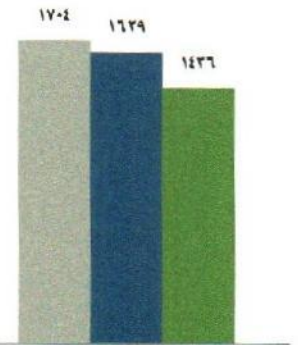
الموارد البشرية

بلغ متوسط عدد العاملين بالشركة ٢٥٨٥ عامل خلال الفترة المالية المنتهية في ٣١/٣/٢٠٢٣ مقابل ٢٦٤٦ عامل خلال الفترة المثلثة من العام المالي السابق مما يعكس إلتزام الشركة بالحفاظ على مستويات العمالة المناسبة وفقا لمعدلات الكفاءة التشغيلية. وبالتوازي يتم تأهيل بعض العمالة على وظائف أخرى طبقا لإحتياجات العمل الفعلية مما يحقق أقصى إستفادة من العمالة وتحسين الأداء والتأكيد على ضرورة تأهيل القيادات الشابة.

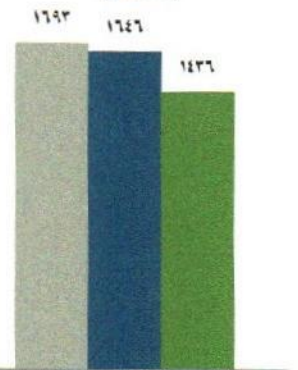
توزيع مجمل الربح
حسب قطاعات التشغيل (%)



إجمالي كميات الإنتاج متضمن
التحويلات (الف طن)



إجمالي كميات مبيعات الاسمدة
والأمونيا
(الف طن)



كميات المبيعات
التسعة أشهر من العام المالي ٢٠٢٢/٢٠٢١
التسعة أشهر من العام المالي ٢٠٢٣/٢٠٢٢
المخطط





المشروعات والتوسعات المستقبلية

تواصل شركة أبوقير للأسمدة جهودها لتحقيق نمو مستدام ومتنوع فضلاً عن التوسع في أعمال الشركة وتعزيز تواجدها.

وفي الوقت ذاته، تعكف إدارة الشركة على البحث عن الفرص الإستثمارية التي تتسم بمقومات النمو الجذابة.

(١) مشروع خفض انبعاثات ثاني أكسيد الكربون ورفع الطاقة الإنتاجية لمصنع يوريا أبوقير (٣) وأبوقير (١)

- جاري دراسته البدائل الخاصة بنطاق الأعمال الجديد بحيث تكون أوفر من ناحية التكلفة الإستثمارية والتشغيلية، وأقل من حيث فترة التنفيذ والتوقف وتحقق أعلى استفادة للشركة من خلال إضافة منتجات جديدة طبقاً والإتجاهات العالمية، وجاري مراسلة الشركات مانحة الرخصة.

(٢) شركة شمال أبوقير للمغذيات الزراعية

- المساهمة في مشروع لإنتاج نترات النشادر بطاقة إنتاجية ٢٤٠٠ طن/يوم والأمونيا بطاقة إنتاجية ١٢٠٠ طن/يوم وحامض الكبريتيك بطاقة إنتاجية ١٨٣٠ طن/يوم، بتكلفة إستثمارية تقدر بحوالي ١.٢ مليار دولار وبمساهمة كل من شركة أبوقير للأسمدة (٤٥٪) والهيئة المصرية العامة للبتروول (٤٥٪) والشركة المصرية القابضة للبترووكيماويات (١٠٪)

- تم عقد الجمعية التأسيسية للشركة الجديدة كما تم وضع حجر الأساس للمشروع بحضور معالي وزير البترول والثروة المعدنية علماً بأنه جاري بالتوازي المضي قدماً في جميع الخطوات التنفيذية للمشروع ومنها اختيار قائمة مقاولي العموم المؤهلين، وتحديد قائمة مانحي الرخص لوحدات المشروع، وإعداد كراسة الشروط والمواصفات الفنية لطرحها على قائمة مقاولي العموم المؤهلين، وإعداد دراسة تقييم الأثر البيئي للمشروع وخلافه.

- جدير بالذكر أنه مخطط تمويل المشروع بواقع ٧٠٪ قروض بنكية و ٣٠٪ تمويل ذاتي .

(٣) المساهمة في شركة الوادي للصناعات الفوسفاتية والأسمدة

- تبلغ نسبة مساهمة شركة أبوقير للأسمدة في شركة الوادي للصناعات الفوسفاتية والأسمدة ١٠٪ .

(٤) المساهمة في أكبر مجمع لإنتاج حامض الفوسفوريك بمنطقة أبو طرطور بالوادي الجديد

- تبلغ نسبة مساهمة شركة أبوقير للأسمدة في شركة أبو طرطور لحامض الفوسفوريك ٩,٥٪ .





تقرير نتائج الأعمال - المركز المالي المنتهي في ٣١ مارس ٢٠٢٢
الأسكندرية في ٣٠ مايو ٢٠٢٢

عن شركة أبوقير للأسمدة والصناعات الكيماوية

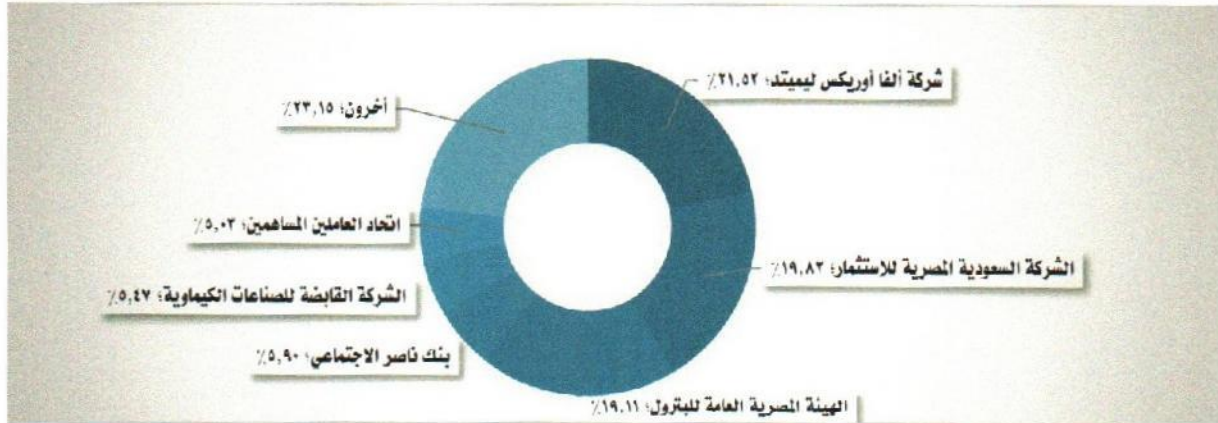
تأسست شركة أبوقير للأسمدة والصناعات الكيماوية عام ١٩٧٦ وهي أكبر شركة مصرية متخصصة في صناعة جميع أنواع الأسمدة النيتروجينية والمواد والمخصبات الكيماوية والمواد المرتبطة بها أو المشتقة منها أو اللازمة لصناعتها وتعبئتها وشرائها وبيعها والإتجار فيها داخل جمهورية مصر العربية، أو في الخارج. تمتلك الشركة ثلاثة مصانع لإنتاج الأسمدة النيتروجينية حيث يتم إنتاج اليوريا العادية واليوريا المخصوص ونترات النشادر والأمونيا والسماد السائل. ذلك بالإضافة إلي ما تمتلكه من تاريخ عريق في خدمة الفلاح المصري، أستطاعت من خلاله أن تحتفظ بريادتها لسوق الأسمدة النيتروجينية ليس فقط من خلال ما تقدمه من أسمدة عالية الجودة بل أيضا من خلال دعمها للفلاح في كيفية الحفاظ على التربة واستدامتها وتحقيق أقصى استفادة من عملية التسميد وذلك من خلال المساهمة في الإرشاد الزراعي بالتعاون مع وزارة الزراعة وإستصلاح الأراضي.

تمتلك شركة أبوقير للأسمدة حصص في الشركات التالية:

- شركة أسكندرية للأسمدة ١٥%
- شركة حلوان للأسمدة ١٧%
- شركة الوادي للصناعات الفوسفاتية والاسمدة ١٠%
- شركة أبوظرطور لحامض الفوسفوريك ٩.٥%
- الشركة العالمية للميثانول ومشتقاته ٣٥%
- شركة شمال أبوقير للمغذيات الزراعية ٤٥%

لمزيد من المعلومات، يرجى زيارة الموقع الإلكتروني للشركة: <http://abuqir.net/investors/brief>

هيكل المساهمين في ٢٠٢٢/٣/٣١



للإطلاع على القوائم المالية الكاملة والإيضاحات المتممة للقوائم المالية لشركة أبوقير للأسمدة ، يمكن تحميل القائمة من الموقع

الإلكتروني <http://abuqir.net/investors/financial>

للأستعلام والتواصل:

Email: khaled.sokkar@abuqir.com

- محاسب / خالد مصطفى سكر - رئيس قطاعات الشئون المالية

Email: nervana.sabbah@abuqir.com

- محاسبة/ نرفانا صباح عرابي - مدير عام علاقات المستثمرين والإعلام



[التسعة أشهر من العام المالي ٢٠٢٢/٢٠٢٣]