

مصر للأسمنت - قنا (MCQE.CA) تعلن نتائج أعمال الربع الأول من عام 2023

"التشغيل الذاتي لمصنعي المجموعة بقنا والمنيا أسفر عن تخفيف تأثير ارتفاع التكاليف وتحقيق نتائج إيجابية، ونشاط الخرسانة الجاهزة يتحول الى تحقيق أرباح خلال الربع الأول من عام 2023"

مؤشرات نتائج الأعمال المجمعة للربع الأول من عام 2023 (بالمليون جنيه مصري)

صافي المبيعات	مجمل الربح	صافي أرباح التشغيل	صافي الربح	نصيب الشركة الأم
906	199	178	85	66
▲ 36%	▲ 29%	▲ 15%	▲ 6%	▲ 10%

مقابل الربع الأول من عام 2022

القاهرة في 21 مايو 2023، أعلنت مصر للأسمنت -قنا (MCQE.CA) اليوم عن نتائج أعمال الربع الأول من عام 2023:

ارتفعت صافي مبيعات المجموعة لتصبح 906 مليون جنيه في الربع الأول من عام 2023 مقابل 669 مليون جنيه في الربع الأول من عام 2022، بنسبة ارتفاع 36%.

حققت المجموعة مبيعات أسمنت في السوق المحلي بكمية 555 ألف طن في الربع الأول من عام 2023 مقابل 596 ألف طن في الربع الأول من عام 2022 بنسبة انخفاض 7%. كما بلغت مبيعات التصدير 18 ألف طن في الربع الأول من عام 2023 مقابل 54 ألف طن في الربع الأول من عام 2022، بنسبة انخفاض 66%، متأثرة بالأوضاع السياسية بالسودان.

ارتفع مجمل الربح في الربع الأول من عام 2023 ليصبح 199 مليون جنيه مقابل 154 مليون جنيه في الربع الأول من عام 2022 بنسبة ارتفاع 29%. مبرهنًا على نجاح المجموعة في تشغيل مصنعها في كل من قنا والمنيا ذاتياً، الأمر الذي حد من تأثير انخفاض كميه المبيعات والارتفاع الضخم في تكلفة الطاقة والمواد الخام نتيجة الاضطرابات السياسية الدولية وانعكاسها على الاقتصاد المحلي وتغير سعر الصرف. بلغ هامش مجمل الربح للمجموعة 22% في الربع الأول من عام 2023 مقابل 23% في الربع الأول من عام 2022.

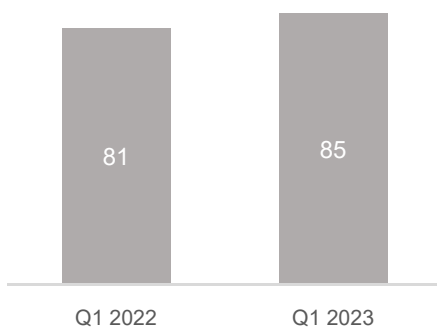
ارتفعت صافي ارباح التشغيل للمجموعة الى 178 مليون جنيه في الربع الأول من عام 2023 مقابل 156 مليون جنيه في الربع الأول من عام 2022، بنسبة ارتفاع 15%. بلغ هامش صافي ارباح التشغيل للمجموعة 20% في الربع الأول من عام 2023 مقابل 23% في الربع الأول من عام 2022.

ارتفعت صافي الأرباح لتصبح 85 مليون جنيه في الربع الأول من عام 2023 مقابل 81 مليون جنيه في الربع الأول من عام 2022، بنسبة ارتفاع 6%. كما ارتفعت صافي أرباح الشركة الأم الى 66 مليون جنيه في الربع الأول من عام 2023 مقابل 60 مليون جنيه في الربع الأول من عام 2022، بنسبة ارتفاع 10%.

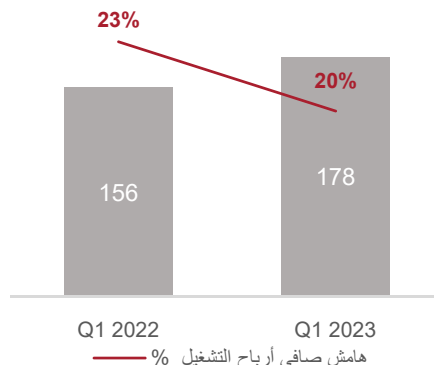
انخفض مجمل الدين للمجموعة الى 822 مليون جنيه في الربع الأول من عام 2023 مقابل 873 مليون جنيه بنهاية عام 2022، بنسبة انخفاض 6% على الرغم من ارتفاع رصيد التسهيلات الائتمانية اللازمة لتوفير احتياجات المجموعة من المواد الخام والطاقة وقطع الغيار الاستراتيجية في ظل الارتفاع الكبير في التضخم وأسعار الصرف.

بلغت صافي التدفقات النقدية للمجموعة من أنشطة التشغيل 111 مليون جنيه في الربع الأول من عام 2023 مقابل 309 مليون جنيه في الربع الأول من عام 2022، بنسبة انخفاض 64%.

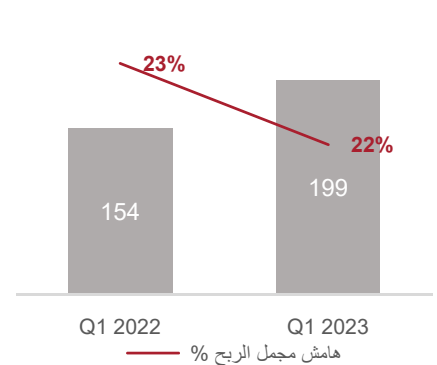
صافي الربح، (مليون جنيه)



صافي أرباح التشغيل (مليون جنيه)، هامش صافي أرباح التشغيل %



مجمل الربح (مليون جنيه)، هامش مجمل الربح %



مؤشرات نتائج الأعمال المستقلة لشركة مصر للأسمنت - قنا

ارتفعت صافي المبيعات الى 393 مليون جنيه في الربع الاول من عام 2023 مقابل 309 مليون جنيه في الربع الاول من عام 2022، بنسبة ارتفاع 27%.

حققت الشركة مبيعات محلية بكمية 250 ألف طن في الربع الاول من عام 2023 مقابل 279 ألف طن في الربع الاول من عام 2022 بنسبة انخفاض 10%.

بلغت مبيعات التصدير 15 ألف طن في الربع الاول من عام 2023 مقابل 54 ألف طن في الربع الاول من عام 2022، بنسبة انخفاض 72%.

ارتفع مجمل ربح الشركة الى 86 مليون جنيه في الربع الاول من عام 2023 مقابل 67 مليون جنيه في الربع الاول من عام 2022، بنسبة ارتفاع 28%.

بلغ هامش مجمل الربح للشركة 22% في الربع الاول من عام 2023 مقابل 22% في الربع الاول من عام 2022.

ارتفعت صافي ارباح التشغيل للشركة الى 74 مليون جنيه في الربع الاول من عام 2023 مقابل 66 مليون جنيه في الربع الاول من عام 2022، بنسبة ارتفاع 12%.

بلغ هامش صافي ارباح التشغيل للشركة 19% في الربع الاول من عام 2023 مقابل 22% في الربع الاول من عام 2022.

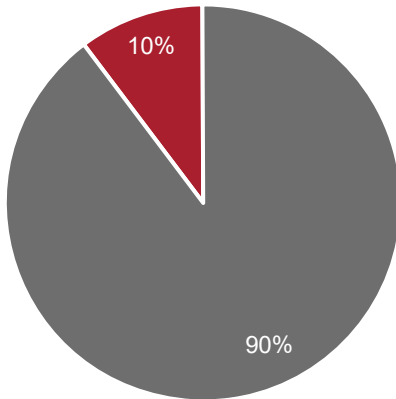
ارتفعت صافي ارباح الشركة الى 57 مليون جنيه في الربع الاول من عام 2023 مقابل 48 مليون جنيه في الربع الاول من عام 2022، بنسبة ارتفاع 18%.

ارتفع نصيب السهم من الأرباح الى 0.70 جنيه في الربع الأول من عام 2023 مقابل 0.60 جنيه في الربع الأول من عام 2022 بنسبة ارتفاع 17%.

انخفضت صافي التدفقات النقدية للشركة من أنشطة التشغيل الى 9 مليون جنيه في الربع الاول من عام 2023 مقابل 182 مليون جنيه في الربع الاول من عام 2022 بنسبة انخفاض 95%.

ارتفع مجمل الدين للشركة الى 346 مليون جنيه في الربع الاول من عام 2023 مقابل 317 مليون جنيه بنهاية عام 2022، بنسبة ارتفاع 9%. نتيجة ارتفاع رصيد التسهيلات الائتمانية اللازمة لتوفير احتياجات المجموعة من المواد الخام والطاقة وقطع الغيار الاستراتيجية في ظل الارتفاع الكبير في التضخم وأسعار الصرف

صافي مبيعات المجموعة



مؤشرات أداء أنشطة المجموعة	الربع الاول 2023	الربع الاول 2022	التغير (%)
حجم المبيعات			
الأسمنت (بالألف طن)	573	649	(12%)
الخرسانة الجاهزة (ألف متر مكعب)	82	78	4%
صافي المبيعات (بالمليون جنيه)			
الأسمنت	852	618	38%
الخرسانة الجاهزة	97	68	41%
صافي ارباح التشغيل (بالمليون جنيه)			
الأسمنت	172	156	11%
الخرسانة الجاهزة	9	1	1634%
هامش صافي ارباح التشغيل %			
الأسمنت	20	25	(20%)
الخرسانة الجاهزة	9	1	1126%

■ خرسانة جاهزة ■ أسمنت

نشاط الأسمنت بالمجموعة

ارتفعت صافي مبيعات النشاط الى 852 مليون جنيه في الربع الاول من عام 2023 مقابل 618 مليون جنيه في الربع الاول من عام 2022 بنسبة ارتفاع 38%.

بلغت حجم مبيعات النشاط متضمن مبيعات التصدير 573 ألف طن في الربع الاول من عام 2023 مقابل 649 ألف طن في الربع الاول من عام 2022 بنسبة انخفاض 12%.

ارتفع مجمل ربح النشاط الى 192 مليون جنيه في الربع الاول من عام 2023 مقابل 155 مليون جنيه في الربع الاول من عام 2022، بنسبة ارتفاع 24%.

بلغ هامش مجمل ربح النشاط 23% في الربع الاول من عام 2023 مقابل 25% في الربع الاول من عام 2022.

ارتفعت صافي أرباح التشغيل للنشاط الى 172 مليون جنيه في الربع الاول من عام 2023 مقابل 156 مليون جنيه في الربع الاول من عام 2022، بنسبة ارتفاع 11%.

بلغ هامش صافي أرباح التشغيل للنشاط 20% في الربع الاول من عام 2023 مقابل 25% في الربع الاول من عام 2022.

ارتفع صافي أرباح النشاط الى 107 مليون جنيه في الربع الاول من عام 2023 مقابل 102 مليون جنيه في الربع الاول من عام 2022 بنسبة ارتفاع 5%.

نشاط الخرسانة الجاهزة بالمجموعة

ارتفعت صافي مبيعات النشاط الى 97 مليون جنيه في الربع الاول من عام 2023 مقابل 68 مليون جنيه في الربع الاول من عام 2022، بنسبة ارتفاع 41%.

ارتفع حجم مبيعات النشاط الى 82 ألف متر مكعب في الربع الاول من عام 2023 مقابل 78 ألف متر مكعب في الربع الاول من عام 2022، بنسبة ارتفاع 4%.

ارتفع مجمل ربح النشاط الى 7 مليون جنيه في الربع الاول من عام 2023 مقابل (451) ألف جنيه في الربع الاول من عام 2022، بارتفاع قدرة 1650%.

ارتفع هامش مجمل أرباح النشاط الى 7% في الربع الاول من عام 2023 مقابل (1%) في الربع الاول من عام 2022.

ارتفعت صافي أرباح التشغيل للنشاط الى 9 مليون جنيه في الربع الاول من عام 2023 مقابل 1 مليون جنيه في الربع الاول من عام 2022، بارتفاع قدرة 1634%.

ارتفع هامش صافي أرباح التشغيل للنشاط الى 9% في الربع الاول من عام 2023 مقابل 1% في الربع الاول من عام 2022.

ارتفعت صافي أرباح النشاط الى 3 مليون جنيه في الربع الاول من عام 2023 مقابل (4) مليون جنيه في الربع الاول من عام 2022، بنسبة ارتفاع 166%.

ملخص نتائج الأعمال المجمعة (مقربة إلى المليون جنيه مصري)

قائمة الدخل	الربع الاول 2023	الربع الاول 2022
صافي المبيعات	906	669
مجمل الربح	199	154
هامش مجمل الربح	22%	23%
صافي أرباح التشغيل	178	156
هامش صافي أرباح التشغيل	20%	23%
صافي الربح قبل الضرائب	109	94
صافي الأرباح	85	81
مساهمي الشركة الأم	66	60
حقوق الأقلية	20	21

قائمة المركز المالي	31 مارس 2023	31 ديسمبر 2022
الاصول المتداولة	2,572	1,605
الاصول غير المتداولة	2,801	2,825
إجمالي الأصول	5,373	4,430
الالتزامات المتداولة	3,033	2,124
الالتزامات غير المتداولة	391	358
إجمالي الالتزامات	3,424	2,482
حقوق الملكية	1,949	1,948
إجمالي الالتزامات وحقوق الملكية	5,373	4,430

قائمة التدفقات النقدية	الربع الاول 2023	الربع الاول 2022
صافي التدفقات النقدية من أنشطة التشغيل	111	309
صافي التدفقات النقدية من أنشطة الاستثمار	(19)	1
صافي التدفقات النقدية من أنشطة التمويل	(81)	(157)
النقدية وما في حكمها في اخر الفترة	160	254

انتهى-

عن الشركة

تأسست شركة مصر للأسمنت -قنا عام 1997 كشركة مساهمة مصرية ويبلغ رأس مالها 720 مليون جنيه وتبلغ طاقتها الانتاجية 2 مليون طن سنوياً. تستحوذ الشركة على 60.36% من رأس مال شركة مصر للأسمنت المنيا (سابقاً شركة بورتلاند المنيا للأسمنت) والتي تبلغ طاقتها الانتاجية 2.2 مليون طن سنوياً، كما تستحوذ على 99.9% من رأس مال شركة مصر للأسمنت بيتون (سابقاً شركة أسيك للخرسانة الجاهزة) والتي تبلغ طاقتها الانتاجية السنوية 500 ألف متر مكعب من الخرسانة الجاهزة، من خلال تسعة محطات إنتاج.

مدير علاقات المستثمرين
معاذ شقرة

ir@miscementgroup.com