

سرى للغاية

دراسة تقدير القيمة العادلة لحقوق المساهمين  
بالشركة المصرية لخدمات النقل (إيجيترانس) وشركاتها  
التابعة

إعداد

**Archer**  
Financial Advisors

7 فبراير 2023

**EGYtrans**

## تنويه وإفصاح

### مقدمة

تم إعداد هذا التقرير بواسطة شركة آر تشر للاستشارات المالية عن الأوراق المالية ش.م.م (ويشار إليها فيما بعد باسم "آر تشر") بناءً على تكليف من الشركة المصرية لخدمات النقل (إيجيترانس) ش.م.م (ويشار إليها فيما بعد باسم "الشركة" أو "العميل") وفقاً للتعاقد المبرم مع الشركة والمؤرخ في نوفمبر 2022.

### تعريفات

- يقصد بالشركات التابعة؛ المصرية لأعمال النقل الفني ش.م.م، إيجيترانس لحلول المستودعات ش.م.م واستثمارات مالية أخرى مدرجة بالقوائم المالية المستقلة للشركة المصرية لخدمات النقل ش.م.م (ويشار إليها فيما بعد باسم "الشركة التابعة").
- يقصد بالتوقعات المستقبلية وخطة العمل المستقلة لكل من الشركة المصرية لخدمات النقل إيجيترانس والشركة وإيجيترانس لحلول المستودعات.

### الغرض من التقييم

تقدير القيمة العادلة لحقوق المساهمين بالشركة المصرية لخدمات النقل ش.م.م (ويشار إليها فيما بعد باسم "الشركة" أو "الشركة الأم" أو "Egytrans") وشركاتها التابعة في ضوء رغبة إدارة الشركة في تقديم عرض شراء إجباري للاستحواذ على الشركة الوطنية لخدمات النقل وإعالي البحار – نوسكو ش.م.م. وجدير بالذكر أن القيمة التي تم التوصل إليها تشكل أساساً عادلاً لتقدير القيمة العادلة في ضوء الغرض المشار إليه فقط ولا يجوز الاعتماد بها أو استخدامها لأي غرض آخر دون الحصول على موافقة كتابية من شركة آر تشر.

### المقيم

شركة آر تشر للاستشارات المالية عن الأوراق المالية (ش.م.م) سجل المستشارين الماليين المستقلين رقم 33.

### موقف الاستعانة بأشخاص آخرين

لم يتم الاستعانة بأشخاص آخرين غير القائمين على الأعمال بشركة آر تشر.

### موقف الاستقلالية

تعد شركة آر تشر للاستشارات المالية عن الأوراق المالية ("المستشار المالي" أو "المقيم") مستقلة استقلالاً كاملاً عن الشركة محل التقييم والأشخاص المرتبطة بها وأعضاء مجلس إدارتها ومراقبي حساباتها ولا تربطنا بهم أي مصالح شخصية أو مشتركة.

### تاريخ التقييم

تاريخ التقييم هو 30 سبتمبر 2022، وتعد الدراسة صالحة لمدة لا تزيد عن ستة أشهر من تاريخ صدور هذا التقرير، أو حتى تاريخ حدوث أية أحداث جوهرية قد تظهر خلال فترة لا تزيد عن ستة أشهر من تاريخ صدور هذا التقرير.

### مناهج التقييم

تم تطبيق طرق التقييم التالية ثم إعطاء وزن نسبي لطرق التقييم تمهيداً لتقدير القيمة العادلة لحقوق المساهمين بالشركة وشركاتها التابعة:

طريقة التقييم	منهج التقييم
صافي التدفقات النقدية المخصومة	منهج الدخل
مضاعف صافي الربح ومضاعف القيمة الدفترية	منهج السوق

## اشتراطات ومحددات عامة

- على الرغم من قيام فريق العمل بقسم الاستشارات المالية بشركة آر تشر ببذل أقصى جهد وتوخي الحيطة والحذر الشديد في تنفيذ المهام المكلفين بها وخاصة فيما يتعلق باختبار التنبؤات المالية والمعلومات المستقبلية، إلا أننا لا نضمن أن تأتي النتائج المستقبلية مطابقة تماماً لما جاء بالدراسة من تقديرات وتنبؤات، وعليه فإنه لا تقع أية مسؤولية على شركة آر تشر عن تحقيق تلك التقديرات.
- لم يتضمن نطاق العمل المكلفين به القيام بعمل أي فحص مالي أو ضريبي أو قانوني نافى للجهالة لإبداء الرأي في مدى كفاية المخصصات المكونة بدفاتر الشركة المصرية لخدمات النقل أو الشركات التابعة لها أو للاستثمارات المالية بها والمتعلقة بالديون المشكوك في تحصيلها أو المستحق من وإلى الأطراف ذات العلاقة أو المستحق من وعلى العملاء أو الضرائب أو التأمينات أو القضايا أو غيرها من كافة الالتزامات المحتملة على كل شركة، حيث تم الاعتماد على القوائم المالية التاريخية المستقلة للشركة الأم والشركات التابعة وكذلك تحليلات الأداء المالي الماضي التي وافقنا بها إدارة الشركة وعلى مسؤوليتها بهدف التعرف على تطور الأداء المالي التاريخي للشركة محل التقييم.
- تم إعادة تبويب القوائم المالية التاريخية والتقديرية المستقلة والمجمعة بما يتوافق مع التبويب اللازم للتقييم.
- يجب قراءة هذا التقرير كوحدة واحدة ولا يجوز طمس أو تعديل أي من محتوياته دون الرجوع إلى إدارة شركة آر تشر.
- يحظر على كل من يتسلم هذا التقرير أن ينشر هذا التقرير – أو جزء منه وخاصة تلك الأجزاء المتعلقة بالقيمة العادلة لحقوق المساهمين بالشركة الأم أو أياً من الشركات التابعة أو الاستثمارات – من خلال وسائل الإعلام المختلفة أو الأخبار أو أي وسيلة أخرى للاتصال قبل الحصول على عدم مانعة من الهيئة العامة للرقابة المالية وقبل الحصول على موافقة كتابية مسبقة من شركة آر تشر ومن الشركة المصرية لخدمات النقل ش.م.م.
- وفيما عدا الخطأ والسهو، فقد قام فريق العمل ببذل أقصى الجهد في مراجعة كافة البيانات والمعلومات الواردة بالتقرير وأي خطأ أو سهو إملانياً كان أو حسابياً لا يبطل الغرض من التقرير ولا يؤثر على نتائج الدراسة دون الرجوع المسبق لشركة آر تشر.

## إقرارات المستشار المالي

- نقر نحن شركة آر تشر للاستشارات المالية عن الأوراق المالية ش.م.م. بالآتي:
- أن عملية التقييم ونتائجها موضوع هذا التقرير قد تمت بالالتزام بالمعايير المصرية للتقييم المالي للمنشآت الصادر بقرار مجلس إدارة الهيئة العامة للرقابة المالية رقم 1 لسنة 2017، والقوانين والقواعد القانونية السارية.
  - أنه تم تقدير أتعاب شركة آر تشر نظير إعداد هذه الدراسة بمعزل عن نتائج التقييم ودون السعي نحو الوصول إلى قيم محددة مسبقاً بواسطة العميل، أو إدارة الشركة الأم، أو أياً من شركاتها التابعة أو مساهميهم أو أي طرف آخر.
  - أنه تم التحليل وصدور النتائج دون قيود عليها بخلاف ما ذكر.
  - أنه لم يشترك أي أشخاص خارجيين آخرين لهم علاقة بأي جزء جوهري من عملية التقييم بخلاف من ورد ذكرهم بالتقرير.

## إخلاء المسؤولية (Disclaimer)

- اعتمدت دراسة التقييم بصورة أساسية على البيانات والمعلومات والمستندات المقدمة من إدارة الشركة المصرية لخدمات النقل وتحت مسؤوليتها، وليس من دور المقيم إجراء أي مراجعة للتحقق من صحتها أو دقتها أو اكتمالها، ولا تقع أدنى مسؤولية عليه في حالة وجود بيانات غير صحيحة بهذه البيانات والمستندات مما قد يؤثر على نتائج الدراسة.
- قامت إدارة الشركة بإعداد البيانات المالية المستقبلية باستخدام مجموعة من الافتراضات تتضمن توقعات نظرية عن أحداث مستقبلية لذا فإن ردود أفعال الإدارة لا يمكن تأكيدها أو التحقق منها بنفس الدرجة مقارنة بالنتائج التاريخية كما أن التوقعات المالية ليس بالضرورة أن تتحقق كما هو متوقع، لذا فنحن لا نضمن تحقيق هذه الافتراضات والنتائج التي بنيت عليها والتي أعدت على أساسها التوقعات المالية المستقبلية ولا على مدى تقارب النتائج الفعلية التي سوف تتحقق مستقبلاً مع هذه التوقعات المالية.

- يتضمن التقرير تقديرات للأداء المستقبلي المجمع أخذاً في الاعتبار التحليل التاريخي للقوائم المالية وخطة الشركة المستقبلية التي أعدتها إدارة الشركة وعلى مسئوليتها (خاصة فيما يتعلق بخطة التوسعات والتطوير المتعلقة بالفروع وخطة الإنفاق الاستثماري وخطة تطوير المبيعات وغيرها) وتعكس هذه التقديرات افتراضات الشركة محل التقييم بشأن النتائج المتوقعة طبقاً للافتراضات التي أعدتها، وعليه تنحصر مسؤولية آرنتشر (كمستشار مالي مستقل) فيما يتعلق بالأساليب الرياضية، المحاسبية، المالية والاقتصادية المستخدمة لتقدير القيمة العادلة لحقوق المساهمين بالشركة محل التقييم في ضوء طرق التقييم المستخدمة.
- البيانات والمعلومات التي تم استخدامها في التقييم وتم الاستناد إليها في إعداد تقرير التقييم كافية للوصول للقيمة العادلة في تاريخ إعداد التقرير، وقد بذلت شركة آرنتشر عناية الرجل الحريص للتأكد من منطقيتها وموضعيها.
- لا تقع أدنى مسؤولية على شركة آرنتشر (المستشار المالي المستقل) نتيجة لاختلاف النتائج الفعلية للأداء المستقبلي للشركة محل التقييم أو للشركات التابعة عن تلك التقديرات.
- لا تتحمل شركة آرنتشر أي مسؤولية عن دقة وشمولية البيانات المقدمة من الشركة محل التقييم، كما أنه ليس هناك أي ضمان من قبل شركة آرنتشر بشأن تحقق التنبؤات والافتراضات للقوائم المالية التقديرية الواردة بالدراسة، وبناءً على فحصنا للأدلة المؤيدة للافتراضات، لم ينم إلى علمنا ما يدعو للاعتقاد بأن تلك الافتراضات لا توفر أساساً معقولاً للتنبؤات بخلاف ما ذكر.
- لم يتم استخدام أسس التقييم بغرض رفع أو خفض نتائج التقييم.
- لا يجوز استخدام التقرير إلا في الغرض المعد من أجله.

قد تتغير نتائج التقييم والفرضيات التي بني عليها بعد تاريخ إعداد التقرير وذلك في ضوء تغير ظروف الشركة محل التقييم، أو الشركات التابعة، أو السوق، أو التشريعات المنظمة، ولا بد من تحديث الدراسة في أحد الحالات التالية:

- وقوع أحداث جوهرية غير متوقعة تؤثر على التوقعات المستقبلية.
- تغير استراتيجيات الإدارة والخطة المستقبلية للشركة محل التقييم أو الشركات التابعة.
- اختلاف معدل الخصم المستخدم في الدراسة عن المعدل السائد في أي فترة مقبلة مما يؤثر على القيمة العادلة.
- اختلاف مضاعفات الربحية المستخدمة بالدراسة مما يؤثر على القيمة العادلة.
- وقوع أحداث جوهرية قد تظهر نتيجة صدور مركز مالي حديث.
- صدور بعض القرارات السيادية التي قد تؤثر على نشاط الشركة محل التقييم أو الشركات التابعة.

#### المعلومات والبيانات التي تم الاعتماد عليها

تم إعداد هذه الدراسة بناءً على المعلومات والبيانات التالية:

المصدر	نوعية البيانات / المعلومات
إدارة الشركة	القوائم المالية المجمعة والمستقلة المدققة للشركة المصرية لخدمات النقل إيجيترانس عن الفترة (2016 – 2021).
إدارة الشركة	تقرير الفحص المحدود للشركة المصرية لخدمات النقل إيجيترانس عن الربع الثالث من عام 2022.
إدارة الشركة	القوائم المالية المستقلة المدققة لشركة إيجيترانس لحلول المستودعات عن الفترة (2016 – 2021).
إدارة الشركة	تقرير الفحص المحدود لشركة إيجيترانس لحلول المستودعات عن الربع الثالث من عام 2022.
إدارة الشركة	القوائم المالية المستقلة المدققة للشركة المصرية لأعمال النقل الفني ش.م.م عن الفترة (2016 – 2021).
إدارة الشركة	تقرير الفحص المحدود للشركة المصرية لأعمال النقل الفني ش.م.م عن الربع الثالث من عام 2022.
إدارة الشركة	القوائم المالية المجمعة والمستقلة المدققة لشركة بارويل إيجيترانس للتوكيلات الملاحية عن الفترة (2016 – 2021).

المصدر	نوعية البيانات / المعلومات
إدارة الشركة	خطة العمل المستقبلية للشركة المصرية لخدمات النقل التي تتضمن التوقعات المالية المستقبلية المستقلة عن الفترة (2023 – 2026)، والتي تضمنت أيضا توقعات إدارة الشركة بخصوص الأداء المالي والتشغيلي لكل الانشطة التابعة لها في جمهورية مصر العربية خلال الفترة المقبلة (2023 – 2026).
إدارة الشركة	تقرير الفحص الناقي للجهالة للشركة والمعد بواسطة شركة
تم ذكرها في موضعها	بيانات ومعلومات أخرى.

### منهج وأسلوب العمل

- قام فريق العمل باتباع المنهج والأسلوب التالي في صدد إعداد دراسة التقييم المبينة في هذا التقرير:
- تحليل مستوى الأداء المالي والتشغيلي للشركات محل التقييم خلال الفترة السابقة (2016 – 2021) وحتى الربع الثالث من عام 2022.
  - إعداد دراسة مختصرة عن الاقتصاد الكلي للتعرف على مدى تأثير الشركة محل التقييم بالتغيرات المرتقبة في أهم المؤشرات الاقتصادية (مثل: التضخم/ معدل النمو الحقيقي في الناتج الاقتصادي القومي/ معدل البطالة/ معدل النمو في السكان/ معدل التغير في سعر الصرف/...إلخ).
  - إعداد دراسة محدودة للسوق للتعرف على مدى تأثير الشركة محل التقييم بالظروف السائدة في القطاعات التي تعمل بها وللتعرف على أهم الفرص والتحديات التي قد تواجهها.
  - مناقشة إدارة الشركة في المنهج المتبع في إعداد التوقعات المالية المستقبلية لفهم الأسس التي استندت عليها التقديرات المعدة بواسطة إدارة الشركة خلال الفترة (2023 – 2026).
  - مناقشة إدارة الشركة في خطة العمل المستقبلية التي قامت بإعدادها لاستبيان الأسس والافتراضات التي بنيت عليها خطة العمل المستقبلية للشركة ومدى معقوليتها ومنطقيتها.

### فريق العمل

تكون فريق العمل المكلف بإعداد هذه الدراسة من كل من:

الاسم	الوظيفة
محمد نادر السيد	رئيس مجلس الإدارة
احمد فؤاد عبد الرحمن	العضو المنتدب
محمود الشافعي	محلل مالي

## أ. الملخص التنفيذي

---

## نبذة عن الشركة المصرية لخدمات النقل إيجيترانس ش.م.م.

اسم الشركة	الشركة المصرية لخدمات النقل إيجيترانس ش.م.م.																																													
الشكل القانوني	شركة مساهمة مصرية.																																													
نبذة عن الشركة	المصرية لخدمات النقل (المعروفة باسم: إيجيترانس) هي شركة عامة مدرجة في البورصة المصرية منذ ديسمبر 1992. تعمل إيجيترانس ضمن قطاع النقل مع التركيز على النقل البحري. يقع مقر شركة إيجيترانس في القاهرة، مصر، وقد تم تأسيسها في سبتمبر 1973.																																													
غرض الشركة	الوكالة الملاحية والأشغال الملاحية عموماً ومزاولة أعمال الشحن والتفريغ الألى للبضائع الصب والجاف والبضائع العامة والنقل والخدمات العامة ومزاولة نشاط النقل بنظام الترانزيت لحساب الغير، ومزاولة أعمال الوكالة في النقل الدولي بغرض إنهاء إجراءات البوالص المجمع لدى الجمارك للبضائع الواردة برأ و بحرا أو جواً ومزاولة العمل كوكيل للشحن في الموانئ البحرية والجوية والبرية ومزاولة نشاط الشحن الجوي والتخليص والشحن ومزاولة نشاط التخزين والمستودعات وتشغيل إدارة الموانئ الجافة ومزاولة نشاط الحاويات وتشمل أعمال تداول الحاويات والأنشطة المرتبطة بها والتعبئة والتغليف والمراجعة وأعمال المعارض ومزاولة واعمال الوكالة البريدية الشاملة والوساطة التجارية والتصدير ومستشارون تجاريين والاستيراد والتوكيلات التجارية.																																													
رأس المال	رأس مال الشركة المرخص به: 1,000,000,000 (مليار جنيه مصري). رأس مال الشركة المصدر والمدفوع: 156,062,500 جنيه مصري. عدد الأسهم: 31,212,500 سهم. القيمة الاسمية للسهم: 5 جنيه (خمس جنيه للسهم)																																													
هيكل الملكية	<table border="1"> <thead> <tr> <th>المساهم</th> <th>الجنسية</th> <th>عدد الاسهم</th> <th>نسبة المساهمة</th> <th>القيمة الاسمية للأسهم</th> </tr> </thead> <tbody> <tr> <td>بنك الاستثمار القومي</td> <td>مصر</td> <td>7,882,030</td> <td>25.25%</td> <td>39,410,150</td> </tr> <tr> <td>الاستاذ/ محمد أشرف عمر عمر</td> <td>مصر</td> <td>4,617,770</td> <td>14.79%</td> <td>23,088,850</td> </tr> <tr> <td>السيد / ا رند بن عبد الرحمن عبد العزيز المشعل</td> <td>السعودية</td> <td>2,999,472</td> <td>9.61%</td> <td>14,997,360</td> </tr> <tr> <td>السيدة / عبير وائل صديق لهيطة</td> <td>مصر</td> <td>1,490,876</td> <td>4.78%</td> <td>7,454,380</td> </tr> <tr> <td>السيدة / هبة وائل صديق لهيطة</td> <td>مصر</td> <td>1,325,184</td> <td>4.25%</td> <td>6,625,920</td> </tr> <tr> <td>الاستاذ / مصطفى سيد عيسى</td> <td>مصر</td> <td>1,181,000</td> <td>3.78%</td> <td>5,905,000</td> </tr> <tr> <td>السيدة / امانى وائل صديق لهيطة</td> <td>مصر</td> <td>1,076,088</td> <td>3.45%</td> <td>5,380,440</td> </tr> <tr> <td>الاستاذ / طارق امين عيش</td> <td>مصر</td> <td>1,000,000</td> <td>3.20%</td> <td>5,000,000</td> </tr> </tbody> </table>	المساهم	الجنسية	عدد الاسهم	نسبة المساهمة	القيمة الاسمية للأسهم	بنك الاستثمار القومي	مصر	7,882,030	25.25%	39,410,150	الاستاذ/ محمد أشرف عمر عمر	مصر	4,617,770	14.79%	23,088,850	السيد / ا رند بن عبد الرحمن عبد العزيز المشعل	السعودية	2,999,472	9.61%	14,997,360	السيدة / عبير وائل صديق لهيطة	مصر	1,490,876	4.78%	7,454,380	السيدة / هبة وائل صديق لهيطة	مصر	1,325,184	4.25%	6,625,920	الاستاذ / مصطفى سيد عيسى	مصر	1,181,000	3.78%	5,905,000	السيدة / امانى وائل صديق لهيطة	مصر	1,076,088	3.45%	5,380,440	الاستاذ / طارق امين عيش	مصر	1,000,000	3.20%	5,000,000
المساهم	الجنسية	عدد الاسهم	نسبة المساهمة	القيمة الاسمية للأسهم																																										
بنك الاستثمار القومي	مصر	7,882,030	25.25%	39,410,150																																										
الاستاذ/ محمد أشرف عمر عمر	مصر	4,617,770	14.79%	23,088,850																																										
السيد / ا رند بن عبد الرحمن عبد العزيز المشعل	السعودية	2,999,472	9.61%	14,997,360																																										
السيدة / عبير وائل صديق لهيطة	مصر	1,490,876	4.78%	7,454,380																																										
السيدة / هبة وائل صديق لهيطة	مصر	1,325,184	4.25%	6,625,920																																										
الاستاذ / مصطفى سيد عيسى	مصر	1,181,000	3.78%	5,905,000																																										
السيدة / امانى وائل صديق لهيطة	مصر	1,076,088	3.45%	5,380,440																																										
الاستاذ / طارق امين عيش	مصر	1,000,000	3.20%	5,000,000																																										

5,068,500	%3.25	1,013,700	مصر	AMIG المجموعة العربية المصرية للتأمين
4,369,875	%2.80	873,975	أمريكا	Board Pension Reserve Investment Management
3,000,000	%1.92	600,000	مصر	الاستاذ / محمد إسماعيل حسنى
1,469,275	%0.94	293,855	مصر	الاستاذ / خالد محمد احمد عبيد
850,385	%0.54	170,077	مصر	الاستاذ / محمد أشرف سعد الدين
789,000	%0.51	157,800	مصر	الاستاذ / حسام احمد ابراهيم
650,000	%0.42	130,000	مصر	الاستاذ / محمد عبد العاطي جاد
32,003,365	%20.51	6,400,673	-	مساهمون آخرون
<b>156,062,500</b>	<b>%100.00</b>	<b>31,212,500</b>		<b>الاجمالي</b>



هيكل استثمارات الشركة المصرية لخدمات النقل ش.م.م.



### ملخص القيمة العادلة لسهم الشركة المصرية لخدمات النقل ش.م.م

تم تقدير القيمة العادلة للشركة المصرية لخدمات النقل ش.م.م باستخدام كل من طريقة صافي التدفقات النقدية المخصومة وطريقة مضاعفات السوق للشركة المصرية لخدمات النقل – إيجيترانس -مستقلة ولكل من استثمارات الشركة في الشركات التابعة والشقيقة ومن ثم تجميع الأجزاء ، حيث بلغت متوسط القيمة العادلة لحقوق المساهمين بها في 2022/9/30 **حوالي 404.8 مليون جنيه**، وبالتالي بلغت القيمة العادلة للسهم في **حدود 2.59 جنيه**، وذلك باستخدام وزن ترجيحي بين كل من طريقة صافي التدفقات النقدية المخصومة وطريقة مضاعفات السوق قدره 70% 30% على التوالي.

ملخص نتائج تقدير القيمة العادلة لحقوق المساهمين بالشركة المصرية لخدمات النقل – إيجيترانس وفقاً لطرق التقييم المختلفة في 2022/9/30

القيمة بالآلاف جم	البند
404,841	القيمة العادلة لحقوق المساهمين بالشركة المصرية لخدمات النقل – إيجيترانس في 2022/9/30 طبقاً لطرق التقييم "ألف جنيه"
404,841	المتوسط المرجح للقيمة العادلة لحقوق المساهمين في 2022/9/30
151,023	عدد الأسهم المصدرة في 2022/9/30 (ألف سهم)
2.59	القيمة العادلة للسهم في 2022/9/30 (جنيه)

## ب. نبذة مختصرة عن الاقتصاد المصري

---

## مقدمة

يشهد الاقتصاد المصري العديد من التطورات الهيكلية وذلك بعد إتباع برنامج إصلاح اقتصادي واضح يستهدف رفع معدلات النمو الاقتصادي وتراجع معدلات التضخم والبطالة وتحريز سعر صرف الجنيه مقابل الدولار وخفض العجز في الميزانية العامة للدولة. فقد دخلت مصر في اتفاقية واضحة المعالم مع صندوق النقد الدولي بهدف العمل على الإصلاح الاقتصادي والارتقاء بالمستوى المعيشي للمواطنين وتفاذي الازمات الاقتصادية واعطاء المرونة للاقتصاد لمواجهة الازمات الاقتصادية والجيوسياسية. وقد عكفت الحكومة المصرية على إجراء إصلاحات هيكلية كانت مصر بحاجة إلى تطبيقها بشكل سريع وفعال لإحداث التغيير الإيجابي المرغوب فيه ومستهدفات البرنامج، وتمثلت أهم تلك الإصلاحات في تحرير سعر صرف الدولار مقابل الجنيه خلال أكتوبر 2022، وإلغاء الدعم لغير المستحقين، وتشريع قوانين تصب في صالح الاقتصاد.

إن تذبذب المؤشرات الاقتصادية العديدة والتي تتمثل في مؤشر الناتج المحلي الإجمالي والتضخم والبطالة والناتج عن فترة وباء الكورونا خلال عام 2020 وتبعاته بالإضافة الي الحرب الأوكرانية الروسية والتي اثرت بالسلب على جموع الاقتصادات العالمية خلال الربع الأول من عام 2022 أن تصديق صندوق النقد الدولي على البرنامج الاقتصادي الذي وضعته الحكومة، من خلال موافقته على إقراض مصر حزمة تمويلية بإجمالي 9 مليار دولار، دليل أيضاً على ثقة المجتمع الدولي في برنامج الإصلاح الاقتصادي الذي تبنته مصر حيث ساهمت الإصلاحات الاقتصادية التي نفذتها الدولة المصرية في تعزيز مرونة الاقتصاد وجعله أكثر قدرة على مواجهة الصدمات الخارجية والداخلية، وتحويل مساره إلى اقتصاد إنتاجي متنوع يتمتع بمزايا تنافسية، الأمر الذي دعم قدرة الاقتصاد المصري على تحقيق نمو متوازن ومستدام، وجعل مصر واحدة من الدول القليلة على مستوى العالم التي استطاعت تحقيق مؤشرات نمو إيجابية رغم تداعيات جائحة كورونا، وذلك بشهادة المؤسسات الاقتصادية الدولية. وفيما يلي نعرض تطور أهم المؤشرات الاقتصادية.

## أهم المؤشرات الاقتصادية الناتج المحلي الإجمالي

ارتفع معدل النمو الناتج المحلي السنوي في العام المالي 2021/2020 بأعلى وتيرة له خلال العشر سنوات السابقة، ليصل إلى 6.6%، مقابل 4.3% في المتوسط خلال الفترة (2015/2014 – 2020/2019).

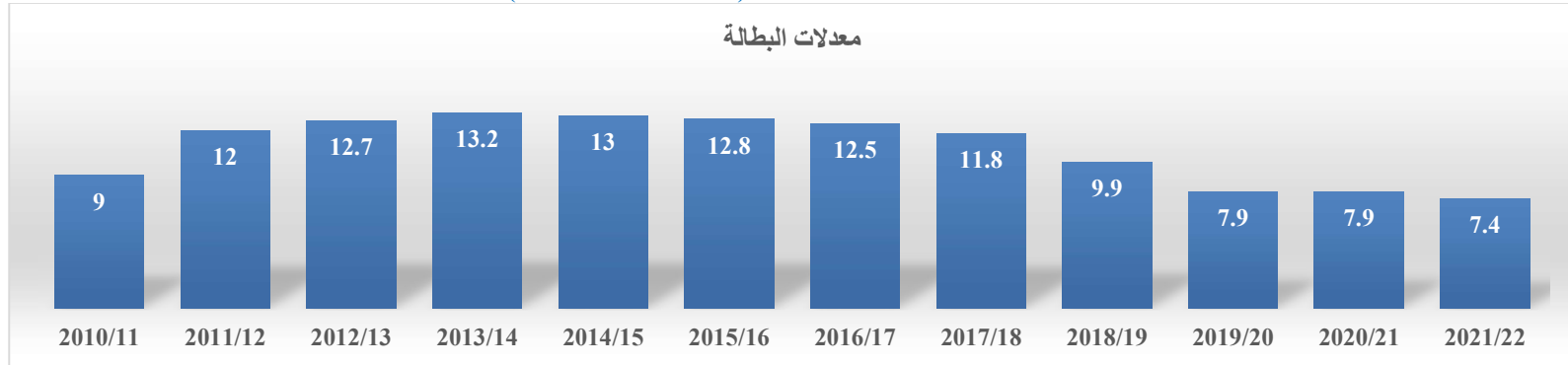
معدلات نمو الناتج المحلي الإجمالي الحقيقي خلال الفترة (06/2005 – 22/2021)



### معدل البطالة

استمرار نمو الاقتصاد المصري وزيادة الاستثمارات العامة يدفعان لمزيد من التحسن في معدلات البطالة، لافتاً إلى أن معدلاتها انخفضت لتسجل 7.9% في عامي 2020 و2019، مقارنة بـ 9.9% في 2018، و11.8% في 2017، و12.5% في 2016، و12.8% في 2015، و13% في 2014، و13.2% في 2013، و12.7% في 2012، و12% في 2011، و9% في 2010. ولفت التقرير إلى أن الاستمرار في تحقيق الانضباط المالي والسيطرة على الدين العام حافظا على تحسن الأداء المالي خلال السنوات الأخيرة، حيث انخفض العجز الكلي كنسبة من الناتج المحلي الإجمالي ليسجل -وفق بيان مقدر- 7.8% عام 2021/2020 مقارنة بـ 8% عام 2020/2019، و8.1% عام 2019/2018.

تطور معدل البطالة خلال الفترة (2021/2022-2011/2010)




المصدر: صندوق النقد الدولي - أبريل 2019

### الدين العام المحلي

نما الدين العام المحلي كنسبة من الناتج المحلي الإجمالي من نحو 88.4% خلال العام المالي 2015/2014 إلى نحو 87% خلال العام المالي 2020/2019، وذلك وفقاً لأحدث بيانات البنك المركزي المصري.

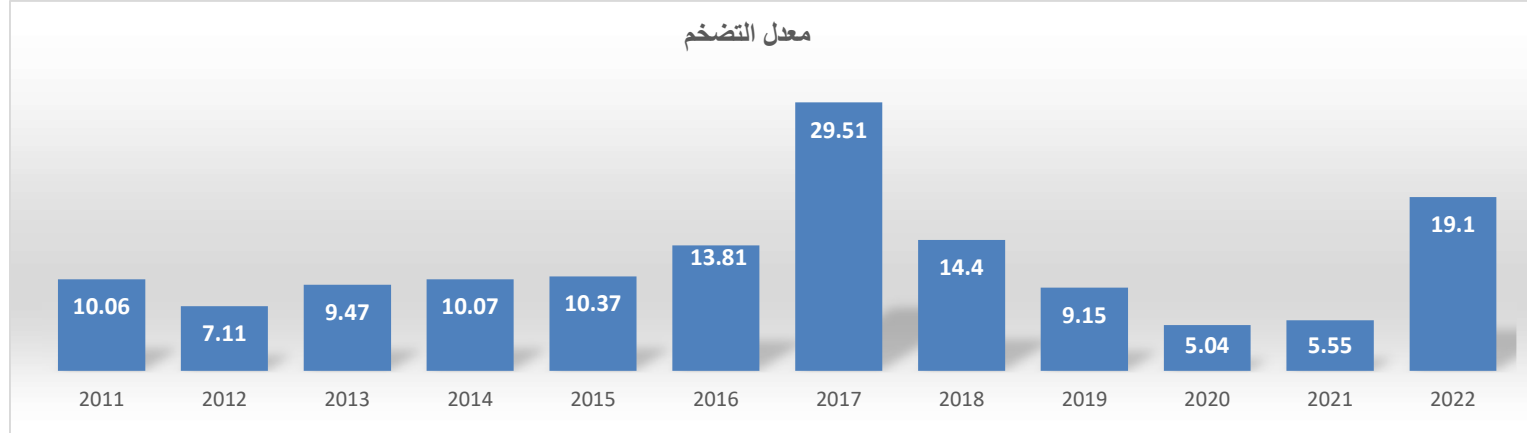
تطور نسبة إجمالي الدين العام المحلي للناتج المحلي الإجمالي خلال الفترة (2020/2019 - 13/2012)



المصدر: البنك المركزي المصري

### معدل التضخم

تطور معدل التضخم في مصر خلال الفترة (2011 – 2022)



المصدر: بيانات البنك الدولي

### الاحتياطي النقدي

صافي الاحتياطيات الدولية وصل إلى مستويات مطمئنة لتغطية الواردات السلعية بفضل تحسن مصادر النقد الأجنبي، حيث سجل 40.6 مليار دولار في يونيو 2021، مقارنة بـ 38.2 مليار دولار في يونيو 2020، و44.5 مليار دولار في يونيو 2019، و44.3 مليار دولار في يونيو 2018، و31.3 مليار دولار في يونيو 2017، و17.5 مليار دولار في يونيو 2016، و20.1 مليار دولار في يونيو 2015، و16.7 مليار دولار في يونيو 2014، و14.9 مليار دولار في يونيو 2013، و15.5 مليار دولار في يونيو 2012، و26.6 مليار دولار في يونيو 2011، و35.2 مليار دولار في يونيو

تطور حجم صافي الاحتياطي الأجنبي خلال الفترة (يونيو 2010 – سبتمبر 2022)

