

مشروع الموازنة التقديرية

للعام المالي ٢٠٢٣/٢٠٢٤

السادة / المساهمين

بعد التحية ،،،

يتشرف رئيس مجلس الإدارة و العضو المنتدب التنفيذي وأعضاء مجلس الإدارة بتقديم التقرير لسيداتكم لتوضيح المعالم الرئيسية لمشروع الموازنة التقديرية للعام المالي ٢٠٢٣/٢٠٢٤ التي تم إعدادها على أساس دراسات فنية واقتصادية وإحصائية استناداً إلى النتائج الفعلية للعامين السابقين ٢٠٢١/٢٠٢٢ ، ٢٠٢٠/٢٠٢١ واسترشاداً بالنتائج الفعلية التي يظهرها المركز المالي في ٢٠٢٢/١٢/٣١ وكذا نسب نمو السوق وطموح الشركة لتكون في مصاف أهم شركات صناعة الدواء في مصر .

وقد اعداد المستهدفات بنسبة نمو متوافقة مع الطاقات المتاحة بالشركة وقد سعت الشركة من خلال هذه الموازنة الى خطة طموحة في المبيعات والارباح تتواءم مع طموحات الوطن في هذه المرحلة وذلك رغم الصعوبات والتحديات التي تواجه الشركة و المتمثلة في الزيادة المستمرة في أسعار المدخلات وكذا أسعار الطاقة وارتفاع اسعار الدولار واليورو الذي كان له بالغ الأثر في زيادة كافة عناصر مدخلات الإنتاج و أيضا الارتفاع السنوي لأجور العاملين وكذا صعوبة تدبير العملة الاجنبية نتيجة التضخم الاقتصادي العالمي نتيجة الحرب الروسية الاوكرانية والتي أثرت بالسلب على كل قطاعات الدولة .

وتمشياً مع توجهات ومستهدفات الشركة القابضة للأدوية بشأن التطوير الشامل والتحديث الكامل لجميع شركات الأدوية التابعة لمواكبة التقدم العالمي في تلك الصناعة فقد تم تخصيص مبلغ ٩٢.٠٨٠ مليون جنيه لاستثمارات يتم تمويلها ذاتياً بالكامل لشراء آلات إنتاجية لزيادة الطاقة الإنتاجية وكذا المحافظة عليها واستكمال تطوير المصنع الذي المرحلة الثانية من تطوير قسم التجميل الذي يشمل اقسام الكريمات والمراهم واللبوسات

وذلك حفاظاً على الخطط الانتاجية المطلوبة وكذا للإحلال والتجديد للآلات للمحافظة على الطاقة الإنتاجية للشركة وكذا تطوير مخازن الكيماويات والتعبئة والتغليف ولا يخفى على حضراتكم ما قامت به الشركة من جهوداً " مضنيه لتحقيق مستهدفاتها من الإنتاج والمبيعات

والأرباح على مدار الاعوام السابقة





هذا وقد تم إعداد الموازنة وفقا للأسس والأهداف الآتية : أولا : أسس إعداد الموازنة :

- ١- تم تقدير قيمة الخامات والمواد والوقود وقطع الغيار وفقا لنسب التكلفة الفعلية للعام المالي الحالي والسابق مع الأخذ في الاعتبار اسعار صرف الدولار و اليورو حاليا حتى تاريخ إعداد الموازنة بنحو ٣٥.٠٠ جنية/ دولار.
- ٢- تم الأخذ في الاعتبار الزيادة الحتمية في الأجور الأساسية والحوافز وما يتبعها من زيادة بدل المخاطر والبدلات الأخرى وما تستهدفه الشركة من تحسين حوافز العاملين
- ٣- عند تقدير بند الإهلاك تم الأخذ في الاعتبار الاستثمارات المقدره بالموازنة وكذا أيضا استبعاد الآلات التي أهلكت دفتريا خلال عام الموازنة .
- ٤- تم تقدير المخصصات وفقا للدراسات الاقتصادية لكافة عناصر المخصصات المتوقعة وخاصة (مخصص ضرائب متنازع عليها - مخصص ديون مشكوك في تحصيلها - مخصص راكد وبطي الحركة)
- ٥- تم افتراض ثبات المخزون أول وأخر المدة حتى لا يؤثر سلبا أو إيجابا على صافي أرباح فترة الموازنة
- ٦- تم إعداد كميات المبيعات المقدره استرشادا بالكميات المحققة خلال العامين السابقين ٢٠٢١/٢٠٢٢ ، ٢٠٢٠/٢٠٢١ والنصف الأول من العام المالي ٢٠٢٢/٢٠٢٣ وبنسبة نمو عن الموازنة المعتمدة للعام المالي ٢٠٢٢/٢٠٢٣ وكذا معدل نمو السوق
- ٧- مدة الموازنة التقديرية عام وتقوم الشركة بإعداد خطط شهرية لمتابعة تنفيذ المستهدفات والرقابة عليها لتحديد الانحرافات وتصويبها في حينها
- ٨- تم تقدير الفوائد الدائنة بناء" على أسعار الفائدة السائدة والمتوقعة خلال عام الموازنة وكذا أرصدة النقدية المتوقعة.

ثانيا : أهداف الموازنة :

- ١- زيادة عدد الوحدات المنتجة والمباعة لتعظيم الربحية وتخفيض التكاليف الثابتة.
 - ٢- الاستغلال الامثل للطاقات الانتاجية المتاحة
 - ٣- زيادة مبيعات التصدير لزيادة حصيلة الشركة من العملات الأجنبية.
 - ٤- ترشيد النفقات وخفض التكلفة لزيادة القدرة على المنافسة داخليا وخارجيا.
 - ٥- تحقيق أعلى ربحية في ظل الإمكانيات المتاحة.
 - ٦- التزام بسلامة العاملين والبيئة المحيطة ورفع كفاءة العاملين بتنظيم دورات تدريبية داخل وخارج الشركة
 - ٧- التزام الشركة بإنتاج الأصناف المخسرة مراعاة للبعد الاجتماعي والتزاما بواجبها نحو المجتمع وبذل الجهود لتحريك اسعارها لتغطي تكلفتها .
 - ٨- التنمية المستدامة
- وعليه فإن الشركة تسعى جاهدة لخفض المصروفات وترشيد الإنفاق وزيادة الربحية رغم التحديات التي تواجهها



الإيرادات

أولاً: إيرادات النشاط :-

تبلغ قيمة إيرادات النشاط المستهدفة للعام المالي ٢٠٢٤/٢٠٢٣ مبلغ ١.٨٧٨ مليار جنيه ، مقابل ١.٣٩٠ مليار جنيه للموازنة المعتمدة لعام ٢٠٢٣/٢٠٢٢ ، علماً بأنه ما تم تحقيقه فعلاً في عام ٢٠٢٢/٢٠٢١ مبلغ ١١٠١.٠٥٤ مليون جنيه ، وفي عام ٢٠٢١/٢٠٢٠ مبلغ ١١١٠.٥٤١ مليون جنيه.

" القيمة بالمليون جنيه "

التغير عن			فعلي		معتمدة	تقديري	عناصر إيرادات النشاط
٢٠٢١/٢٠٢٠	٢٠٢٢/٢٠٢١	٢٠٢٣/٢٠٢٢	٢٠٢١/٢٠٢٠	٢٠٢٢/٢٠٢١	٢٠٢٣/٢٠٢٢	٢٠٢٤/٢٠٢٣	
٧٧٢.٧٤٨	٧٧٦.٩٨٣	٤٩٠.٠٠٠	١١٠٤.٢٥٢	١١٠٠.٠١٧	١٣٨٧.٠٠٠	١٨٧٧.٠٠٠	صافي مبيعات إنتاج تام
٠.٠٠٠	٠.٠٠٠	٠.٠٠٠	٠.٠٠٠	٠.٠٠٠	٠.٠٠٠	٠.٠٠٠	صافي مبيعات بضائع مشتراة
٥.٢٨٩-	٠.٠٣٧-	٢.٠٠٠-	٦.٢٨٩	١.٠٣٧	٣.٠٠٠	١.٠٠٠	إيرادات تشغيل للغير
٧٦٧.٤٥٩	٧٧٦.٩٤٦	٤٨٨.٠٠٠	١١١٠.٥٤١	١١٠١.٠٥٤	١٣٩٠.٠٠٠	١٨٧٨.٠٠٠	الإجمالي

من البيان السابق يتضح الآتي :-

« المبيعات من الإنتاج التام :-

تبلغ قيمة المبيعات المستهدفة من الإنتاج التام للعام المالي ٢٠٢٤/٢٠٢٣ مبلغ ١.٨٧٧ مليار جنيه بزيادة قدرها ٤٩٠.٠٠٠ مليون جنيه عن الموازنة المعتمدة للعام المالي ٢٠٢٣/٢٠٢٢ بنسبة ٣٥.٣ % ، وزيادة عن المحقق الفعلي في عام ٢٠٢٢/٢٠٢١ بمبلغ ٧٧٦.٩٨٣ مليون جنيه بنسبة ٧٠.٦ % ، وبزيادة قدرها ٧٧٢.٧٤٨ مليون جنيه بنسبة ٦٩.٩ % عن المحقق الفعلي في عام ٢٠٢٢/٢٠٢١.



سياسة الشركة لتحقيق المبيعات لعام ٢٠٢٣/٢٠٢٤ :-

- ١- تعمل الشركة على الحفاظ على مكانتها فى السوق سواء بالبيع المباشر للصيدليات وكبريات شركات التوزيع مما يدفع نحو الحفاظ على مكانة الشركة بالسوق المحلى .
- ٢- تولي الشركة اهتماماً خاصاً بالمستحضرات الجديدة وحسن اختيار تلك الأصناف وفقاً لاحتياجات السوق المحلى والتصدير .
- ٣- الاهتمام بالمكاتب العلمية ودعمها بالموارد اللازمة سواء بشرية أو مالية وكافة ما يلزم لتطوير أدائها .
- ٤- التجديد والإحلال لماكينات وآلات الشركة ذات النشاط الإنتاجي مما يؤدي إلى إعادة هيكلة خطوط الإنتاج فضلاً عن تزايد قدراتها كماً وكيفاً مما تتوافق مع اشتراطات GMP .
- ٥- اضافة خط انتاج جديد ODF والذي يمثل نقلة نوعية فى سوق الدواء المصرى والتي سوف تتميز بها شركة الاسكندرية للدوية.

ثانياً:- التصدير :

استهدفت الشركة لنشاط التصدير فى العام المالي ٢٠٢٣/٢٠٢٤ مبلغ ٦١.٥٨٩ مليون جنية علماً بأن ما تم تحقيقه خلال عام ٢٠٢٢/٢٠٢١ مبلغ ٣٤.٤٩٦ مليون جنية، بزيادة قدرها ٢٧.٠٩٣ مليون جنية بنسبة زيادة قدرها ٧٨.٥ % وتسعى الشركة جاهدة بالتعاون مع الشركة القابضة بالعمل على فتح أسواق جديدة بالإضافة إلى تدعيم وجودها فى الأسواق الحالية .

ثالثاً:- الإنتاج :

تبلغ قيمة الإنتاج المستهدف للعام المالي ٢٠٢٣/٢٠٢٤ مبلغ ١٨٧٧.٠٠٠ مليون جنية، مقابل ١٣٨٧.٠٠٠ مليون جنية للموازنة المعتمدة عام ٢٠٢٣/٢٠٢٢ ، علماً بأن ما تم تحقيقه خلال عام ٢٠٢٢/٢٠٢١ مبلغ ١٠٦٥.٤٤٠ مليون جنية وفى عام ٢٠٢١/٢٠٢٠ مبلغ ١٠٩٩.٤٨٣ مليون جنية.





"القيمة بالمليون جنيه"

البيان	تقديري	معتمدة	التغير عن		
			فعلي	معتمدة	فعلي
	٢٠٢٤/٢٠٢٣	٢٠٢٣/٢٠٢٢	٢٠٢٢/٢٠٢١	٢٠٢١/٢٠٢٠	٢٠٢١/٢٠٢٠
الإنتاج	١٨٧٧.٠	١٣٨٧.٠	١٠٦٠.٤٤	١٠٩٩.٤٨	٧٧٧.٥٢

من البيان السابق يتضح أن قيمة الإنتاج المستهدف بسعر البيع للعام المالي ٢٠٢٣/٢٠٢٤ تبلغ ١.٨٧٧ مليار جنيه بزيادة قدرها ٤٩٠ مليون جنيه عن الموازنة المعتمدة لعام ٢٠٢٣/٢٠٢٢ بنسبة ٣٥.٣% ، وزيادة قدرها ٨١٦.٥٦ مليون جنيه عن المحقق فعلي في عام ٢٠٢٢/٢٠٢١ بنسبة ٧٧% وبزيادة قدرها ٧٧٧.٥٢ مليون جنيه بنسبة ٧٠.٧% عن المحقق فعلي في عام ٢٠٢١/٢٠٢٠ .

رابعاً :- إيرادات استثمارات مالية وفوائد دائنة :

تتمثل هذه الإيرادات في الآتي :-

- ١- الفائدة على رصيد المبالغ المودعة بالبنك المركزي المصري (وزارة المالية) وبنك الاستثمار القومي على ذمة شراء سندات حكومية .
 - ٢- نصيب الشركة في الأرباح الموزعة بشركة المهن الطبية للاستثمار والتي تساهم فيها الشركة .
 - ٣- العائد على ودائع بالبنوك والتي تشمل حسابات جارية استثمارية وحسابات جارية دائنة ذات عائد .
- وقد بلغ المستهدف لهذه الإيرادات في العام المالي ٢٠٢٤/٢٠٢٣ مبلغ ٥.٣٠٠ مليون جنيه مقابل ٥.٣٠٠ مليون جنيه للموازنة المعتمدة لعام ٢٠٢٣/٢٠٢٢ ومحقق عام ٢٠٢٢/٢٠٢١ مبلغ ٥.٥٥٣ مليون جنيه

خامساً :- إيرادات وأرباح أخرى :

قدر لهذه الإيرادات مبلغ ٢.٧٠٠ مليون جنيه مقابل ٣.٢٠٠ مليون جنيه للموازنة المعتمدة لعام ٢٠٢٣/٢٠٢٢ ومحقق عام ٢٠٢٢/٢٠٢١ مبلغ ١٥.٥٨١ مليون جنيه ومحقق عام ٢٠٢١/٢٠٢٠ مبلغ ٥.٩٣٩ مليون جنيه.



التكاليف والمصروفات

أولاً:- خامات ومواد ووتود وقطع غيار :-

- ١- تبلغ قيمة هذا البند واللازمة لتحقيق خطة العام المالي ٢٠٢٣/٢٠٢٤ مبلغ ١٤٥٠٠٠٠ مليون جنيه مقابل ٩٢٧٠٠٠ مليون جنيه عن الموازنة المعتمدة لعام ٢٠٢٢/٢٠٢٣ ، علماً بأن المستخدم الفعلي في عام ٢٠٢١/٢٠٢٢ مبلغ ٧٢٨.٤٦٤ مليون جنيه وفي عام ٢٠٢٠/٢٠٢١ بلغ ٧٣٥.٧٤٥ مليون جنيه.
- ٢- تبلغ النسبة المستهدفة لهذا البند إلى إيرادات النشاط المستهدفة لعام ٢٠٢٣/٢٠٢٤ هي ٧٧.٢ % مقابل ٦٦.٧ % للمعتمدة عام ٢٠٢٢/٢٠٢٣ ، ٦٦.٢ % لعام ٢٠٢١/٢٠٢٢ ، و ٦٦.٣ % لعام ٢٠٢٠/٢٠٢١ .
- . تسعى الشركة للسيطرة على المستخدم من المخزون السلعي والشراء منه على قدر الاحتياجات الفعلية والعمل على الحد من الفاقد الصناعي .

ثانياً :- الأجور:

- ١- المستهدف لبند الأجور لعام ٢٠٢٣/٢٠٢٤ مبلغ ١٧٨.٠٠٠ مليون جنيه مقابل ١٥٠٠٠٠ مليون جنيه للموازنة المعتمدة للعام المالي ٢٠٢٢/٢٠٢٣ علماً بأن ما تم صرفه فعلاً في عام ٢٠٢١/٢٠٢٢ مبلغ ١٣٨.٠١٩ مليون جنيه وفي عام ٢٠٢٠/٢٠٢١ قد بلغ ١٤٤.١٢٣ مليون جنيه .
- ٢- تبلغ النسبة المستهدفة لبند الأجور إلى إيرادات النشاط المستهدفة لعام ٢٠٢٣/٢٠٢٤ هي ٩.٥ % مقابل ١٠.٨ % للمعتمدة لعام ٢٠٢٢/٢٠٢٣ علماً بأن النسبة الفعلية لعام ٢٠٢١/٢٠٢٢ هي ١٢.٥ %، ١٣.٠ % لعام ٢٠٢٠/٢٠٢١

وقد راعت الشركة في تقديراتها لبند الأجور:-

- الزيادات في المرتبات الأساسية نتيجة العلاوة الدورية وما يستتبعها من زيادة في بدل المخاطر.
 - الزيادة الحتمية للعلاوات الخاصة المقررة من الدولة .
 - تكلفة الترقيات نتيجة توجيهات الشركة القابضة لأجراء حركة الترقيات في مواعيدها .
- ١- يبلغ عدد العمالة المتواجدة المقدره للعام المالي ٢٠٢٣/٢٠٢٤ نحو ١٢٩٥٠ عامل مقابل ١٣٠٠ عامل للمعتمدة للعام المالي ٢٠٢٢/٢٠٢٣ و ١٤٠١ عاملاً عام ٢٠٢١/٢٠٢٢ .
- ٢- يبلغ متوسط إنتاجية الفرد من إيرادات النشاط المستهدفة عام ٢٠٢٣/٢٠٢٤ حوالي ١.٤٥٠ مليون جنيه مقابل ١.٠٦٧ مليون جنيه للمعتمد ٢٠٢٢/٢٠٢٣ ومقابل ٧٨٥.٩١ ألف جنيه للعام المالي ٢٠٢١/٢٠٢٢ .



ثالثاً:- المصروفات :**١- الخدمات المشتراة :**

أ- تبلغ قيمة الخدمات المشتراة المستهدفة للعام المالي ٢٠٢٣/٢٠٢٤ مبلغ ٤٤.١٠٠ مليون جنيه مقابل ٤٧.٦٠٠ مليون جنيه للموازنة المعتمدة لعام ٢٠٢٢/٢٠٢٣ علماً بأن المنصرف الفعلي في عام ٢٠٢١/٢٠٢٢ بلغ ٣٤.٦٣٩ مليون جنيه وفي عام ٢٠٢٠/٢٠٢١ يبلغ ٤٧.٦٥١ مليون جنيه وقد راعت الشركة عند تقدير هذا البند تكلفة شركة الهدير لتوفير العمالة وشركة كوين سرفيس للخدمات و التعاقد مع شركة زيروكس لتوفير ماكينات التصوير والطابعات عقد تأجير تشغيلي .

ب- تبلغ نسبة الخدمات المشتراة المستهدفة إلى إيرادات النشاط المستهدفة لعام ٢٠٢٣/٢٠٢٤ ، ٢.٣ % مقابل ٣.٤ % للمعتمدة للعام ٢٠٢٢/٢٠٢٣ علماً بأنها كانت ٣.١ % في عام ٢٠٢١/٢٠٢٢ ، ٤.٣ % في عام ٢٠٢٠/٢٠٢١ .

٢- باقي عناصر المصروفات :

وتتمثل في الإهلاك والاستهلاك والضرائب العقارية والضرائب غير المباشرة على النشاط والهدايا والعينات وبلغت جملة هذه العناصر لعام ٢٠٢٣ / ٢٠٢٤ نحو ٣٦.٢٥٠ مليون جنيه مقابل ٣١.٠٠٠ مليون جنيه للمعتمدة ٢٠٢٣/٢٠٢٢ علماً بأن المنصرف الفعلي في عام ٢٠٢١/٢٠٢٢ نحو ٢٤.٨٦٥ مليون جنيه وفي عام ٢٠٢٠/٢٠٢١ هي ٢٣.٦٠٤ مليون جنيه ، ٢٢.٥٤٥ مليون جنيه عام ٢٠١٩/٢٠٢٠ .

رابعاً:- أعباء وخسائر :

تبلغ قيمة الأعباء والخسائر المقدرة للعام المالي ٢٠٢٣/٢٠٢٤ مبلغ ٣١.٠٠٠ مليون جنيه مقابل ٢٧.٩٠٠ مليون جنيه للمعتمدة لعام ٢٠٢٢/٢٠٢٣ علماً بأن الفعلي لعام ٢٠٢١/٢٠٢٢ نحو ٢٦.٢٢٤ مليون جنيه ولعام ٢٠٢٠/٢٠٢١ مبلغ ٣٦.٠٤٣ مليون جنيه ، ٢٩.٩٤١ مليون جنيه عام ٢٠١٩/٢٠٢٠ . وهي تتضمن قيمة المساهمة التكافلية وهي ٢.٥ في الألف من جملة الإيرادات طبقاً للقانون رقم ٢ لسنة ٢٠١٨ والتي بلغت نحو ٤.٧١٥ مليون جنيه



الأرباح

أولاً:- مجمل الربح :

يبلغ مجمل الربح المستهدف للعام المالي ٢٠٢٣/٢٠٢٤ مبلغ ٢٦٦.٨٠٠ مليون جنييه مقابل ٣٣٢.١٠٠ مليون جنييه للمعمدة للعام المالي ٢٠٢٢/٢٠٢٣ علماً بأن المحقق الفعلي فى عام ٢٠٢٢/٢٠٢١ يبلغ ٢٢٤.٢٧٨ مليون جنييه وفى عام ٢٠٢١/٢٠٢٠ يبلغ ٢٦٩.٠٩٣ مليون جنييه .

ثانياً :- صافى الربح شامل الضريبة والمخصصات :

مستهدف صافى الربح شامل الضريبة والمخصصات للعام المالي ٢٠٢٣/٢٠٢٤ مبلغ ١٥٦.٦٥٠ مليون جنييه مقابل ٢٢٥.٠٠٠ مليون جنييه للمعمدة ٢٠٢٢/٢٠٢٣ علماً بأن المحقق الفعلي لعام ٢٠٢٢/٢٠٢١ يبلغ ١٤٦.٤٩٨ مليون جنييه وفى عام ٢٠٢١/٢٠٢٠ يبلغ ١٧٠.٠٣٦ مليون جنييه.

ثالثاً :- صافى الربح شامل الضريبة :

مستهدف صافى الربح شامل الضريبة للعام المالي ٢٠٢٣/٢٠٢٤ مبلغ ١٤٦.٦٥٠ مليون جنييه مقابل ٢١٥.٠٠٠ مليون جنييه للمعمدة عام ٢٠٢٢/٢٠٢٣ علماً بأن المحقق الفعلي لعام ٢٠٢٢/٢٠٢١ يبلغ ١٤٣.٤٩٨ مليون جنييه

رابعاً:- صافى الربح بعد الضريبة :

مستهدف صافى الربح بعد الضريبة للعام المالي ٢٠٢٣/٢٠٢٤ مبلغ ١١٣.٠٠٠ مليون جنييه مقابل ١٦٥.٠٠٠ مليون جنييه للمعمدة عام ٢٠٢٢/٢٠٢٣ علماً بأن المحقق الفعلي عام ٢٠٢٢/٢٠٢١ يبلغ ١١٧.٤٢١ مليون جنييه وفى عام ٢٠٢١/٢٠٢٠ يبلغ ١١٦.٩٩٦ مليون جنييه.

وفيما يلى بيان بمقترحات الشركة لتوزيع هذا الفائض بالمقارنة مع الموزع فعلاً عن الأعوام السابقة :



(القيمة بالآلاف جنية)

فعلی		معمدة	تقديري	بيان
٢٠٢١/٢٠٢٠	٢٠٢٢/٢٠٢١	٢٠٢٣/٢٠٢٢	٢٠٢٤/٢٠٢٣	
١١٦٩٩٦	١١٧٤٢١	١٦٥٠٠٠	١١٣٠٠٠	صافي الربح
٩٥٠٨٠	١٢٠٦٦٠	١٧٠٠٨٧	٢١٧٤٢٨	يضاف : أرباح مرحلة من العام السابق
٢١٢٠٧٦	٢٣٨٠٨١	٣٣٥٥٨٧	٣٣٠٤٢٨	الأرباح القابلة للتوزيع
				<u>احتياطات :</u>
-	-	-	-	احتياطي قانوني
-	٢٣٤٨٤	٣٣٠٠٠	٢٢٦٠٠	احتياطي نظامي
٣٩٨	-	-	-	احتياطي راسمالي
-	-	-	-	احتياطي تطوير
٣٩٨	٢٣٤٨٤	٣٣٠٠٠	٢٢٦٠٠	
				<u>أرباح موزعة :</u>
٥٠٠٠٠	٦١٠٠٠	٥٠٠٠٠	٥٠٠٠٠	توزيعات للمساهمين (١٠٠٠٠ جنيه كوبون السهم)
١٣٩٩٢	١١٧٤٢	٢٧٤٠٠	١١٣٠٠	توزيعات للعاملين
٢٠٦٦	٢٥٦٦	٦٤٣٤	٤٣٦٧	مكافأة أعضاء مجلس الإدارة
٥٨٥	٥٨٧	٨٢٥	٥٦٥	توزيعات أخرى : اللجنة الرياضية
٦٦٦٤٣	٧٥٨٩٤	٨٤٦٥٩	٦٦٢٣٢	
١٤٥٠٣٥	١٣٨٧٠٣	٢١٧٤٢٨	٢٤١٥٩٦	أرباح مرحلة
٢١٢٠٧٦	٢٣٨٠٨١	٣٣٥٥٨٧	٣٣٠٤٢٨	الإجمالي

وقد حرصت الشركة كعادتها على تدعيم مركزها المالي وتعزيز حقوق المساهمين بما يتم احتجازه سنوياً وإضافته

للاحتياطات هذا وتم تقدير قيمة الكوبون بمبلغ ١٠٠٠٠ جنيه للسهم في ظل رأس مال قدره ٥٠ مليون جنيه موزع على

٥ مليون سهم للعام ٢٠٢٤/٢٠٢٣ مقابل ١٠٠٠٠ جنيه للمعمدة ٢٠٢٣/٢٠٢٢ و مبلغ ١٢.٢٠ جنيه للفعلی

٢٠٢٢/٢٠٢١ و مبلغ ١٠٠٠٠ جنيه للفعلی ٢٠٢١/٢٠٢٠.



وإبعاً:- المستحضرات التي يقل سعر بيعها عن التكلفة :

تضمنت خطة الأصناف المزمع إنتاجها خلال العام المالي ٢٠٢٣/٢٠٢٤ عدد ٤٢ مستحضر يقل سعر بيعها عن تكلفتها طبقاً للأسعار الجبرية، وتقوم الشركة بإنتاجها التزاماً بالجانب الاجتماعي تجاه المستهلكين وتأملاً الشركة في تحريك أسعارها بحيث تتلاءم مع تكلفتها، كما تبلغ إجمالي قيمة الخسارة المتوقعة لتلك المستحضرات نحو مبلغ ٨.٤٣٣ مليون جنية ، وتأمل الشركة في تفهم المسؤولين عن صناعة الدواء وتسعيه لهذه الظاهرة وإعادة النظر في تحريك وتعديل هذه الأسعار حفاظاً على اقتصاديات الشركة.

فأماً:- القيمة المضافة :

تبلغ القيمة المضافة الصافية المتوقعة عن العام المالي ٢٠٢٣/٢٠٢٤ مبلغ ٣٤٩.٠٥٠ مليون جنية مقابل ٣٨٦.٣٠٠ مليون جنية للمعمدة لعام ٢٠٢٢/٢٠٢٣ علماً بأن الفعلي في عام ٢٠٢٢/٢٠٢١ قد بلغ ٢٧٣.٨٨٥ مليون جنية .

(القيمة بالألف جنية)

البيان	تقديري ٢٠٢٤/٢٠٢٣	معمدة ٢٠٢٣/٢٠٢٢	فعلي ٢٠٢٢/٢٠٢١
قيمة الإنتاج الإجمالي بسعر السوق يخصم :	١٨٧٨٠٠٠	١٣٩٠٠٠٠	١٠٦٠٥٣١
ضرائب ورسوم سلعية	١٨٥٠	١١٠٠	٣٥٩
الإنتاج الإجمالي بتكلفة عوامل الإنتاج يخصم :	١٨٧٦١٥٠	١٣٨٨٩٠٠	١٠٦٠١٧٢
تكلفة السلع والخدمات الوسيطة	١٤٩٤١٠٠	٩٧٤٦٠٠	٧٦٣١٠٣
القيمة المضافة الإجمالية يخصم :	٣٨٢٠٥٠	٤١٤٣٠٠	٢٩٧٠٦٩
الإهلاك والاستهلاك	٣٣٠٠٠	٢٨٠٠٠	٢٣١٨٤
القيمة المضافة الصافية	٣٤٩٠٥٠	٣٨٦٣٠٠	٢٧٣٨٨٥





توزيعات القيمة المضافة :

(القيمة بالآلاف جنيه)			البيان
فعلى	معتمدة	تقديري	
٢٠٢٢/٢٠٢١	٢٠٢٣/٢٠٢٢	٢٠٢٤/٢٠٢٣	
١٣٨٠١٩	١٥٠٠٠٠	١٧٨٠٠٠	الأجور
٦٠٠	٥٠٠	٩٠٠	الإيجار
٢٦٩٢	-	-	فرق الإيجار المحسوب
-	-	-	الفوائد
٣٢٣٥٢	-	-	فرق الفوائد المحسوب
١٠٠٢٢٢	٢٣٥٨٠٠	١٧٠١٥٠	ربح الإنتاج
٢٧٣٨٨٥	٣٨٦٣٠٠	٣٤٩٠٥٠	

الخطة الاستثمارية :

تطلب الشركة فى مشروع موازنتها الاستثمارية للعام المالي ٢٠٢٤/٢٠٢٣ تخصيص مبلغ ٩٢.٠٨٠ مليون جنيه لاستثمارات يتم تمويلها ذاتياً بالكامل وتتمثل هذه الاستثمارات فى شراء آلات إنتاجية لزيادة الطاقة الإنتاجية وذلك حفاظاً على الخطط الإنتاجية المطلوبة وكذا للإحلال والتجديد للآلات للمحافظة على الطاقة الإنتاجية للشركة واستكمال تطوير المصنع الذى يشمل المرحلة الثانية تطوير قسم التجميل الذى يشمل اقسام الكريمات والمرام والمبوسات وكذا تطوير مخازن الكيماويات والتعبئة والتغليف

تكلفة الأبحاث والرقابة وتأكيد الجودة (داخل و خارج الشركة) :-

قدرت المصروفات المتوقع إنفاقها على هذا النشاط لعام ٢٠٢٤/٢٠٢٣ مبلغ ٢٧.٥٠٠ مليون جنيه مقابل ٢٥.٧٠٠ مليون جنيه للمعتمدة عام ٢٠٢٣/٢٠٢٢ علماً بأن المنصرف الفعلي عام ٢٠٢٢/٢٠٢١ يبلغ ٢٦.٤٦٩ مليون جنيه علماً بأن هذا المبلغ ضمن المصروفات النوعية المستهدفة (سلعية - أجور - خدمية) علماً بأن الشركة بصدد أنتاج ١١ مستحضر جديد بلغت قيمة المبيعات المقدره لها نحو ٢.٦٧٢ مليون جنيه

الموقف البيئى للشركة :

تتمثل المشروعات البيئية خلال العام المالي ٢٠٢٤/٢٠٢٣ بتكلفة اجمالية متوقعة ٥٦٤ ألف جنيه على النحو الأتي :

- ١- التخلص الآمن من المخلفات الصلبة العادية والطبية و الخطرة عن طريق شركة نهضة مصر للخدمات البيئية الحديثة وشركة يونيكو وشركة الظلال طبقاً للتعاقد المبرم مع ادارة النفايات الخطرة بالناصرية والتي تعتبر من المدافن الصحية ولها تصاريح وموافقات من جهاز شئون البيئة بتكلفة تقديرية مبدئية ٤٣٧ ألف جنيه .
- ٢- دراسة تقييم الاثر البيئى للمشروعات بالشركة المنتظر تنفيذها وأجراء القياسات البيئية السنوية طبقا لمتطلبات الايزو ١٤٠٠١ بتكلفة تقديرية ٤٠ الف جنيه .
- ٣- اعمال التطهير ورفع الرواسب الخاصة بالصرف الصحى بالتعاقد مع شركة الصرف الصحى بمبلغ وقدره ٣٥ ألف جنيه سنويا
- ٤- مكافحة الحشرات والقوارض بالمخازن وغيرها بالشركة بتكلفة قدرها ٥٢ ألف جنيه



المستحضرات الجديدة


بيان بالمستحضرات الجديدة المتوقع انتاجها و طرحها خلال

العام المالي ٢٠٢٣/٢٠٢٤

١	اوميجا ٣ بلس ٣٠ ك
٢	ب ١٢ الكس فيلم سريع الذوبان
٣	سيانو كوبالامين اقراص تحت اللسان
٤	ايزافاكيين بنج اسنان
٥	انفكتليفو محلول للحقن الوريدي
٦	ابيكسبان ٢.٥ مجم اقراص
٧	ابيكسبان ٥ مجم اقراص
٨	الكسوبرازوليكس ٤٠ مجم كبسول
٩	اورفينالكس امبول
١٠	لوستانزا شراب
١١	الكسهيدروكورتين كريم

وختاماً نرجو أن نكون قد وفقنا في عرض رؤية الشركة على مشروع الموازنة التقديرية للعام المالي ٢٠٢٣/٢٠٢٤

العضو المنتدب التنفيذي



د. محمود هاني رزق



رئيس قطاع الشؤون المالية



محاسب / محمد نعمان سلامة

الموازنة الرأس مالية والاستثمارات

المقترحة وطريقة تمويلها



— ٣٢ —

شركة الإسكندرية للأدوية والصناعات الكيماوية
شركة مساهمة مصرية

بيان الموازنة الرأسمالية

(القيمة بالآلاف جنيه)

إجمالي	موارد رأسمالية	تمويل ذاتي					القيمة	بيان
		جملة	احتياطي تطوير	احتياطي نظامي	احتياطي قانوني	مخصص الإهلاك		
٩٢٠٨٠	٠	٩٢٠٨٠	٦٦٠٢١	٠	٠	٢٦٠٥٩	٩٢٠٨٠	استخدامات استثمارية
٠	٠	٠	٠	٠	٠	٠	٠	تحويلات رأسمالية
٩٢٠٨٠	٠	٩٢٠٨٠	٦٦٠٢١	٠	٠	٢٦٠٥٩	٩٢٠٨٠	جملة





الموازنة الاستثمارية للعام المالي ٢٠٢٣/٢٠٢٤

(القيمة بالآلاف جنية)

تفاصيل القترح إنفاقه في سنة الموازنة								
أخرى	أثاث وتجهيزات ومعدات مكتبية	عدد وأدوات	وسائل نقل	آلات ومعدات	مباني	أراضي	جملة	المشروعات المقترحة
•	•	٧٨٠	•	٢٠٣٠٠	٧١٠٠٠٠	•	٩٢٠٠٨٠	إحلال وتجديد
•	•	•	•	•	•	•	•	توسيع وتطوير
•	•	٧٨٠	•	٢٠٣٠٠	٧١٠٠٠٠	•	٩٢٠٠٨٠	جملة



بيان بتفاصيل المكونات العينية للاستثمارات في السنة المالية ٢٠٢٤/٢٠٢٣

الاجمالي	القيمة	المباني:
(مرحلة من استثمارات ٢٠١٩/٢٠١٨) جنية	٣١,٠٠٠,٠٠٠	١- استكمال تطوير مصنع الادوية
(مرحلة من استثمارات ٢٠١٩/٢٠١٨) جنية	٢٥,٠٠٠,٠٠٠	٢- تطوير مخزن الكيماويات ومخزن التعبئة والتغليف
(مرحلة من استثمارات ٢٠٢١/٢٠٢٠) جنية	١٥,٠٠٠,٠٠٠	٣- تطوير محطة المياه
جنية ٧١,٠٠٠,٠٠٠		اجمالي المباني
(مرحلة من استثمارات ٢٠٢٢/٢٠٢١) جنية	٣,٠٠٠,٠٠٠	الالات:
(مرحلة من استثمارات ٢٠٢٢/٢٠٢١) جنية	٨,٠٠٠,٠٠٠	- اتوكلاف سعة ٢٠٠٠ لتر
(مرحلة من استثمارات ٢٠٢٣/٢٠٢٢) جنية	٢,٠٠٠,٠٠٠	- ماكينة كسوة الاقراص ٣٠٠ كيلو جرام
(مرحلة من استثمارات ٢٠٢٣/٢٠٢٢) جنية	١,٠٠٠,٠٠٠	- خرازة هامر ميل بنظام مغلق
(مرحلة من استثمارات ٢٠٢٢/٢٠٢١) جنية	١,٨٠٠,٠٠٠	- عدد ٣ وحدات شفط بودرات قدرة ٥.٢ كيلو وات
(مرحلة من استثمارات ٢٠٢٣/٢٠٢٢) جنية	٢,٥٠٠,٠٠٠	- جهاز العد البكتيري بالمنطقة العقيمة
(مرحلة من استثمارات ٢٠٢٣/٢٠٢٢) جنية	١,٠٠٠,٠٠٠	- تنك تحضير الشاش فازلين+ تنك تحضير شاش فازلين
(مرحلة من استثمارات ٢٠٢٣/٢٠٢٢) جنية	١,٠٠٠,٠٠٠	- وحدات لامينر فلو خاص بنقل وحركة الانتاج بقسم التجميل
(مرحلة من استثمارات ٢٠٢٣/٢٠٢٢) جنية	١,٠٠٠,٠٠٠	- عدد ٢ وحدة CIP خاص بغسيل التتكات
جنية ٢٠,٣٠٠,٠٠٠		اجمالي الات
(مرحلة من استثمارات ٢٠٢٣/٢٠٢٢) جنية	٣٠,٠٠٠	العدد والادوات:
(مرحلة من استثمارات ٢٠٢٣/٢٠٢٢) جنية	٥٠٠,٠٠٠	- ميزان حساس (ابحاث)
(مرحلة من استثمارات ٢٠٢٣/٢٠٢٢) جنية	١٠٠,٠٠٠	- كابينة ثبات
(مرحلة من استثمارات ٢٠٢٣/٢٠٢٢) جنية	١٥٠,٠٠٠	- جهاز قياس تفتيت الاقراص
جنية ٧٨٠,٠٠٠		- جهاز لقياس رطوبة الاقراص
		اجمالي عدد وادوات

جملة الاستثمارات المقترحة للعام المالي ٢٠٢٤/٢٠٢٣

الاجمالي	القيمة	اجمالي استثمارات المرحلة من عام ٢٠١٩/٢٠١٨ بقيمة
جنية ٩٢,٠٨٠,٠٠٠	٥٦.٠٠٠ مليون جنية	اجمالي استثمارات المرحلة عام ٢٠٢١/٢٠٢٠ بقيمة
	١٥.٠٠٠ مليون جنية	اجمالي استثمارات المرحلة عام ٢٠٢٢/٢٠٢١ بقيمة
	١٢.٨٠٠ مليون جنية	اجمالي استثمارات المرحلة عام ٢٠٢٣/٢٠٢٢ بقيمة
	٨.٢٨٠ مليون جنية	اجمالي استثمارات جديدة عام ٢٠٢٤/٢٠٢٣ بقيمة
	٠.٠٠٠ مليون جنية	



الموازنة العينية

شركة الاستشارات للاغذية والصناعات الغذائية
قطاع التخطيط والمتابعة والاستشارات
الإدارة العامة للمتابعة والإحصاء

كمية

معدل استغلال الطاقة

معدل استغلال الطاقة	معدل استغلال الطاقة		مستهدف	الطاقة المتاحة	الوحدة بالآلاف	الشكل الصيدلاني				
	فقطي	فقطي								
٢٠٢١/٢٠٢٠	فقطي	فقطي	٢٠٢٣/٢٠٢٢							
%١٠٢	١٢٢٧٠٨٧	%١٠٢	١٢٢٩٥٥٥	%١٠٩	١٧٣٩٢٤٣	%١٠٣	١٢٤٧٠٣١	١٢٠٠٠٠٠	١٠٠٠ قرص	الأقراص
%٠	.	%١	٢٢٦	%٢٤	٤٧٦١	%٦	١١٠٠	٢٠٠٠٠	١٠٠٠ فيلم	ODF
%٥٨	٢٠٣٠٥	%٦٥	٢٢٦٠٨	%٨٧	٣٠٤٨٠	%١٠٥	٣٦٨٨٨	٣٥٠٠٠	١٠٠٠ كبسولة	الكبسولات
%٥٨	٣٤٦٦	%٩٩	٥٩٤٦	%٨٠	٤٨٠٩	%٩٧	٥٨١٩	٦٠٠٠	١٠٠٠ زجاجة	الاشربة والمعلقات
%٠	.	%٠	.	%٥	٢٠٠	%٠	.	٤٠٠٠	١٠٠١ زجاجة	المطهرات
%٥٣	١٤٣٣٠	%٢١	٥٧٤٢	%٦٥	١٧٤٦٤	%٤١	١٠٩٨٧	٢٧٠٠٠	١٠٠٠ أمبولة	الامبولات
%٣٩	١٨٤٤	%٠	.	%٣١	١٤٧٢	%٣١	١٤٤٢	٤٧٠٠	١٠٠٠ انبوية	المراهم والكريمات
%٥٢	٥٩٦٥	%٢٨	٣٢٧٦	%٥٠	٥٧١٥	%٣٧	٤٢٤٤	١١٥٠٠	١٠٠٠ زجاجة	النقط والقطرات + محاليل ظاهرية
%٠	.	%٠	.	%٣	١٣١٥	%١	٤٧٥	٥١٠٠٠	١٠٠٠ قمع	الاقعاع
%٢٩	١٣١٤٠	%٢٠	٩١٣٩	%٦٨	٣١٠٨٠	%٧٠	٣١٨٦٣	٤٥٦٠٠	١٠٠٠ كبرولة	الكبرولات
%٤٣	٥٩٦	%٤١	٥٧٤	%٥٩	٨٢١	%٥٩	٨٢٤	١٤٠٠	١٠٠٠ مترمربع	الاشربة الالاصقة
%٧٦	١٣٧٣	%٤٩	٨٨١	%٦١	١١٠٠	%٥٨	١٠٥٠	١٨٠٠	١٠٠٠ زوج	اللقازات
%٥٦	٦١٧١	%٦٠	٦٦٠٠	%٦٢	٦٧٦٥	%٨٦	٩٥١٢	١١٠٠٠	١٠٠٠ لصقة	اللصقات الطبية
%٢	٢	%٠	.	%١٥	١٥	%٢٦	٢٦	١٠٠٠	١٠٠٠ كجم	البودرات البيطرية
%٢٥	١٧٦	%١	٥	%٣٧	٢٦٠	%٤٦	٣٢٠	٦٩٦	١٠٠٠ فيال	المحاليل البيطرية
%١٢٧	١٩١	%٤٣	٦٤	%٩٨	١٤٧	%٩٧	١٤٦	١٥٠	١٠٠٠ رباط	الاربطة المضاعفة
%٩	١٣٥	%٠	.	%٤٥	٧٠٥	%٢٣	٣٥٥	١٥٦٠	١٠٠٠ قطعة	شاش قازلين
%٦	٨٣٣	%١	١٧٥	%٣	٥٠٠	%٤	٦٠٠	١٥٠٠٠	١٠٠٠ قطعة	الكمامات الطبية
%٩٢	١٦٩٥٤٣٨	%٩٢	١٦٨٤٧٩١	%١٠١	١٨٤٦٨٥٢	%٩٥	١٧٥٢٦٨٢	١٨٣٦٥٠٦		



القيمة بالالف جنيه

المبيعات الاجمالية لمشروع ٢٠٢٤/٢٠٢٣
مقارنة بسنتي ٢٠٢٢/٢٠٢١ ، ٢٠٢٣/٢٠٢١

القيمة بالالف جنيه	معدل تغير تقديرات		٢٠٢٢/٢٠٢١		٢٠٢٣/٢٠٢١		٢٠٢٣/٢٠٢٢		٢٠٢٣/٢٠٢١		الوحدة بالالف	الشكل الصيغى
	٢٠٢٢/٢٠٢١	٢٠٢٣/٢٠٢١	القيمة	كمية	القيمة	كمية	القيمة	كمية	القيمة	كمية		
٥٠.٦	٤٦,٠٢٥٥	٣٣.٣	٣٤١٧١٩	٩,٩١٣٣	١٢٤٢٢٦٢	١,٠٢٧٦٦٩	١٧٣٩٢٤٣	١٣٦٩٣٨٨	١٢٤٧,٣١	١٢٤٨٥	١١٠٠	الاقراص
	١٤٨٥	٧٧,٠٠-	٤٩٧٣-	.	٦٤٥٨	٤٧٦١	٤٧٦١	١٤٨٥	١١٠٠			ODF
١١٧.١	٦٨,٠٨	٣١,٨	٣٠,٤٤	٥٨١٤	٢٣٥٦٧	٩٥٧٨	٣٠,٤٨٠	١٢٦٢٢	٣٦٨٨٨	١٢٦٢٢	٣٦٨٨٨	الكبسولات
٦٢.٧	١٩,٤٥٢	٨٤.٤	٢٣,٠٩٧	٣١,٠١٧	٥٥٨٩	٧٧٣٧٢	٤٨,٠٩	٥,٤٦٩	٥٨١٩	٥٨١٩	٥٨١٩	الاشربة والمطقات
	.	١٠٠,٠٠-	٥٣,٠٠-	.	.	٥٣,٠٠	٢,٠٠	المطهرات
١٦١.٣	٢,٠٤٥٤	١٤,٦-	٥٦٨٥-	١٢٦٧٨	٢١٤٩٩	٣٨٨١٧	١٧٤٦٤	٣٣١٣٢	١,٠٩٨٧	٣٣١٣٢	١,٠٩٨٧	الامبولات
٦٥٧.٣	١٦,٦٥٥	٣٣,٠	٤٧٥٩	٢٥٣٤	٣,٠٦٠	١٤٤٣,٠	١٤٧٢	١٩١٨٩	١٤٤٢	١٩١٨٩	١٤٤٢	المراهم والكريمات
١٣٨,٥	٢,٠٧٤٩	٠,٥-	١٧٨-	١٤٩٨٥	٤٧٣٤	٣٥٩١٢	٥٧١٥	٣٥٧٣٤	٤٢٤٤	٤٢٤٤	٤٢٤٤	النظ والقطرات + محاليل ظاهرية
٢٥٣١.٦	٤٨١	٥٨,٣-	٧,٠٠-	١٩	١١	١٢,٠٠	١٣١٥	٥,٠٠	٤٧٥	٥,٠٠	٤٧٥	الاقصاح
٣١٥,٤	١٥٩٤٩١	٥٤,٧	٧٤٢٩٧	٥,٥٦٦	١٣١٢٥	١٣٥٧٢,٠	٣١,٠٨٠	٢١,٠٠٥٧	٣١٨٦٣	٢١,٠٠٥٧	٣١٨٦٣	الكريولات
٦٦,٩	٢٤٦٤٩	٧٩,٨	٢٧٢٩٤	٣٦٨٤٧	٧١٩	٣٤٢,٠٢	٨٢١	٦١٤٩٦	٨٢٤	٦١٤٩٦	٨٢٤	الاشربة اللاصقة
٤١,٠.٢	١٦٤٥	٢٠,٨	٣٥٢	٤,٠١	٦٩١	١٦٩٤	١١,٠٠	٢,٠٤٦	١,٠٥٠	٢,٠٤٦	١,٠٥٠	القفلات
١٠٠,٠٠	٣٣٢٣٨	٧٠,٤	٢٧٤٧,٠	٣٣٢٣٤	٥٥٢٧	٣٩,٠٠٢	٦٧٦٥	٦٦٤٧٢	٩٥١٢	٦٦٤٧٢	٩٥١٢	الاصقة
	٢٩١١	٧٦,٤	١٢٦١	.	.	١٦٥٠	١٥	٢٩١١	٢٦	٢٩١١	٢٦	المحاليل البيطرية
٥٦٧.٣	٧٣٤١	٦٢,٨	٣٣٣,٠	١٢٩٤	٥٢	٥٣,٠٥	٢٦,٠	٨٦٣٥	٣٢٠	٨٦٣٥	٣٢٠	المحاليل البيطرية
٨٦,٦	٨١١	٧٤,١	٧٤٤	٩٣٧	١٤٠	١,٠٠٤	١٤٧	١٧٤٨	١٤٦	١٧٤٨	١٤٦	المحاليل البيطرية
٤٢٧٥,٠٠-	٨٥٥	٤٠,٣-	٥٧٧-	٢-	٤٩-	١٤٣٠	٧,٠٥	٨٥٣	٣٥٥	٨٥٣	٣٥٥	المحاليل البيطرية
٥٣,٠٠-	٢٩٧-	٢٠,١	٤٤	٥٦,٠	٩١٢	٢١٩	٥,٠٠	٢٦٣	٦٠٠	٢٦٣	٦٠٠	المحاليل البيطرية
				١١٠,٠٠٠١٧	١٧٢١٨٧٩	١٣٨٧,٠٠٢	١٨٤٦٨٥٢	١٨٧٧,٠٠٠	١٧٥٢٦٨٢			

مدير الادارة العامة
الاجمالي
١٩٦٣

شركة الأسكندرية للأدوية والصناعات الكيماوية
قطاع التخطيط والمتابعة والأستيراد
الإدارة العامة للمتابعة والأحصاء

خطة عام ٢٠٢٤/٢٠٢٣
الأشكال الصيدلانية " كمية / قيمة "

(الكمية / القيمة بالآلاف)

القيمة	الكمية	الوحده بالآلف	الشكل الصيدلي
أولاً : الأدوية البشرية :			
١٣٦٩٣٨٨	١٦٤٧٠٣١	قرص	الأقراص
١٤٨٥	١١٠٠	فيلم	ODF
٥٠٤٦٩	٥٨١٩	زجاجه	الأشربه والمعلقات
.	.	زجاجه	المطهرات
١٢٦٢٢	٣٦٨٨٨	كبسوله	الكبسولات
٥٠٠	٤٧٥	قمع	الأقماع
١٩١٨٩	١٤٤٢	انبويه	المراهم والكريمات
٣٥٧٣٤	٤٢٤٤	زجاجه	النقط والقطرات + المحاليل الظاهرية
٣٣١٣٢	١٠٩٨٧	امبوله	الأمبولات
٢١٠٠٥٧	٣١٨٦٣	كربوله	الكربولات
ثانياً : منتجات الكاوتشوك :			
٦١٤٩٦	٨٢٤	متر مربع	الأشرطة اللاصقه
٢٠٤٦	١٠٥٠	زوج	القفازات
٦٦٤٧٢	٩٥١٢	لزقه	اللزقات
١٧٤٨	١٤٦	رباط	الأربطه الضاغطه
٨٥٣	٣٥٥	قطعه	شاش فازلين معقم
٢٦٣	٦٠٠	قطعه	كامات طبية
ثالثاً : الأدوية البيطرية :			
١١٥٤٦	تقدر بالقيمة	—	بودرات ومحاليل بيطرية
١٨٧٧٠٠٠	قيمة الخطة		

- منها : (٦١.٥٨٩) مليون جنيه مصري مخصصه للتصدير
- ومنها : (١٦٠.١٠١) مليون جنيه مصري قيمة المتوقع للعطاءات
- المستحضرات المحليه : ١٠١٥.٧٨٩ مليون جنيه مصري
- مستحضرات عقود التصنيع : ٨٦١.٢١١ مليون جنيه مصري
- نسبة قيمة عقود التصنيع الي قيمة الخطة : %٤٥.٩



شركة الإسكندرية للأدوية والصناعات الكيماوية
قطاع التخطيط والمتابعة والاستيراد
الإدارة العامة للمتابعة والإحصاء

بيان مقارنة بتوزيع الانتاج (محلي - عقود تصنيع)
مقيماً بالأسعار الجديدة


القيمة بالالف جنيه		مقارنة		مقترح		بيان
اصصائي "	فما	مستهدف	مقترح	مقترح	مقترح	
%	٢٠٢١/٢٠٢٠	%	%	٢٠٢٣/٢٠٢٢	%	بيان
٤٦.٩	٥٣٩٤.٧	٤٧.٠	٥١٩١.٩	٧٣٦٣٩٩	٥٤.١	محلي
٥٣.١	٦٠٩٧٨٧	٥٣.٠	٥٨٥٦١٣	٦٥٠٦٠٢	٤٥.٩	عقود تصنيع
١٠٠	١١٤٩١٩٤	%١٠٠	١١٠٤٧٢٢	١٣٨٧٠٠١	%١٠٠	جمله



بيان بالبيانات موزعة على الجهات المختلفة

(القيمة بالآلاف جنيه)

فترة	معدل التغير عن		فترة		فترة		فترة		مقصد		مقصد		بيان
	فترة	%	فترة	%	فترة	القيمة	فترة	القيمة	فترة	القيمة	فترة	القيمة	
٢٠٢٠/٢٠١٩	٢٠٢١/٢٠٢٠	%	٢٠٢٢/٢٠٢١	%	٢٠٢٠/٢٠١٩	٢٠٢١/٢٠٢٠	٢٠٢٢/٢٠٢١	٢٠٢٢/٢٠٢١	٢٠٢٣/٢٠٢٢	٢٠٢٤/٢٠٢٣			
٤٦٧-	٤٨٣-		٢٧٨-		٦١٥-	٩٣٨٩	٩٦٦٢	٦٩٢٤	١٣٠٠٠	٥٠٠٠٠			صيدليات
٣٩١-	١٣٩٤		٤٣٦٧		٧٢٤	٨٢٠٤٨	٢٠٨٨٨	٩٣١٧	٢٩٠٠٠	٥٠٠٠٠			الشركة المصرية لتجارة الأوقية
١١٧٢	٦٥٧		٦٨٧		٧٢٦	٧٣٦٨٢١	٩٦٥٦٦٦	٩٤٨٧٨٢	١١٦٥٠٠٠	١٦٠٠٣١٠			شركات توزيع
٢٩٦	١٧٩٣		٥٩٣		١٢٢	١٢٣٥١٢	٥٧٣١٥	١٠٠٤٩٨	١٢٥٠٠٠	١٦٠١٠٠			هيئة الشراء الموحد وقطاع عام
٢٥٠-	٢١٤		٧٨٥		٦٢	٦٣١٧٢	٥٠٧٢١	٣٤٤٩٦	٦٠٠٠٠	٦١٥٩٠			تصدير
٨٤٩	٧٠٠		٧٠٦		٣٥٣	١٠١٤٩٤٢	١١٠٤٢٥٢	١١٠٠٠١٧	١٣٨٧٠٠٠	١٨٧٧٠٠٠			



قيمة خسارة كمية المبيعات المدرجة بخطة ٢٠٢٣/٢٠٢٤

للمستحضرات التي تزيد تكلفتها عن سعر بيع المصنع

وفقا لترتيب المجموعات الدوائية بالخطة

" القيمة بالجنيه "

العبوة	اسم المستحضر	كمية الانتاج المدرجة بخطة ٢٠٢٤/٢٠٢٣	سعر بيع المصنع	التكلفة الفعلية للعبوة	خسارة العبوة	قيمة خسارة كمية الانتاج بخطة ٢٠٢٤/٢٠٢٣
٦٠ ق	سوميناليتا اقراص	١٦٠٠٠	٢.٣٩٤	٦.٧٢٣	٤.٣٢٩-	٦٩٢٦٢-
١٠ ق	انالجيكس ابلونج ١٠ ق	٧٠٠٠٠٠	٣.٤٢٠	٣.٥٧٤	٠.١٥٤-	١٠٧٩٦١-
١٢ ق	اليوكس ٧٥٠ مجم اقراص	١٢٥٠٠	١٠.٤٣١	١١.٥٩٧	١.١٦٦-	١٤٥٧٣-
١٢ ق	اليوكس اجم اقراص	٢٥٠٠٠	١٢.٣١٢	١٣.٢٠٣	٠.٩٢١-	٢٣٠٢٨-
٢٠ ق	فيجاسكين د اقراص	٢٠٠٠٠	٧.٥٢٤	٨.٢٠٠	٠.٦٧٦-	١٣٥١٦-
٢٠ ق	بولي بي بيون اقراص	٥٠٠٠	١٤.٨٨٠	١٤.٩٣٧	٠.٠٥٧-	٢٨٦-
٣٠ ق	الكسوردا اقراص	٦٠٠٠	٢٢.٣٢٠	٣٨.٤٨١	١٦.١٦١-	٩٦٩٦٧-
١٢٠ مللى	فيجاسكين شراب	٢٠٠٠٠	٥.٦٤٤	١٠.٩١٩	٥.٢٧٥-	١٠٥٥٠٩-
١٠٠ مللى	بكتوكال شراب	١٥٠٠٠	٢.٩٠٧	٦.٤١٢	٣.٥٠٥-	٥٢٥٨٢-
١٢٠ مللى	بينالكس شراب	٢٤٠٠٠	٨.٢٠٨	٨.٣٦٣	٠.١٥٥-	٣٧٢٣-
١٢٠ مللى	ايبوفين ١٢٠م شراب	٧٥٠٠٠	٧.٨١٢	٨.٥٣٤	٠.٧٢٢-	٥٤١٢٧-
٥ قمع	الكوفان لبوس	٥٠٠٠	٤.٦١٨	٦.٠٧٨	١.٤٦٠-	٧٢٩٨-
٥ قمع	فيجاسكين كبار لبوس	٥٠٠٠٠	٤.٦١٨	٥.٢٦٤	٠.٦٤٦-	٣٢٣٠٢-
٣٠ جرام	الكوفان جيل	١٠٠٠٠	٥.٦٤٣	٥.٨٥٩	٠.٢١٦-	٢١٦٠٠-
٢٠ جرام	الكس باتنين كريم	٣٥٠٠٠	٤.٧٨٨	٥.٢٧٠	٠.٤٨٢-	١٦٨٧٩-
١٠ مللى	أوكيوزولين قطرة	١٠٠٠٠	٣.٤٢٠	٤.٠٨٩	٠.٦٦٩-	٦٦٩٢-
١٠ مللى	نازين نقط	٦٠٠٠	٣.٥٩٢	٤.٦٧٨	١.٠٨٦-	٦٥١٨-
١٠ مللى	اتوفينيكول قطرة	٦٠٠٠	٣.٣٤٨	٤.٧٨٥	١.٤٣٧-	٨٦٢٤-
٥ مللى	برسجوما قطرة	١٠٠٠٠	٥.٣٠١	٦.٠٠٨	٠.٧٠٧-	٧٠٧٠٠-
١٦	جنتاميسين ٢٠م أمبول	٦٠٠٠	١٢.٢٧٦	١٧.٠٠٣	٤.٧٢٧-	٢٨٣٦٣-
١٣	جنتاميسين ٨٠م أمبول	١٥٠٠٠	١١.٧١٨	١٧.١٠١	٥.٣٨٣-	٨٠٧٥٠٠-
١٥	فيروسמיד ٤٠م أمبول	٦٠٠٠	١٦.٧٤٠	١٧.٤٥٩	٠.٧١٩-	٤٣١٣-
١٠	ليدوكاين ٢% أمبول	٥٠٠٠٠	٢٦.٢٢٦	٢٧.٠٢٨	٠.٨٠٢-	٤٠٠٩٥-
١٥	ميكلوبرام أمبول	١١٠٠٠	١٣.٧٦٤	١٣.٨٩٤	٠.١٣٠-	١٤٢٩-
١٥	سالبوڤنت أمبول	٥٠٠٠	٤.٤٦٤	١١.٦٣٨	٧.١٧٤-	٣٥٨٧١-
١٥	مينوفلن ان أمبول	١٥٠٠٠٠	٨.٥٥٠	٢٠.٢٩٦	١١.٧٤٦-	١٧٦١٨٢٨-
١٥	فيروسמיד ٢٠م أمبول	٦٠٠٠	١٣.٩٥٠	١٤.١٥٩	٠.٢٠٩-	١٢٥١-
١٣	بولي بي بيون أمبول ٣ مللى	٤٠٠٠٠	١٣.٣٩٢	١٣.٨٧٨	٠.٤٨٦-	١٩٤٣٥-
١٣	كلورا فينالكس أمبول	١٢٠٠٠	٦.٦٩٦	١٠.٣٥٣	٣.٦٥٧-	٤٣٨٨١-
١٦	اورفينالكس أمبول ٢ مللى	١٢٠٠٠	٧.١٨٠	١٥.٠١٣	٧.٨٣٣-	٩٣٩٩٤-
١ قطعة	كالدينور ٢ بوصة في ٥ ياردة قطن	٢٠٠٠٠	١٦.٨٣٤	١٧.٢٨٨	٠.٤٥٤-	٩٠٧٧-
١ قطعة	كالدينور ٤ بوصة في ٥ ياردة قطن	١٥٠٠٠	٢٨.٩٠٤	٣١.٨١١	٢.٩٠٧-	٤٣٦١٢-
١ قطعة	كالدينور ٣ بوصة في ٥ قطن	١٥٠٠٠	٢٤.٤٥٧	٢٤.٦٠١	٠.١٤٤-	٢١٦٠٠-
١ قطعة	كالدينور ا بوصة في ٥ ياردة حرير	١٣٠٠٠٠	١١.١١٧	١١.٢٢٧	٠.١١٠-	١٤٢٨٢-
١ قطعة	كالدينور ٢ بوصة في ٥ ياردة حرير	٦٥٠٠٠	٢٠.٠١٠	٢١.٠٦٢	١.٠٥٢-	٦٨٣٥٦-
١ قطعة	كالدينور ٤ بوصة في ٥ ياردة حرير	٣٠٠٠٠	٣٣.٣٥٠	٣٩.١١١	٥.٧٦١-	١٧٢٨٢٨-
٥٠ قطعة	كمادات كبار	١٢,٠٠٠	٢١.٩٣٠	٣٧.٣٤٩	١٥.٤١٩-	١٨٥٠٢٩-
١٠٠٠ ق	ميثيل دوبا اقراص هيئة الشراء	٢,٥٠٠	٦٤١.٧٠٠	٦٨١.٧٦٢	٤٠.٠٦٢-	١٠٠١٥٥-
٢٥ أنبوية	لوكاستن كريم هيئة الشراء	١٠,٠٠٠	٩٨.٥٠٠	١٠٠.٢٧٧	١.٧٧٧-	١٧٧٧٢-
١ قطعة	كالدينور حرير ٢ * ٥ ياردة هيئة الشراء	٥٥٠,٠٠٠	١٧.٩٤٠	١٩.٠٨٠	١.١٤٠-	٦٢٦٧٩٠-
١ قطعة	كالدينور حرير ٣ * ٥ ياردة هيئة الشراء	١٥٠,٠٠٠	٢٦.٩١٠	٢٨.٠٧٨	١.١٦٨-	١٧٥١٦٩-
١ قطعة	كالدينور حرير ٤ * ٥ ياردة هيئة الشراء	١,١٥٠,٠٠٠	٣٢.٤٧١	٣٦.١٩١	٣.٧٢٠-	٤٢٧٧٤٤٢-
إجمالي قيمة خسارة كمية المبيعات بخطة ٢٠٢٣/٢٠٢٤						٨٤٣٢٩٥٧-

القوائم المالية




قائمة الدخل

عن السنة المالية من ٢٠٢٣/٧/١ إلى ٢٠٢٤/٦/٣٠

(القيمة بالآلاف جنيه)		مقترح ٢٠٢٤/٢٠٢٣		البيان	
٢٠٢٢/٢٠٢١ فعلى		٢٠٢٣/٢٠٢٢ معتمد			
القيمة		القيمة		القيمة	
	١١٠٠٠١٧		١٣٨٧٠٠٠		١٨٧٧٠٠٠
	١٠٣٧		٣٠٠٠		١٠٠٠
	١١٠١٠٥٤		١٣٩٠٠٠٠		١٨٧٨٠٠٠
%٧٩.٦	٨٧٦٧٧٦	%٧٦.١	١٠٥٧٩٠٠	%٨٥.٨	١٦١١٢٠٠
	٢٢٤٢٧٨	%٢٣.٩	٣٣٢١٠٠	%١٤.٢	٢٦٦٨٠٠
%٠.٢	٢٤٦٥	%٠.٢	٢٨٠٠	%٠.١	٢٤٠٠
	٦٠٦٣				
%٤.٧	٥١٣٦٢	%٥.٠	٦٩٨٥٠	%٣.٦	٦٦٧٥٠
%٠.١	١١٢٢	%٠.١	٧٠٠	%٠.٠٠	٩٠٠
%٢.١	٢٣٢٠٥	%٢.٠	٢٧١٥٠	%١.٦	٢٩٥٠٠
	٧٥٦٨٩		٩٧٧٠٠		٩٧١٥٠
%٠.٣	٣٠٠٠	%٠.٧	١٠٠٠٠	%٠.٥	١٠٠٠٠
%١.٤	١٥٧٠٣	%٠.٩	١٣٠٠٠	%٠.٩	١٦٠٠٠
	١٨٧٠٣		٢٣٠٠٠		٢٦٠٠٠
	١٣٨٤١٤		٢١٤٢٠٠		١٤٦٠٠٠
	٣٠٨٨		٢٥٠٠		٢٩٠٠
	٤٦٥٦		٣١٥٠		٢٦٥٠
%١٣.٣	١٤٦١٥٨	%١٥.٨	٢١٩٨٥٠	%٨.١	١٥١٦٠٠

صافى ارباح النشاط قبل مصروفات التمويل والقوائد الدائنة
قوائد دائنة اخرى
إيرادات وارباح متنوعة
صافى ارباح النشاط





قائمة الدخل

عن السنة المالية من ٢٠٢٣/٧/١ إلى ٢٠٢٤/٦/٣٠

(القيمة بالآلاف جنيه)		مقترح ٢٠٢٤/٢٠٢٣		معمد ٢٠٢٣/٢٠٢٢		فعلى ٢٠٢٢/٢٠٢١		البيان
القيمة		القيمة		القيمة		القيمة		
١٣.٣%	١٤٦١٥٨	١٥.٨%	٢١٩٨٥٠	٨.١%	١٥١٦٠٠			صافى ارباح النشاط
								يضاف اليه (يخصم منه) :
	٤٣٩٧		.		.		.	ارباح (خسائر) فروق عملة
	إيرادات (مصرفات) سنوات سابقة
	ارباح (خسائر) رأسمالية
	(٧.٥٧)		(٤٨٥٠)		(٤٩٥٠)			ارباح (خسائر) غير عادية
١٣.٠%	١٤٣٤٩٨	١٥.٥%	٢١٥٠٠٠	٧.٨%	١٤٦٦٥٠			صافى الربح قبل ضرائب الدخل
								يخصم منه :
٢.١%	٢٣٣٦٥	٣.٦%	٥٠٠٠٠	١.٨%	٣٣٦٥٠			ضرائب الدخل
	٢٧١٢		.		.		.	يضاف او يخصم : ضرائب مؤجلة
			.		.		.	ضريبة اضافية
١٠.٧%	١١٧٤٢١	١١.٩%	١٦٥٠٠٠	٦.٠%	١١٣٠٠٠			صافى الربح

قائمة الدخل الشامل المنفردة

عن السنة المالية من ٢٠٢٣/٧/١ إلى ٢٠٢٤/٦/٣٠

(القيمة بالآلاف جنيه)		مقترح ٢٠٢٣/٢٠٢٢		معمد ٢٠٢٢/٢٠٢١		فعلى ٢٠٢١/٢٠٢٠		البيان
القيمة		القيمة		القيمة		القيمة		
	١١٧٤٢١		١٦٥٠٠٠		١١٣٠٠٠			صافى الربح عن العملية المستمرة
								الدخل الشامل الاخر
	فروق العملة الناتجة عن ترجمة العمليات الانتاجية
	الاستثمارات المالية المتاحة للبيع
	تغطية التدفق النقدى
	الارباح (الخسائر) الاكثوارية من نظم المزايا المحددة للمعاشات
	نصيب المنشأة من الدخل الشامل فى الشركات الشقيقة
	ضريبة الدخل المتعلقة بعناصر الدخل الشامل الاخرى
	مجموع الدخل الشامل الاخر عن الفترة بعد خصم الضريبة
	١١٧٤٢١		١٦٥٠٠٠		١١٣٠٠٠			اجمالى الدخل الشامل عن الفترة

العضو المنتدب التنفيذي

د/ محمود هانى رزق



رئيس قطاع الشؤون المالية

محاسب / محمد نعمان سلامة

قائمة الدخل

عن السنة المالية من ٢٠٢٣/٧/١ إلى ٢٠٢٤/٦/٣٠

البيان	(القيمة بالآلاف جنيه)						
	يوليو / سبتمبر	أكتوبر / ديسمبر	يناير / مارس	أبريل / يونيو	مقترح	معتمد	فعلى
	٢٠٢٣	٢٠٢٣	٢٠٢٤	٢٠٢٤	٢٠٢٤/٢٠٢٣	٢٠٢٣/٢٠٢٢	٢٠٢٢/٢٠٢١
	القيمة	القيمة	القيمة	القيمة	القيمة	القيمة	القيمة
إيرادات النشاط							
صافي مبيعات إنتاج تام	٤٧.٠٠٠	٥٦٢.٠٠٠	٥٢٥.٠٠٠	٣٢٠.٠٠٠	١٨٧٧.٠٠٠	١٣٨٧.٠٠٠	١١.٠٠٠.١٧
صافي مبيعات بضائع مشتراة
إيرادات تشغيل للغير	٢٥٠	٢٥٠	٢٥٠	٢٥٠	١.٠٠٠	٣.٠٠٠	١.٠٣٧
يخصم منها :							
تكلفة إيرادات النشاط	٤٠.٣٧٠	٤٨٢٢.٠٠	٤٥٠.٥٠٠	٢٧٤٨.٠٠	١٦١١٢.٠٠	١٠.٥٧٩.٠٠	٨٧٦٧٧٦
يضاف اليه :							
منح واعانات
مجمل الربح	٦٦٥٥٠	٨٠٠.٥٠	٧٤٧.٥٠	٤٥٤.٥٠	٢٦٦٨.٠٠	٣٣٢١.٠٠	٢٢٤٢٧٨
يضاف اليه :							
إيرادات استثمارات مالية أخرى	.	.	.	٢٤٠٠	٢٤٠٠	٢٨٠٠	٢٤٦٥
إيرادات وأرباح أخرى
مخصصات انتفى الغرض منها	٦.٦٣
يخصم منه :							
التكاليف التسويقية	١٦٥٥٠	٢.٠٠٠	١٨٧.٠٠	١١٥.٠٠	٦٦٧.٥٠	٦٩٨.٥٠	٥١٣٦٢
المصروفات الادارية :							
رواتب مقطوعة وبدلات حضور وانتقال	٢٢٥	٢٢٥	٢٢٥	٢٢٥	٩٠٠	٧٠٠	١١٢٢
أعضاء مجلس الإدارة
مصروفات ادارية أخرى	٧٧.٠٠	٨٦.٥٠	٧٧.٥٠	٥٤.٠٠	٢٩٥.٠٠	٢٧١.٥٠	٢٣٢.٥٠
أعباء وخسائر	٢٤٤٧٥	٢٨٨٧٥	٢٦٦٧٥	١٧١٢٥	٩٧١٥٠	٩٧٧٠٠	٧٥٦٨٩
مخصصات (بخلاف الاهلاك ومخصص هبوط أسعار المخزون)	٢.٠٠٠	٣٢٥.٠	٣٢٥.٠	١٥٠.٠	١.٠٠٠	١.٠٠٠	٣.٠٠٠
ديون معدومة	٣٢.٠٠	٤٥٥.٠	٤٧٥.٠	٣٥.٠٠	١٦.٠٠٠	١٣.٠٠٠	١٥٧.٣
أعباء وخسائر متنوعة	٥٢.٠٠	٧٨.٠٠	٨.٠٠٠	٥.٠٠٠	٢٦.٠٠٠	٢٣.٠٠٠	١٨٧.٣
صافي ارباح النشاط قبل مصروفات التمويل والفوائد الدائنة	٣٦٨٧٥	٤٣٣٧٥	٤٠٠.٧٥	٢٥٧٢٥	١٤٦.٥٠	٢١٤٢.٠٠	١٣٨٤١٤
فوائد دائنة أخرى	٦٠٠	٤٠٠	٨٠٠	١١٠٠	٢٩٠٠	٢٥٠٠	٣.٠٨٨
إيرادات وأرباح متنوعة	٤٠٠	٧٢٥	٧٢٥	٨٠٠	٢٦٥.٠	٣١٥.٠	٤٦٥٦
صافي ارباح النشاط	٣٧٨٧٥	٤٤٥٠٠	٤١٦.٠٠	٢٧٦٢٥	١٥١٦.٠٠	٢١٩٨٥.٠	١٤٦١٥٨





قائمة الدخل

عن السنة المالية من ٢٠٢٣/٧/١ إلى ٢٠٢٤/٦/٣٠

(القيمة بالآلاف جنيه) فعلي		معتد		مقترح		ابريل / يونيه		يناير / مارس		اكتوبر / ديسمبر		يوليو / سبتمبر		البيان
٢٠٢٢/٢٠٢١		٢٠٢٣/٢٠٢٢		٢٠٢٤/٢٠٢٣		٢٠٢٤		٢٠٢٤		٢٠٢٣		٢٠٢٣		
القيمة		القيمة		القيمة		القيمة		القيمة		القيمة		القيمة		
%١٣.٣	١٤٦١٥٨	%١٥.٨	٢١٩٨٥٠	%٨.١	١٥١٦٠٠	%٨.٦	٢٧٦٢٥٠	%٧.٩	٤١٦٠٠٠	%٧.٩	٤٤٥٠٠٠	%٨.١	٣٧٨٧٥٠	صافى ارباح النشاط
														يضاف اليه (يخصم منه) :
	٤٣٩٧													ارباح (خسائر) فروق عملة
														ارباح (خسائر) رأسمالية
	(٧٠٥٧)		(٤٨٥٠)		(٤٩٥٠)		(٢٢٠٠)		(١٠٠٠)		(١٠٠٠)		(٧٥٠)	ارباح (خسائر) غير عادية
														إيرادات (مصرفات) سنوات سابقة
%١٣.٠	١٤٣٤٩٨	%١٥.٥	٢١٥٠٠٠	%٧.٨	١٤٦٦٥٠	%٧.٩	٢٥٤٢٥٠	%٧.٧	٤٠٦٠٠٠	%٧.٧	٤٣٥٠٠٠	%٧.٩	٣٧١٢٥٠	صافى الربح قبل ضرائب الدخل
														يخصم منه :
%٢.١	٢٣٣٦٥	%٣.٦	٥٠٠٠٠	%١.٨	٣٣٦٥٠	%٢.٠	٦٣٩٥٠	%١.٧	٩١٠٠٠	%١.٧	٩٨٠٠٠	%١.٨	٨٣٥٥	ضرائب الدخل
%٠.٢	٢٧١٢			%٠.٠		%٠.٠		%٠.٠		%٠.٠		%٠.٠		يضاف او يخصم : ضرائب موجلة
														ضريبة اضافية
%١٠.٧	١١٧٤٢١	%١١.٩	١٦٥٠٠٠	%٦.٠	١١٣٠٠٠	%٥.٩	١٩٠٣٠	%٦.٠	٣١٥٠٠	%٦.٠	٣٣٧٠٠	%٦.١	٢٨٧٧٠	صافى الربح

قائمة الدخل الشامل المنفردة

عن السنة المالية من ٢٠٢٣/٧/١ إلى ٢٠٢٤/٦/٣٠

(القيمة بالآلاف جنيه) فعلي		معتد		مقترح		ابريل / يونيه		يناير / مارس		اكتوبر / ديسمبر		يوليو / سبتمبر		البيان
٢٠٢٢/٢٠٢١		٢٠٢٣/٢٠٢٢		٢٠٢٤/٢٠٢٣		٢٠٢٤		٢٠٢٤		٢٠٢٣		٢٠٢٣		
القيمة		القيمة		القيمة		القيمة		القيمة		القيمة		القيمة		
%١٠.٧	١١٧٤٢١	%١١.٩	١٦٥٠٠٠	%٦.٠	١١٣٠٠٠	%٥.٩	١٩٠٣٠	%٦.٠	٣١٥٠٠	%٦.٠	٣٣٧٠٠	%٦.١	٢٨٧٧٠	صافى الربح عن العملية المستمرة
														الدخل الشامل الاخر
														فروق العملة الناتجة عن ترجمة العمليات الانتاجية
														الاستثمارات المالية المتاحة للبيع
														تغطية التدفق النقدي
														الارباح (الخسائر) الاكثورية من نظم المزايا المحددة للمعاشات
														نصيب المنشأة من الدخل الشامل فى الشركات الشقيقة
														ضريبة الدخل المتعلقة بعناصر الدخل الشامل الاخرى
														مجموع الدخل الشامل الاخر عن الفترة بعد خصم الضريبة
	١١٧٤٢١		١٦٥٠٠٠		١١٣٠٠٠		١٩٠٣٠		٣١٥٠٠		٣٣٧٠٠		٢٨٧٧٠	اجمالى الدخل الشامل عن الفترة

العضو المنتدب التنفيذي

د/ محمود هانى رزق



رئيس قطاع الشؤون المالية

محاسب / محمد نعمان سلامة



قائمة توزيعات الأرباح المقترحة

القيمة بالآلاف جنيه			بيان	معتد	مقترح
فعلى	فعلى	فعلى		٢٠٢٣/٢٠٢٢	٢٠٢٤/٢٠٢٣
٢٠٢٠/٢٠١٩	٢٠٢١/٢٠٢٠	٢٠٢٢/٢٠٢١	صافى الربح	١٦٥٠٠٠	١١٣٠٠٠
١٧٠٠٤٧	١١٦٩٩٦	١١٧٤٢١	يضاف : أرباح مرحلة من العام السابق	١٧٠٠٨٧	٢١٧٤٢٨
٦٠٠٢٦	٩٥٠٨٠	١٢٠٦٦٠	الأرباح القابلة للتوزيع	٣٣٥٠٨٧	٣٣٠٤٢٨
٢٣٠٠٧٣	٢١٢٠٧٦	٢٣٨٠٨١	توزع كالتالى :		
.	.	.	إحتياطي قانوني	—	—
١٦٩٥٥	.	٢٣٤٨٤	إحتياطي نظامي	٣٣٠٠٠	٢٢٦٠٠
٤٩٥	٣٩٨	.	إحتياطي رأسمالي	.	.
١٤٧٩٩	.	.	إحتياطي أخرى (إحتياطي تطوير)	.	.
٣٢٢٤٩	٣٩٨	٢٣٤٨٤	جملة الإحتياطيات	٣٣٠٠٠	٢٢٦٠٠
			الإرباح الموزعة :		
٧٧٥٠٠	٥٠٠٠٠	٦١٠٠٠	توزيعات للمساهمين بواقع (جنيه ١٠٠٠ للسهم)	٥٠٠٠٠	٥٠٠٠٠
٢٣١٣٤	١٣٩٩٢	١١٧٤٢	توزيعات للعاملين	٢٧٤٠٠	١١٣٠٠
١٢٦٠	٢٠٦٦	٢٥٦٥	مكافأة أعضاء مجلس الإدارة	٦٤٣٤	٤٣٦٧
٨٥٠	٥٨٥	٥٨٧	حصة اللجنة الرياضية	٨٢٥	٥٦٥
١٠٢٧٤٤	٦٦٦٤٣	٧٥٨٩٤	جملة الأرباح الموزعة	٨٤٦٥٩	٦٦٢٣٢
٩٥٠٨٠	١٤٥٠٣٥	١٣٨٧٠٣	أرباح مرحلة	٢١٧٤٢٨	٢٤١٥٩٦
٢٣٠٠٧٣	٢١٢٠٧٦	٢٣٨٠٨١		٣٣٥٠٨٧	٣٣٠٤٢٨

العضو المنقذب التفينى

د/ محمود هانى رزق



رئيس قطاع الشؤون المالية

محاسب / محمد نعمان سلامة



قائمة التدفقات النقدية التقديرية

للعام المالي ٢٠٢٤/٢٠٢٣

(القيمة بالآلاف جنيه)

نقلى	معمتمد	الإجمالي	تقسيم التدفقات النقدية التقديرية على أربع فترات				البيان
			ابريل / يونيه ٢٠٢٣	يناير / مارس ٢٠٢٣	اكتوبر / ديسمبر ٢٠٢٢	يوليو / سبتمبر ٢٠٢٢	
٢٠٢١/٢٠٢٠	٢٠٢٢/٢٠٢١						
							أولاً: التدفقات النقدية من النشاط الجارى
١٠٩٣١٦٧	١٢٩٣٨١٤	١٧٣٢٨٠٢	٢٩٤٨٠٢	٤٨٥٠٠٠	٥٢٠٠٠٠	٤٣٣٠٠٠	مبيعات نقدية ومتحصلات من العملاء
(٧٦٤٤٤٤٣)	(٩٩٧٤٣٩)	(١٤٠٠٥١٥)	(٢٤٠٥١٥)	(٣٩٠٠٠٠)	(٤٢٠٠٠٠)	(٣٥٠٠٠٠)	مشتريات نقدية ومدفوعات للموردين
(١٢٥٨٠٣)	(١٥٠٠٠٠)	(١٦٠٠٠٠)	(٣٨٠٠٠)	(٤٢٠٠٠)	(٤١٠٠٠)	(٣٩٠٠٠)	أجور مدفوعة
(٤٩٣٠٤)	(٥٣٠٠٠)	(٤٣٠٠٠)	(١٦٥٠)	(١٦٥٠)	(٣٨٠٥٠)	(١٦٥٠)	ضرائب ورسوم مدفوعة
٣٩١٣٠	٦٤٧٦٧	٦٣٢١٠	١٥٢١٠	١٠٠٠٠	٢٧٠٠٠	١١٠٠٠	متحصلات اخرى ومدفوعات اخرى
١٩٢٧٤٧	١٥٧٦٤٢	١٩٢٤٩٧	٢٩٨٤٧	٦١٣٥٠	٤٧٩٥٠	٥٣٣٥٠	صافى التدفقات النقدية من النشاط الجارى (١)
							ثانياً: التدفقات النقدية من النشاط الاستثمارى
(٣١٨٤٨)	(٧٢٢٥٠)	(٨٥٠٠٠)	(١٥٠٠٠)	(٢٧٠٠٠)	(١٥٠٠٠)	(٢٨٠٠٠)	مدفوعات لاقتناء أصول ثابتة
.	مدفوعات لشراء استثمارات مالية
.	متحصلات من بيع أصول ثابتة
٢١٦٠	٢١٦٠	٢١٦٠	١٣٥٠	.	.	٨١٠	مقبوضات من ايرادات استثمارات
.	متحصلات من بيع شهادات استثمار
٣٠٨٨	٢٥٠٠	٢٩٠٠	٧٠٠	٩٠٠	٥٥٠	٧٥٠	فوائد دائنة محصلة
(٢٦٦٠٠)	(٦٧٥٩٠)	(٧٩٩٤٠)	(١٢٩٥٠)	(٢٦١٠٠)	(١٤٤٥٠)	(٢٦٤٤٠)	صافى التدفقات النقدية من النشاط الاستثمارى (٢)
							ثالثاً: التدفقات النقدية من النشاط التمويلى
.	متحصلات من قروض طويلة الاجل
.	مدفوعات لسداد قروض طويلة الاجل
.	مدفوعات لسداد السحب على المكشوف
(٦٤٥٢٠)	(٧٨١٤٨)	(٧٣٧٥٩)	(٦٢٥٠)	(٩٠٠٠)	(٥٨٥٠٩)	(٠)	توزيعات ارباح مدفوعة خلال العام
(٦٤٥٢٠)	(٧٨١٤٨)	(٧٣٧٥٩)	(٦٢٥٠)	(٩٠٠٠)	(٥٨٥٠٩)	(٠)	صافى التدفقات النقدية من النشاط التمويلى (٣)
١٠١٦٢٧	١١٩٠٤	٣٨٧٩٨	١٠٦٤٧	٢٦٢٥٠	(٢٥٠٠٩)	٢٦٩١٠	التغير فى حركة النقدية خلال السنة المالية
٥١٩٢١	٥٤٥٩٨	٦٦٥٠٢	٩٤٦٥٣	٦٨٤٠٣	٩٣٤١٢	٦٦٥٠٢	رصيد النقدية أول السنة المالية (٣+٢+١)
١٥٣٥٤٨	٦٦٥٠٢	١٠٥٣٠٠	١٠٥٣٠٠	٩٤٦٥٣	٦٨٤٠٣	٩٣٤١٢	رصيد النقدية آخر السنة المالية خصم خطابات الضمان ويجدد الويعة (بد)

العضو المنتدب التنفيذي

د. محمود مائى رزق



رئيس قطاع الشؤون المالية

مهايب / محمد نعمان سلامة



(القيمة بالألف جدي)

قائمة التغير في حقوق الملكية الفترة للعام ٢٠٢٣/٢٠٢٤

إجمالي حقوق الملكية	ارباح العام	الارباح الورطة	الاحتياطات الاخرى	إحباط رأس المال	الاحتياطات النظامي	الاحتياطات القانونية	رأس المال	البيان
القيمة	القيمة	القيمة	القيمة	القيمة	القيمة	القيمة	القيمة	
٤٩٥١٨٤		١٢٠٦٦٠	٦٦٠٢١	١٨٥٤	٢٣١٦٤٩	٢٥٠٠٠	٥٠٠٠٠	الرصيد المعدل بعد اعتماد الجمعية العامة وتوزيع الارباح العام المالي ٢٠٢١/٢٠٢٠ ٢٠٢١/٢٠٢٠
١١٧٤٢١	١١٧٤٢١							صافي ارباح الفترة من ٢٠٢١/٧/١ حتى ٢٠٢٢/٣/٣٠
٦١٢٦٠٥	١١٧٤٢١	١٢٠٦٦٠	٦٦٠٢١	١٨٥٤	٢٣١٦٤٩	٢٥٠٠٠	٥٠٠٠٠	الرصيد في ٢٠٢٢/٦/٣٠
	(٢٣٤٨٤)				٢٣٤٨٤			المحول الى احتياطي نظامي
	(٠)							المحول الى احتياطات اخرى (احتياطي تطوير)
	(٠)							المحول الى احتياطي رأسمالي
	(١٨٠٤٣)	١٨٠٤٣						المحول لارباح مرحلة
(٧٥٨٩٤)	(٧٥٨٩٤)							توزيعات الارباح للعام المالي ٢٠٢٢/٢٠٢١
٥٣٦٧١١		١٣٨٧٠٣	٦٦٠٢١	١٨٥٤	٢٥٥١٣٣	٢٥٠٠٠	٥٠٠٠٠	الرصيد المعدل في ٢٠٢٢/٦/٣٠
								يضاف: أثر التغير في السياسات المحاسبية
								صافي ارباح الفترة من ٢٠٢٢/٧/١ حتى ٢٠٢٤/٦/٣٠
٥٣٦٧١١		٢٥١٧٠٣	٦٦٠٢١	١٨٥٤	٢٥٥١٣٣	٢٥٠٠٠	٥٠٠٠٠	الرصيد في ٢٠٢٤/٦/٣٠

العضو المنتدب التنفيذي
د/ محمود هاشم بوزق



رئيس قطاع الشؤون المالية
محاسب/ محمد نعمان سلامة



التكاليف والمصروفات

(القيمة بالألف جنيه)

فقطى	الإجمالي		المصروفات الإدارية والتشغيلية		التكاليف التسويقية		تكاليف الإنتاج		البيان
	مستهد	مستهدف	مستهد	مستهدف	مستهد	مستهدف	مستهد	مستهدف	
٢٠٢٢/٢٠٢١	٢٠٢٢/٢٠٢٢	٢٠٢٤/٢٠٢٣	٢٠٢٢/٢٠٢١	٢٠٢٢/٢٠٢٢	٢٠٢٢/٢٠٢١	٢٠٢٢/٢٠٢٢	٢٠٢٢/٢٠٢١	٢٠٢٢/٢٠٢٢	
٧٢٨٤٦٣	٩٢٧٠٠٠	١٤٥٠٠٠٠	١١٥٣	٢٥٠٠	١٨٠٠	٥٩٠٠	٧٢٥٨٠٩	٩١٨٠٠٠	خدمات ومواد ووقود وقطع غير
١٣٨٠٢٠	١٥٠٠٠٠	١٧٨٠٠٠	١٤١٠٠٥	١٥٢٥٠	١٨٠٠٠	٣٤٠٠٠	٩٦٣٦٤	١٠٤٠٠٠	اجـ
٣٤٦٣٩	٤٧٦٠٠	٤٤١٠٠	٧٩٣٥	٨٦٠٠	٩٠٠٠	٢٢٦٠٠	٦٧٤٠	١٠٥٠٠	تكاليف اخرى : خدمات مشتركة الاملاك والاستهلاك
٢٣١٨٤	٢٨٠٠٠	٣٣٠٠٠	١١٣٤	١٥٠٠	١٦٠٠	١٠٠٠	٢١٣٨٤	٢٥٤٠٠	فوائد
٦٠٠	٥٠٠	٩٠٠	٦٠٠	٥٠٠	٦٠٠	٩٠٠	٦٠٠	٩٠٠	إيجل عقارات (اراضى ومباني)
٣٧	٥٠	٩٠٠	٣٧	٥٠	٣٧	٥٠	٣٧	٥٠	ضرائب عقارية
٣٥٩	١١٠٠	١٨٥٠	٣٥٩	١١٠٠	٣٥٩	١١٠٠	٣٥٩	١١٠٠	ضرائب غير مباشرة على النشاط
٦٨٤	١٣٥٠	٥٠٠	٦٨٤	١٣٥٠	٦٨٤	١٣٥٠	٦٨٤	١٣٥٠	مصروفات اخرى (هدايا وحنينات) اتارات
٥٩٥٠٣	٧٨٦٠٠	٨٠٣٥٠	٩٠٦٩	١٠٠١٠٠	١٠٦٠٠	٢٦٨٥٠	٢٨١٢٤	٣٥٩٠٠	إجمالي التكاليف الأخرى
٩٢٥٩٨٦	١١٥٥٦٠٠	١٧٠٨٣٥٠	٢٤٣٢٧	٢٧٨٥٠	٣٠٤٠٠	٦٦٧٥٠	٨٥٠٢٩٧	١٦١١٢٠٠	إجمالي تكاليف مراكز التكلفة
٣٠٠٠	١٠٠٠٠	١٠٠٠٠	٣٠٠٠	١٠٠٠٠	١٠٠٠٠	١٠٠٠٠	٣٠٠٠	١٠٠٠٠	مشتريات بضائع بغرض البيع
٢٣٢٢٤	١٧٩٠٠	٢١٠٠٠	٢٣٢٢٤	١٧٩٠٠	٢١٠٠٠	٢١٠٠٠	٢٣٢٢٤	٢١٠٠٠	إصاءة وخسائر
٧٧١٢	٥٠٠٠٠	٣٣٦٥٠	٧٧١٢	٥٠٠٠٠	٣٣٦٥٠	٣٣٦٥٠	٧٧١٢	٣٣٦٥٠	مخصصات (بخلاف الاملاك) اصباو خسائر متنوعة
٢٣٢٦٥	٥٠٠٠٠	٣٣٦٥٠	٢٣٢٦٥	٥٠٠٠٠	٣٣٦٥٠	٣٣٦٥٠	٢٣٢٦٥	٣٣٦٥٠	مصروفات سنوات سابقة
٩٧٢٨٦٣	١٢٣٣٥٠٠	١٧٧٣٠٠٠	٧٦٦٢٨	١٠٥٧٥٠	٩٥٥٥٠	٢٦٧٥٠	٨٥٠٢٩٧	١٠٥٧٩٠٠	ضريبة الدخل
									ضريبة المثل
									جملة التكاليف والمصروفات

شركة الإسكندرية للأدوية والصناعات الكيماوية
١٤٤٤٢٣٠٠
١٢١١٢٠٠
١٢١١٢٠٠



حساب تكلفة إنتاج أو شراء الوحدات المباعة
عن السنة المالية من ٢٠٢٢/٧/١ إلى ٢٠٢٤/٦/٣٠

(القيمة بالألف جنيه)

نوع	مستفيد	البيان	مستفيد		نوع	مستفيد	البيان	مستفيد	
			جزي	كس				جزي	كس
٢٠٢٢/٢٠٢١	٢٠٢٢/٢٠٢٢								
٣٢٧٦١	٨٠٠٠٠	مخزون انتاج غير تام اخر الفترة مخزون انتاج تام اخر الفترة مخزون بضائع مشتراه بغرض البيع اخر الفترة			٧٢٥٨٠٩	٩١٨٠٠٠	تكاليف الانتاج خدمات ومواد ووقود وقطع غيار اجور مصروفات اخرى خدمات مشتراه الاملاك والاستهلاك	١٤٤٢٣٠٠	
٥٧٩١٨			٨٠٠٠٠		٩٢٣٦٤	١٠٤٠٠٠		١٢٦٠٠٠	
٨٧٦٧٧٦	١٠٥٧٩٠٠	تكلفة ايرادات النشاط (مرحل حساب المتاجرة)	١٦١١٢٠٠		٦٧٤٠	١٠٥٠٠	ضرائب عقارية ضرائب غير مباشرة على النشاط		
					٢١٣٨٤	٢٥٤٠٠			
					٨٥٠٢٩٧	١٠٥٧٩٠٠			
					٣٣٧٠٧		مخزون انتاج غير تام اول الفترة		١٦١١٢٠٠
					٨٣٤٥١	٨٠٠٠٠	مخزون انتاج تام اول الفترة		٨٠٠٠٠
							مخزون بضائع مشتراه بغرض البيع اول الفترة مشتريات بغرض البيع		
٩٦٧٤٥٥	١١٣٧٩٠٠		١٦٩١٢٠٠	٩٦٧٤٥٥	١١٣٧٩٠٠			١٦٩١٢٠٠	





(القيمة بالآلاف جنية)

حساب الأرباح والخسائر
عن السنة المالية من ٢٠٢٣/٧/١ إلى ٢٠٢٤/٦/٣٠

فصل	مخصص	البيان	مستهدف		فصل	مخصص	البيان	مستهدف	
			جزي	كلى				جزي	كلى
٢٠٢٢/٢٠٢١	٢٠٢٣/٢٠٢٢	مجموع الربح (صيد مرحل من حساب المتاجر)	٢٦٦٨٠٠	٢٠٢٢/٢٠٢١	٢٠٢٣/٢٠٢٢	٢٦٦٨٠٠	المصروفات التسويقية: خامات ومواد ووقود وقطع غير أجـ مصروفات اخرى: خدمات مشتراه الاهلاك والاستهلاك إيجار عقارات (أراضي ومباني) ضرائب عقارية ضرائب غير مباشرة على النشاط هأربا وصينات	٥٩٠٠ ٣٤٠٠٠ ٢٢٢٠٠ ١٠٠٠٠ ٩٠٠ ١٨٥٠ ٥٠٠	٢٦٦٧٥٠
٢٢٤٢٧٨	٣٣٢١٠٠								
٢٤٦٥	٢٨٠٠	إيرادات استقلالات وقراند	٢٤٠٠	٢٠٢٢/٢٠٢١	٢٠٢٣/٢٠٢٢	٢٤٠٠	المصروفات الادارية والتمويلية: خامات ومواد ووقود وقطع غير أجور مصروفات اخرى: خدمات مشتراه الاهلاك والاستهلاك قو اند	١٨٠٠ ١٨٠٠٠ ٩٠٠٠ ١٦٠٠٠	٢٤٠٠
٣٠٨٨	٢٥٠٠	إيرادات استقلالات مالية اخرى	٢٤٠٠	٢٠٢٢/٢٠٢١	٢٠٢٣/٢٠٢٢	٢٤٠٠	إعفاء وخسائر مخصصات (بجانب الاهلاك ومخصصات هبوط اسعار المخزون) لبنون مطبوخة أصنام وخسائر متفرقة	١٠٠٠٠٠ ١٦٠٠٠٠	٣٠٤٠٠
٢٢٩٨٣١	٣٣٧٤٠٠	قراند دائنة اخرى	٥٣٠٠	٢٠٢٢/٢٠٢١	٢٠٢٣/٢٠٢٢	٥٣٠٠	صافى ارباح النشاط (رصيد مقنون)	٢٧٤٧٥٠	٢٧٤٧٥٠
٢٠٢٣	.	إيرادات وارباح اخرى: مخصصات التلقى القرض منها	.	٢٤٣٢٧	٢٧٨٥٠	٢٤٣٢٧	صافى ارباح النشاط (رصيد مقنون)	٢٦٠٠٠	٢٦٠٠٠
٤٦٥٩	٣١٥٠	إيرادات وارباح متفرقة	٢٦٥٠	١٥٧٠٣	١٣٠٠٠	١٥٧٠٣	صافى ارباح النشاط (رصيد مقنون)	٥١٤٠٠	٥١٤٠٠
١٠٧١٩	٣١٥٠	إيرادات وارباح متفرقة	٢٦٥٠	٤٣٠٣٠	٥٠٨٥٠	٤٣٠٣٠	صافى ارباح النشاط (رصيد مقنون)	١٥١٦٠٠	١٥١٦٠٠
٢٤٠٥٥٠	٣٤٠٥٥٠		٢٧٤٧٥٠	١٤٦١٥٨	٢١٩٨٥٠	١٤٦١٥٨	صافى ارباح النشاط (رصيد مقنون)	٢٧٤٧٥٠	٢٧٤٧٥٠





تابع - حساب الأرباح والخسائر

من السنة المالية من ٢٠٢٣/٧/١ إلى ٢٠٢٤/٦/٣٠

(القيمة بالألف جنيه)

فترة	معمد	البيان	مستهدف		فترة	معمد	البيان	مستهدف	
			جزئي	كلي				جزئي	كلي
٢٠٢٢/٢٠٢١	٢٠٢٣/٢٠٢٢	صافي ارباح النشاط (رصيد منقول) ارباح فروق عملة ارادات سنوات سابقة ارباح رأسمالية	١٥١٦٠٠	١٤٦٦٥٠	٢٠٢٢/٢٠٢١	٢٠٢٣/٢٠٢٢	خسائر فروق عملة مصروفات سنوات سابقة خسائر غير عالية	٥٠٠٠	١٤٦٦٥٠
١٤٦١٥٨	٢١٩٨٥٠				٢٠٢٢/٢٠٢١	٢٠٢٣/٢٠٢٢			
٤٨٦١	٥٠				٢٠٢٢/٢٠٢١	٢٠٢٣/٢٠٢٢			
٠	٠				٢٠٢٢/٢٠٢١	٢٠٢٣/٢٠٢٢			
٠	٠								
٤٨٦١	٥٠		٥٠	١٤٦٦٥٠	٧٥٢١	٤٩٠٠	صافي الربح (قبل خصم ضريبة الدخل)	٥٠٠٠	١٤٦٦٥٠
١٥١٠١٩	٢١٩٩٠٠		١٥١٦٥٠	١٥١٦٥٠	١٤٣٤٩٨	٢١٥٠٠٠	صافي الربح (بعد خصم ضريبة الدخل)	١٥١٦٥٠	١٤٦٦٥٠
					٢٣٣٦٥	٥٠٠٠٠٠	ضرائب الدخل	٣٣٦٥٠	
					٢٧١٢	٠	ضريبة موحدة		
					١١٧٤٢١	١٦٥٠٠٠	ضريبة اضافية		
		صافي الربح (قبل خصم ضريبة الدخل)		١٤٦٦٥٠	١٤٣٤٩٨	٢١٥٠٠٠	صافي الربح	١١٣٠٠٠	
١٤٣٤٩٨	٢١٥٠٠٠		١٤٦٦٥٠	١٤٦٦٥٠				١٤٦٦٥٠	

العضو المنتدب التنفيذي
د/ محمود هاني رزق



رئيس قطاع الضئون المالية
محاسب/ محمد نعمان سلامة

قائمة الإنتاج والقيمة المضافة

(القيمة بالآلاف جنيه)

فعلى ٢٠٢٢/٢٠٢١	بيان	معتمد	مقترح
		٢٠٢٢/٢٠٢٢	٢٠٢٤/٢٠٢٣
	<u>إيرادات النشاط</u>		
١١٠٠٠١٧	مبيعات انتاج تام	١٣٨٧٠٠٠	١٨٧٧٠٠٠
٠	مبيعات بضائع مشتراه	٠	٠
١٠٣٧	ايرادات تشغيل للغير	٣٠٠٠	١٠٠٠
١١٠١٠٥٤	جملة ايرادات النشاط	١٣٩٠٠٠٠	١٨٧٨٠٠٠
	<u>يضاف اليها</u>		
٩٤٦-	تغير مخزون انتاج غير تام	٠	٠
٣٩٥٧٧-	تغير مخزون انتاج تام (بسعر البيع)	٠	٠
٠	تغير مخزون بضائع بغرض البيع	٠	٠
١٠٦٠٥٣١	جملة	١٣٩٠٠٠٠	١٨٧٨٠٠٠
	<u>يخصم</u>		
٠	مشتريات بغرض البيع	٠	٠
١٠٦٠٥٣١	الإنتاج الإجمالي بسعر السوق	١٣٩٠٠٠٠	١٨٧٨٠٠٠
	<u>يخصم منه</u>		
٢٣١٨٤	الإهلاك والإستهلاك	٢٨٠٠٠	٣٣٠٠٠
١٠٣٧٣٤٧	الإنتاج الصافي بسعر السوق	١٣٦٢٠٠٠	١٨٤٥٠٠٠



قائمة الأنتاج والقيمة المضافة

(القيمة بالآلاف جنيهه)

فعلى	بيان	معتمد	مقترح
		٢٠٢٢/٢٠٢٢	٢٠٢٢/٢٠٢٢
١٠٦٠٥٣١	الإنتاج الإجمالى بسعر السوق	١٣٩٠٠٠٠	١٨٧٨٠٠٠
	<u>يخصم منه</u>		
٣٥٩	ضرائب ورسوم سلعية	١١٠٠	١٨٥٠
١٠٦٠١٧٢	الإنتاج الإجمالى بتكلفة عوامل الإنتاج	١٣٨٨٩٠٠	١٨٧٦١٥٠
	<u>يخصم منه</u>		
٧٦٣١٠٣	تكلفة السلع والخدمات الوسيطة (بدون ضرائب ورسوم سلعية)	٩٧٤٦٠٠	١٤٩٤١٠٠
٢٩٧٠٦٩	القيمة المضافة الإجمالية	٤١٤٣٠٠	٣٨٢٠٥٠
	<u>يخصم منه</u>		
٢٣١٨٤	الأهلاك والإستهلاك	٢٨٠٠٠	٣٣٠٠٠
٢٧٣٨٨٥	القيمة المضافة الصافية	٣٨٦٣٠٠	٣٤٩٠٥٠



عناصر القيمة المضافة

(القيمة بالألف جنيه)

فعلى ٢٠٢٢/٢٠٢١	بيان	مقترح	
		معتمد ٢٠٢٣/٢٠٢٢	٢٠٢٤/٢٠٢٣
١٣٨٠١٩	الأجور	١٥٠٠٠٠	١٧٨٠٠٠
٦٠٠	الايجار	٥٠٠	٩٠٠
٢٦٩٢	فرق الايجار المحسوب	٠	٠
٠	الفوائد	٠	٠
٣٢٣٥٢	فرق الفوائد المحسوب	٠	٠
١٠٠٢٢٢	ربح الإنتاج	٢٣٥٨٠٠	١٧٠١٥٠
٢٧٣٨٨٥	صافى القيمة المضافة	٣٨٦٣٠٠	٣٤٩٠٥٠

