



شركة مصر للألومنيوم  
ش. م. ت. م.  
أحدى شركات شركة  
الصناعات المعدنية



إيجيبتالوم

السيد الأستاذ / زكوبيا عبد الفتاح حمزة  
نائب رئيس قطاع الإنصاف والموكمة  
البورصة المصرية

تحية طيبة وبعد ....

نتشرف بأن نرفق طيه :-

الموازنة التقديرية لشركة مصر للألومنيوم عن العام المالي ٢٠٢٣/٢٠٢٤ .

مرفقاً بها تقرير مراقب الحسابات

وتقبلوا وافر التحية والإحترام ،،،

مدير عام الموازنات  
مسئول علاقات المستثمرين

محاسب / عصمت صفوت محمد

التاريخ : ١٠/٠٤/٢٠٢٣



(٠٩٦) ٢٥٨٨٢٥٥  
(٠٩٦) ٢٥٨٨١٧٨  
(٠٢) ٢٣٩١٩١٢٣  
(٠٣) ٤٨٧٧٤٤  
(٠٦٥) ٣٢٥٠٤١٥

فاكس

(٠٩٦) ٢٥٨٨٥٥٧ - (٠٢) ٢٣٩١٣١٦٤ / ٢٣٩١٣١٦٦ / ٢٣٩١٣١٦٨  
(٠٩٦) ٢٥٩٠٠٠٩ - ٢٥٩٠٠٠١ - (٠٢) ٢٣٩٢٥١٥٦ / ٢٣٩٢٥١٥٨ / ٢٣٩٢٥١٦٠ / ٢٣٩٢٥١٦٢ / ٢٣٩٢٥١٦٤ / ٢٣٩٢٥١٦٦ / ٢٣٩٢٥١٦٨ / ٢٣٩٢٥١٧٠ / ٢٣٩٢٥١٧٢ / ٢٣٩٢٥١٧٤ / ٢٣٩٢٥١٧٦ / ٢٣٩٢٥١٧٨ / ٢٣٩٢٥١٨٠ / ٢٣٩٢٥١٨٢ / ٢٣٩٢٥١٨٤ / ٢٣٩٢٥١٨٦ / ٢٣٩٢٥١٨٨ / ٢٣٩٢٥١٩٠ / ٢٣٩٢٥١٩٢ / ٢٣٩٢٥١٩٤ / ٢٣٩٢٥١٩٦ / ٢٣٩٢٥١٩٨ / ٢٣٩٢٥١٩٩ / ٢٣٩٢٥١٩٩  
(٠٣) ٤٨٠٨٠١٥ / ٤٨١٢٥٢٧ / ٤٨١٢٥٢٩  
(٠٦٥) ٣٢٥١٦١٧ / ٣٢٥١٦١٧ / ٣٢٥١٦١٧

تيلفون

رئيس مجلس الإدارة والمضو المكتب :  
المقر الرئيسي والمصنع : نجع حمادي :  
مكتب القاهرة : ٥٠/٤٨ ش عبد الخالق ثروت :  
مكتب الإسكندرية : ٢ طريق الحرية :  
مبنى سلاجا : سلاجا :

E-mail : info@egyptalum.com.eg - infonag@egyptalum.com.eg Website : www.egyptalum.com.eg



٥ شارع ٢٦ يوليو - الدور الثالث - القاهرة

الجمهورية العربية السورية

ت: ٢٥٩١٩٣٨١ - ف: ٢٥٩١٤٩٢٢

إدارة مراقبة حسابات الصناعات المعدنية والمهندسية

ص.م. ٢٠٢٣  
٤١٧  
٢٠٢٣

السيد المهندس الدكتور / العضو المنتدب التنفيذي  
شركة مصر للألومنيوم (إيجيبتالوم)

تحية طيبة ... وبعد ...،،،

نتشرف بأن نرفق لسيادتكم طيه تقرير عن اختبار المعلومات المالية المستقبلية بالموازنة التخطيطية  
المعدلة للشركة عن العام المالي ٢٠٢٣/٢٠٢٤.

برجاء التكرم بالعلم والإحاطة والتنبيه باتخاذ اللازم والإفادة،

وتفضلوا بقبول فائق الاحترام ...،،،

تحريراً في: ٢٠٢٣/٤/٩

وكيل الوزارة

القائم بأعمال مدير الإدارة

٢٠٢٣  
٤  
٢٠٢٣  
"محاسب / محمد فتحي محمود"

مع خالص تحياتي



## تقرير

### من إختبار المعلومات المالية المستقبلية بالموازنة

### التخطيطية المحدلة لشركة مصر للألومنيوم

عن العام المالي ٢٠٢٣/٢٠٢٤

إلى العادة / مساهمي شركة مصر للألومنيوم:

قمنا باختبار المعلومات المستقبلية بالموازنة التخطيطية عن العام المالي ٢٠٢٣/٢٠٢٤ لشركة مصر للألومنيوم شركة تابعة مساهمة مصرية خاضعة لأحكام القانون رقم (٢٠٣) لسنة ١٩٩١ قانون شركات قطاع الأعمال العام والمعدل بالقانون رقم (١٨٥) لسنة ٢٠٢٠ ووفقا لمعيار المراجعة المصري رقم (٣٤٠٠) وهذه المعلومات المستقبلية هي مسئولية إدارة الشركة بما في ذلك الافتراضات التي تم بناء التنبؤات عليها ، وقد تم إعداد هذه المعلومات بغرض إعداد الخطط والسياسات الإنتاجية والتسويقية والاستثمارية والمالية للعام المالي المنكور وذلك باستخدام مجموعة من الافتراضات النظرية والتي تتضمن افتراضات عن أحداث مستقبلية وعن تصرفات الإدارة وليس من الضروري أن تتحقق تلك الافتراضات.

وعليه فإن هذه المعلومات قد لا تكون مناسبة للاستخدام في أغراض أخرى غير الموضحة بعلية.

وفي ضوء ما حصلنا عليه من بيانات ومعلومات لازمة لاختبار هذه المعلومات المالية المستقبلية فقد تبين الآتي: -  
عدم اتساق بعض المعلومات المالية المستقبلية بأسس إعداد الموازنة التخطيطية لعام ٢٠٢٣/٢٠٢٤ مع المعلومات والقوائم المالية التاريخية، الأمر الذي أدى إلى وجود انحرافات جوهرية في تقديرات نتائج أعمال الموازنة ويتضح ذلك من الآتي: -

- ارتفاع معدل انحراف تقديرات صافي الربح أو الخسارة لكافة موازنات الشركة عن الاعوام السابقة بالمقارنة بالمحقق فعليا لنفس السنوات ويتضح ذلك من الجدول التالي: -

(القيمة بالمليون جنيه)

النصف الأول ٢٠٢٣/٢٠٢٢	٢٠٢٢/٢٠٢١	٢٠٢١/٢٠٢٠	٢٠٢٠/٢٠١٩	٢٠١٩/٢٠١٨	العام المالي
٨٠٤	١٣٨	(١٠٣٨)	(٣٤٢)	١٧٨٣	الربح (الخسارة) المستهدف
١٧١٠	٢٥٠١	٢٨	(١٦٧١)	٥٧١	الربح (الخسارة) الفعلي
٩٠٦	٢٣٦٣	١٠٦٦	(١٣٢٩)	(١٢١٢)	قيمة الانحراف
%١١٣	%١٧١٢	-	(%٣٨٨)	(%٦٧)	نسبة الانحراف

- لم تستهدف الموازنة الاستثمارية أية اعتمادات خلال عام الموازنة لما يلي: -

- مشروعات التطوير وإعادة الهيكلة والخاصة بمشروع الخط السابع بسفاجا ومشروع إعادة تأهيل المصهر الحالي بغرض الحفاظ على الطاقة الإنتاجية الحالية للشركة ومشروع انشاء محطة الطاقة الشمسية ومشروع إنتاج الجنوط رغم تكبد الشركة من تكاليف دراسات الجدوى والدراسات التسويقية للبعض منها على سبيل المثال: -



الجهاز المركزي للمحاسبات  
إدارة مراقبة حسابات الصناعات المعدنية والهندسية

- نحو ٣٢ مليون جنيه تكلفة دراسة الجدوى عن مشروع الخط السابع.
- نحو ٣ مليون جنيه تمثل قيمة الدراسة التسويقية ودراسة تقييم أعمال إعادة التأهيل لمشروع تطوير المصهر الحالي والمنفذة من كل من شركة فاست ماركت وشركة بيكتل الأمريكية.
- نحو ١,٨٠٦ مليون جنيه تحت حساب دفعات للاستشاري شركة سيجمان بغرض إعداد دراسة الجدوى البنكية النهائية لمشروع جنوط السيارات.

- درجت الشركة على تضمين موازاناتها الاستثمارية السابقة استثمارات دون تحقيقها فعليا ويتضح ذلك من الجدول التالي:  
(القيمة بالمليون جنيه)

العالم المالي	٢٠٢٠/٢٠١٩	٢٠٢١/٢٠٢٠	٢٠٢٢/٢٠٢١	النصف الأول ٢٠٢٣/٢٠٢٢
المستهدف	٣٠٠	٥٤٥	٤٩٣	٦٥٠
الفعلي	١٦١	٣١٤	٣٠٤	٢٠٩
نسبة المحقق فعليا من المستهدف	%٥٣	%٥٧	%٦٢	%٣٢

- استهدفت الموازنة التخطيطية ما يلي:

- إنتاج كمية ٣١٠ ألف طن من المعدن (تمثل كامل الطاقة المتاحة لها) بالرغم من عدم تحقيق الإنتاج المستهدف بالسنوات السابقة ويتضح ذلك من الجدول التالي:

العالم المالي	٢٠٢٠/٢٠١٩	٢٠٢١/٢٠٢٠	٢٠٢٢/٢٠٢١	النصف الأول ٢٠٢٣/٢٠٢٢
كمية الإنتاج المستهدفة (طن)	٣٠٨٠٠٠	٢٩٨٠٠٠	٢٨٠٠٠٠	١٥٠٠٠٠
كمية الإنتاج الفعلية (طن)	٢١٩٨٦١	٢٥١٦٩٩	٢٦٥٦٧١	١٤٣٠٠٠
نسبة المنفذ الفعلي (طن)	%٧١	%٨٤	%٩٥	%٩٥

- إنتاج كمية ٢٢٠٠٠ طن قوالب سبيكة حيث درجت الشركة في السنوات السابقة إدراج منتج قوالب السبيكة بكمية من ٢٠٠٠٠ طن الى ٢٥٠٠٠ طن سنويا دون تحقيقها ويتضح ذلك من الجدول التالي:

العالم المالي	٢٠٢٠/٢٠١٩	٢٠٢١/٢٠٢٠	٢٠٢٢/٢٠٢١	النصف الأول ٢٠٢٣/٢٠٢٢
كمية الإنتاج المستهدفة	٢٥٠٠٠	٢٢٠٠٠	٢٠٠٠٠	١٠٥٠٠
كمية الإنتاج الفعلية	٩٦٦٦	١٤٤٠٤	٤٦٦٨	٣٣٠
نسبة المنفذ الفعلي	%٣٩	%٦٥	%٢٣	%٢

- بيع كمية ٣٠٠٠ طن بلاطات وتي بار بالرغم من أن الإنتاج الفعلي للعام المالي ٢٠٢٢/٢٠٢١ نحو ٦٠٠٠ طن والإنتاج الفعلي خلال النصف الأول للعام المالي ٢٠٢٣/٢٠٢٢ نحو ٢٠ ألف طن.
- إنتاج وبيع لبعض المنتجات تتجاوز اضعاف المحقق الفعلي بفترات المقارنة نوضح ذلك فيما يلي:



الجهاز المركزي للمحاسبات  
إدارة مراقبة حسابات الصناعات المعدنية والهندسية

(الكمية بالطن)

المنتج	الكمية المستهدفة	المحقق الفعلي ٢٠٢٢/١٢/٣١		نسبة الفعلي في ٢٠٢٢/١٢/٣١ منسوبة إلى ٥٠٪ من المستهدف	
		إنتاج	بيع	إنتاج	بيع
قوالب سبيكة	٢٢٠٠٠	٣٢٠	٣٧٥	٣٪	٣,٤٪
مدرقات ساخنة	٤٦٠٠٠	٨٨٤٠	٥٨٧٥	٣٨,٤٪	٢٥,٥٪
مدرقات باردة	٣٤٠٠٠	٨٤٧٢	٩٧٠٣	٤٩,٨٪	٥٧٪
البثق	١١٠٠٠	٢٥٢٤	٢٣٢٣	٤٥,٩٪	٤٢,٢٪

- فوائد بنحو ١٠٥,٤ مليون جنيه عن رصيد مديونية العميل/ شركة النحاس المصرية المتوقفة منذ عام ٢٠٠٨/٢٠٠٧ حتى عام ٢٠٢١/٢٠٢٠ ومستهدف لها مخصص بذات القيمة بالرغم من عدم وجود اتفاق تعاقدي مع العميل على تحمله لهذه الفوائد.
- رواتب مقطوعة بنحو ٨٢٧ ألف جنيه متضمنة نحو ١٨٠ ألف جنيه تمثل الراتب المقطوع للسيد رئيس مجلس الإدارة بالمخالفة للفتوى الصادرة من الجمعية العمومية لتسمي الفتوى والتشريع بمجلس الدولة ملف ٣٧٦/١/٤٧ جلسة ٢٠٢٢/٦/٢٢ والتي انتهت الى عدم مشروعية ما تم إقراره من مقابل شهري لرئيس مجلس الإدارة غير التنفيذي لمخالفته للقانون (١٨٥) لسنة ٢٠٢٠ قانون شركات قطاع الاعمال العام مادة (٢١) والتي حددت المخصصات المالية لرئيس مجلس الإدارة غير التنفيذي على سبيل الحصر وهي بدلات الحضور والانتقال للجلسات والمكافأة السنوية.
- مخصص رواتب بنحو ٢٨ مليون جنيه لمقابلة رصيد المخزون الراكد البالغ نحو ٥٧ مليون جنيه مما يشير لعدم استهداف الموازنة للتصرف في المخزون الراكد بالمخالفة لقرارات الجمعية العامة الصادرة في هذا الشأن، كما لم تتضمن الموازنة خلال متوقع ٢٠٢٣/٦/٣٠ اية إيضاحات بخصوص مخزون المخلفات والبالغ في ٢٠٢٢/١٢/٣١ نحو ٣٧٩ مليون جنيه وكيفية التصرف في هذا المخزون.
- تضمنت الموازنة التخطيطية ٢٠٢٣/٢٠٢٤ استثمارات غير ذي جدوى اقتصادية للشركة لم تحقق منها الشركة اية عوائد مالية منذ تاريخ اقتنائها والبالغ قيمتها نحو ١٦٧ مليون جنيه والمتمثلة في:
  - نحو ٣٣,٨٥١ مليون جنيه تمثل حصة الشركة في رأس مال الشركة المصرية لبلوكات الأنود الكربونية والبالغ قيمتها ٥,٨ مليون دولار أمريكي لعدد ٥٨٠ ألف سهم بقيمة اسمية للسهم ١٠ دولار أمريكي ونسبة مساهمة ٢٠٪ من رأس مال الشركة المذكورة بالرغم من صدور قرار مجلس إدارة الشركة بتاريخ ٢٠٢٢/٧/٦ ، ٢٠٢٢/٨/٤ بالموافقة على بيع كامل حصة أسهم الشركة المذكورة في ضوء العرض المقدم من شركة إندا لتتمية المشروعات بقيمة ٢ دولار أمريكي للسهم مع إلغاء الالتزام الحالي من كفالات البنوك المصدرة من الشركة ورد قيمة القرض الممنوح للشركة المذكورة وتفويض السيد المهندس العضو المنتدب التنفيذي للشركة القابضة للصناعات المعدنية بإنهاء إجراء البيع.
  - نحو ١٣٣,٤٨١ مليون جنيه قيمة أسهم للحديد والصلب (تحت التصفية) لعدد ١٧٧٢٦٦٣٠ سهم بقيمة نحو ٧,٥٣ جنيه/السهم والتي سبق وأوصت الجمعية العمومية للشركة بجلستها في ٢٠١٣/٣/٢٦ باعتماد قرار مجلس إدارة الشركة بالبيع التدريجي للأسهم بأعلى سعر للتداول وقت البيع دون التقييد بسعر الإقتناء.



الجهاز المركزي للمحاسبات

إدارة مراقبة حسابات الصناعات المعدنية والهندسية

- استهدفت الموازنة التخطيطية بقائمة التدفقات النقدية عدم اجراء اية توزيعات نقدية عن الأرباح المتوقعة عن عام ٢٠٢٢/٢٠٢٣ والبالغة نحو ٢,٨ مليار جنيه في ضوء عدم إدراج اية توزيعات نقدية مدفوعة خلال عام الموازنة.
  - عدم الالتزام في تصوير القوائم المالية بتعديل الدليل المحاسبي للشركة ليتوافق مع ما هو وارد بقرار رئيس الجهاز المركزي للمحاسبات رقم (١٨٠٧) لسنة ٢٠٢٢ بتاريخ ٢٧/٧/٢٠٢٢ بشأن تعديل الدليل المحاسبي وشرحه والقوائم المالية بالنظام المحاسبي الموحد.
  - مخالفة قواعد واسس اعداد الموازنات التخطيطية حيث لم يتم توزيع الموازنة التخطيطية على شهور السنة بالمخالفة للمادة (٦٩) من قانون شركات قطاع الاعمال العام رقم (٢٠٣) لسنة ١٩٩١ وتعديلاته.
- وبناء على اختبارنا للأدلة المؤيدة لافتراضات المعلومات المالية المستقبلية بالموازنة التقديرية لشركة مصر للألومنيوم عن العام المالي ٢٠٢٣/٢٠٢٤، وفيما عدا تأثير ما ورد بالفقرات السابقة لم يتم إلى علمنا ما يدعو للاعتقاد بأن هذه الافتراضات لا توفر أساساً معقولاً للتنبؤات، وأن المعلومات قد تم عرضها بما يتفق مع النظام المحاسبي الموحد وتعديلاته ومعايير المحاسبة المصرية الصادرة كإطار مكمل للنظام المحاسبي الموحد بقرار رئيس الجهاز المركزي للمحاسبات رقم (٧٣٢) لسنة ٢٠٢٠.
- وحتى في حالة تحقق الأحداث المتوقعة في ظل الافتراضات المستخدمة فقد تختلف النتائج الفعلية عن التقديرات حيث أنه غالباً ما لا تتحقق الأحداث المتوقعة كما هو مفترض وقد يكون الاختلاف جوهرياً.

تحريراً في القاهرة :- ٢٠٢٣/٤/٩

مواقب المحاسبات

مواقب حسابات (ب)

" محاسب / على شوكت ابو الخير "

وكيل الوزارة

نائب أول مدير الإدارة

" محاسب / أشرف سيدي يوسف الحاج أحمد "

وكيل الوزارة

نائب أول مدير الإدارة

" محاسب / هاني محمد الجزال "

بمقتضى

وكيل الوزارة

قائم بأعمال مدير الإدارة

" محاسب / محمد فتحى محمود "



شركة مصر للألومنيوم  
(ش.م.ت.م.)  
نجع حمادى

Egyptalum

## الموازنة التقديرية

### للعام المالي

٢٠٢٤/٢٠٢٣

بعد التعديل

المقدمة إلى الجمعية العامة العادية

١٣ أبريل ٢٠٢٣



بِسْمِ اللَّهِ الرَّحْمَنِ الرَّحِيمِ





# تقرير مجلس الإدارة



## تقرير مجلس الإدارة عن الموازنة التقديرية

للعام المالي

٢٠٢٤/٢٠٢٣

( بعد التعديل )

يتشرف مجلس إدارة شركة مصر للألومنيوم بعرض تقريره السنوي عن

الموازنة التقديرية للعام المالي ٢٠٢٤/٢٠٢٣



نود أن نشير إلى أنه تم إعداد الموازنة التقديرية في ظل تداعيات متعددة مؤثرة وتمثل في الآتي :-

- ١- الحرب الروسية الأوكرانية وتأثيرها على السوق العالمي .
  - ٢- أسعار المعدن ببورصة لندن العالمية حيث بلغ متوسط السعر المعين CASH فعلى ٢٠٢٢/٢٠٢١ ( ٢٨٨٩ دولار / طن ) و بلغ متوسط ستة أشهر حتى ديسمبر ٢٠٢٢ ( ٢٣٣٩ دولار / طن ) . ( مرفق رسم بياني ) .
  - ٣- تكلفة الطاقة الكهربائية المستهدفة للنشاط حيث بلغت ٤.٩٦٣ مليار جنيه مقابل ٤.٧٥١ مليار جنيه متوقع عام ٢٠٢٣/٢٠٢٢ . بسبب زيادة تشغيل عدد خلايا الإنتاج المتوقعة .
  - ٤- بلغ متوسط سعر الألومينا ١٧.٧٠% ( CIF ) من السعر الأساسي للمعدن ببورصة لندن للمعادن .
  - ٥- افتراض سعر صرف الدولار الأمريكي عند مستوى ٣٠ جنيه / دولار خلال عام الموازنة
- وفيما يلي عرض لأهم البيانات والمؤشرات الرئيسية المستهدفة خلال العام المالي ٢٠٢٤/٢٠٢٣ :

### ١- الإنتاج :

- بلغ الإنتاج التام المستهدف ٣١٠ ألف طن معدن إنتاج تام مقابل إنتاج إجمالي ٢٦٦ ألف طن تقريباً فعلى ٢٠٢٢/٢٠٢١ - ومقابل ٢٨٦ ألف طن متوقع ٢٠٢٣/٢٠٢٢ .

### ٢- المبيعات :

#### ١/١/٢ - كمية المبيعات الإجمالية :

- بلغت الكمية الإجمالية لمبيعات معدن الألومنيوم المستهدفة ٣١٠ ألف طن مقابل مبيعات إجمالية تبلغ ٢٧٠ ألف طن متوقع عام ٢٠٢٣/٢٠٢٢ .

#### ٢/١/٢ - قيمة المبيعات الإجمالية :

- بلغت قيمة مبيعات المعدن الإجمالية المستهدفة حوالي ٢٦.٦٠٢ مليار جنيه مصري مقابل ١٤.٤٨٠ مليار جنيه فعلى ٢٠٢٢/٢٠٢١ - ومقابل ٢٠.٥٢٠ مليار جنيه متوقع عام ٢٠٢٣/٢٠٢٢ . والجدير بالذكر أن متوسط سعر المعدن الذي أعدت الموازنة على ضوءه يبلغ ٢٤٠٠ \$ / طن ، طبقاً لمجلة (Fastmarkets MB Research) ، بالإضافة لمتوسط علاوة تشكيل تبلغ ٤٥٥ دولار .

٢/٢ - الصادرات :

- بلغت كمية صادرات المعدن المستهدفة ١٩٢ ألف طن مقابل حوالي ١٥٦ ألف طن فعلي ٢٠٢١ / ٢٠٢٢ ، مقابل ٩٧ ألف طن متوقع ٢٠٢٢ / ٢٠٢٣ .
- بلغت قيمة صادرات المعدن المستهدفة ١٦.٥٢٢ مليار جنيه تعادل ٥٥١ مليون دولار مقابل فعلي ٢٠٢١ / ٢٠٢٢ بلغ ٨.٩٦٠ مليار جنيه تعادل حوالي ٥٤٨ مليون دولار ومقابل ٧.٣١٠ مليار جنيه تعادل ٢٨٤ مليون دولار متوقع ٢٠٢٢ / ٢٠٢٣ .
- تستحوذ كمية الصادرات على ٦٢ % من إجمالي كمية المبيعات وتساهم بنسبة ٦٢ % تقريباً في إيرادات النشاط .

٣/٢ - المبيعات المحلية :

- استهدفت الموازنة بيع ١١٨ ألف طن في السوق المحلي بقيمة إجمالية ١٠.٠٨١ مليار جنيه مقابل ٩٣ ألف طن فعلي ٢٠٢١ / ٢٠٢٢ بقيمة ٥.٥٢٠ مليار جنيه ومقابل ١٧٣ ألف طن متوقع ٢٠٢٢ / ٢٠٢٣ بقيمة ١٣.٢٠٩ مليار جنيه .
- تستحوذ كمية المبيعات المحلية على ٣٨ % تقريباً من إجمالي كمية المبيعات وتساهم بنسبة ٣٨ % في إيرادات النشاط .

خامات ومدخلات الإنتاج :

- بلغت قيمة المستلزمات السلعية المستهدفة للنشاط حوالي ٢٠.٧٠٢ مليار جنيه مقابل ١١.١١٦ مليار جنيه فعلي ٢٠٢١ / ٢٠٢٢ .
- وفيما يلي بيان بمكونات المستلزمات السلعية لمستهدف ٢٠٢٣ / ٢٠٢٤ مقارن بفعلي عام ٢٠٢١ / ٢٠٢٢ ونسبتها إلى إجمالي مستلزمات النشاط الجاري :

البيان	فعلي ٢٠٢١ / ٢٠٢٢	مستهدف ٢٠٢٣ / ٢٠٢٤	نسبة تطور
	مليون جنيه	مليون جنيه	الهدف %
الومينا	٤٤٤٢	٧٦٨٦	١٧٣ %
باقي الخامات	١٥٩٧	٦٨١٧	٤٢٧ %
إجمالي الخامات الرئيسية والمساعدة	٦٠٣٩	١٤٥٠٣	٢٤٠ %
طاقة كهربائية	٤٤٣٨	٤٩٦٣	١١٢ %
قطع غيار ومهمات	٣٦٨	٦٥٨	١٧٩ %
وقود وزيوت ومواد بترولية	١٩٨	٣٨٠	١٩٢ %
مواد تعبئة وتغليف	٤٤	٥٣	١٢٠ %
أخرى	٢	٣	١٥٠ %
رسوم جمركية	٢٧	١٤٢	٥٢٦ %
الإجمالي	١١١١٦	٢٠٧٠٢	١٨٦ %

ويتضح مما سبق الآتي :-

- تحتل خامة الألومينا المرتبة الأولى من حيث الأهمية حيث بلغت ٧.٦٨٦ مليار جنيه مستهدف عام ٢٠٢٣ / ٢٠٢٤ مقابل ٤.٤٤٢ مليار جنيه فعلي عام ٢٠٢١ / ٢٠٢٢ .



- ثم تأتي الكهرباء المرتبة الثانية من حيث الأهمية حيث بلغت ٤.٩٦٣ مليار جنيه مستهدف عام ٢٠٢٤/٢٠٢٣ مقابل ٤.٤٣٨ مليار جنيه فعلى عام ٢٠٢٢/٢٠٢١ مستهدف سعر كهرباء ( ١٠١ قرش / ك . و . س )

- ثم تأتي باقى الخامات المرتبة الثالثة من حيث الأهمية حيث بلغت ٦.٨١٧ مليار جنيه مستهدف عام ٢٠٢٤/٢٠٢٣ مقابل ١.٥٩٧ مليار جنيه فعلى عام ٢٠٢٢/٢٠٢١.

- وتمثل الخامات والطاقة الكهربائية معا نسبة ٩٤ % من إجمالي التكلفة المستهدفة ٢٠٢٤/٢٠٢٣ و ٩٤ % فعلى عام ٢٠٢٢/٢٠٢١ .

- ومن ثم استحوذت الخامات الرئيسية والمساعدة على ٧٠ % مستهدف ٢٠٢٤/٢٠٢٣ مقابل ٥٤ % فعلى ٢٠٢٢/٢٠٢١ من إجمالي قيمة خامات ومدخلات الإنتاج لكلا من المستهدف والفعلى .

### العمالة والأجور:

فيما يلي بيان تحليلي للأجور المستهدفة للشركة مقارنة بالفعلى :

البيان	فعلى ٢٠٢٢/٢٠٢١ مليون جنيه	مستهدف ٢٠٢٤/٢٠٢٣ مليون جنيه
أجور نقدية	٦١٠	٧٥٦
مزاي عينية	١٠٧	١٥٤
تأمينات إجتماعية	٦٤	١٠٠
إجمالي الأجور	٧٨١	١٠٠٩

متوسط أجر العامل - جنيه	١٤٩٢٢٩	١٦٣٣٨٤
-------------------------	--------	--------

- يبلغ عدد العمالة المستهدفة فى ٢٠٢٤/٦/٣٠ عدد ٦١٧٨ عامل مقابل ٥٢٣١ عامل فعلى فى ٢٠٢٢/٠٦/٣٠ بارتفاع نسبه ١٥ % عامل ومقابل ٥٠٧١ عامل متوقع فى ٢٠٢٣/٠٦/٣٠ .

- بلغت الأجور الكلية المستهدفة حوالى ١.٠٠٩ مليار جنيه مقابل ٧٨١ مليون جنيه فعلى ٢٠٢٢/٢٠٢١ ومقابل ٨٤١ مليون جنيه متوقع ٢٠٢٣/٢٠٢٢ .

- تمثل الأجور النقدية المستهدفة ٧٥ % من إجمالي الأجور وتأثرت الأجور بالزيادات الحتمية ( علاوة دورية ، ترفقيات ) وتمثل المزاي العينية ١٥.٢ % مقابل ١٣.٧ % فعلى عام ٢٠٢٢/٢٠٢١ .

- بلغ متوسط أجر العامل المستهدف ١٦٣٣٨٤ جنيه مقابل ١٤٩٢٢٩ جنيه فعلى عام ٢٠٢٢/٢٠٢١ ومقابل ١٦٥٧٩٥ جنيه متوقع عام ٢٠٢٣/٢٠٢٢ .

- تمثل الأجور الكلية المستهدفة نسبة ٣.٢ % من إجمالي التكلفة الكلية .

### ٣- القيمة المضافة الإجمالية :

- بلغت القيمة المضافة الإجمالية المستهدفة ٤.٩٠٨ مليار جنيه مقابل ٥.٠٠٢ مليار جنيه فعلى عام ٢٠٢٢/٢٠٢١ .



٤- السيولة النقدية :  
- يبلغ رصيد النقدية المستهدف بالحسابات الجارية وودائع البنوك عن عام الموازنة مبلغ ٤٢٩ مليون جنيه مقابل ٨٠٧ مليون جنيه فعلى عام ٢٠٢٢/٢٠٢١ .

٥- الربحية والخسارة :  
- بلغت ربحية الموازنة الصافية ٣.١٢٢ مليار جنيه تقريبا مقابل ربحية بلغت ٢.٥٠١ مليار جنيه فعلى عام ٢٠٢٢/٢٠٢١ ومقابل ربحية ٣.٠٢٥ مليار جنيه متوقع عام ٢٠٢٣/٢٠٢٢  
و يرجع ذلك إلى إستغلال الفرص من المتغيرات فى الأسواق العالمية وتطوير الإنتاج وتخفيض التكاليف (بأقل تكلفة ثابتة) وزيادة كمية المبيعات وتحديد أفضل تشكيلة للمبيعات بأفضل علاوة سعرية لتحقيق أفضل عائد .

٦- حقوق الملكية :  
- تبلغ حقوق الملكية المستهدفة ١٠.٢٢٧ مليار جنيه مقابل ٧.١٠٥ مليار جنيه متوقع ٢٠٢٣/٢٠٢٢  
٧- الاستثمارات المستهدفة :

تبلغ قيمة الاستثمارات المستهدفة تنفيذها ١.٠٥١ مليار جنيه وتهدف الخطة إلى الآتى :  
- خلايا الإنتاج خلايا الإنتاج خلايا الإنتاج ( عمرات جسيمة لعدد ١٢٠ خلية )  
- تطوير المسابك ( ونش حمولة ٢٥ طن )  
- تطوير الموحدات ( إحلال وتجديد المفاتيح الزيتية بمحطة موحدات رقم ١ )  
- النقل وسفاجا ( تشغيل السيارات والمعدات + صيانة المعدات والسيارات + تحديث وحدة PLC لوحدة تفريغ الألومينا ( اليزا )  
- تطوير المرافق (٢ جرار زراعى + إحلال وتجديد خطوط الهواء المغذية لعنابر الإنتاج خط ١٢ بوصة )  
- خدمات مساعدة ( خدمات مساعدة فى العمل )  
- تطوير الورش ( احتياجات سنوية للورش )  
- تطوير القضيبة ( حفار بالجاكوش يعمل على كاوتش )

٨- التدريب والبحوث والتطوير :  
- استهدفت الموازنة تدريب عدد ٢١٠٠ عامل بتكلفة ٢١٠٠ ألف جنيه مقابل متوقع عام ٢٠٢٣/٢٠٢٢ تدريب عدد ١٧٦٠ عامل بتكلفة ٨٦٧ ألف جنيه .  
- استهدفت الموازنة إنفاق ٥١ مليون جنيه كمصروفات جارية لمراكز تكلفة البحوث الفنية وبحوث السوق بالشركة مقابل ١٤ مليون جنيه فعلى عام ٢٠٢٢/٢٠٢١ .

٩- المتوقع سداده من التزامات سيادية خلال عام ٢٠٢٣/٢٠٢٢ والمستهدف عن عام الموازنة ٢٠٢٤/٢٠٢٣

• الضرائب والجمارك :  
- يبلغ المستهدف سداده إلى الجهات السيادية ممثلة فى الضرائب والجمارك والرسوم السلعية  
- حوالى ١.٢٦٨ مليار جنيه مقابل فعلى خلال العام المالى ٢٠٢٢/٢٠٢١ مبلغ ١.٤٢٣ مليار جنيه وذلك بعد تطبيق ضريبة القيمة المضافة اعتبارا من ٢٠١٦/٩/٨ .

• التأمينات الاجتماعية :  
- يبلغ المستهدف سداده كتأمينات اجتماعية خلال عام الموازنة ١٠٠ مليون جنيه مقابل ٦٤ مليون جنيه فعلى عام ٢٠٢٢/٢٠٢١ .

• موقف سداد مستحقات شركات الكهرباء :  
- يتم سداد فواتير استهلاك الطاقة الكهربائية شهريا و يبلغ المستهدف سداده مقابل استهلاك الكهرباء خلال عام الموازنة ٤.٩٦٣ مليار جنيه مقابل ٤.٤٣٨ مليار جنيه فعلى عام ٢٠٢٢/٢٠٢١ .



## ١٠ - المسئولية الاجتماعية:

### ١/١٠ - مشروعات حماية البيئة:

- تولى الشركة اهتماما كبيرا لبيئة العمل والبيئة المحيطة بها وترصد سنويا مبالغ كبيرة لتنفيذ مشروعات لها طابع بيئي بالإضافة إلى إنفاق مبالغ كبيرة كمصروفات جارية لمراكز البيئة المختلفة إيماناً من الشركة بأن للبيئة النظيفة مردود اقتصادي واجتماعي على العاملين والبيئة المحيطة .
- يبلغ المستهدف للنشاط الجارى لمراكز البيئة وإدارتها خلال العام المالى ٢٠٢٣/٢٠٢٤ حوالى ٩٥ مليون جنيه مقابل ٨٢ مليون جنيه قطعى عام ٢٠٢١/٢٠٢٢ .

### ٢/١٠ - الخدمات المقدمة للعاملين:

- تستهدف الموازنة إنفاق ١٥٤ مليون جنيه كميزة عينية للعاملين مقابل ١٠٧ مليون جنيه فعلى ٢٠٢٢/٢٠٢١ وتمثل الخدمات المقدمة للعاملين فى الاتى :

السكن - العلاج بمستشفى الشركة والجهات الخارجية إذا دعت الضرورة - النشاط الثقافى والاجتماعى  
- تقديم خدمات وأنشطة رياضية وترفيهية للعاملين وأبنائهم من خلال النادي الرياضى بالشركة والمزرعة .

### ٣/١٠ - التبرعات:

- تولى الشركة اهتماما كبيرا للبيئة المحيطة وتلبى متطلباتها بالتبرع للأهداف العامة التى تعود على المنطقة بالنفع بالإضافة إلى تلبية احتياجات المؤسسات العلمية والتعليمية وفى سبيل تحقيق ذلك تستهدف الموازنة التبرعات طبقاً لما نصت عليه المادة (١٠١) من القانون رقم ١٥٩ .

### ٤/١٠ - قواعد الحوكمة:

- تطبق الشركة مبادئ وقواعد حوكمة الشركات من خلال مجموعة من الآليات والإجراءات فى ضوء القوانين والنظم والقرارات التى تضمن الإنضباط والشفافية والعدالة وبالتالي تحقيق أهداف الحوكمة التى تؤدي الى تحقيق الجودة والتميز فى الأداء ومن ثم إستغلال الموارد الإقتصادية المتاحة لدينا بما يحقق أفضل منافع ممكنة لكافة الأطراف ذوى المصلحة وللمجتمع ككل .

- تطبق الشركة نظم للضبط الداخلى والمراقبة الداخلية بالشركة من خلال إجراءات للمراجعة المانعة السابقة والمراجعة اللاحقة لمنع التلاعب والأخطاء قبل وقوعها وإحكام الرقابة والسيطرة على كافة أنشطة الشركة وتحقيق مصالح كافة الأطراف

### • وفيما يتعلق بالشفافية والإفصاح كأحد المبادئ الهامة للحوكمة فإن الشركة تلتزم الاتى:

- تحديد الأهداف الرئيسية التى تسعى الشركة لتحقيقها من خلال الموازنة التقديرية كل عام مالى وتقويم الأداء لتحديد إلى أى مدى تمكنت الشركة من تحقيق الأهداف الموضوعه .
- يتم نشر القوائم المالية السنوية والإيضاحات المتممة متضمنة جميع المؤشرات الإنتاجية والتسويقية وتقارير مراقب الحسابات وتقارير مجلس الإدارة.
- ويشمل تقويم الأداء عن العام المالى على العديد من المؤشرات المالية التى توضح أداء الشركة المالى مثل مؤشرات تحقيق هدف الإنتاج ومؤشرات تحقيق هدف التسويق ونسب الربحية والسيولة ومعدلات الدوران وتطويرها والمؤشرات الخاصة بالتمويل من فترة لأخرى



- ترسل القوائم الربيع سنوية بعد اعتمادها من مجلس إدارة الشركة إلى بورصة الأوراق المالية وهيئة الرقابة المالية وتشمل قائمة المركز المالي وقائمة الدخل وقائمة التدفقات النقدية والإيضاحات المتممة لهذه القوائم مرفقا بها تقرير مراقب الحسابات .
  - يتم الإفصاح بشكل سليم وصحيح وفي الوقت المناسب عن كل ما تواجهه الشركة من ظروف تؤثر في نشاطها أو مركزها المالي كما يتم الإفصاح فورا عن الأحداث الجوهرية التي تؤثر على مركزها المالي وإبلاغ بورصة الأوراق المالية وهيئة الرقابة المالية أولا بأول .
  - تم تشكيل لجنة المراجعة بالشركة طبقا لنص المادة (٧) من قواعد قيد واستمرار قيد وشطب الأوراق المالية بالبورصة وإيماننا بالدور الرئيسي الذي تلعبه لجان المراجعة في مجال حوكمة الشركات وفي عمليات الرقابة على ما يحدث داخل الشركة ويرسل تقرير لجنة المراجعة وإبلاغ بورصة الأوراق المالية وهيئة الرقابة المالية أولا بأول .
- ... ويؤدي ذلك في النهاية إلى تحقيق أهداف الحوكمة والتي تتمثل في تحقيق الإستغلال الأمثل للموارد الإقتصادية وزيادة معدل النمو الإقتصادي وزيادة ثقة المستثمرين والمتعاملين في سوق الأوراق المالية في المعلومات الواردة في القوائم المالية للشركة، وتمتع الشركة بمركز تنافسي مميز بالمقارنة بالشركات الأخرى التي تعمل في نفس المجال. مما يؤدي إلى تحقيق المزيد من الإستثمارات في الشركة وتدعيم الكفاءة والنزاهة في سوق رأس المال .



## الخلاصة :

نخلص مما سبق أن خطة عام ٢٠٢٣/٢٠٢٤ تهدف إلى :

- الحفاظ على الأسواق الخارجية وتلبية إحتياجات السوق المحلي والسعى لفتح أسواق جديدة .
- الإستغلال الأمثل والحفاظ على الطاقات الإنتاجية المتاحة .
- التركيز على تشكيلة المنتجات ذات العلاوات السعيرية العالية بقدر الإمكان .
- الترشيح في معدلات الإستخدام وترشيح النفقات إلى أدنى حد ممكن .
- الإلتزام بسداد مستحقات الجهات السيادية .
- إهتمام الشركة بالدور الإجتماعي الذي تضطلع به .
- الإهتمام بالتدريب وتنمية الموارد البشرية .

وبعد هذا العرض ..... يبقى لنا أن نتقدم بالشكر لكل من :

السيد المهندس / العضو المنتدب التنفيذي للشركة القابضة  
السادة / أعضاء مجلس إدارة الشركة القابضة  
السادة / أعضاء الجمعية العامة  
السادة / أعضاء الجهاز المركزي للمحاسبات

والله ولي التوفيق ،،،،

### **العضو المنتدب التنفيذي**

Dr. M  
A  
مكتور . مهندس / محمود عبد العليم عجور

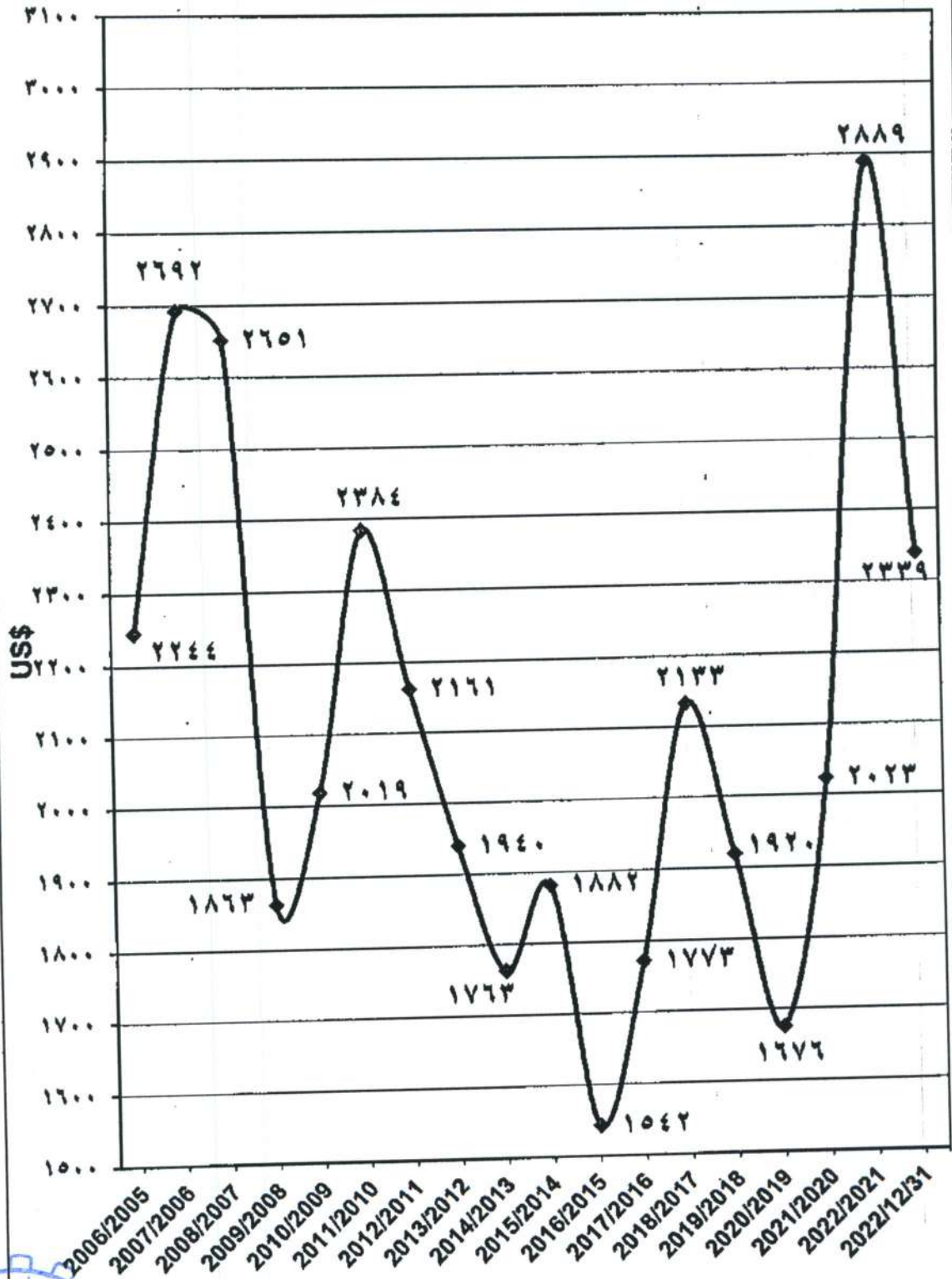
تم حضور أعضاء مجلس الإدارة فيديو كوفرانس

Dr. M  
A





CASH المتوسط السنوي لأسعار البورصة  
من ٢٠٠٦/٢٠٠٥ حتى ٢٠٢٢/١٢/٣١



# الإيضاحات المتممة



## الإيضاحات المتممة للموازنة التقديرية ( ٢٠٢٤/٢٠٢٣ )

### أولاً:- نبذة عن الشركة :

- ١- تأسست الشركة في ٢ يوليو ١٩٧٦ بموجب قرار السيد وزير الصناعة رقم ٥٩٧ لسنة ١٩٧٦ في ظل أحكام القانون رقم ٦٠ لسنة ١٩٧١ والذي حل محله قانون هيئات القطاع العام وشركته رقم ٩٧ لسنة ١٩٨٣ والذي حل محله قانون الشركات القابضة والشركات التابعة رقم ٢٠٣ لسنة ١٩٩١ وقانون ١٨٥ لسنة ٢٠٢٠ .
- ب- شركة مصر للألومنيوم شركة مساهمة تابعة لشركة الصناعات المعدنية التي تمتلك ٨٩.٨٣٧% من رأس المال المدفوع والباقي إكتتاب عام والشركة مقيدة ببورصة الأوراق المالية .

### ج- غرض الشركة هو :

- ١- إنتاج وتصنيع وتصويق وتوزيع معدن الألومنيوم وخاماته ومستلزماته وسبائكه ومشتقاته ومشغولاته في الداخل والخارج وما يستتبع ذلك من عمليات أو أنشطة أخرى لازمة لهذا الغرض أو متعلقة به إستيراداً أو تصديراً .
- ٢- ولا يجوز للشركة المساهمة في إنشاء شركات أو المشاركة فيها إلا بموافقة الجمعية العامة للشركة .
- ٣- القيام بالإستثمارات العقارية والإستثمارات المالية ولها أن تكون محفظة أوراق مالية من المتاح لديها من الأموال .

### ثانياً:- أهم السياسات المحاسبية المتبعة :

#### أ- أسس إعداد الموازنة :

أعدت القوائم المالية للموازنة على أساس التكلفة التاريخية طبقاً للنظام المحاسبى الموحد الصادر بقرار رئيس الجمهورية رقم ٤٧٢٣ لسنة ١٩٦٦ المعدل بقرار الجهاز المركزى للمحاسبات رقم ٢٠٤ لسنة ٢٠٠١ وكذا معايير المحاسبة المصرية وكذلك في ضوء القوانين ذات العلاقة .

#### ب- العملات الأجنبية :

تمسك حسابات الشركة بالجنيه المصرى ويتم إثبات المعاملات بالعملات الأجنبية بالدفاتر خلال عام الموازنة على أساس أسعار الصرف للنقد الأجنبي ( ٣٠ جنهما ) والواردة من الشركة القابضة للصناعات المعدنية .

#### ( ١ ) - الأصول الثابتة وإهلاكاتها :

- ١ - يتم إثبات الأصول الثابتة بالتكلفة التاريخية ويتم احتساب الإهلاك للأصول القابلة للإهلاك بطريقة القسط الثابت وذلك على مدار العمر الإنتاجى المقدر لكل أصل وينسب للإهلاك طبقاً لقرارات الجهاز المركزى للمحاسبات .
- ب- تم رسلة تكاليف العمرة الجسيمة على حسابات الأصول الثابتة وذلك في ضوء ما تقتضى به متطلبات الفقرتين ١٣٠٨ من المعيار المحاسبى رقم ( ١٠ ) وبناء على موافقة مجلس إدارة الشركة على ما توصلت إليه اللجنة من أن العمر الإنتاجى لخلايا الإنتاج بعد العمرة الجسيمة من الواقع الفعلى هو ستون شهرا .
- ج- طبقا للمعيار المحاسبى رقم (١٠) الأصول وإهلاكاتها فقد تم رسلة عمرة جسيمة للخلايا لعدد ١٢٠ خلية خلال عام الموازنة
- د - لا يوجد أى قيود على ملكية الشركة للأصول الثابتة ولا يوجد أى رهن على أى أصل من تلك الأصول باستثناء نصيب الشركة من الكفالة التضامنية ( ٢٠% ) من الغرض الخاص بالشركة المصرية لبلوكات الأنود الكربونية) .
- هـ - الإستثمارات فى رأس مال الشركة المصرية لبلوكات الأنود الكربونية بقيمة ٥.٨ مليون دولار بما يعادل ٣٣٨٥١٣٢٠ جنيه .
- و- قامت الشركة بإعادة النظر فى الأعمار الإنتاجية للأصول فى شهر يناير / ٢٠٢٠ حسب الأهمية النسبية وكذا معدلات الإهلاك تطبيقاً لمتطلبات الفقرتين ١٠٥ ، ٦١ من المعيار المحاسبى رقم ( ١٠ ) الخاص بالأصول الثابتة وإهلاكاتها .

#### ( ٢ ) مشروعات تحت التنفيذ :

- ١ - التكوين الإستثمارى :  
يمثل هذا البند فى المبالغ التى تم إنفاقها بغرض إنشاء أصول ثابتة حتى تصبح جاهزة للإستخدام فى التشغيل حينئذ تحول لبند الأصول الثابتة ويتم تقييم المشروعات تحت التنفيذ بالتكلفة كما لا يتم إجراء إهلاك لها لحين تحولها لبند الأصول الثابتة .
- ب- الإنفاق الإستثمارى : بلغ بند الإنفاق الإستثمارى ٢١٤٥١٥ ألف جنيه .

#### ( ٣ ) الإستثمارات طويلة الأجل :

- أ- إستثمارات فى سندات حكومية .  
يتم تقييم الإستثمارات فى السندات الحكومية بتكلفة الإقتناء ويتم إثبات العائد على هذه الإستثمارات ضمن بند إيرادات الإستثمارات فى قائمة الدخل
- ب- إستثمارات فى شركات أخرى :

فى ٢٠١٠/١٢/٣١

قامت الشركة بشراء عدد ٥٦٠ ألف سهم وبما يعادل مبلغ ٣٢٤٥١٤٤٠ جنيه مصرى نسبة المساهمة ٢٠% من رأس مال الشركة المصرية لبلوكات الأنود الكربونية البالغ ٢٨ مليون دولار أمريكى وتبلغ القيمة الإسمية للسهم ١٠ دولار .  
وتم سداد القيمة بالكامل فى ديسمبر ٢٠١٠ بسعر يوم ٢٠١٠/١٢/٣١ .

فى ٢٠١٣/٠٧/١٥

- تم زيادة نصيب الشركة من رأس مال الشركة المصرية لبلوكات الأنود الكربونية بعدد ٢٠ ألف سهم ليصبح عدد الأسهم ٥٨٠ ألف سهم بنسبة ٢٠% بقيمة إسمية ٥.٨ مليون دولار بما يعادل ٣٣٨٥١٣٢٠ جنيه مصرى وتم سداد قيمة الزيادة فى ٢٠١٣/٠٧/١٥ .
- تبلغ مساهمة الشركة ٢٠% من الكفالة التضامنية لقيمة قرض البنك الأهلى المصرى البالغ ٦٣ مليون دولار وهى نفس نسبة المساهمة فى رأس مال الشركة المصرية لبلوكات الأنود الكربونية .

فى ٢٠١٨/٠٥/٣٠

- وافق مجلس إدارة الشركة بجلسته رقم ٢٠١٨/٦ على البدء فى تنفيذ إجراءات التخارج ببيع حصة الشركة فى رأس مال الشركة المصرية لبلوكات الأنود الكربونية كما فوضت وزارة الأعمال العام الشركة القابضة للصناعات المعدنية فى تنفيذ تلك الإجراءات
- فى ٢٠١٩/٠٣/٠٣

قامت اللجنة المشكلة طبقاً للقرار الوزارى رقم ( ٢٧ ) لسنة ٢٠١٨ بتقييم القيمة العادلة للسهم ٧.٩٧ دولار .



### ج- قروض لشركات تابعة وشقيقة :

- في ٢٠١٤/٩/١٨ تم منح قرض للشركة المصرية لبلوكات الأنود الكربونية بمبلغ ٧٥٠٧٥٠٠ جنيه بفائدة ١٣% ولمدة أربع سنوات وتم إقفال حساب القرض والفائدة في حساب المديونية المستحقة على الشركة المصرية لبلوكات الأنود الكربونية .

### د- الاصول الحيوية :

تم إدراج قيمة كلاً من ثروة حيوانية وأشجار مثمرة بقيمة ٢٩٥٥٨ ألف جنيه ضمن بند أصول أخرى بكتابة المركز المالي .

### (٤) - المخزون :

- يقاس المخزون من الخامات والمواد والمهمات وقطع الغيار على أساس التكلفة التي تتضمن تكاليف الشراء وجميع التكاليف الأخرى التي يتم تحميلها للوصول بالمخزون إلى موقعه ( أو صافي القيمة الإسترادية أيهما أقل )
- يقاس مخزون الإنتاج التام ( بالتكلفة أو صافي القيمة الإسترادية أيهما أقل ) .
- يتم تقييم المنصرف من المخازن على أساس المتوسط المرجح للتكلفة .
- يتم تقييم المنصرف من مخزون الإنتاج ، طبقاً لمبدأ الوارد أولاً بصرف أولاً .
- يتم تخفيض قيمة المخزون بالمخصصات التالية ( إن وجدت ) .
- مخصص هبوط أسعار مخزون الإنتاج التام معدن .
- مخصص هبوط أسعار مخزون الإنتاج الغير تام معدن .
- يتم معالجة تكلفة الدرافيل الخاصة بالدرفلة على الساخن والبارد باعتبارها قطع غيار وتحمل تكلفتها على الاستخدام مباشرة وهو المبدأ المتبع منذ بدء تشغيل مصنع الدرفلة بالشركة .

### (٥) - إستثمارات متداولة في أوراق مالية :

- تم تسوية الدين المستحق على الشركة القابضة للصناعات المعدنية من خلال مبادلتها بحصة من الأسهم المملوكة لها في أسهم رأس مال شركة الحديد والصلب المصرية وتم تحديد قيمة الأسهم التي تم نقل ملكيتها لشركة مصر للألومنيوم وفقاً للمتوسط المرجح لأسعار التداول على سهم شركة الحديد والصلب المصرية ببورصة الأوراق المالية عن شهر ديسمبر ٢٠٠٩ بالكامل وقد بلغ عدد الأسهم التي ألت ملكيتها للشركة ١٤٥٣٩٠٦٥ سهم بقيمة ١٩٧٧٣١٢٨٨ جنيه بمتوسط ١٣.٦ جنيه / سهم وقد تم بيع كمية قدرها ٤٢٦٤٩٦٤ سهم خلال العام المالي ٢٠١٠/٢٠٠٩ بسعر يفوق سعر الإقتناء لتلك الأسهم وقد أوصت الجمعية العمومية للشركة بجلستها في ٢٠١٣/٠٣/٢٦ بإعتماد قرار مجلس إدارة الشركة بالبيع التدريجي للأسهم بأعلى سعر للتداول وقت البيع دون التقيد بسعر الإقتناء وذلك لإحتياج الشركة للسيولة وبناء عليه تم بيع عدد ١٠٠١٧٠٠ سهم خلال أكتوبر ويناير من العام المالي ٢٠١٤/٢٠١٣ .

علماً بأن نسبة المساهمة تبلغ ١.٨% من عدد أسهم رأس مال شركة الحديد والصلب المصرية .

في ٢٠١٧/٠٢/٢٢ : تم شراء عدد ٩٢٧٢٤٠١ سهم بسعر ٢.٥٥ جنيه للسهم وتم تداولها في البورصة المصرية

في ٢٠١٧/٠٤/١٩ : تم شراء عدد ٢٩١٨٢٨ سهم بسعر ٢.٥٥ للسهم وتم تداولها في البورصة المصرية ليصبح إجمالي عدد الأسهم

١٨٨٣٦٦٣٠ سهم .

في ٢٠١٧/١١/٠٨ : تم بيع عدد ٥٠٠٠٠٠ سهم بقيمة ٤٥٨٦١٤٢.٧١ جنيهها بسعر ٩.١٧٢ للسهم ليصبح إجمالي عدد الأسهم

١٨٣٣٦٦٣٠ سهم .

في ٢٠١٧/١٢ : تم بيع عدد ٦١٠٠٠٠ سهم بسعر بيع ٩.٥٨٩ جنيه للسهم .

ليصبح إجمالي عدد الاسهم ١٧٧٢٦٦٣٠ سهم بقيمة ١٣٧١٢٤٨٨٣ جنيه بمتوسط سعر ٧.٧٣٥ جنيه للسهم .

في ٢٠٢١/١ : صدر قرار الجمعية العامة غير العائدية الخاصة بشركة الحديد والصلب المصرية بالتصفية .

في ٢٠٢١/٥ : تم تقسيم شركة الحديد والصلب المصرية إلى شركتين منفصلتين بحيث يكون التقسيم على سعر السهم بالقيمة

الاسمية ( ٢ جنيه / سهم ) مع توزيع سهم مجاني لكل سهم باسم شركة الحديد والصلب للمناجم والمحاجر بحيث

تكون حصة شركة مصر للألومنيوم في أسهم شركة الحديد والصلب المصرية كالتالي :

عدد ١٧٧٢٦٦٣٠ سهم باسم شركة الحديد والصلب المصرية ( الشركة القاسمة ) - سعر السهم ( ٧.٥٣ جنيهها )

عدد ١٧٧٢٦٦٣٠ سهم باسم شركة الحديد والصلب للمناجم والمحاجر ( الشركة المنقسمة ) - سعر السهم ( ٢٠ قرش )

ويتم إدراج قيمة تلك الأسهم بالتكلفة أو صافي القيمة الإسترادية ( أيهما أقل ) في ٦/٣٠ من كل عام .

### (٦) قائمة التدفقات النقدية :

- تم إعداد قائمة التدفقات النقدية بالطريقة ( غير المباشرة ) موضحة بها التدفقات النقدية من النشاط التشغيلي والإستثماري والتمويلي

السياسة المحاسبية في تحديد النقدية وما في حكمها هي عبارة عن صافي النقدية ( بالخزينة البنوك وودائع البنوك بعد خصم البنوك

الدائنة ) .

- بلغت أنون خزانه خلال عام الموازنة ٨٠٠ مليون جنيه لدى ( البنك العربي الافريقي و قطر الوطني الأهلي )

### (٧) - الإلتزامات المتداولة خلال عام الموازنة :

يتمثل في الآتي :

مخصصات	١٠٥٧٧٠٤
سحب على السمكشوف	٢٧٩٣٦١
تمويل اعتمادات مستندية	٥٠٠٠٠٠٠
مسوردون	١٥٥٠٩٥١
مصروفات مستحقة المئداد	٢٠٠٠
عملام ( دانن )	٢١٧٣٩
حسابات دائنة اخرى	٢٧٠٠٠٠
مجموع الإلتزامات المتداولة	٨١٨١٧٥٥



## ( ٨ ) - المخصصات :

يتم عمل المخصصات بناء على دراسة معتمدة من مجلس إدارة الشركة ( ويتم تقدير هذا الالتزام بدرجة يعتمد عليها )

### المخصصات بخلاف الإهلاك :-

يتم إثبات المخصصات بخلاف الإهلاك عند وجود التزام قانوني أو التزام مستدل عليه من الظروف المحيطة نتيجة لحدث في الماضي يترتب عليه تدفق لمنافع اقتصادية يتم استخدامها لسداد ذلك الالتزام . وعليه تقوم الشركة بدراسة أرصدة المخصصات في تاريخ إعداد القوائم المالية لتدعيمها أو تخفيضها في ضوء تلك الدراسة لإظهار أفضل تقدير لها .

## ( ٩ ) حقوق الملكية :

### بيان رأس المال المصرح به والمنفوع

- بتاريخ ٢٠٠٦/٣/٢٣ وافقت الجمعية العامة الغير عادية للشركة على زيادة رأس المال المرخص به الى ١٠٠٠ مليون جنيه مصري .
- بتاريخ ٢٠١٦/١١/٣ وافقت الجمعية العامة الغير عادية على زيادة رأس المال المصدر والمنفوع بقيمة ٥٠ مليون جنيه بتوزيع أسهم مجانية (بواقع سهم لكل عشرة أسهم ) تمويلا من ( احتياطي تدعيم الهيكل التمويلي ) ليصبح رأس المال المصدر والمنفوع بقيمة ٥٥٠ مليون جنيه في ٢٠١٦/١٢/٣١ موزع على عدد ١٢٧.٥٠ مليون سهم إسمي نقدي قيمة كل سهم أربعة جنيهات مصرية .
- بتاريخ ٢٠١٧/١٠/٨ وافقت الجمعية العامة الغير عادية على زيادة رأس المال المصدر والمنفوع بقيمة ٥٥٠ مليون جنيه ليصبح عدد الأسهم ٢٧٥ مليون سهم بقيمة ١.١ مليار جنيه كما وافقت الجمعية العامة الغير عادية على زيادة رأس المال المرخص به بقيمة أربعة مليارات جنيه ليصبح بقيمة خمسة مليارات جنيه بدلا من واحد مليار جنيه .
- بتاريخ ٢٠١٨/١٠/٨ وافقت الجمعية العامة الغير عادية على زيادة رأس المال المصدر والمنفوع بقيمة ٥٥٠ مليون جنيه ليصبح عدد الأسهم ٤١٢.٥ مليون سهم بقيمة ١.٦٥٠ مليار جنيه .
- تم تكوين احتياطي تدعيم حقوق الملكية خلال عام ٢٠٠٧/٢٠٠٦ ( بناء على قرار الجمعية العمومية للشركة ) وتم تخفيضه بقيمة ٥٠ مليون جنيه لتمويل رأس المال المنفوع للشركة ( بناء على قرار الجمعية العامة الغير عادية للشركة جلسة ٢٠١٦/١١/٣ ) ليصبح بقيمة ١٠٢٩ مليون جنيه ( وتم استخدامه بالكامل كتوزيعات للمساهمين طبقا لقرارات الجمعية العامة العادية جلسة ٢٠١٨/٠٥/٠٣ ) .
- تم تكوين احتياطي إخطار توقف الإنتاج بمبلغ ١٦٢٢ مليون جنيه خلال عام ٢٠١٦/٢٠١٥ بناء على قرار الجمعية العامة الغير عادية في ٢٠١٦/٠٦/٢٦ بتحويل قيمة مخصص التأمين ومخصص أخطار التوقف إلى الأرباح المرحلة وعلى الفتوى الواردة من الإدارة المركزية الثابتة للرقابة المالية على القطاعين العام والأعمال العام ( قطاع للنظام المحاسبي والمعايير ) بتحويل قيمة الأرباح المرحلة إلى احتياطيات أخرى وتم عرض الأمر على الجمعية العامة العادية ووافقت في جلستها العادية بتاريخ ٢٠١٦/٩/٢٨ .

( وتم استخدام ٧٥٤.٩ مليون جنيه كتوزيعات للمساهمين طبقا لقرارات الجمعية العامة العادية جلسة ٢٠١٨/٠٥/٠٣ ) ليصبح

بقيمة ٨٦٧ مليون جنيه في ٢٠٢٠/٠٣/٣١ .

- تم تكوين ( احتياطي تعليات من الأرباح ) بقيمة ١٤٠.٨ مليون جنيه توزيعا من صافي ارباح العام المالي ٢٠١٧/٢٠١٦ طبقا لقرارات الجمعية العامة العادية جلسة ٢٠١٧/١٠/٠٨ ( وتم استخدامه بالكامل كتوزيعات للمساهمين طبقا لقرارات الجمعية العامة العادية جلسة ٢٠١٨/٠٥/٠٣ ) وتم تكوين مبلغ ١٩٢.٦ مليون جنيه من توزيعات عام ٢٠١٨/٢٠١٧ .

تم استخدام مبلغ ١٦٧١ مليون جنيه من الأرباح المرحلة والاحتياطي القانوني والاحتياطي النظامي في ٢٠٢٠/٦/٣٠ لتغطية خسائر العام المالي ٢٠٢٠/٢٠١٩ وتم اعتماد هذا الاستخدام من الجمعية العامة العادية المنعقدة في ٢٠٢٠/١١/١١ .

- تم استخدام مبلغ ١٥ مليون جنيه من احتياطيات أخرى ( احتياطي أخطار توقف الإنتاج ) في ٢٠٢١/٠٦/٣٠ لتغطية خسائر ناتجة عن إنقطاع التيار الكهربائي في يوم ٢٠٢١/٠٦/٠٦ . وتم اعتماد ذلك في الجمعية العامة العادية في ٢٠٢١/١٠/١٩ .

## ( ١٠ ) - الالتزامات التي تتحملها الشركة مقابل تمويل الاعتمادات الممستندية والقروض طويلة الأجل :

يتم منح الشركة تسهيلات إئتمانية من البنوك المختلفة بغطاء وبدون غطاء وتتحمل الشركة فوائد مدينة تظهر ضمن بند التمويل في قائمة الدخل .

## ( ١١ ) الموقف الضريبي :

تقوم الشركة بأعداد الأقرارات الضريبية لشركات الاموال والدمغة وكسب العمل وضريبة القيمة المضافة وتسلمها للاموريات المختصة في المواعيد القانونية وسداد مستحقات مصلحة الضرائب من واقع الأقرار وقيما يلي موقف الشركة .

### أ - ضريبة شركات الأموال

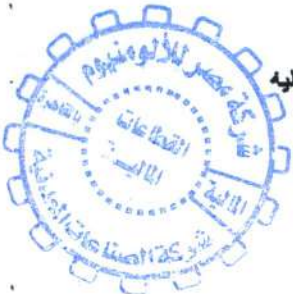
- عام ٢٠١٤/٢٠١٣ و عام ٢٠١٥/٢٠١٤ ورد نموذج ١٩ ضريبة صاغر عن المركز الضريبي لكبار الممولين وتم الاعتراض عليه وفي انتظار اللجنة الداخلية بالمركز الضريبي لكبار الممولين وذلك لبحث اوجه الخلاف وتم تكوين المخصص اللازم .
- السياسة المتبعة في معالجة ضريبة الدخل هي تطبيق القانون ٩١ لسنة ٢٠٠٥ وتعديلاته .

### ب - الموقف الضريبي لضريبة ( القيمة المضافة )

- تم الفحص حتى ٢٠١٥/٦/٣٠ وتم سداد فروق الفحص وتم التغاء الغرض من المخصص .
- الشركة منتظمة في تقديم وسداد الأقرارات الضريبية الشهرية .

### ج - ضريبة الدخل والضريبة المؤجلة :

- الضريبة المشتبة بقائمة الدخل هي عبارة عن الضريبة المؤجلة ويتم الاعتراف بالضريبة المؤجلة والناشئة عن فروق مؤقتة بين القيمة الدفترية للاصول او الالتزامات طبقا للاساس الضريبي هذا ويتم تحديد قيمة الضريبة المؤجلة بناء على الطريقة المتوقعة لتحقيق او تسوية قيمة الاصول والالتزامات باستخدام اسعر الضريبة المبررية في تاريخ اعداد الميزانية . ويتم الاعتراف بالاصول الضريبية المؤجلة عندما يكون هناك احتمال قوى بإمكانية تحقيق ارباح تخضع للضريبة في المستقبل يمكن من خلالها الانتفاع بهذا الاصل .
- ويتم تخفيض قيمة الاصول المؤجلة بقيمة الجزء الذي لن يتحقق منه المنفعة الضريبة المتوقعة خلال السنوات التالية
- بلغت الضريبة المؤجلة خلال عام الموازنة التزام ضريبي مبلغ ١٠.٥٠١ ألف جنيه .
- وتم ادراجها بقائمة الدخل وتم ادراجها بقائمة المركز المالي في مفردة مستقلة تحت بند التزامات غير متداولة " التزامات ضريبية مؤجلة " حيث تم تخفيض قيمتها بما يخص الفترة من ضريبة مؤجلة .



## ( ١٢ ) ملف الحماية :

بنهاية عام ٢٠١٩ تم تسليم ملف الحماية رسميا لقطاع المعالجات التجارية التابع لوزارة التجارة والصناعة المصرية وتم البدء في التحقيق بتاريخ ٢٠٢٠ / ٤ / ١٦ لبدء إجراءات وقائية ضد الزيادة في الواردات من صنف منتجات الألومنيوم حسب جريدة الوقائع المصرية وتم إعطاء مهلة لمدة شهر للدول الخارجية للرد على الشكوى وإرسال قطاع المعالجات التجارية بوزارة التجارة والصناعة قائمة استقصاء لمصر للألومنيوم وطلب بيانات تم استيفائها جميعا من شركة مصر للألومنيوم .  
في ٢٠٢١/٠٤/١٣ :

صدر قرار من وزارة التجارة والصناعة فرض تدابير وقائية نهائية على الواردات من صنف منتجات الألومنيوم التي تشمل القوالب والسلندرات والسلك لمدة ثلاث سنوات بدءا من منتصف شهر أبريل ٢٠٢١ ، وذلك بنسبة ١٦.٥% من القيمة CIF بحد أدنى ٣٣٣ دولار للطن عن السنة الأولى ، وبنسبة ١٣.٥% من القيمة CIF بحد أدنى ٢٧١ دولار للطن خلال السنة الثانية ، وبنسبة ١٠.٥% من القيمة CIF بحد أدنى ٢١١ دولار للطن خلال السنة الثالثة .  
في ٢٠٢١/١١/١٤ :

صدر قرار من وزارة التجارة والصناعة بالتراجع عن هذا القرار وإلغاؤه .

## ( ١٣ ) ملف الإغراق :

قامت الجهات المختصة بمكافحة الإغراق بالولايات المتحدة الأمريكية ببحث شكوى ضد واردات الألومنيوم المصدرة من (١٨) دولة لمنتجات مدرفلات شرايح ولغات سبائك ٥٠٥٢ ، ٣٠٠٣ من بينها مصر (شركة مصر للألومنيوم) وذلك على خلفية الألتماسات التي قدمت من الصناع المحليين بأمريكا بطلب فرض رسوم إغراق بنسبة ٣١.٥% وذلك على خلفية تصدير الشركة لكمية ٤٨٦٦ طن خلال العام المالي ٢٠١٧/٢٠١٨ وكمية ٢١١٥٢ طن للعام المالي ٢٠١٨/٢٠١٩ وكمية ١٠٦٠ طن للعام المالي ٢٠١٩/٢٠٢٠ وقامت الشركة من خلال التنسيق مع قطاع المعالجات التجارية بوزارة التجارة والصناعة بتوكيل مكتب محاماة دولي (white & case) لتولى الدفاع عن الشركة في القضية المشار إليها حيث بلغ ما تم صرفه للمكتب من أتعاب حتى أغسطس ٢٠٢٠ نحو ٢٤٣ ألف دولار. وقد صدر حكم نهائي لصالح شركتنا في مارس ٢٠٢١ بتخفيض الرسوم لتصل إلى ١٢.١%.

## ( ١٤ ) تكلفة الاقتراض :

- يتم إثبات تكلفة الاقتراض عن الفترة ضمن المصروفات التمويلية بقائمة الدخل  
- يتم رسملة الفوائد الفعلية وتحميلها على الأصول المشتراه من خلال إضافة تكلفة الاقتراض المتعلقة باقتناء وإنشاء أو إنتاج الأصل إلى تكلفة الأصل ويتم التوقف عن الرسملة خلال الفترات التي تعطل فيها أعمال الإنشاء الفعالة للأصل - لإعداد الأصل وبدء تشغيله وتبلغ تكلفة الاقتراض المرسملة خلال عام الموازنة مبلغ (صفر جنيه) أما بالنسبة لمعدل الرسملة فإنه يتم على أساس معدل الفائدة الذي ينص عليه في عقد القرض عند إبرامه.

## ( ١٥ ) - السياسة المحاسبية لتدعيم الاحتياطات القانونية والالتزامية في ظل القانون والنظام الأساسي للشركة :

بناء على قرارات الجمعية العامة الغير العادية للشركة بجلستها المنعقدة في ٢٠٢٠/١١/١١ بالموافقة على تعديل المادة ٤٧ ( الفقرة [ ١ ] ) من النظام الأساسي للشركة والتي تنص على :

أن توزع أرباح الشركة الصافية سنويا بعد خصم جميع المصروفات العمومية والتكاليف الأخرى كمايلي :

- أ - يجنب من صافي الأرباح جزءا من عشرين على الأقل لتكوين احتياطي قانوني ويجوز للجمعية العامة للشركة وقف تجنيد هذا الاحتياطي أو تخفيض نسبه إذا بلغ ما يساوي نصف رأس المال
- ب - يجنب نسبة ١٠% من الأرباح الصافية لتكوين احتياطات أخرى شرط تحديد أسباب تكوينها ويتم اعتمادها من الجمعية العامة ..
- ج - يكون للعاملين بالشركة نصيب في الأرباح السنوية القابلة للتوزيع يصدر به قرار من الجمعية العامة بناء على عرض مجلس الإدارة بنسبة لا تقل عن (١٠%) ولا تزيد عن (١٢%) من هذه الأرباح تصرف نقدا ، بمراعاة أحكام قانون تنظيم استخدام وسائل الدفع غير النقدي الصادرة بالقانون رقم ١٨ لسنة ٢٠١٩ .
- د - يخصص نسبة لا تزيد على ١٠% من أرباح الشركة السنوية القابلة للتوزيع مخصصا منها نسبة ٥% من رأس المال المنفوع لمكافحة مجلس الإدارة .
- هـ - يكون للجمعية العامة تقرير ما تراه مناسبا في شأن توزيع باقي أرباح الشركة بعد خصم حصة العاملين ومجلس الإدارة على المساهمين من عدمه في ضوء التزامات الشركة ومشروعاتها .
- و - تخصص نسبة ٢% كحد أقصى من الفائض القابل للتوزيع السنوي للشركة لتدعيم مالية النشاط الرياضي بالشركة .

## ( ١٦ ) - بيانات أخرى :

المعاملات مع الأطراف ذوي العلاقات :

- لا توجد معاملات مع الأطراف ذوي العلاقة "مساهمين أو غير مساهمين ( الام مع الشركة القابضة للصناعات المعدنية والشركات التابعة لها من خلال التعاملات المالية والتجارية فقط ) .
- توجد مندوبية متوقفة منذ العام المالي ٢٠٠٧/٢٠٠٨ طرف شركة النحاس مقابل ضمانة غير بنكية بمبلغ ٩٥ مليون جنيه .
- نصيب المسهم عن رأس المال المكون من ١٢.٥ مليون سهم ( يتم طبقا لقرارات الجمعية العامة للشركة )  
و حيث ان نتائج الاعمال خلال عام الموازنة اسفرت عن الاتي :-  
قائمة الدخل ( تبويب المصروفات طبقا لوظيفتها )



ألف جنيه  
٤٠٩٥٦٤٨  
(٩٧٣٧٤٠)  
٣١٢١٩٠٨

- صافي ربح الموازنة قبل الضرائب
- ( يطرح ) ضريبة الدخل ( أدون خزانه ) والضريبة المؤجلة (التزام ضريبي)
- صافي الربح
- نصيب المسهم الأساسي من الأرباح ٥.١٧ جنيه
- قيمة المسهم الاسمية ٤ جنيه
- الإلتزامات العرضية والممنوعات الإحتمالية : لا يوجد

## ( ١٧ ) الأدوات المالية وإدارة المخاطر المتعلقة بها :-

تتمثل الأدوات المالية للشركة في الأصول والالتزامات المالية وتتضمن الأصول المالية أرصدة النقدية بالخزينة والبنوك والعملاء والمدنيين كما تتضمن الإلتزامات المالية القروض طويلة الأجل وبعض الحسابات الدائنة ويتم ادارة المخاطر كالاتي .

١- خطر الفائدة :  
يتمثل خطر الفائدة في التغيرات في اسعار الفائدة بما يؤثر على نتائج الاعمال ويعتبر هذا الخطر محدود لان التسهيلات الائتمانية الممنوحة للشركة بسعر فائدة ثابت .

ب- خطر الائتمان :  
ويتمثل هذا الخطر في عدم مقدرة بعض العملاء على سداد ما عليهم من ديون لصالح الشركة علما بان غالبية المعاملات تتم من خلال اعتمادات مستندية واجبة المداد مما يقلل من مخاطر الائتمان بشأنهم .

ج- خطر السيولة :  
يتمثل خطر السيولة في العوامل التي تؤثر على قدرة الشركة على سداد جزء او كل من التزاماتها في تاريخ محدد وطبقا لسياسة الشركة يتم الاحتفاظ بالسيولة المناسبة لتخفيض ذلك الخطر الى الحد الأدنى .

د- خطر العملات الاجنبية :  
يتمثل خطر العملات الاجنبية في التغيرات في اسعار العملات والذي يؤثر على المدفوعات والمقبوضات بالعملات الاجنبية وكذلك تقييم الاصول والالتزامات بالعملات الاجنبية وطبقا لسياسة الشركة في العاملين الاخيرين فلهذا لا تحصل على فروض بالعملات الاجنبية وقد سبق للشركة الحصول على فروض منذ عدة سنوات وقد تم سدادها بالكامل .

### ( ١٨ ) - تحقق الإيراد :

يتم إثبات الإيراد وفقا لما يقضى به معيار الإيراد رقم ( ٤٨ ) من معايير المحاسبة المصرية الصادرة بإطار مكمّل للنظام المحاسبي الموحد بقرار رئيس الجهاز المركزي للمحاسبات رقم ( ٧٣٢ ) لسنة ٢٠٢٠ .

### ( ١٩ ) - إدارة رأس المال :

- بالنسبة لتمويل الاعتمادات المستندية لاستيراد خامات ومستلزمات الانتاج بالعملات الاجنبية يتم من خلال التسهيلات الائتمانية الممنوحة للشركة وتدرج ضمن بند تمويل اعتمادات مستندية . ويتم ادارة الاموال بالشركة لتوفير السيولة اللازمة واستثمارها بأعلى عائد ممكن وفي نفس الوقت الحصول على تسهيلات ائتمانية من البنوك بأقل تكلفة ممكنة .

( ٢٠ ) - درجت الشركة منذ انشاء صندوق التأمين الخاص للعاملين بالشركة عام ١٩٨٣ والذي يتم مراقبته عن طريق الهيئة العامة للرقابة المالية بالمساهمة بجزء من مصادر تمويل الصندوق وذلك طبقا للدراسة الاكتوارية للصندوق . .  
علما بأنه تم تحويل مبلغ ٢.٤٩٥ مليون جنيه و ٥٨.٩٠٦ مليون جنيه و ١٠٣.٨ مليون جنيه من فائض حصة العاملين من توزيعات ارباح العام المالي ٢٠١٠/٢٠٠٩ و عام ٢٠١٧/٢٠١٦ و عام ٢٠١٨/٢٠١٧ طبقا لقرارات الجمعية العامة العادية جلسة ٢٠١٧/٣/٢٩ و ٢٠١٨/٣/٢٩ و ٢٠٢٠/٥/١٧ .

( ٢١ ) - تبلغ الموازنة الاستثمارية خلال عام الموازنة مبلغ ١٠٥١ مليون جنيه .

### بيان بطبيعة المخصصات

- مخصص ضرائب متنازع عليها  
هو مخصص تم تكوينه لمواجهة الفروق المضافة للوعاء الضريبي من قبل مصلحة الضرائب
- مخصص قضايا ومنزعات :  
هو مخصص لمواجهة المنازعات القضائية بين الشركة والمتعاملين معها ويتم احتسابه في ضوء المكسب او الخسارة .
- مخصص هبوط أسعار الأوراق المالية  
هو مخصص يتم تكوينه ( ان وجد ) لمواجهة انخفاض اسعار بيع الأوراق المالية ( الاسهم ) عن تكلفتها .
- النسبة لمخصص ديون مشكوك في تحصيلها  
يتم بناء على دراسة الأرصدة المدينة ثم حصر الأرصدة المدينة التي لم تتحرك خلال الثلاث سنوات الماضية كما يتم دراسة المطالبات التي تمت مع العملاء والموردين وإضافة معلقات المطالبات .
- مخصص هبوط أسعار مخزون إنتاج تام وغير تام ( معدن )  
هو مخصص يتم تكوينه ( ان وجد ) لمواجهة انخفاض أسعار بيع مخزون الإنتاج التام عن تكلفته .

### المسئولية البيئية والاجتماعية للشركة :-

تولى الشركة اهتماما كبيرا لبيئة العمل والبيئة المحيطة وترصد سنويا مبالغ كبيرة لتنفيذ مشروعات لها طابع بيئي بالإضافة الى إنفاق مبالغ كبيرة كمصروفات جارية لمراكز البيئة المختلفة إيماناً من الشركة بان للبيئة النظيفة مردود اقتصادي واجتماعي على العاملين والبيئة المحيطة واتساقاً مع هذه السياسة تم تطبيق المواصفات الدولية للسلامة والصحة المهنية وتأمين بيئة العمل وبعد قيام جهات دولية بالمراجعة حصلت الشركة في يونيو ٢٠٠٩ على شهادة ( OHSAS-١٨٠٠١-٢٠٠٧ ) .

### السياسة المتبعة في معالجة الإنخفاض في قيمة الاصول :-

طبقا للمعيار المحاسبي رقم ( ٣١ ) الذي يلزم بالإعتراف بالإضمحلال في قيمة الأصل فإنه يتم دراسة القيمة الدفترية للاصول المملوكة للشركة في تاريخ الميزانية ( عدا المخزون ) وفي حالة توافر مؤشرات تدل على انخفاض القيمة القابلة للاسترداد لهذه الاصول عن قيمتها الدفترية فإنه يتم تخفيض قيمة هذه الاصول الى قيمتها القابلة للاسترداد ويحمل هذا التخفيض على قاعمة الدخل ويتم حساب قيمة الإهلاك المنوى فيما يتعلق بالاصول الثابتة عن السنوات التالية على اساس القيمة المعتلة .



# المحتويات

رقم  
الصفحة

- أولاً : المؤشرات الرئيسية وملخص عناصر النشاط
- ١ نموذج (١) البيانات والمؤشرات الرئيسية
- ٥ نموذج (٢) ملخص عناصر النشاط
- ثانياً : المبيعات :
- ٦ نموذج (٣) الموازنة التقديرية للمبيعات
- ٧ نموذج (٤) بيان مقارن بتطور المبيعات الإجمالية
- ٨ نموذج (٥) بيان تطور الصادرات
- ثالثاً : الإنتاج والطاقة :
- ٩ نموذج (٦) تطور مخزون الإنتاج التام بمتوسط سعر البيع
- ١٠ نموذج (٧) بيان مقارن بتطور كمية الإنتاج بسعر البيع
- ١١ نموذج (٨) إستغلال الطاقة الآلية لبرنامج الإنتاج - كمي
- ١٢ نموذج (٩) إستغلال الطاقة الآلية لبرنامج الإنتاج - بالساعة
- رابعاً : الإستخدامات :
- ١٣ نموذج (١٠) الخامات ومواد ووقود وقطع غيار الشركة
- ١٤ نموذج (١١) العمالة المستهدفة للشركة
- ١٥ نموذج (١٢) المصروفات المستهدفة للشركة
- خامساً : التكلفة وأسعار البيع :
- ١٦ نموذج (١٣) بيان مقارن بمتوسط تكلفة الوحدة وأسعار البيع
- ١٧ نموذج (١٤) التكاليف الثابتة
- سادساً : الموازنة الإستثمارية :
- ١٨ نموذج (١٥) مقترح الموازنة الإستثمارية - مصادر تمويل
- ١٩ نموذج (١٥) مقترح الموازنة الإستثمارية - مكون عيني
- ٢٠ نموذج (١٦) مشروعات الخطة الإستثمارية
- ٢١ نموذج (١٧) بيان بالمنح والقروض





رقم  
الصفحة

سابعاً : القوائم المالية :

٢٢	نموذج (١٨) قائمة المركز المالي
٢٦	نموذج (١٩) قائمة الدخل
٢٩	نموذج (٢٠) قائمة توزيع الأرباح المقترحة
٣٠	نموذج (٢١) قائمة التدفقات النقدية
٣٣	نموذج (٢٢) قائمة التغير في حقوق الملكية
٣٤	نموذج (٢٣) حساب تكلفة إنتاج الوحدات المباعة
٣٥	نموذج (٢٤) حساب المتاجرة
٣٦	نموذج (٢٥) حساب الأرباح والخسائر
٣٧	نموذج (٢٦) قائمة الإنتاج والقيمة المضافة
٤٠	نموذج (٢٧) إيرادات النقد الأجنبي
٤١	نموذج (٢٨) استخدامات النقد الأجنبي
٤٢	الإقرار الضريبي



( نموذج ١ )

ميد الحساب

القيمة بالألف جنيه

الوزارة التخطيطية لعام ٢٠٢٣/٢٠٢٢  
البيانات والمؤشرات الرئيسية

نوع	نسبة المستوف إلى :			مستوف	المجموع المثل ٢٠٢٢/٢٠٢٢					الوحدة	البيان
	مبلغ تنفيذ	مبلغ تنفيذ	نظري		الخطأ المتوقعة	مبلغ تنفيذ	نظري حصر	نظري	القيمة المتوقعة		
٢٠٢٣/٢٠٢٢ %	٢٠٢٣/٢٠٢٢ %	٢٠٢٢/٢٠٢١ %	٢٠٢٢/٢٠٢١ %	٢٠٢٢/٢٠٢٣	٢٠٢٣/٢٠٢٢	٢٠٢٣/٢٠٢٢	٢٠٢٢/١٧/٢١	٢٠٢٢/٢٠٢١			
٢٥٤	١٠٨	١٢٩	١٢٩	٤٥٤٨٠٤	١٧٩٤٨٠٠	٤٢٢٥٣٠٤	٢١٨٤٢٩٩	٢٥١٨٠٨٥	الف جنيه	معدل البيع ( الفمرد )	
٢٠٩	١٠٩	١٥٤	١٥٤	٤٠٩٥٦٤٨	١٩٥٨٤٨٧	٢٨٧١٧٢٨	٢٢١٢١٦٤	٢٦٦٣٠٥١	الف جنيه	معدل البيع ( الفمرد ) قبل الفمرد الب	
١٩٤	١٠٣	١٢٥	١٢٥	٢١٢١٩٠٨	١٦٠٨٣٠١	٢٠٢٤٢٢١	١٧٠٩٢٩٢	٢٥٠١٤٢٩	الف جنيه	معدل البيع ( الفمرد ) بعد الفمرد الب	
*	*	*	*	*	*	*	*	٢١٢٢٢٣١	الف جنيه	الأرباح الموزعة ( حصه المساهمين والمطلوب )	
١٠٠	١٠٠	١٠٠	١٠٠	١٢٥٠٠٠٠	١٢٥٠٠٠٠	١٢٥٠٠٠٠	١٢٥٠٠٠٠	١٢٥٠٠٠٠	الف جنيه	رأس المال المدفوع	
١٥٠	١٠٧	١٤٣	١٤٣	١٨٥٥٠٨٨	١٢٣٨١٩٩٨	١٧٢٧٧٦٨١	١٦٦٤١٠٢٠	١٢٩٨٥٦٣٩	الف جنيه	حقوق الملكية و الالتزام المتكافئة	
١٠٦	١٨٥	١٥٤	١٥٤	٢٤٨	١١٩	٢٣٥	١٣٤	١٦١	%	ربحية رأس المال المدفوع	
*	*	*	*	*	*	*	*	١٢٩	%	عدد رأس المال المدفوع	
١٠١	١٧٤	١١٥	١١٥	٢٤	١٧	٢٤	١٤	٢١	%	ربحية رأس المال المستثمر	
١٦٧	٩٦	٩٨	٩٨	٤٩٠٧٩٩٩	٢٤٤١١٨٨	٥٠٩٢٧٤٥	٢٠١٤٨١٢	٥٠٠١٧٢٩	الف جنيه	القيمة المتوقعة الإجمالية	
١٧١	٤٥	٩٦	٩٦	٤٤٨٣٠٣٧	٢٢٢٤٦٠١	٤٧٤٢٣٢٤	٢٨٤٧٨١١	٤٢٨٩٤٦٨	الف جنيه	القيمة المتوقعة الصافية	
١٥٨	١٣٠	١٨٤	١٨٤	٢٦٦٠٢٣٠	١٦٨٤٢١٧٥	٢٠٥١٩٨٨٩	١٢٥٨٢٢٤	١٤٤٧٩٧٧٢	الف جنيه	البيانات الإجمالية	
١٥٥	٧٦	١٨٣	١٨٣	١٠٠٨٠٧٠٠	٢٤٤٤٧٧٥	١٣٢٠٤٤٦٩	٥٥٠٩٣١٤	٥٥١٩٩٢٧	الف جنيه	البيانات المحيطة	
١٦٠	٢٢٦	١٨٤	١٨٤	١٦٥٩٦١٠٠	١٠٣٤٧٤٠٠	٧٣١٠٤٢٠	٢٨٤٨٩١٠	٨٩٥٩٨٢٩	الف جنيه	المستندات	
١٠١	١٧٤	١٠٠	١٠٠	٢٢٠٣١	٦١٠٤٤	٢٥٠٦٣	٢٤٠٩	٦١٠٨٨	%	نسبة قيمة الصلاحيات إلى إجمالي المبيعات	
٩٣	١٤٤	١٠٠	١٠٠	٥٥٠٧٢٠	٥٩١٢٨٠	٧٨٤١٧٤	١٢٥٤٥٧	٥٤٨٢٨٨	الف دولار	الصلاحيات بالدولار	

(نموذج ١)

بعد التحويل

الوزارة التخطيطية لعام ٢٠٢٢/٢٠٢٣  
اليعامات والمؤشرات الرئيسية

النسبة بالآلاف جنيه

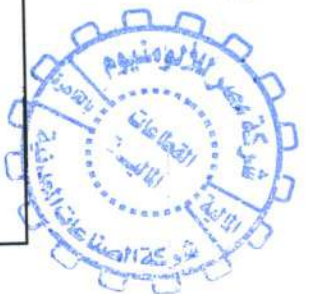
نوع	نسبة مشروع الموازنة إلى :			العام المالي ٢٠٢٢/٢٠٢٣						الوحدة	البيان		
	مبلغ تنفيذ	مبلغ تنفيذ	نسبة	النسبة المخصصة	موقع تنفيذ	مبلغ حصر	مبلغ	النسبة					
٢٠٢٢/٢٠٢٣ %	٢٠٢٢/٢٠٢٣ %	٢٠٢٢/٢٠٢٣ %	٢٠٢٢/٢٠٢٣ %	٢٠٢٢/٢٠٢٣	٢٠٢٢/٢٠٢٣	٢٠٢٢/٢٠٢٣	٢٠٢٢/٢٠٢٣	٢٠٢٢/٢٠٢٣	٢٠٢٢/٢٠٢٣	٢٠٢٢/٢٠٢٣	٢٠٢٢/٢٠٢٣	٢٠٢٢/٢٠٢٣	٢٠٢٢/٢٠٢٣
١٥٨	١٣٠	١٧٣	١٧٣	٢٢٦.٢٣٠٠	١٦٨٤٢١٧٥	٢.٤٤.٦٥٣	٨٣٣٨٤٤٢	١٥٣٣٩.٧٨	١٥٣٣٩.٧٨	١٥٣٣٩.٧٨	١٥٣٣٩.٧٨	١٥٣٣٩.٧٨	١٥٣٣٩.٧٨
١٦٠	١١٨	١٩٠	١٩٠	٣٥.٧٨٤٤٧	٢١٩٨٣٦٨٢	٢٩٩٢٤١٤٠	١٢٨٧٧٥٠.٧	١٨٥.٤٣٢١	١٨٥.٤٣٢١	١٨٥.٤٣٢١	١٨٥.٤٣٢١	١٨٥.٤٣٢١	١٨٥.٤٣٢١
١٠٣	٩٧	٩٧	٩٧	٩٧	٩٤	١٠٠	١٠٠	١٠٠	١٠٠	١٠٠	١٠٠	١٠٠	١٠٠
١٠٠	١٠٠	١٠٠	١٠٠	١٠٠	١٠٠	١٠٠	١٠٠	١٠٠	١٠٠	١٠٠	١٠٠	١٠٠	١٠٠
١٥٩	١٢٤	٢٧٨	٢٧٨	٢٩٤٤٨٢٩.٠	١٨٨٦٩٢٨٧	٢٤.٥٧٨.٠٤	٩٢٤١٣٦.٠	١٣١٤٤٩٧٧	١٣١٤٤٩٧٧	١٣١٤٤٩٧٧	١٣١٤٤٩٧٧	١٣١٤٤٩٧٧	١٣١٤٤٩٧٧
١٤٥	١٣٣	٢٠٣	٢٠٣	١٤٥٦٧٥٤٣	١٠.٠٥١٧٧	١.٩٥٢٨٠.٧	٤٢٧٢١٢٢	٧١٨٦٦٩٤	٧١٨٦٦٩٤	٧١٨٦٦٩٤	٧١٨٦٦٩٤	٧١٨٦٦٩٤	٧١٨٦٦٩٤
١٧٥	١١٧	٢٥٨	٢٥٨	١٥٣٨.٧٤٢٧	٨٨١٤١١١	١٣١.٤٩٩٨	٤٩٢٩٢٣٩	٥٩٥٨٧٨٣	٥٩٥٨٧٨٣	٥٩٥٨٧٨٣	٥٩٥٨٧٨٣	٥٩٥٨٧٨٣	٥٩٥٨٧٨٣
٩٩	١٠٥	١٣٠	١٣٠	٨٥.٣٨	٨٥.٨٣	٨١.١٨	٧٥.١٦	٧١.٠٤	٧١.٠٤	٧١.٠٤	٧١.٠٤	٧١.٠٤	٧١.٠٤
١١٠	٩٣	٩٩	٩٩	٥١.١٣	٤٦.٤٩	٥٤.٧٥	٥١.٧٠	٤٥.٤٤	٤٥.٤٤	٤٥.٤٤	٤٥.٤٤	٤٥.٤٤	٤٥.٤٤
١٠٢	٩٩	١٣٩	١٣٩	٥٠.٧٩٤٧	٤٩٩١.٧	٥١٥.٤٦	٣٣٧٧٥٦	٣٢٢٣٣٦	٣٢٢٣٣٦	٣٢٢٣٣٦	٣٢٢٣٣٦	٣٢٢٣٣٦	٣٢٢٣٣٦
٩٢	١٩٧	٧٢	٧٢	١٠.٨	١١٨	٥٥	٥٧	١٥٠	١٥٠	١٥٠	١٥٠	١٥٠	١٥٠
١٧١	١١٧	١٨٤	١٨٤	٣٠.٠٠	١٧.٥٠	٢٥.٧٣	٢١.٠٣	١٦.٣٤	١٦.٣٤	١٦.٣٤	١٦.٣٤	١٦.٣٤	١٦.٣٤



(نموذج 1)

بعد التحليل

الموزنة التكميلية لعام ٢٠٢٣/٢٠٢٢  
البيانات والمؤشرات الرئيسية



خطه	نسبة المستهدف إلى : متوقع تنفيذ ٢٠٢٣/٢٠٢٢ %	نسبة المستهدف إلى : فعل ٢٠٢٣/٢٠٢١ %	مستهدف ٢٠٢٤/٢٠٢٣	للعام المالي ٢٠٢٣/٢٠٢٢			خطه المستهدفة ٢٠٢٣/٢٠٢٢	متوقع تنفيذ ٢٠٢٣/٢٠٢٢	فعل ٢٠٢٣/٢٠٢١	خطه ٢٠٢٣/٢٠٢١	الوصف	البيان
				٢٠٢٣/٢٠٢٢	٢٠٢٣/٢٠٢٢	٢٠٢٣/٢٠٢١						
١٠٢	١٢٢	١١٨	٦١٧٨	٦٠٧٢	٥٠٧١	٥١٧٠	٥٢٣١	٥٢٣١	٥٢٣١	مطل	المصالح والمكسب	
١١٠	١٢٠	١٢٩	١٠٠٩٣١٩	٩١٩١٩٧	٨٤٠٦٧٨	٣٦٩٤٤١	٧٨٠٥١٧	٧٨٠٥١٧	٧٨٠٥١٧	ألف جنيه	مؤسدة عدد العاملين الأجر مؤسدة أوبر المثل	
١٠٨	٩٩	١٠٩	١٦٣٣٨٤	١٥١٣٨٥	١٦٥٧٩٥	٧٢١٥٢	١٤٩٢٢٩	١٤٩٢٢٩	١٤٩٢٢٩	جنيه	إنتاجية العامل باستخدام الإجمالي بسعر السوق إنتاجية الجنيه أوبر باستخدام الإنتاج الإجمالي بسعر السوق رطوبة الجنيه أوبر	
١٥٧	٩٧	١٦١	٥١٧٨٣٤٠	٣٩٢٠٥٥٥	٥٨٤٣٢٠	٢٥٠٥٢٠٨	٣٥٣٧٦٥٨	٣٥٣٧٦٥٨	٣٥٣٧٦٥٨	جنيه	مخزون الفحم	
١٤٥	٩٩	١٤٧	٣٤٧٥	٢٣٠٩٧	٣٥٠٢٥	٣٤٧٢	٣٢٠٧١	٣٢٠٧١	٣٢٠٧١	جنيه	مخزون قطع الطور والمهبات	
*	*	*	٣٠٠٩	١٧٥	٣٠٠٩	٤٠٦٣	٣٠٠٩	٣٠٠٩	٣٠٠٩	جنيه	مخزون الإنتاج التام	
											مؤسدة فترة تخزين الفحم	
											مؤسدة فترة تخزين الإنتاج التام	
٣١٧	١٠٠	٢٠١	٧١٠٠٥٩١	٨٣٥٢٩	٧١٠٠٥٩١	٧١٠٠٥٩١	١٢٩٤١٥٩	١٢٩٤١٥٩	١٢٩٤١٥٩	ألف جنيه	السويلا القديمة	
١٢٠	١٠٠	١٠٤	٨٣٦٥٥٤	٧٠٠٠٠٠	٨٣٦٥٥٤	٨٣٦٥٥٤	٨٠٥٣١٨	٨٠٥٣١٨	٨٠٥٣١٨	ألف جنيه	مخزون قطع الطور والمهبات	
٣١٠	١٠٠	٢١٧	٤٠٤٣٩٩٥	١٣٠٦٠٤١	٤٠٤٣٩٩٥	٣٠٧١٧١١	١٨٦٢٦٤	١٨٦٢٦٤	١٨٦٢٦٤	ألف جنيه	مخزون الإنتاج التام	
١٨٠	٧٩	٨٣	٢٠١٣	١٠١٨	٢٠١٣	٣٠٦٧	٢٠٥٦	٢٠٥٦	٢٠٥٦	شهر	مؤسدة فترة تخزين الفحم	
١٥٢	٦١	٧٨	١٠٥٤	١٠٠١	٢٠٥٤	٢٠٨٤	١٠٩٧	١٠٩٧	١٠٩٧	شهر	مؤسدة فترة تخزين الإنتاج التام	
٦٢	١٩٢	٥٣	٤٢٩٠٢٢	٦٥١٣٦٧	٧٣٥١٩	١٤٩٤٦١٦	٨٠٧٠٣٦	٨٠٧٠٣٦	٨٠٧٠٣٦	ألف جنيه	النقطة بطلبه والمتنقل	

(نموذج ١)

بعد التحصيل

الموازنة التقديرية لعام ٢٠٢٣/٢٠٢٤  
البيانات والمؤشرات الرئيسية

القيمة بالألف جنيه

خطا	نسبة المستوفى إلى:			مستوفى	٢٠٢٣/٢٠٢٤			الوحدة	البيان
	موقع تنفيذ	نظري	%		القيمة المستهدفة	موقع تنفيذ	نظري حتى		
٢٠٢٣/٢٠٢٢	٢٠٢٣/٢٠٢٢	٢٠٢٣/٢٠٢١	%	٢٠٢٤/٢٠٢٣	٢٠٢٣/٢٠٢٢	٢٠٢٣/٢٠٢٢	٢٠٢٣/٢٠٢١		
١٣١	١٧٨	٢٤٥	%	١٠٥٠٦٣٧	٨٠٠٠٠٠	٥٩١١٣٣	٢٠٨٨٦٧	٣٠٤٢١٢	ألف جنيه
١٣١	١٨٠	٣٥٤	%	١٠٥٠٦٣٧	٨٠٠٠٠٠	٥٨٥١٣٣	٢٠٤٨٣٧	٢٩٩٤٤١	ألف جنيه
١٣١	١٧٨	٢٤٥	%	١٠٥٠٦٣٧	٨٠٠٠٠٠	٥٩١١٣٣	٢٠٨٨٦٧	٣٠٤٢١٢	ألف جنيه
									ألف جنيه
									ألف جنيه
									ألف جنيه
									ألف جنيه
									ألف جنيه

قيمة الإنتاج بسعر السوق = الإنتاج الفعلي مقوماً بمؤشر متوسط سعر البيع الفعلي للمنتج

ربحية رأس المال المدفوع = صافي الربح قبل ضريبة الدخل + رأس المال المدفوع

عائد رأس المال المدفوع = الأرباح الموزعة + رأس المال المدفوع

ربحية رأس المال المستثمر = (صافي الأرباح قبل ضريبة الدخل + التكاليف المدفوعة) ÷ رأس المال المستثمر في التخطط الجولي

مؤسدة أحو العمل = الأجر الكلية ÷ متوسط عدد العاملين


إنتاجية العامل باستخدام الإنتاج الإجمالي = الإنتاج الإجمالي ÷ متوسط عدد العاملين

إنتاجية الجنيه أحو باستخدام الإنتاج الإجمالي = الإنتاج الإجمالي ÷ إجمالي أحو الشركة

ربحية الجنيه أحو = صافي الربح بعد الضريبة + إجمالي الأجر للتخطيط الجولي

مؤسدة فترة تكاليف الخدمات = المخرزون من الخدمات × ١٢ ÷ المستثمر من الخدمات الرئيسية والمساعدة

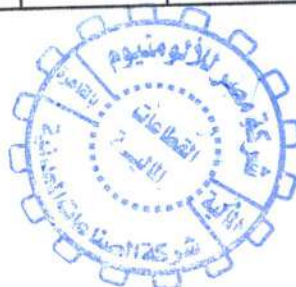
مؤسدة فترة تكاليف إنتاج تلم = المخرزون من الإنتاج التلم ÷ سعر البيع × ١٢ ÷ المبيعات الإجمالية



## ملخص عناصر النشاط

القيمة ألف جنيه

النسبة المئوية للمستهدف إلى : خطة	خطة ٢٠٢٣/٢٠٢٤	مستهدف ٢٠٢٤/٢٠٢٣	خطة ٢٠٢٣/٢٠٢٤	متوقع ٢٠٢٣/٢٠٢٤	فني نصف ٢٠٢٣/٢٠٢٤	فني ٢٠٢٢/٢٠٢١	البيان
							<b>التكاليف والربحية</b>
							<b>إيرادات النشاط</b>
	١٥٨	١٨٤	٢٦٦.٢٣٠٠	١٦٨٨.٥٧٥	٢.٥١٩٨٩٠	٨٣٥٨٢٢٤	١٤٤٨١٨٩٢
							<b>بمطروح</b>
	١٤٧	٢٠٢	٢١٩١.١٧٤	١٤٩٤٣٩٢١	١٦١٧٧٩٧٩	٦١٢٣٧٩٥	١.٨٢٥٤٥٠
	٩٧	٩٩	١٣٧٣٢٣	١٤١٨٥٤	١١٦٦.٦	٥.١٣٠	١٣٨٣٥٧
	٢٥٤	١٢٩	٤٥٥٤٨٠.٤	١٧٩٤٨٠٠	٤٢٢٥٣.٤	٢١٨٤٢٩٩	٣٥١٨.٨٥
							<b>بمطروح</b>
	١٦٠	١٢٧	١٦٨٨٢٩	١.٥٤٤٤	١٥٥٧٧١	٤٩٤٤٦	١٣٣٣١٧
	٢٠٩	١٤٦٧	٣٢٢.٤١	١٥٣٩٧٧	٢١٨٣٨١	٦٨٨٧٨	٢١٩٥١
	٢٦٥	١٢١	٤.٦٣٩٣٤	١٥٣٥٣٧٩	٣٨٥١١٥٢	٢.٦٥٩٧٥	٣٢١٢٨١٦
	٣٧	٦٣	٢١٣٣٧٦	٥٧١٧٤٠	٣٢١٦٦٣	٢.٤٢٣٩	٣٣٩٥٤٥
	١٢٢	١٧	١٨١٦٦٢	١٤٨٦٣٢	٢٩٦.٧٨	٥٨.٥٠	١.٢٩٣.٠٦
							<b>بمطروح</b>
	٢٠٩	١٥٤	٤.٩٥٦٤٨	١٩٥٨٤٨٦	٣٨٧٦٣٨	٢٢٢٢١٦٤	٢٦٦٣.٥٦
	٢٧٨	٦.٣	(٩٧٣٧٤.٠)	(٣٥.١٨٦)	(٨٥٢.١٧)	(٥.٢٤٦٨)	(١٦١٦١٦)
	١٩٤	١٢٥	٣١٢١٩.٨	١٦.٨٣٠.١	٣.٢٤٧٢١	١٧.٩٦٦٦	٢٥.١٤٣٩
	١٥٨	١٨٤	٢٦٦.٢٣٠٠	١٦٨٨.٥٧٥	٢.٥١٩٨٩٠	٨٣٥٨٢٢٤	١٤٤٨١٨٩٢
							<b>الإيرادات الإجمالية</b>
							<b>بمطروح تكاليف النشاط</b>
	١١٩	١٨٦	٢.٧٠٣٤٣٥	١٤.١٦٣٦١	١٧٣٢.٨٢٢	٦٩٨٩٩١٣	١١١١٦٦٢٤
	١٢٢	١٢٩	٧٧٨٣١٨	٧٣٧٥٨٢	٦٣٨٤٥١	٢٧٦٧٥٩	٦.٣٦٤٩
	١١٣	١١١	٢٧٢٧٦٦	٢١.٩٢٩	٢٤١.٠٧	١١٥٩٨٥	٢٤٤٧٦٨
	١٢٣	١٤٢	٣٨.٢٨٩	٢٧٦٣٩١	٣.٩٨٥٠	١٤٤٦٧٥	٢٦٨٧١٨
	١٤٧	١٤٦٧	٣٢٢.٤١	١٥٣٩٧٧	٢١٨٣٨١	٦٨٨٧٨	٢١٩٥١
	١١٠	٧٤	١٦٦٩٥	١٣٢٦٨	١٥١٧٧	٥٨٨٢	٢٢٥٢٢
	٨٦	٤٨	١٤٥٤	١٤٣٨	١٦٩٩	١١.٥	٣.٥١
	١٠٠	١١٠	٦٣٢٦٨	١٦٢٦١	٦٣٢٦٨	٩٧٢٢	٥٧٥١٦
	١٤٦	١٨٣	٢٢٥٣٨٣٦٦	١٥٤٢٦٢.٦	١٨٨١٨٦٢	٧٦١٢٣٨	١٢٣٣٨٠٠
				(٨١.١٠)	(٢١٤٩٩٢٥)	(١٣٢.٦٨٨)	(١٢١٩٧٢٥)
							<b>الإجمالي</b>
	١٤٧	٢٠٣	٢٢٥٣٨٣٦٦	١٥٣٤٥١٩٦	١٦٦٦٨٧٣٧	٦٢٩٢٢٤٩	١١١١٩٠٧٥
	٣٧	٦٣	٢١٣٣٧٦	٥٧١٧٤٠	٣٢١٦٦٣	٢.٤٢٣٩	٣٣٩٥٤٥
	١٢٢	١٧	١٨١٦٦٢	١٤٨٦٣٢	٢٩٦.٧٨	٥٨.٥٠	١.٢٩٣.٠٦
	٢٧٨	٦.٣	(٩٧٣٧٤.٠)	(٣٥.١٨٦)	(٨٥٢.١٧)	(٥.٢٤٦٨)	(١٦١٦١٦)
	١٩٤	١٢٥	٣١٢١٩.٨	١٦.٨٣٠.١	٣.٢٤٧٢١	١٧.٩٦٦٦	٢٥.١٤٣٩



## الموازنة التشغيلية للمبيعات

التبويب بالآلاف جنيه	المبيعات	مبيعات محلية	الإجمالي		مجموعات المنتجات
			قيمة	كمية / طن	
٧٩١١٩	٢٠٦٧٠٠٠	٨٧٨٩٠٠٠	٢٩٤٥٩٠٠٠	٣٧٠٠٠	قالب ٩٩,٧٠٩,٨
٨٤٢٠٢	٣٦١٢٠٠٠	٣٧١٣٦٠٠٠	٧٣٢٥٦٠٠٠	٨٧٠٠٠	مطبخات
٨١٠٠٠	٢٤٣٠٠٠٠	.	٢٤٣٠٠٠٠	٣٠٠٠٠	مخاض وقران
٨٤٥٨٦	١٢٨٦٠٠٠	٤٢٣٥٠٠٠	٥٩٢١٠٠٠٠	٧٠٠٠٠	مك
٨٥٥٠٠	١٨٨١٠٠٠٠	.	١٨٨١٠٠٠٠	٢٢٠٠٠	قالب مطبوخة
٨٦١٠٠	٣٩٦,٦٠٠	.	٣٩٦,٦٠٠	٤٦٠٠٠	مخاض مائى
٩١٤٦١	٢١١٢٠٠٠	١١٥٦٨٠٠	٣٢٦٨٨٠٠	٣٤٠٠٠	مخاض يزل
٩٦,٣٦١	٩٦,٠٠٠	٩٦٤٠٠	١,٥٦٤٠٠	١١٠٠٠	قواعد البنى
	١٣٥٢١٦٠٠	١٠٠٨٠٧٠٠	٢٣٦٠٢٣٠٠	٣١٠٠٠٠	الجملة
	١٣٥٢١٦٠٠	١٠٠٨٠٧٠٠	٢٣٦٠٢٣٠٠		إجمالي المبيعات التشغيلية
					لقيم مختصة



(تابع 1)

البيان

الميزانية المرحلية لعام 2022 م

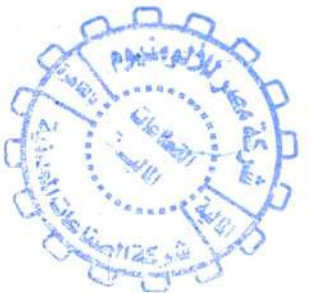
بيان ما كان يحق من الإيرادات المحتملة

القيمة المضافة



	سنة المرحلية 2022 م					سنة المرحلية 2021 م					المجموع		ملاحظات
	القيمة المضافة	% من الناتج المحلي الإجمالي	القيمة المضافة	% من الناتج المحلي الإجمالي	القيمة المضافة	% من الناتج المحلي الإجمالي	القيمة المضافة	% من الناتج المحلي الإجمالي	القيمة المضافة	% من الناتج المحلي الإجمالي	القيمة المضافة	% من الناتج المحلي الإجمالي	
101	100	100	100	100	100	100	100	100	100	100	100	100	
102	97	97	97	97	97	97	97	97	97	97	97	97	
103	95	95	95	95	95	95	95	95	95	95	95	95	
104	93	93	93	93	93	93	93	93	93	93	93	93	
105	91	91	91	91	91	91	91	91	91	91	91	91	
106	89	89	89	89	89	89	89	89	89	89	89	89	
107	87	87	87	87	87	87	87	87	87	87	87	87	
108	85	85	85	85	85	85	85	85	85	85	85	85	
109	83	83	83	83	83	83	83	83	83	83	83	83	
110	81	81	81	81	81	81	81	81	81	81	81	81	
111	79	79	79	79	79	79	79	79	79	79	79	79	
112	77	77	77	77	77	77	77	77	77	77	77	77	
113	75	75	75	75	75	75	75	75	75	75	75	75	
114	73	73	73	73	73	73	73	73	73	73	73	73	
115	71	71	71	71	71	71	71	71	71	71	71	71	
116	69	69	69	69	69	69	69	69	69	69	69	69	
117	67	67	67	67	67	67	67	67	67	67	67	67	
118	65	65	65	65	65	65	65	65	65	65	65	65	
119	63	63	63	63	63	63	63	63	63	63	63	63	
120	61	61	61	61	61	61	61	61	61	61	61	61	
121	59	59	59	59	59	59	59	59	59	59	59	59	
122	57	57	57	57	57	57	57	57	57	57	57	57	
123	55	55	55	55	55	55	55	55	55	55	55	55	
124	53	53	53	53	53	53	53	53	53	53	53	53	
125	51	51	51	51	51	51	51	51	51	51	51	51	
126	49	49	49	49	49	49	49	49	49	49	49	49	
127	47	47	47	47	47	47	47	47	47	47	47	47	
128	45	45	45	45	45	45	45	45	45	45	45	45	
129	43	43	43	43	43	43	43	43	43	43	43	43	
130	41	41	41	41	41	41	41	41	41	41	41	41	
131	39	39	39	39	39	39	39	39	39	39	39	39	
132	37	37	37	37	37	37	37	37	37	37	37	37	
133	35	35	35	35	35	35	35	35	35	35	35	35	
134	33	33	33	33	33	33	33	33	33	33	33	33	
135	31	31	31	31	31	31	31	31	31	31	31	31	
136	29	29	29	29	29	29	29	29	29	29	29	29	
137	27	27	27	27	27	27	27	27	27	27	27	27	
138	25	25	25	25	25	25	25	25	25	25	25	25	
139	23	23	23	23	23	23	23	23	23	23	23	23	
140	21	21	21	21	21	21	21	21	21	21	21	21	
141	19	19	19	19	19	19	19	19	19	19	19	19	
142	17	17	17	17	17	17	17	17	17	17	17	17	
143	15	15	15	15	15	15	15	15	15	15	15	15	
144	13	13	13	13	13	13	13	13	13	13	13	13	
145	11	11	11	11	11	11	11	11	11	11	11	11	
146	9	9	9	9	9	9	9	9	9	9	9	9	
147	7	7	7	7	7	7	7	7	7	7	7	7	
148	5	5	5	5	5	5	5	5	5	5	5	5	
149	3	3	3	3	3	3	3	3	3	3	3	3	
150	1	1	1	1	1	1	1	1	1	1	1	1	
151													





(تابع ٤)

التوزيع المبدئي للم ٢٠٢٣/٢٠٢٢  
مجان مقرر الميزانية

القيمة المليون ريال

رقم	نسبة المصروف إلى				المجموع		المجموع المبدئي				المجموع		القيمة	ملاحظات		
	٢٠٢٣/٢٠٢٢	٢٠٢٢/٢٠٢١	٢٠٢٣/٢٠٢٢	٢٠٢٢/٢٠٢١	٢٠٢٣/٢٠٢٢	٢٠٢٢/٢٠٢١	٢٠٢٣/٢٠٢٢	٢٠٢٢/٢٠٢١	٢٠٢٣/٢٠٢٢	٢٠٢٢/٢٠٢١	٢٠٢٣/٢٠٢٢	٢٠٢٢/٢٠٢١				
١٤١	١٢٤	١٠١	٨١	٦١٥	١٢٣	٢٠٧٠,٠٠٠	٧٦,٠٠٠	١,٠٨١,١٢٥	٢١,٠٠٠	١٤٤,١٥٨	٢,١٧٥	١١٧١,٤٥٨	٢,٠١٧٤	٦٥٩,٦٦٤	١١,٠٧٣	قرض ٤١,٧٠٩,٨٠٠
١٤٢	١٠,٨	٩٤٦	٨٧٧	١٥١	١٠٤	٣١١٢,٠٠٠	٤٣,٠٠٠	٢٤٤,٠٠٠	٤٠,٠٠٠	٢٨٢,١٥٠	٤٤,١	١٢٥٥,٠	١٩,١١	٢٢٤,٥٢٣	٤١,٤٩٧	مصاريف
١٥٤	١٠٠	٦١	٥٩	٨١	٥٩	٢٤٢,٠٠٠	٢,٠٠٠	١٥٧٥,٠٠٠	٢,٠٠٠	٢٤٥,٤٧	٥٢٥٤	٧٨٨٧	١٢٥٤	٢٨٢,٢٣٢	٥٢,٤٦	مصاريف أخرى
١٤٣	٩١	١٢٥	١١٦	١٨٨	١٢٤	١٨٨١,٠٠٠	٤,٠٠٠	١١٩٧٢٥,٠٠٠	٢٢,٠٠٠	١٢٤,١٢٥	١٨,٦٤	٥٢٤,٢٥	٨,٦٤	٨٥٧٧,٠٤	١١,٤٦٦	مساكن
١٢٢	١٠,٥	٤٢٢	٤١٠	٧٨٩	٤١٤	١٨٨١,٠٠٠	٢٢,٠٠٠	١١٥٧٢٥,٠٠٠	٢١,٠٠٠	٤٤٥٥,١	٥٢٢٢	٧٧١٥١	٢٢٢	٢٢٤,٤٥٩	٥٢,٦٦	قرض سوية
١٥٧	١٠,٢	٢١٨	٢٩٤	١٥٩	١١١	٢٩١,٦٠٠	٤٦,٠٠٠	٢٥٢,٠٠٠	٤٥,٠٠٠	١٤٤,٥٢٥	١٥,٦٢٧	٤,١٨٢٥	٥٢٧	٢٥٤,٤١٥	٤,١٣٢	مصاريف سكن
١٥٢	١٠٠	١٤٤	١٨٢	٤٠,٩	١٢١	٢١١٢,٠٠٠	٢٢,٠٠٠	١٢٧٨٢,٠٠٠	٢٢,٠٠٠	١,٠٨٤,٤٤	١٢,٤٤	٣٢٤,٨٩	٤,٤٤	١,٠٥,٥٢٢	١١,٨٥٢	مصاريف أخرى
١٥٢	١٠٠	٢٠,٩	١٤٥	١٦٢	١١٧	٩١,٠٠٠	١,٠٠٠	١١٢٥,٠٠٠	١,٠٠٠	٤٢,٠٩١	٥١٢٧	١٧٧٥٨١	٢١٢٧	٥٢٢,١١٧	٨,٥٨٢	مصاريف أخرى
١٤٠	١٠,٤	٢٢٩	١٤٩	١٨٤	١٢٢	١٤٥٧٦,٠٠٠	١٩٢,٠٠٠	١,٢٤٧,٤٠٠	١٨٤,٠٠٠	٧٢١,٤٢٠	٤١٦٦٩	٢٨٤,٤٦٠	٤٢٦٦٩	٨٥٥,٨٢١	١٥,٦١٥	مصاريف أخرى
٠	٠	٠	٠	٠	٠	٠	٠	٠	٠	٠	٠	٠	٠	٠	٠	مصاريف أخرى
٠	٠	٠	٠	٠	٠	٠	٠	٠	٠	٠	٠	٠	٠	٠	٠	مصاريف أخرى
١٢٠	٠	٢٢١	٠	١٨٤	٠	١١٥٢٦,٠٠٠	٠	١,٢٤٧,٤٠٠	٠	٧٢١,٤٢٠	٠	٢٨٤,٤٦٠	٠	٨٥٥,٨٢١	٠	مصاريف أخرى
٩٢	١٠,٤	١٤٤	١٩٩	١٠٠	١٢٢	٥٥,٧٢٠	١٩٢,٠٠٠	٥٤١٧٨,٠٠٠	١٨٤,٠٠٠	٢٨٤,١٧٤	٤٦٦٦٩	١٢٥,٤٥٧	٤٢٦٦٩	٥٤٨,٢٨٨	١٥,٦١٥	مصاريف أخرى
٠	٠	٠	٠	٠	٠	٠	٠	٠	٠	٠	٠	٠	٠	٠	٠	مصاريف أخرى
٩٢	٠	٠	٠	٠	٠	٥٥,٧٢٠	٠	٥٤١٧٨,٠٠٠	٠	٢٨٤,١٧٤	٠	١٢٥,٤٥٧	٠	٥٤٨,٢٨٨	٠	مصاريف أخرى
٩٢	٠	٠	٠	٠	٠	٥٥,٧٢٠	٠	٥٤١٧٨,٠٠٠	٠	٢٨٤,١٧٤	٠	١٢٥,٤٥٧	٠	٥٤٨,٢٨٨	٠	مصاريف أخرى
١٧١	٠	١٤٤	٠	١٨٤	٠	٢,٠٠٠	٠	١٧,٥٠٠	٠	٢٥,٧٢	٠	٢١,٠٢	٠	١٦,٢٤	٠	مصاريف أخرى

(نموذج ١)

بعد التحصيل

الموازنة التقديرية لعام ٢٠٢٤/٢٠٢٣

تطور مخزون الوتات والنام والمتوسط سعر البريم

القيمة بالألف جنيه

مخزون إنتاج بالم مستوفى ٢٠٢٤/٢٣٠	مبيعات ٢٠٢٤/٢٠٢٣	إنتاج ٢٠٢٤/٢٠٢٣	مخزون موقع ٢٠٢٣/٢٣٠	مخزون ٢٠٢٢/٢٣١	٢٠٢٢/٢٠٢١		مجموعات المنتجات	
					المخزون إلى المبيعات%	مخزون ٢٠٢٢/٢٣٠		مبيعات
١٢١٣٠٢٠	٢٩٤٥٩٠٠	٢٩٤٥٩٠٠	١٠٠٠٢٥٤٣	١١٢٦٥٥٧	٤٩	٧٤١١٥٤	١٥١٣٤٤٦	قوالب ٩٩,٧٠٩٩,٨
٢٤٥٧٠٢	٧٣٢٥٦٠٠	٧٣٢٥٦٠٠	٣١٠٧٦١	٨٧٧٢٥٢	٣٠	١١٩٩٠١٥	٢٩٣٩٦٤٣	اسطوانات
٢٤٩٤	٢٤٣٠٠٠	٢٤٣٠٠٠	١٣٣٧٧٠١	١٢٦٢١٩٧	١٣	٣٦١٨٥	٢٨٣٦٢٣	بلاطت ورق بتر
١٢٤١٠	٥٩٢١٠٠٠	٥٩٢١٠٠٠	١١١١٠٥	١١٠٧١٦	١	٢٤٠١٨	٢٦٥١٨٤٣	سلك
٦٥٦٧٥١	١٨٨١٠٠٠	١٨٨١٠٠٠	٥٨١٤١١	١٢١٨٩	٥	١٣٠١٨	٢٥١١٢٧	قوالب سبيكة
١٠٧٨٦٦٩	٣٩٦٠٦٠٠	٣٩٦٠٦٠٠	١٠٠١٧٣٦	٣١٦٤٨٦	٣	٨٨٨٦٨	٢٥٦٤١٠٩	مدرقات سائق
٢٥٥٦١	٢٢٦٨٨٠٠	٢٢٦٨٨٠٠	٢٢٥٢١	١٦٢٦١٧	١٤	٢٣٢٥٠٣	١٦٦٠٨٣٩	مدرقات بتر
٨٣٣٠١	١٠٥٦٤٠٠	١٠٥٦٤٠٠	٧٨٠٩٢	٤٨٠١٤	٦	٣٥٢٣١	٦١٥١٤٣	قطعات البثق
٢٤١٧٩٠,٨	٢٦٦٠٢٣٠٠	٢٦٦٠٢٣٠٠	٤٣٤٦٨٦١	٢٩٥١٠٢٨	١٦	٢٣٧٤٩٩١	١٤٤٧٩٧٣	جملة المعن
٠	٠	٠	٠	٠	٠	٠	٠	بلاطات ألوم
٠	٠	٠	٠	٠	٠	٠	٠	فم مصص
٢٤١٧٩٠,٨	٢٦٦٠٢٣٠٠	٢٦٦٠٢٣٠٠	٤٣٤٦٨٦١	٢٩٥١٠٢٨	١٦	٢٣٧٤٩٩١	١٤٤٧٩٧٣	جملة





(تاريخ)

بموجب

المرزقة التعليمية رقم ٢٠٢٤/٢٠٢٣  
 بشأن ملأين وإحباط ملأين التوظيف

المرزقة التعليمية رقم ٢٠٢٤/٢٠٢٣

تسمية المرزقة التعليمية				أسماء المرزقة التعليمية				المرزقة التعليمية				ملاحظات					
رقم	اسم المرزقة	رقم	اسم المرزقة	رقم	اسم المرزقة	رقم	اسم المرزقة	رقم	اسم المرزقة	رقم	اسم المرزقة		رقم	اسم المرزقة			
١٧٨	١١٩	١٠٧	٨٨	١٣٥	٨٢	٢٤٥٠٠٠	٣٧٠٠٠	١١٥٥٥٠٠	٢٢٠٠٠	٢٧٥٥٥٢٢	٤١٨٤٥	١٨٥٢٧٧٨	٢١٢٤٥	٢١٧٧٠٠٩	٤٤٨٨٢	٢٩٠٢١٠٠	
١٥٩	١٠٩	١٢١	١٠٨	١٧٢	١٢٠	٧٢٢٥٠٠	٨٧٠٠٠	٤١٠٧٧٠٠	٨٢٠٠٠	١٠٥٠٦١٠	٨٠٥٢٤	٢١٥٢٣٠٧	٢٤٤٧١	٤٢٢٨٢٠٤	٧٢٧٢٧	٢٠٠٤٧	
١٥٤	١٠٠	٦٩	١٢	٧٧	٥١	٢٤٢٠٠٠	٢٠٠٠٠	١٥٧٥٠٠٠	٢٠٠٠٠	٢٥١٢٢٢٥	٢٢٢٢٧	١١٩٧٤٦	١٩٦١٧	٢١٥٢٧١	٥٩٠٠٢	٢٢١١٩	
١٥٠	٩٧	١١٤	١٠٢	١٢٤	١١٢	٥٩٦١٠٠٠	٧٠٠٠٠	٢٩٢٦١٠٠	٧٢٠٠٠	٥١٧٥٦١٢	١٨٧٧١	٢١٧٧٨٨٧	٢٢٢٧١	٢١١٩٠٠٦	٢٢١١٩	٢٢١١٩	
١١٢	١٠٥	١٥٢	١٤٨	٨٨٤	٤٧١	١٨٨١٠٠٠	٢٤٠٠٠	١١٥٧١٢٥	٧١٠٠٠	١٢٢٥٤٢٦	١٤٨٢٠	٢٤٥٥٩	٢٢٠٠٩	٢١١٧٥٥	٤١٦٨	٤١٦٨	
١٥٧	١٠٢	١٧٧	١٦٥	١٥٩	١١٢	٢٢٩٠٦٠٠	٤٦٠٠٠	٢٥٢٠٠٠٠	٤٥٠٠٠	٢٢٢٥٦٠٠	٢٧٩٦٠	٢٢٤٨٢١	٨٨٤٠	٢٥٢٢٢٦١	٤١١٢٦	٤١١٢٦	
١٥٢	١٠٠	١٦١	١٤٨	٢٠٢	١٢١	٢٢١٨٨٠٠	٢٤٠٠٠	٢١٢٢٢٠٠	٢٤٠٠٠	٢٠٢٢٢٧٩	٢٢٢٧٢	٢١٤٢٩٧	٨٤٧٢	١١٦٧٥٠١	٢٥٠٤٧	٢٥٠٤٧	
١٥٧	١٠٠	١٧٤	١٦٢	١٢٦	١٢٠	١٠٥٦٤٠٠	١١٠٠٠	١٧٤٦٠٠٠	١١٠٠٠	١٠٢٢٢٢٩	١٧٢٤	٢٠٨٨٤٢	٢٥٢٤	١٢٦٥٠٠٨	٤١١٩٩	٤١١٩٩	
١٥٨	١٠٢	١٢٠	١٠٩	١٧٢	١١٧	٢٦٦٠٢٠٠	٢١٠٠٠٠	١١٨٤٦١٧٥	٢٠٠٠٠٠	٢٠٤٤٠٦٥٢	١٨٥٥٢٢	٨٢٢٨٢٤٢	١٤٢٩٥٥	١٥٢٢١٠٧٨	٢١٥٢٧١	٢١٥٢٧١	
*	*	*	*	*	*	*	*	*	*	*	*	*	*	*	*	*	ملأين التوظيف
*	*	*	*	*	*	*	*	*	*	*	*	*	*	*	*	*	ملأين التوظيف
١٥٨	١٠٨	١٢٠	١٠٩	١٧٢	١١٧	٢٦٦٠٢٠٠	٢١٠٠٠٠	١١٨٤٦١٧٥	٢٠٠٠٠٠	٢٠٤٤٠٦٥٢	١٨٥٥٢٢	٨٢٢٨٢٤٢	١٤٢٩٥٥	١٥٢٢١٠٧٨	٢١٥٢٧١	٢١٥٢٧١	ملأين التوظيف



(تابع ٨)

رد الفعل

الوزارة الحكومية لدى ٢٠٢٣/٢٠٢٣  
المحافظات التابعة لبرنامج الزراعة

نسبة الهدف إلى:		مبلغ الإنتاج	٢٠٢٤/٢٠٢٣			٢٠٢٣/٢٠٢٢			٢٠٢٢/٢٠٢١			الوحدة	مجموعة المنتجات
المبلغ	النسبة %		مبلغ	نسبة	مبلغ	نسبة	مبلغ	نسبة	مبلغ	نسبة			
٤٧	١٠٠	٣١٠٠٠٠	٣١٠٠٠٠		٢٩١٥٩٩		٧٧٢٣٧٦	٢٧٤٣٨٤	٣٢٠٠٠٠	طن	محصول		
٧٧	١٠٠	٣١٠٠٠٠	٣١٠٠٠٠		٧٨٥٥٤٣		٣٠٢٢٠٦	٣٥٦٤٠٠	٤٠٠٦٠٠	طن	محصول		
٧٤	١٠٠	٨٠٠٠٠	٨٠٠٠٠		٥٠٩٣٢		٨١١٩٧	٩٨٠٠٠	١٠٨٠٠٠	طن	الزراعة (المسكن)		
٧١	١٠٠	٣٤٠٠٠	٣٤٠٠٠		٢٢٩٧٢		٢٥٠٤٧	٣٣٠٠٠	٤٨٠٠٠	طن	الزراعة (الولاد)		
٩٢	١٠٠	١١٠٠٠	١١٠٠٠		٦٧٣٤		٩١٤٤	٩٦٠٠	١٢٠٠٠	طن	إنتاج قطاعات الأبقار		
٩٠	١٠٠	١٢٢٩٤٣	١٢٠٠٠٠		٤٥٩٩١		٨٤٧٢٠	٨٤٧٢٠	١٤٠٠٠٠	طن	محصول		
٩٣	١٠٨	١٦٩٠٠٠	١٥٧٠٠٠		٨٢٥٦٢		١٢٧٦٢٨	١٨٠٠٠٠	١٨٢٥٠٠	طن	منتجات الألبان		



(مستخرج ١)

عدد التجهيل

الموزونة التجهيلية لعام ٢٠٢٤/٢٠٢٣  
المستخرج الثاني من إنتاج التجهيل

اسم التجهيل	النسبة %	عدد الساعات للفرصة المتاحة على التجهيل	النسبة %	عدد ساعات التجهيل لإنتاج التجهيل	عدد الساعات المتاحة للتجهيل	عدد ساعات التوقف للمعدة	عدد ساعات التجهيل خلال الفترة القصوى (الفرصة)	مجموعه المنتجات
			100	40.918.0	40.918.0	339.088	4848778	معدة التجهيل معدة التجهيل
			100	٧.٩٦	٧.٩٦	1114	871٠	إنتاج التجهيل
			100	٧888	٧888	١8٧٢	8٧٦٠	منتجات التجهيل

( نموذج ١٠ )

بعد التصويب

الموازنة التخطيطية لعام ٢٠٢٤/٢٠٢٣

خاتمة ومواد ووثيقة وقطع غيار المشاط الجارية

القيمة بالألف جنيه



نسبة المستهدف إلى :			العلم المالي ٢٠٢٣/٢٠٢٢					فقط	
خطة	متوقع	فقط	مستهدف	خطة	متوقع	فقط	٢٠٢٢/٢٠٢١	البيان	
٢٠٢٣/٢٠٢٢	٢٠٢٣/٢٠٢٢	٢٠٢٢/٢٠٢١	٢٠٢٤/٢٠٢٣	٢٠٢٣/٢٠٢٢	٢٠٢٣/٢٠٢٢	٢٠٢٢/١٧/٣١	٢٠٢٢/٢٠٢١		
١٧٣	١٢٦	٢٤١	١٤٦٤٥٣٧٣	٨٤٤٤٢١٥	١١٦٤١٥٨٢	٤٢٥١٩١٨	٦٠٦٦٠٢٩	خدمات ومعدات إنتاج	
١٢٨	١٣٢	١٩٢	٣٨٠٣٥٦	٢٧٥١١٦	٢٨٨١٤٥	١٠٩٧٠٠	١٩٨٠١١	وقود وزيوت	
١٥٧	١١٠	١٧٩	٦٥٨٤٠٩	٤١٩٦٣١	٥٩٨٥٥٣	٢٧٢٠٧٠	٣٦٨٢٩٤	قطع غيار ومعدات	
١٣٥	١١٠	١٢١	٥٣١٨٧	٣٩٢٩١	٤٨٣٥١	٢٤٥٧٤	٤٣٩٥٦	مواد تعبئة وتغليف	
١٠٣	١٠٤	١١٢	٤٩٦٣٦٠٥	٤٨٣٦٢٠١	٤٧٥١٣٠٦	٢٣٣٠٤٢٥	٤٤٣٨٠٥٦	كهرباء ومياه	
١٣١	٨٧	١١٠	٢٥٠٦	١٩٠٨	٢٨٩٥	١٢٢٦	٢٢٧٨	أدوات كتابية	
١٤٨	١١٩	١٨٦	٢٠٧٠٣٤٣٥	١٤٠١٦٣٦١	١٧٣٣٠٨٣٢	٦٩٨٩٩١٣	١١١١٢٦٢٤	الإجمالي	

(نموذج ١/١١)

بعد التحويل

الموازنة المخطوطة لعام ٢٠٢٣/٢٠٢٤  
المقالة المستصفحة للشركة

القيمة بالألف جنيه

نسبة الهدف إلى :		مبلغ	نسبة	مبلغ	نسبة	مبلغ	نسبة	مبلغ	نسبة	مبلغ	نسبة	مبلغ	نسبة	مبلغ	نسبة	مبلغ	نسبة
٢٠٢٣/٢٠٢٢	٢٠٢٢/٢٠٢١	٢٠٨٤٢٠٢٣	١١٨	٢٠٢٣/٢٠٢٢	٢٠٢٢/٢٠٢١	٢٠٨٤٢٠٢٣	١١٨	٢٠٢٣/٢٠٢٢	٢٠٢٢/٢٠٢١	٢٠٨٤٢٠٢٣	١١٨	٢٠٢٣/٢٠٢٢	٢٠٢٢/٢٠٢١	٢٠٨٤٢٠٢٣	١١٨	٢٠٢٣/٢٠٢٢	٢٠٢٢/٢٠٢١
١٠٢	١٢٢	١١٨	١٢٢	١٢٢	١٢٢	١٢٢	١٢٢	١٢٢	١٢٢	١٢٢	١٢٢	١٢٢	١٢٢	١٢٢	١٢٢	١٢٢	١٢٢
١٠٠	١٢٤	١٣٠	١٣٠	١٣٠	١٣٠	١٣٠	١٣٠	١٣٠	١٣٠	١٣٠	١٣٠	١٣٠	١٣٠	١٣٠	١٣٠	١٣٠	١٣٠
١٠٢	١٢٢	١٣٠	١٣٠	١٣٠	١٣٠	١٣٠	١٣٠	١٣٠	١٣٠	١٣٠	١٣٠	١٣٠	١٣٠	١٣٠	١٣٠	١٣٠	١٣٠
١٢٤	١٣٤	١٤٦	١٤٦	١٤٦	١٤٦	١٤٦	١٤٦	١٤٦	١٤٦	١٤٦	١٤٦	١٤٦	١٤٦	١٤٦	١٤٦	١٤٦	١٤٦
١٠٥	١٢٠	١٢٤	١٢٤	١٢٤	١٢٤	١٢٤	١٢٤	١٢٤	١٢٤	١٢٤	١٢٤	١٢٤	١٢٤	١٢٤	١٢٤	١٢٤	١٢٤
١٠٠	١٣٤	١٤٦	١٤٦	١٤٦	١٤٦	١٤٦	١٤٦	١٤٦	١٤٦	١٤٦	١٤٦	١٤٦	١٤٦	١٤٦	١٤٦	١٤٦	١٤٦
١١٠	١٣٤	١٤٦	١٤٦	١٤٦	١٤٦	١٤٦	١٤٦	١٤٦	١٤٦	١٤٦	١٤٦	١٤٦	١٤٦	١٤٦	١٤٦	١٤٦	١٤٦
١٢٠	١٣٤	١٤٦	١٤٦	١٤٦	١٤٦	١٤٦	١٤٦	١٤٦	١٤٦	١٤٦	١٤٦	١٤٦	١٤٦	١٤٦	١٤٦	١٤٦	١٤٦
٢٦	١٣٤	١٤٦	١٤٦	١٤٦	١٤٦	١٤٦	١٤٦	١٤٦	١٤٦	١٤٦	١٤٦	١٤٦	١٤٦	١٤٦	١٤٦	١٤٦	١٤٦
١٤٥	١٣٤	١٤٦	١٤٦	١٤٦	١٤٦	١٤٦	١٤٦	١٤٦	١٤٦	١٤٦	١٤٦	١٤٦	١٤٦	١٤٦	١٤٦	١٤٦	١٤٦
١٠٨	١٣٤	١٤٦	١٤٦	١٤٦	١٤٦	١٤٦	١٤٦	١٤٦	١٤٦	١٤٦	١٤٦	١٤٦	١٤٦	١٤٦	١٤٦	١٤٦	١٤٦

بيان

مخسطة عدد العاملين بالشركة

الاساسي + علاء مضافة + علاءه اجناسية + حوافز +

حقبة وتشجيعية

حوافز جهود غير عادية مرتبطة بالإنتاج

بدلات العاملين

جدة الاجور التقية

مزيا عينية

تأمينات اجناسية

اجملى اجور الشركة

قيمة الإنتاج الاجملى بعد السوق

نسبة الاجور الكلية للقيمة المضافة الاجمالية

مؤشرات إنتاجية على مستوى الشركة:-

إنتاجية الجنية لور - بالجنية

متوسطة لور العامل السنوى - بالجنية

إنتاجية الجنية لور = الإنتاج الاجملى بعد السوق + اجملى اجور الشركة



نموذج (١/١٢)

بط التحويل

الموازنة التخطيطية لعام ٢٠٢٣/٢٠٢٤  
المصروفات المستعملة للمشروع



القيمة بالألف جنيه

نسبة المستهدف إلى :

خطة	متوقع	فقط	مستهدف	العام المالي ٢٠٢٣/٢٠٢٢			فقط	البيان
				الخطة المقصدة	متوقع	فقط		
٢٠٢٣/٢٠٢٢	٢٠٢٣/٢٠٢٢	٢٠٢٢/٢٠٢١	٢٠٢٤/٢٠٢٣	المقصد	٢٠٢٣/٢٠٢٢	٢٠٢٢/١٢/٣١	٢٠٢٢/٢٠٢١	
١٢٢	١١٠	١٢٦	٩٨٤١١	١.٥٦١	٨٩٤٧٢	٤٢٦٤٣	٧٧٩٧٧	خدمات مطبوعة:
٢١٣	٩٨	١٢٦	٥٤٩٨٩	٢٥٨٠.٨	٥٦.٣٢	٣١٢٤٤	٤٣٥١٣	مصرفونات صيدية
١١	٨٥٥	*	*	*	*	*	*	تشغيل لدى التور ومقرى الوطن
١٢١	٩٠	١١٠	٣٩٨٥	٣٢٨٨	٤٤٤٧	٢٠٢٣	٣٦٢٢	مصرفونات ابحاث وتجارب
١٣٢	١٠٤	١١٠	١٠٥٢١	٧٩٤٢	١٠٠٨٨	٤٥٩٤	٩٥٤٦	دعويه واعلان ونشر وطبع وصلقات عملة
٨٤	١١٠	٨٥	٥٧٥٠.٢	٢٨٦٩٦	٥٢٢٦٧	٢٢٦٣٣	٦٧٤٢٠	نقل والتقال والتصالات
٢٢٥	١٤٩	١١٠	٤٩٩٨	٢٢٢٠	٣٣٥٨	١٥٢٦	٤٥٤١	تغير اصول تقنية بخلاف الطرق
١٠٤	١٢٨	١١٠	٦٩٣٦٤	٦٢٥٣٦	٥٤.١٩	٢٤٥٢١	١٣.٤٩	خدمات الجهات الحكومية والمؤسسات
								مصرفونات خدمية اخرى
١٢٨	١١١	١١١	٢٩٩٧٢٩	٢٣٥٠.٥١	٢٦٩٦٨٣	١٢٩١٨٤	٢٦٩٦٦٨	جولة خدمات مطبوعة
١٣٤	١٢٠	١٣٦	٤٢٤٦٦٢	٣١٦٥٨٧	٣٥٤٤١١	١٦٦٩٥٥	٣١٢٢٧٠	الاطلاق والاستهلاك
٢٠٩	١٤٧	١٤٦٧	٣٢٢.٤١	١٥٣٩٧٧	٢١٨٣٨١	٦٨٨٧٨	٢١٩٥١	قوائد
١٢٦	١١٠	٧٤	١٦٦٩٦	١٣٢٧٧	١٥١٧٨	٥٨٨٣	٢٢٥٢٢	اجل ( عتقات وبتلى )
١٠١	٨٦	٤٨	١٤٥٨	١٤٣٨	١٢٩٦	١١٠٥	٣.٥٥	ضرائب مطبوعة
٣٨١	١٠٠	١١٠	٦٣٥٧٨	١٦٤٥٤	٦٣٥٧٨	٩٨٣٩	٥٧٧٩٣	ضرائب غير مطبوعة على اللقطات
١٥٣	١٢٢	١٦٤	١١٢٨٢.٤	٧٣٦٧٨٤	٩٢٢٩٢٧	٣٨١٨٤٣	٦٨٧٢٥٩	اجمالي المصروفات





(نموذج ١٣)

بعد التصويب

الموازنة المخطوطة لعام ٢٠٢٤/٢٠٢٣

مقارنة متوسطات تكلفة الوحدة وأسعار البيع

القيمة بالألف جنيه

متوسط ٢٠٢٤/٢٠٢٣				متوسط ٢٠٢٣/٢٠٢٢				متوسط ٢٠٢٢/٢٠٢١				منتجات رئيسية	
نسبة الربح إلى التكلفة %	ربح (خسارة)	متوسط سعر البيع	متوسط تكلفة	نسبة الربح إلى التكلفة %	ربح (خسارة)	متوسط سعر البيع	متوسط تكلفة	نسبة الربح إلى التكلفة %	ربح (خسارة)	متوسط سعر البيع	متوسط تكلفة		
١٢	٨٦٧٣	٧٩٦١٩	٧.٩٤٦	١	٨٩٧	٦٥٨.٤	٦٤٩.٧	١٥	٦٢١٢	٤٨٥.٤	٤٢٢٩٢	خلم	
١٩	١٣٢٤٣	٨٤٤٥٤	٧١٢١١	١٦	١.٥١١	٧٥٦٩٢	٦٥١٣١	٣٣	١٤٤.٢	٥٧٥١.٠	٤٣١.٨	مشكل	
١٨	١٢٨٦٨	٨٦١.٠٠	٧٣٢٣٢	٧٣	٣٣٨.٠٠	٧٩٩٥٨	٤٦١.٥٨	٣٥	١٥٨٤٩	٦١٥٧٣	٤٥٧٢٤	مدرقات سائقين	
٢١	١٦٨٩٦	٩٦١٤١	٧٩٢٤٦	(٦)	(٦.٢١)	٨٨٤٦٨	٩٤٤٨٩	٢٤	١٢٤١٥	٦٤٥٨.٠	٥١١٦٥	مدرقات براد	
١٩	١٥١٢٩	٩٦.٣٦	٨.٩.٧	٢١	١٥٦٨.٠	٩.٠.٣١	٧٤٣٥١	٣٣	١٧١٦٣	٦٩١٩٦	٥٢.٣٢	قطاعات البثق	
.	.	.	.	.	.	.	.	.	.	.	.	.	بركات الأورد
.	.	.	.	.	.	.	.	.	.	.	.	.	فحم محمص

(نموذج ١٤)

بند التحصيل

الموازنة التخطيطية لعام ٢٠٢٤/٢٠٢٣

التكاليف التشغيلية

القيمة بالألف جنيه

مصف	مترجع	فلسي	البيان
٢٠٢٤/٢٠٢٣	٢٠٢٣/٢٠٢٢	٢٠٢٣/٢٠٢١	
٢٦٧٥	٣٠٦٤	٢٤٣٢	خدمات ومواد وثاقف و قطع غير
٤٩٣٠٤٧	٣٩٣٣٨٩	٢٢٢٣٤٧	الاجور
١٦٩٧٩١	١٤٧٣٩٤	١٤٢٤٠٧	خدمات مشقة
٣٨٠٣٨٩	٣٠٩٨٥٠	٢٦٨٧١٨	املاك ومستلزمات
١٦٦٩٥	١٥١٧٧	٢٥٥٢٢	اجور
٣٢٢٠٤١	٢١٨٣٨١	٢١٩٥١	قرائن ( مطبخ + خارجيه )
١٤٥٤	١٦٩٦	٣٠٥١	ضرائب مطبخية
٦٣٢٦٨	٦٣٢٦٨	٥٧٥١٦	ضرائب غير مباشرة على النشاط
١٤١٩٣٦٠	١١٥٢٢١٩	٧٨٠٩٤٥	جدة التكاليف التشغيلية

إيضاحات لسن احساب التكاليف التشغيلية :

خدمات ومواد وثاقف و قطع غير : الأثاث المكتبية و الكتب / المونة والأجهزة

الاجور : اجملى بند الاجور مستقيما منه الصافي والاجملي و التكاليف والتأمينات

التكاليف التشغيلية : اجملى ح/٣٢ مستقيما منه مصروفات تشغيل لدى الغير ومطوري المبنى - الاجور

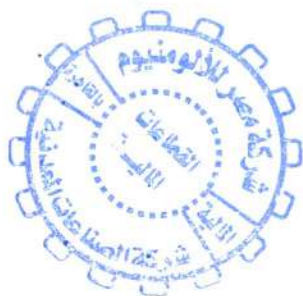
معدات ووسائل النقل المرتبطة بالإنتاج

الاملاك والمستلزمات : اجملى بند الاملاك

القرائن : قرائن القروض المحترقة والاجمليه

ضرائب غير مباشرة على النشاط : تشمل في الرسوم السنوية غير المرتبطة بالإنتاج

مستلزمات اخرى : تكاليف تشغيل





(مبلغ ١٠)

بند التمويل

الموازنة المتكاملة لعام ٢٠٢٣/٢٠٢٢

مفرد الموازنة الاستثنائية (مصدر التمويل)

القيمة بالألف جنيه

الشرح	مطل		مجم
	قرض	تالي	
الشرح	الشرح	الشرح	الشرح
مطل	تالي	قرض	الشرح
٤٠٨٠٠٠	٤٠٨٠٠٠	*	مطل
٤٩٥٠٠٠	٥٠	٤٩٥٠٠٠	تالي
٥٠١٢٢	٢٥	٥٠١٤٧	مطل
٢٩٠٤٠	٢٥٧٥٠	٢٩٧٩٠	تالي
*	١١٢٥٠	١١٢٥٠	مطل
*	٢٠٠٠	٢٠٠٠	تالي
*	٢٠٠٠	٢٠٠٠	مطل
*	٢٠٠٠	٢٠٠٠	تالي
١٣٥٠٠	١٤٠٠	١٤٥٠٠	مطل
٥٨٨١٢٢	٤١٢٤٧٥	١٠٥١٦٧	تالي

مطل

مطل (مبلغ ٤٠٨٠٠٠ جنيه)

مطل (مبلغ ٤٩٥٠٠٠ جنيه)

مطل (مبلغ ٥٠١٢٢ جنيه) + مبلغ ٢٥ جنيه

مطل (مبلغ ٢٩٠٤٠ جنيه) + مبلغ ٢٥٧٥٠ جنيه

مطل (مبلغ ١١٢٥٠ جنيه) + مبلغ ٢٠٠٠ جنيه

مطل (مبلغ ٢٠٠٠ جنيه)

مطل (مبلغ ٢٠٠٠ جنيه)

مطل (مبلغ ١٤٥٠٠ جنيه)

مطل (مبلغ ١٠٥١٦٧ جنيه)



(نموذج ١٧١٥)

بند التمويل

الموازنة التقديرية لعام ٢٠٢٣/٢٠٢٤

مقدم للموازنة الاستشارية (مكون عملي)

القيمة بالألف جنيه

رقم	الالت		عدد		وسائل		الوقت		مبني	غير مبني	مبني	مبني	اراضي	القيمة	المشروع
	مبني	مبني	مبني	مبني	مبني	مبني	مبني	مبني							
١٣٥٠														١٠٥.١٣٧	جدة
١٣٥٠														١٤٩٠٠	تطوير القسيمة (مطعم بالمعهد ومنزل طهي كورنيل)
*														٣٠٠٠	تطوير الورش (المنتجات منبوية للورش)
*														٣٠٠٠	خدمات مساعدة (خدمات مساعدة في العمل)
*														١١٢٥٠	تطوير السراويل (٢ جزار زراعي ١,٢ مليون جنيه + أحبال وتجهيز خطوط الهواء المنفحة لتجفيف الإنتاج خط ١٢ بوصة ١٠,٠٠٥ مليون جنيه)
*														١٤٧٩٠	التقليل و سجليا (تقليل السموات والسموات ٢٣,٧ مليون جنيه + صوبية السموات والسموات ١٢ مليون جنيه + تهيئة وحدة P L C لوحدة تفرغ الأوسيتا (الوزن) ٢٩,٠٩ مليون جنيه)
*														٥٠٩٤٧	تطوير الوحدات (أحبال وتجهيز الملقح الزربية بمنطقة موححات رقم ١)
*														٤٩٥٠٥٠	تطوير السمك (زئيل صوبية ٢٥ طن )
*														٤٠٨٠٠٠	خلقي الإنتاج (صبرات صوبية لحد ١٢٠ كلغية)



(تصاريح ١١)

عدد التصاريح

التصاريح المعلقة لمدة ٢٣ - ٢٤/٤/٢٠٢٣  
مطروحات الترخيص المستجيبين

الفترة الزمنية

الاستعلامات المعلقة (١)	٢٠٢٤/٢٠٢٣		٢٠٢٣/٢٠٢٢		٢٠٢٣/٢٠٢٢		٢٠٢٢/٢٠٢١		المصدر
	جملة	اجملي	جملة	اجملي	جملة	اجملي	جملة	اجملي	
١٠٠٠١٣٧	٥٨٨١١٢	٤٢٤١٧٥	٥٩١١٣٣	١٧٩٥٤٠	٢٠٨٨١٧	٤٢٧٢	٢٠٤٣١٢	١٥٤٥٤	جملة
١٠٠٠١٣٨	٥٨٨١١٢	٤٢٤١٧٥	٥٨٥١٣٣	١٧٥٥٤٠	٢٠٤٨٣٧	٢٠٥	٢١١٤٤١	١٣٢٨٠	اجملي وتصاريح سابقة تأجيل

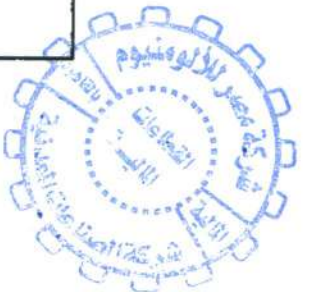
(نموذج ١٧)

الموازنة التخطيطية لعام ٢٠٢٣/٢٠٢٤

بيان بالعمم والقروض المشروحات المتعاقد عليها

القيمة بالآلاف جنيه

ملاحظات	نسبة ماتم تنفيذها حتى	القيمة التي تمت حتى	القيمة المقدسة		مده تنفيذ العقد	قيمة العقد منتج قروض			المشروع
			القيمة	تاريخ فتح الاعتماد		المعامل المصري	القيمة	نوع صلة	
									لا يوجد
									صلة





(مبلغ ب.ع)

ب.ع المبدأ

مجموعة حسابات الج.ع.ع.ع  
لشركة البترول النابلسي

مجموعة الج.ع.ع.ع



مبلغ	ب.ع الج.ع.ع.ع.ع			مجموعة الج.ع.ع.ع.ع			مجموعة حسابات الج.ع.ع.ع.ع			مجموعة الج.ع.ع.ع.ع			مجموعة الج.ع.ع.ع.ع	
	مبلغ	ج.ع.ع.ع	ج.ع.ع.ع	مبلغ	ج.ع.ع.ع	ج.ع.ع.ع	مبلغ	ج.ع.ع.ع	ج.ع.ع.ع	مبلغ	ج.ع.ع.ع	ج.ع.ع.ع	مبلغ	ج.ع.ع.ع
	4.972.740.	4.972.740.												
الائتمانات														
الائتمانات														
مصارف عمود ب.ع.ع.ع.ع.ع		2362.015			153.008			2515.023						
(ب.ع.ع.ع.ع.ع)														
مصارف الج.ع.ع.ع.ع		2362.015			153.008			2515.023						
(ب.ع.ع.ع.ع.ع)														
مصارف الج.ع.ع.ع.ع.ع		2362.015			153.008			2515.023						
(ب.ع.ع.ع.ع.ع.ع)														
مصارف الج.ع.ع.ع.ع.ع.ع		2362.015			153.008			2515.023						
(ب.ع.ع.ع.ع.ع.ع.ع)														
مصارف الج.ع.ع.ع.ع.ع.ع.ع		2362.015			153.008			2515.023						
(ب.ع.ع.ع.ع.ع.ع.ع.ع)														
مصارف الج.ع.ع.ع.ع.ع.ع.ع.ع		2362.015			153.008			2515.023						
(ب.ع.ع.ع.ع.ع.ع.ع.ع.ع)														
مصارف الج.ع.ع.ع.ع.ع.ع.ع.ع.ع		2362.015			153.008			2515.023						
(ب.ع.ع.ع.ع.ع.ع.ع.ع.ع.ع)														
مصارف الج.ع.ع.ع.ع.ع.ع.ع.ع.ع.ع		2362.015			153.008			2515.023						
(ب.ع.ع.ع.ع.ع.ع.ع.ع.ع.ع.ع)														
مصارف الج.ع.ع.ع.ع.ع.ع.ع.ع.ع.ع.ع		2362.015			153.008			2515.023						
(ب.ع.ع.ع.ع.ع.ع.ع.ع.ع.ع.ع.ع)														
مصارف الج.ع.ع.ع.ع.ع.ع.ع.ع.ع.ع.ع.ع		2362.015			153.008			2515.023						
(ب.ع.ع.ع.ع.ع.ع.ع.ع.ع.ع.ع.ع.ع)														
مصارف الج.ع.ع.ع.ع.ع.ع.ع.ع.ع.ع.ع.ع.ع		2362.015			153.008			2515.023						
(ب.ع.ع.ع.ع.ع.ع.ع.ع.ع.ع.ع.ع.ع.ع)														
مصارف الج.ع.ع.ع.ع.ع.ع.ع.ع.ع.ع.ع.ع.ع.ع		2362.015			153.008			2515.023						
(ب.ع.ع.ع.ع.ع.ع.ع.ع.ع.ع.ع.ع.ع.ع.ع)														
مصارف الج.ع.ع.ع.ع.ع.ع.ع.ع.ع.ع.ع.ع.ع.ع.ع		2362.015			153.008			2515.023						
(ب.ع.ع.ع.ع.ع.ع.ع.ع.ع.ع.ع.ع.ع.ع.ع.ع)														
مصارف الج.ع.ع.ع.ع.ع.ع.ع.ع.ع.ع.ع.ع.ع.ع.ع.ع		2362.015			153.008			2515.023						
(ب.ع.ع.ع.ع.ع.ع.ع.ع.ع.ع.ع.ع.ع.ع.ع.ع.ع)														





(ملاحق ٢٠١٤)

بموجب

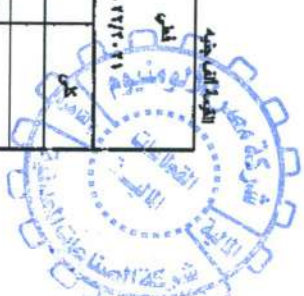
القرار رقم ٥٢٠٠ لسنة ٢٠١٤ م


بموجب

رقم	ملاحظات	تاريخ الميلاد	الجنس	الجنسية	رقم الهوية	رقم الإقامة	رقم الضريبة	رقم البطاقة	رقم الهوية القديم	رقم الإقامة القديم	رقم الضريبة القديم	رقم البطاقة القديم	رقم الهوية الجديد	رقم الإقامة الجديد	رقم الضريبة الجديد	رقم البطاقة الجديد
١	م. ج. د. ش. ح.	١٩٦٠-١١-٠٥	مذكر	عربي	١٩٦٠٠٠٠٠٠			١٩٦٠٠٠٠٠٠					١٩٦٠٠٠٠٠٠			
٢	م. ج. د. ش. ح.	١٩٦٠-١١-٠٥	مذكر	عربي	١٩٦٠٠٠٠٠٠			١٩٦٠٠٠٠٠٠					١٩٦٠٠٠٠٠٠			
٣	م. ج. د. ش. ح.	١٩٦٠-١١-٠٥	مذكر	عربي	١٩٦٠٠٠٠٠٠			١٩٦٠٠٠٠٠٠					١٩٦٠٠٠٠٠٠			
٤	م. ج. د. ش. ح.	١٩٦٠-١١-٠٥	مذكر	عربي	١٩٦٠٠٠٠٠٠			١٩٦٠٠٠٠٠٠					١٩٦٠٠٠٠٠٠			
٥	م. ج. د. ش. ح.	١٩٦٠-١١-٠٥	مذكر	عربي	١٩٦٠٠٠٠٠٠			١٩٦٠٠٠٠٠٠					١٩٦٠٠٠٠٠٠			
٦	م. ج. د. ش. ح.	١٩٦٠-١١-٠٥	مذكر	عربي	١٩٦٠٠٠٠٠٠			١٩٦٠٠٠٠٠٠					١٩٦٠٠٠٠٠٠			
٧	م. ج. د. ش. ح.	١٩٦٠-١١-٠٥	مذكر	عربي	١٩٦٠٠٠٠٠٠			١٩٦٠٠٠٠٠٠					١٩٦٠٠٠٠٠٠			
٨	م. ج. د. ش. ح.	١٩٦٠-١١-٠٥	مذكر	عربي	١٩٦٠٠٠٠٠٠			١٩٦٠٠٠٠٠٠					١٩٦٠٠٠٠٠٠			
٩	م. ج. د. ش. ح.	١٩٦٠-١١-٠٥	مذكر	عربي	١٩٦٠٠٠٠٠٠			١٩٦٠٠٠٠٠٠					١٩٦٠٠٠٠٠٠			
١٠	م. ج. د. ش. ح.	١٩٦٠-١١-٠٥	مذكر	عربي	١٩٦٠٠٠٠٠٠			١٩٦٠٠٠٠٠٠					١٩٦٠٠٠٠٠٠			
١١	م. ج. د. ش. ح.	١٩٦٠-١١-٠٥	مذكر	عربي	١٩٦٠٠٠٠٠٠			١٩٦٠٠٠٠٠٠					١٩٦٠٠٠٠٠٠			
١٢	م. ج. د. ش. ح.	١٩٦٠-١١-٠٥	مذكر	عربي	١٩٦٠٠٠٠٠٠			١٩٦٠٠٠٠٠٠					١٩٦٠٠٠٠٠٠			
١٣	م. ج. د. ش. ح.	١٩٦٠-١١-٠٥	مذكر	عربي	١٩٦٠٠٠٠٠٠			١٩٦٠٠٠٠٠٠					١٩٦٠٠٠٠٠٠			
١٤	م. ج. د. ش. ح.	١٩٦٠-١١-٠٥	مذكر	عربي	١٩٦٠٠٠٠٠٠			١٩٦٠٠٠٠٠٠					١٩٦٠٠٠٠٠٠			
١٥	م. ج. د. ش. ح.	١٩٦٠-١١-٠٥	مذكر	عربي	١٩٦٠٠٠٠٠٠			١٩٦٠٠٠٠٠٠					١٩٦٠٠٠٠٠٠			



ردیف	شرح	۲۰۲۲/۲۰۲۳		۲۰۲۳/۲۰۲۴		۲۰۲۲/۲۰۲۳		۲۰۲۳/۲۰۲۴		مجموع	مجموع	مجموع	مجموع
		جاری	کلی	جاری	کلی	جاری	کلی	جاری	کلی				
۱۱۱	مبلغ سیمت نتایج بیم	۲۱۱.۲۳۰۰		۱۳۸۲۱۷۰		۲.۰۲۱۹۸۸۹		۲.۰۲۱۹۸۸۹		۲.۰۲۲۲۰۲۳		۲.۰۲۲۲۰۲۳	
۱۱۲	کسب های بیم	*		*		*		*		*		*	
۱۱۳	انواع تکمیل بیم	*		۳۸۱۰۰		*		*		*		*	
۱۱۴	انواع تکمیل بیم	*		*		*		*		*		*	
۱۱۷	انواع تکمیل بیم	*		*		*		*		*		*	
۳۶	کسب نتایج طرح های بیمه	(۲۱۹۱.۱۷۲)		(۱۲۴۲۳۹۱)		(۱۱۳۷۹۷۹)		(۱۱۳۷۹۷۹)		(۱۰۸۳۵۰۰)		(۱۰۸۳۵۰۰)	
۳۷	کسب نتایج (بیمه و تکمیل بیم)	(۱۳۷۳۲۲)		(۱۲۱۸۰۵)		(۱۱۳۳۰۰)		(۱۱۳۳۰۰)		(۱۳۷۳۰۰)		(۱۳۷۳۰۰)	
	کسب نتایج تکمیل بیم	(۳۰.۴۷۴۹۳)		(۱۰.۸۰۷۷۰)		(۱۱۳۴۰۵۰)		(۱۱۳۴۰۵۰)		(۱۰.۹۱۳۸۰)		(۱۰.۹۱۳۸۰)	
	کسب نتایج تکمیل بیم	۴۰۴۸۰۴		۱۷۴۸۰۰		۴۳۰۲۰۴		۴۳۰۲۰۴		۴۰۴۸۰۴		۴۰۴۸۰۴	
	کسب نتایج تکمیل بیم												
۴۳	کسب نتایج تکمیل بیم	۱۱۳۳۰۰		۲۲۹۹۱۲		۱۸۷۴۳		۱۸۷۴۳		۲۰۸۰۹۱		۲۰۸۰۹۱	
	کسب نتایج تکمیل بیم												
	کسب نتایج تکمیل بیم												
۴۳	کسب نتایج تکمیل بیم	۱۷۱		۴۷۸		۴۷۸		۴۷۸		۴۷۸		۴۷۸	
۴۴	کسب نتایج تکمیل بیم	*		۴۰۰۰		۱۱۱۰۰۰		۴۰۰۰		۴۰۰۰		۴۰۰۰	
۴۵	کسب نتایج تکمیل بیم	۸۰۰		۸۰۰		۲۰۳۷۱		۲۰۳۷۱		۲۰۳۷۱		۲۰۳۷۱	
۴۶	کسب نتایج تکمیل بیم	*		*		۱۰۰		۱۰۰		۱۰۰		۱۰۰	
۴۷	کسب نتایج تکمیل بیم	*		۲۱۳۳۷۱		۲۱۳۳۷۱		۲۱۳۳۷۱		۲۱۳۳۷۱		۲۱۳۳۷۱	
۴۸	کسب نتایج تکمیل بیم	(۸۲۷)		(۸۲۷)		(۸۲۷)		(۸۲۷)		(۸۲۷)		(۸۲۷)	
	کسب نتایج تکمیل بیم	(۱۷۸۰۰۰۰)		(۱۰۰۰۰۰۰)		(۱۰۰۰۰۰۰)		(۱۰۰۰۰۰۰)		(۱۰۰۰۰۰۰)		(۱۰۰۰۰۰۰)	
	کسب نتایج تکمیل بیم	(۱۷۸۸۲۹)		(۱۰۰۰۰۰۰)		(۱۰۰۰۰۰۰)		(۱۰۰۰۰۰۰)		(۱۰۰۰۰۰۰)		(۱۰۰۰۰۰۰)	





(توقيع / ٢٠٢٣)

بسم الله

الميزانية المتكاملة لعام ٢٠٢٣  
كاملة الميزنة

الرمز	الشرح	٢٠٢٢/٢٠٢٣		٢٠٢٣/٢٠٢٣		٢٠٢٢/٢٠٢٣		٢٠٢٣/٢٠٢٣		٢٠٢٣/٢٠٢٣	
		جزئي	كلي	جزئي	كلي	جزئي	كلي	جزئي	كلي	جزئي	كلي
			٧٠٤٩٣٠٠٠		٧٠٤٩٣٠٠٠		٧٠٤٩٣٠٠٠		٧٠٤٩٣٠٠٠		٧٠٤٩٣٠٠٠
٢٥١	إعداد وحفظ (تخصصات) رسوم كبرى (١) لمادة (٢٠١٨)	(١٠١٣٣٠٠)		(٤٩٧٢٤)		(٨٥٧٢٩)		(٣٤٧٧٧)		(٧١٥٩٦)	
	مساهمة الترتيب في صندوق التأمين الطبي للمطابق	(١٤٣٣٦)		(١٤٣٣٦)		(١٤٣٣٦)		(٧١٦٦)		(١٤٣٣٦)	
	مجلس الأبحاث والدراسات في مجال الدراسات والبحوث	(١١٥٣٢١)		(٦٤٠٥٦)		(١٠٠١٣١)		(٤١٩٤٣)		(٨٨٤٢٤)	
٢٥١	وخصصت من اعتمادات كلية الدراسات والبحوث	(١١٠٠٠)		(٨٤٥٧٧)		(١٢٥٥٣٨)		(٦٥٠٠٤)		(١١٥٤٦١)	
٢٥١	ويضاف إليه اعتمادات نجل الخرج من			(٨٤٥٧٧)		٥٠٥٢١		٥٠٥٢١		٢٥٥٠	
	مجلس الأبحاث والدراسات في مجال الدراسات والبحوث	(١٦٠٠٠)		(٨٤٥٧٧)		(١٦٥٠١٧)		(١٤٤٨٤)		(٨٨٣٠٧)	
٢٥٥	وخصصت من اعتمادات كلية الدراسات والبحوث										
٢٥٩	وخصصت من اعتمادات كلية الدراسات والبحوث										
٢٥٨	مجلس الأبحاث والدراسات في مجال الدراسات والبحوث										
٢٨٣	مجلس الأبحاث والدراسات في مجال الدراسات والبحوث										
	مجلس الأبحاث والدراسات في مجال الدراسات والبحوث										
	مجلس الأبحاث والدراسات في مجال الدراسات والبحوث										
	مجلس الأبحاث والدراسات في مجال الدراسات والبحوث										
	مجلس الأبحاث والدراسات في مجال الدراسات والبحوث										
	مجلس الأبحاث والدراسات في مجال الدراسات والبحوث										
	مجلس الأبحاث والدراسات في مجال الدراسات والبحوث										
	مجلس الأبحاث والدراسات في مجال الدراسات والبحوث										
	مجلس الأبحاث والدراسات في مجال الدراسات والبحوث										
	مجلس الأبحاث والدراسات في مجال الدراسات والبحوث										
	مجلس الأبحاث والدراسات في مجال الدراسات والبحوث										
	مجلس الأبحاث والدراسات في مجال الدراسات والبحوث										





(نسخة ١/٢١)

التقرير السنوي ٢٠٢٣/٢٠٢٢

قائمة التكاليف التشغيلية (غير المباشرة)

بمئة الف ريال

الرقم الكلي

ملاحظات ٢٠٢٣/٢٠٢٢	٢٠٢٣	٢٠٢٢	ملاحظات
٤٠٩٥٢٤٨			أولاً: التكاليف التشغيلية من أنشطة التشغيل
(١٩٠٧٢٧)			[- مبالغ المدفوعة قبل المدة]
٧٨.٣٨٩			مصاريف تصفية مائة الف ريال
٧١.٠٠٠			الإعفاءات
			مصاريف موزعة
			مصاريف الترخيص منها
(١١١٢.٠٠)			إيرادات إحتياطية عليه
(١٧٧٧)			قوائم رديئة
			خسائر (أرباح) تكاليف المبيعات الإيجابية
(٧٧٢٤.٠)			ضرائب (أرباح الخسارة + الدخل - إعفاء ضريبية موزعة)
			و - تصفية القيمة الترحيلية على مائة الف ريال فقط التكاليف من أنشطة التشغيل
			خسائر (أرباح) بيع أصول
			خسائر (أرباح) بيع مستثمارات مالية
(١١١٠٧)			هـ - تصفية التغيرات في قيمة الأصول المضمونة بالمصاريف التشغيلية والمالية
			التغير في مصروف المخرن
(١١٧٧١)			التغير في مصروف المصروفات
(٣٨٤٤٥)			التغير في مصروف المبيعات النقدية والأخرى
			التغير في مصروف الضرائب
			التغير في المصاريف الأخرى ما عدا باقي التكاليف
(١٠٥٠١)			التغير في التزامات ضريبية موزعة
٣٣٧٧٧٤			التكاليف التشغيلية من التشغيل
٣٤٧٧٧٤			بالتالي التكاليف التشغيلية من أنشطة التشغيل (١)





(نسخة ١/٢٢١)

الموزونة المحاسبية لعام ٢٠٢٣/٢٠٢٤  
قائمة المبيعات النقدية (بعض المبيعات)

بند المبيعات

مكتوب ٢٠٢٣/٢٠٢٤		القيمة الفعالة
كلية	جزئية	
		بدون
		إجمالي - المبيعات النقدية من المبيعات المستحقة
	(١٠٥٠١٢٧)	مبيعات بفتح أصول ثابتة + (مخزون ملك تحت التقييم)
	*	مخصصات من بيع أصول ثابتة
	*	مخصصات من بيع وثائق مستحقة
	(١٥٠٠٠٠)	مبيعات البرامج المستحقة
	*	مبيعات للمساهمة في مشاريع
	*	مخصصات قروض طويلة الأجل
	*	مبيعات الرهن طويل الأجل
	*	مخصصات من الرهن طويل الأجل
	*	مبيعات بفتح أصول أخرى طويلة الأجل
	١٧٧٢	مخصصات من بيع أصول أخرى طويلة الأجل
	١١١٢٠٠	قوائم مالية
		إيرادات مستحقات مطروحة
		مبالغ المبيعات النقدية من مبيعات المستحقة (٢)
		(١٠٠٢٧٢١١)



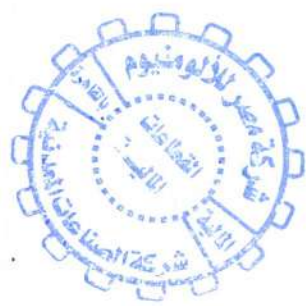


عدد التحويلات (مبلغ ٢٢)

السجلات المحاسبية لعام ٢٠٢٤/٢٠٢٣ في حقن المنطقة  
إقليم الحسيمة في حقن المنطقة

الفترة التي جرت

رقم التحويل الرقم	التاريخ	الرقم	رقم التحويل الرقم	البيان
٢٠٢٤/٠٦/٢٠			٢٠٢٣/٠٧/٠١	تحويل
١٢٥٠٠٠٠	*	*	١٢٥٠٠٠٠	رأس المال المصغر
				القسمة لم يملك مديونا
				القسمة متأخر مديونا
١٢٥٠٠٠٠	*	*	١٢٥٠٠٠٠	رأس المال المصغر
				التحويلات
١٢٢٣٩٦	*	*	١٢٢٣٩٦	التحويلات
٢٤٧٩٧٥٦	*	*	٢٤٧٩٧٥٦	التحويلات
٢٤٧٩٧٥٦	*	*	٢٤٧٩٧٥٦	التحويلات
١٣١٩٨١٣	*	*	١٣١٩٨١٣	التحويلات
١٤٤٩٨٧١	*	٢٠٢٤٧٢١	(١٥٢٤٩٠٠)	أرباح (مخسر) مرحلة
٢١٤٢٩٠٨	*	٤٧١٨٧	٢٠٢٤٧٢١	أرباح (مخسر) الفترة
٤٥٧٧٢١٤	*	٢١٢١٩٠٨	٥٤٥٥٣٠٦	التحويلات والتأجيل التحويل
	*	*	*	أرباح التحويلات
١٠٢٢٧٢١٤	*	٢١٢١٩٠٨	٧١٠٥٣٠٦	التحويلات



(نوع ٢٣)

بند التمام

الوزارة المتطورة لعام ٢٠٢٤/٢٠٢٣  
مستشفى زراعة الوفاة التمام



الذيل المخصص	مقرن طبي ٢٠٢٣/٧/٣١	مقرن طبي ٢٠٢٤/٧/٣١	بيان مخالفات التمام	٢٠٢٤/٢٠٢٣ مستوف		الذيل المخصص	مقرن طبي ٢٠٢٣/٧/٣١	مقرن طبي ٢٠٢٤/٧/٣١	بيان	٢٠٢٤/٢٠٢٣ مستوف	
				جزئي	كلي					جزئي	كلي
١١٢	٤٤١١١٦	٧٣٥٠٢	مقرن إنتاج غير تم "معن"	٤٤١١١٦	٠	٣٦	١٢٠٤٥١٧٥	٧٤٤٤٤٤٤	مخالفات التمام	٢١٩١٠١٧٤	٠
١١٢	*	*	مقرن إنتاج غير تم "إبذات"	*	٠	٣١١	١١١٠٩١١٦	٢٨٥٥٨٧٦	معدت ومدة زوائد قطع غير	٢٠٢٤٤٤٩٣	٠
١٢٣	١٨٩٤٠٧٠	٣١٠٤١١٦	مقرن إنتاج غير تم "معن"	٤٠٤٣٩٤٥	٠	٣١٢	٥٢٥٥٥٧	٢٤١٣٠٠	أبذر	١٧٤٤٥٦	٠
١١٣	*	*	مقرن إنتاج غير تم "إبذات"	*	٠	٣١٣	٤٠٥٧٢٢	٢١٧٣٥٨	مخالفات التمام	٥٢١٢٢٥	٠
						٣١٣	١٠٨٦١١	١٧٥٠١	مخالفات التمام	١٣٢٣٢٤	٠
						٣١٣	١١٩١٠١٧٤	١٤٣٦٨٨	الامتداد والإستعانة	٣٧٧١١٦	٠
						٣١٣			إفرتة		
						٣١٣			إبذر طحات (الرضي و مبرها)	١٢٤٨٤	
						٣١٣			مخالفات طبية	١١	
						٣١٣			مخالفات غير مبررة على التمام	١١٤٧٦	
									مخالفات التمام		
						١١٢			مقرن إنتاج غير تم "معن"	٤٤١١١٦	
						١١٢			مقرن إنتاج غير تم "إبذات"	*	
						١١٣	١٠١٣٣٢٦	١٨٦١٢٤٤	مقرن إنتاج غير تم "معن"	٤٠٤٣٩٤٥	
						١١٣	*	*	مقرن إنتاج غير تم "إبذات"	*	
	١٣٢١٠١٨٦	٤٤٠١١١٦		٢١٥٥٥٣٥		١٣٢١٠١٨٦	٤٤٠١١١٦	٢١٥٥٥٣٥		٢١٥٥٥٣٥	





(مرفوع ٢٥)

بدل الامتياز

التوريدية المتكاملة لعام ٢٠٢٤/٢٠٢٣  
مسابقي الامتياز والمصاريف

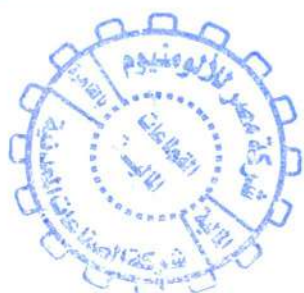
القيمة الفعالية

الرقم التسلسلي	مطلوب فني	مطلوب فني	بيانات	٢٠٢٤/٢٠٢٣		الرقم التسلسلي	مطلوب فني	مطلوب فني	بيانات	٢٠٢٤/٢٠٢٣	
				مستفيد	كل					مستفيد	كل
٤٣	٣٥١٨٠٨٥	٢١٨٤٢٩٤	مصل الزبير / المنصور (رسمية موديل)	٤٥٥١٨٠٤	١٣٣٣٦٦	٣٨	١٥٥٣٦٨	١١٨٣٢٤	مصل الامانة (رسمية موديل)	٤٩.٨٧٠	
٤٣٢	٣٥٨٥٩١١	٠٠٠	الرياض الامانة المحاماة - طرارة			٣٨١	٥٢٧٧	٣١٧٥	المصرف الامانة المحاماة - الامانة		
٤٣٣	٣٥٨٥٩١١	١١٨٠٤٣	الرياض الامانة محاماة موديل اخرى			٣٨٢	٣٣٧١٣	٣٠٥٥٤	خيرات و موديل نورق و قلع غير	١٨.٨	
٤٣٤	٣٥٨٥٩١١	٤٤٨	قرينة قرينة مديرة كريمة	١١١٢٠٠٠	٩٧٦	٣٨٣	٨١٣٧٤	٤٠٠٤٧٧	مصرف الامانة	٨٣٥٨٥	
٤٣٥	٣٥٨٥٩١	٤٥٣٣٦	قرينة مديرة	٨٠٠		٣٨٤	١٣٦٥١	٤١٥٣	خدمات مديرة	٢٣٣٢٥	
٤٤	٨٧٤٢٧	١١٠٣٨٨	البنك العمومي - الامانة	٥٠٠٠٠		٣٨٥	١٤٤٥١	١٨٨٧٨	قرينة	٣٢٤٠٤١	
٤٤١	٤٧٥٥١	٤٠٠٥١	البنك و لياح مديرة	٥٠٠٠٠		٣٨٦	٢٤٧٤	١١٠٥	لحل حريات (رسمية موديل)	١٧٨	
٤٤٥	٠	٠	البنك لياح مديرة			٣٨٧	٤١٥٣٦	٤١٦١	مديرة مديرة على المنفذ	١٤٣٨	
٤٤٧	١٨٠٦	٦٠	البنك لياح مديرة			٣٥	٤١٣٥٤١	٨٨٤٤٨١	مديرة مديرة على المنفذ	٥١٧٤٠	
٤٤٨	٠	٠	البنك لياح مديرة اخرى			٣٥١	١١٩٠٤٦١	٦٥٠٠٤	مديرة مديرة على المنفذ - مديرة	٢١٠٠٠٠	
٤٤٩	٣٥٤٥	٥٠٥٣٧	مديرة مديرة مديرة			٣٥٢	٣٣٢٤٥	١١٦٤٤	مديرة مديرة على المنفذ - تم رديها		
			البنك و لياح مديرة اخرى مديرة			٣٥٤	٧٥٤	١٣٥	مديرة مديرة على المنفذ	٢٤١١٥	
						٣٥٦	١٢٤٣٢٦	٧١٧٧	مديرة مديرة على المنفذ	٢١٤٣٢٦	
						٣٥٦	٣٧١٤٣	١٤٢٥	مديرة مديرة على المنفذ	٢١٧٣٧٥	
						٣٥٦	(١٣٨٨٥)	١٤٤	مديرة مديرة على المنفذ		
						٣٥٧			مديرة مديرة على المنفذ		
						٣٥٨	(١١٨٥)	٤٣٠	مديرة مديرة على المنفذ		
						٣٥٥	(٣٧٠٥٥)	٧٧٤١١	مديرة مديرة على المنفذ		
						٣٥٨	(٣٣٧٤٤٥)	٥١٠١٣٣	مديرة مديرة على المنفذ	(١٨٤٤٤١)	
							١٤٣٣٣٤		مديرة مديرة على المنفذ	١٠٥٠١	
							٤٠٠١٤٣٤	٤٣٣٧٨١	مديرة مديرة على المنفذ	٣١٣٣٤.٨	
	٣٨١٣٥٨	٤٢٣١٠٥١		٤٢٣١٨١٨			٣٨١٣٥٨	٤٢٣١٠٥١	مديرة مديرة على المنفذ	٤٧٣١٨٠	

المرزوقة المحفظة رقم ٧٣/٢٤٤/٢٠٢٣  
قائمة الإيرادات والالتزامات المحاسبية

القيمة الف جنية

الرد	القيمة الف جنية	مستفيد	حظا	موقع	نصف اول	نصف
المحاسبى	ويشك	٢.٠٢٤/٢٠٢٣	٢.٠٢٣/٢٠٢٢	٢.٠٢٣/٢٠٢٢	٢.٠٢٣/٢٠٢٢	٢.٠٢٣/٢٠٢١
	إيرادات المخطط					
٤١١	مبلغ مبيعات إيرادات نطاق	٢٦١.٢٣٠٠	١٦٨٤٢١٧٥	٢.٥١٩٨٨٩	٨٣٥٨٢٢٤	١٤٤٧٩٤٧٩
٤١٤	خدمات مياه		*	*	*	*
٤١٥	إيرادات تشغيل النور	*	٣٨٤٠٠	*	٠.١٦١	٢٤١٣
٤١٦	مبلغ عقود تكبير توربين	*	*	*	*	*
٤١٧	إيرادات التشغيل الأخرى	*	*	*	*	*
	مجموع:					
	مطابق لبياناته	٩٤.٥١٠٠	٥.١٩٣٢٥	٧١٤٧٣٨١	٧٨١.٩١٠	٣٣.١.٩٣
	نظير المخصص بمسور المبيع					
	نظير مخرن الإنتاج غير تم	*	*	*	٨٢٣٣٦	٣٣٦٩٨١
	نظير مخزن الإنتاج تم	(١٧٨٩٥٣)	٨٣٧٨٢	١٢٦٦٨٧٠	١٥٧٢.٢٧	١٣٨٤٢٥١
	الإيرادات الأرباح بمسور السوق	٢٥.٧٨٤٤٧	٢١٩٨٣٦٨٢	٢٩٢٢٤١٤٠	١٧٨٢٧٥٠٧	١٨٥.٤٣٢١
٣٣٢	نظير: الصافي والأرباح	٤٢٤٤٦٢	٣١٧٥٨٧	٣٥٤٤١١	١٦٦٢٥٥	٣١٢٢٧٠
	الإيرادات المبلغ بمسور السوق	٣٤١٥٣٧٨٥	٢١٦٢٧.٤٥	٢٤٢٧٩٧٢٩	١٢٦٦.٥٥١	١٨١٩٢.٥١



(نموذج ٧٢٧)

بعد الترخيل

الوزارة الاقتصادية لعام ٢٠٢٤/٢٠٢٣  
في ايراضي الترخيل والقيمة المضافة

القيمة الف خيره

الرقم المحاسبي	البيان	مستوفى	مبلغ	موقع	نصف اول	نصف
	الارباح الاجمالي ومسنو السنوي	٢٠٢٤/٢٠٢٣	٢٠٢٣/٢٠٢٢	٢٠٢٣/٢٠٢٢	٢٠٢٣/٢٠٢٢	٢٠٢٣/٢٠٢١
	مطروحة	٣٥٠٧٨٤٤٧	٢١٩٨٣٧٨٢	٩١٣٤٤٤٠	١٢٨٢٧٥٠٧	١٨٥٠٤٣٧١
٣٣٦	مطروحة					
٣٣٦	مطروحة	١٧٦٨١	١٧٨٩٢	١٧٨١٩	١٠٩٤٣	١٧٧٩٧
٣٣١٢	مطروحة	٤٧٣٥٥	*	٤٧٣٥٥	*	٤٣٠٥٠
٣٣١٤	مطروحة	١٤٣٣٤٧	٧٩٧٣٧	١٤٤١٣٣	٣١٢٠٤	٧٧٠٩١
	الارباح الاجمالي ومسنو السنوي	٢٤٨٧١٠٦٤	٢١٨٨١٠٥٣	٢٤٤٤٤٣٣	١٣٧٨٥٣٦٠	١٨٤١٣٣٨٣
	مطروحة					
٣٣١/٣١	مطروحة	٢٩٩١٦٣٦٥	١٨٩٤٤٨٦٤	٢٤٣٧٧٤٨٧	٩٧٧٠٥٤٤	١٣٤١٤٦٤٤
	مطروحة					
	القيمة المضافة الاجمالية	٤٩٠٠٧٦٩٩	٢٤٤١١٦٨٨	٥٠٠٩٦٧٤٥	٣٠١٤٨١١	٥٠٠١٧٣٩
٣٣٢	مطروحة	٤٢٤٦٦٧	٣١٦٥٨٧	٣٥٤٤١١	١٦٦٩٥٥	٣١٧٧٧٠
	القيمة المضافة الصافية	٤٤٨٣٠٣٧	٢٢٢٤٦٠١	٤٧٤٢٣٣٤	٢٨٤٧٨٦١	٤١٨٩٤٦٨





(نوعية ٣/٢٧)

بعد الحساب

للموازنة التقديرية لعام ٢٠٢٤/٢٠٢٣  
 { باسمه الإنفاق والتجديد الإنشائي } بدون مسودات

القيمة الف جنية

العدد الحسابي	بيان	مستهدف	حصة	موقع	نصف اول	نصف
	توزيعات الترخيم الإنشائي (عوائد عوالم الإنشائي)					
	المجموع	١٠.٤٣١٩	٩١٩١٩٧	٨٤.٦٧٨	٣١٩٤٤١	٧٨.٥٦٧
٣٢١	اجور تقنية	٧٥٥٩٣٠	٧٢٢٩٥٠	٣٣٢.٩٨	٧٧٢٣٠.٩	٦١.٠١١
٣٢٧	الترخيم التقنية	١٥٣٥٧٤	٩٦٨٧٨	١٧٧٩٧٩	٥٨٧٧٢	١.٦٧٢٥
٣٢٣	تأمينات اجتماعية	٩٤٨١٥	٩٤٤١٩	٨.٦٠١	٢٤٣٥٩	٢٣٨٣١
	المجموع					
٣٢٤	المصاريف	١٢٢٩٦	١٣٧٧٧	١٥١٧٨	٥٨٨٢	٢٢٥٢٢
	المجموع					
٣٣٣	قرائن تقنية	٣٢٢.٤١	١٥٢٩٧٧	٢١٨٣٨١	٦٨٨٧٨	٩١٩٥٩
	المجموع					
	مجموع (مصاريف) الإنشائي	٣١٣٤٤٨٠	١٥٣٨١٥١	٣٦٦٨.٩٨	٢٤.٣٦٥٩	٣٨٦٤٤٧٨
	مجموع القيمة المتبقية المتوقعة	٤٤٨٣.٣٧	٧١٧٤٦.١	٤٧٤٣٣٤	٧٨٤٧٦١	٤٧٨٤٦٨



(نموذج ٧٨)

بعد التحصيل

الموازنة التخطيطية لعام ٢٠٢٣/٢٠٢٤

إيرادات النقد الاجنبي



القيمة الف دولار امريكي

الإجمالي	الربع الرابع	الربع الثالث	الربع الثاني	الربع الاول	البيان
٥٥.٧٢١	١٣٧٣.٣	١٣٥٧٩٤	١٣٨٨١٢	١٣٨٨١٢	اولاً: الإيرادات صلاوات مسجلة ودائع قروض
٥٥.٧٢١	١٣٧٣.٣	١٣٥٧٩٤	١٣٨٨١٢	١٣٨٨١٢	
٥٥.٧٢١	١٣٧٣.٣	١٣٥٧٩٤	١٣٨٨١٢	١٣٨٨١٢	

( نموذج ٢٩ )

بعد التحصيل

الموازنة التخطيطية لعام ٢٠٢٣/٢٠٢٤

استخدامات النقد الاجنبي

القيمة الف دولار امريكي

الإجمالي	الربع الرابع	الربع الثالث	الربع الثاني	الربع الاول	البيان
					<b>ثانياً : الاستخدامات</b>
٥٠٧٩٤٧	١٢٣٨٦٩	١٢٨٠٢٠	١٢٨٠٢٩	١٢٨٠٢٩	خدمات ومواد ووقود وقطع خيل
*	*	*	*	*	الات ومعدات
*	*	*	*	*	وسائل نقل
*	*	*	*	*	عدد وأدوات
*	*	*	*	*	اجور خبراء
*	*	*	*	*	سداد قروض
*	*	*	*	*	سداد فوائد
(٢٣٣٣٣)	(٨٣٣٤)	(٨٣٣٣)	(٨٣٣٣)	(٨٣٣٣)	سداد (سحب على المكشوف) ومرتبات مستتية
*	*	*	*	*	بيل سفر
٢٢٢٣	٥٥٥	٥٥٦	٥٥٦	٥٥٦	واردات غير منظورة
٤٧٦٨٣٧	١١٦٠٩٠	١٢٠٢٤٣	١٢٠٢٥٢	١٢٠٢٥٢	جملة استخدامات النقد الاجنبي



بعد التعديل

الموازنة التخطيطية لعام ٢٠٢٣/٢٠٢٤

الأقرار الضريبي

متوقع ٢٠٢٢/٢٠٢٣

القيمة بالآلاف جنيه

٢٠٥١٩٨٩٠ (١٦١٧٧٩٧٩)	<b>بيانات قائمة الدخل :</b> صافي إيرادات النشاط تكلفة المبيعات
٤٣٤١٩١٠	مجمل الربح
٣٧٧١٨٤	إيرادات أخرى
(١٥٣.٤٩٨)	<b>بطور : مصروفات أخرى :</b> إجمالي المصروفات التسويقية والإدارية والتمويلية وم سنوات سابقة وخسائر تقييم العملة وخسائر غير عادية والمخصصات والاحتياطيات وضريبة الدخل والضريبة المؤجلة
٣١٨٣٥٩٦	<b>صافي ( الربح-الخسارة ) المحاسبي</b>
٣٥٦١٧٦	<b>إضافات البية :</b> ١- مبالغ لم تدرج بقائمة الدخل وتم تحويلها مباشرة الى حقوق الملكية ٢- اهلاك الاصول الثابتة الوازد بقائمة الدخل ٣- خسائر الراسمالية الناتجة عن بيع اصول يتم حساب اهلاكها ٤- قيمة ضريبة الدخل المستحقة والضريبة المؤجلة ٥- التبرعات والإعانات المنفوعة لغير الحكومة ٦- الإضافات الى المخصصات والاحتياطيات التي تمت خلال العام ومحملة على قائمة الدخل ٧- الغرامات و التويضات على اختلاف اواعها ٨- العوائد المدينة ٩- مقابل حضور الذي يدفع للمساهمين وأعضاء مجلس الإدارة ١٠- إضافات أخرى الى صافي الربح المحاسبي -خصومات أخرى من الخسارة المحاسبية ١١-إضافات أخرى ( خسائر فروق عملة ) ١٢- تكلفة التمويل و الإستثمار ١٣- مبالغ لم تدرج ضمن قائمة الدخل وتعد من الإيرادات الخاضعة للضريبة
٢٤٥٥٣٨	
٧٣٩	
٥٢١.٤	
١٩٠	
٣٨٤٤٦٥٢	<b>اجمالي الربح الضريبي ( الخسارة الضريبية)</b>
٣٣.٣٥٩	<b>بخصم منه :</b> مبالغ لم تدرج ضمن قائمة الدخل وتعد من التكاليف واجبة الخصم قيمة الإهلاكات الضريبية المحسوبة طبقا للنسب الواردة بالقانون الأرباح الراسمالية و الفروق الضريبية الناتجة عن بيع اصول ١- ديون معدومة تتوافر فيها شروط الخصم وتم خصمها من المخصص ٢- مخصصات و احتياطيات منبق خضوعها للضريبة ٣- المستخدم من المخصصات لمواجهة تكاليف واجبة الخصم ٤- خسائر العقود طويلة الأجل المنتهية خلال الفترة الضريبية والتي سبق ردها للوعاء ٥- خصومات أخرى من إجمالي الربح الضريبي / إضافات أخرى الى الخسارة الضريبية ٦- عوائد السندات وأذون الخزانة و أرباح فروق العملة
١٠	
٥.٥٢١	
(٢٨٦١٣١)	
(٥٨.٩)	
٣٧٥٥٧.٢	<b>صافي الربح الضريبي / الخساره الضريبية (المعدل)</b>
٥٠٠	<b>بخصم منه :</b> التبرعات و الإعانات المنفوعة لغير الحكومة الخسارة المرحلة من العام السابق
٣٧٥٥٧.٢	<b>الوعاء الخاضع للضريبة</b>
٢٤٩	<b>بخصم الإعفاءات المقرره ( عوائد الأوراق المالية وشهادات الادخار )</b>
٢٤٩	<b>وعاء الخسارة الضريبية المرحلة</b>
٣٧٥٤٢.٢	<b>صافي الوعاء الخاضع للضريبة</b>
٨٤٤٦٩٥	<b>الضريبة المستحقة من واقع الأقرار</b>



القيمة بالآلاف جنيه

٢٦٦.٢٣٠٠ (٢١٩١.١٧٤)	<b>بيانات قائمة الدخل :</b> صافي إيرادات النشاط تكلفة المبيعات
٤٦٩٢١٢٦	مجمل الربح
٢١٣٣٧٦	إيرادات أخرى
(٨.٩٨٥٥)	<b>بطور: مصروفات أخرى:</b> اجمالي المصروفات التسويقية والادارية والتمويلية وم سنوات سابقة وخسائر تقويم العملة وخسائر غير عادية والمخصصات والاحتياطيات وضريبة الدخل والضريبة المؤجلة
٤.٩٥٦٤٨	صافي ( الربح-الخسارة ) المحاسبي
	<b>يضاف اليه :</b>
٤٢٦٤٢٦	١- مبالغ لم تدرج بقائمة الدخل وتم تحويلها مباشرة الى حقوق الملكية
١.٥٠١	٢- اهلاك الاصول الثابتة الوارد بقائمة الدخل
٥٠٠	٣- خسائر الراسمالية للنتيجة عن بيع اصول يتم حساب اهلاكها
٦٦.٠٠٠	٤- قيمة ضريبة الدخل المستحقة والضريبة المؤجلة
	٥- التبرعات والاعانات المدفوعة لغير الحكومة
٨٢٧	٦- الاضافات الى المخصصات والاحتياطيات التي تمت خلال العام ومحملة على قائمة الدخل
٦٧١٣٥	٧- الغرامات والتعويضات على اختلاف انواعها
٤٧٥	٨- العوائد المدينة
	٩- مقابل حضور الذي يدفع للمساهمين وأعضاء مجلس الإدارة
	١٠- إضافات أخرى إلى صافي الربح المحاسبي -مخصصات أخرى من الخسارة المحاسبية
	١١- إضافات أخرى ( خسائر فروق عملة )
	١٢- تكلفة التمويل و الإستثمار
	١٣- مبالغ لم تدرج ضمن قائمة الدخل وتعد من الإيرادات الخاضعة للضريبة
٤٦٦٧٥١١	اجمالي الربح الضريبي ( الخسارة الضريبية)
	<b>يخصم منه:</b>
٣٧٩٧٥٤	مبالغ لم تدرج ضمن قائمة الدخل وتعد من التكاليف واجبة الخصم
	قيمة الإهلاكات الضريبية المحسوبة طبقا للنسب الواردة بالفتاوى
	الأرباح الراسمالية والفروق الضريبية للنتيجة عن بيع اصول
	١- ديون معدومة تتوافر فيها شروط الخصم وتم خصمها من المخصص
	٢- مخصصات و احتياطيات سبق خضوعها للضريبة
٦٦.٠٠٠	٣- المستخدم من المخصصات لمواجهة تكاليف واجبة الخصم
	٤- خسائر العقود طويلة الأجل المنتهية خلال الفترة الضريبية والتي سبق ردها للوعاء
	٥- مخصصات أخرى من إجمالي الربح الضريبي / إضافات أخرى الى الخسارة الضريبية
(١.٥٠١)	٦- عوائد السندات وأذون الخزانة و أرباح فروق العملة
٤٢٣٢٢٥٩	صافي الربح الضريبي /الخسارة الضريبية (المعدل)
	<b>يخصم منه:</b>
٥٠٠	التبرعات و الإعانات المدفوعة لغير الحكومة
	الخسارة المرحلة من العام السابق
٤٢٣١٧٥٩	الوعاء الخاضع للضريبة
	يخصم الاعطاءات المقرره ( عوائد الاوراق المالية وشهادات الايداع )
	وعاء الخسارة الضريبية المرحلة
٤٢٣.٧٥٩	صافي الوعاء الخاضع للضريبة
٩٥١٩٢١	الضريبة المستحقة من واتم الاقرار



بِسْمِ اللَّهِ الرَّحْمَنِ الرَّحِيمِ

