



السيد الأستاذ / رئيس قطاع الإفصاح بالبورصة المصرية

القرية الذكية - الحي المالي

مبنى البورصة المصرية أمام قاعة المؤتمرات

تحية طيبة. وبعد،

الموضوع: موافقة الهيئة والبورصة بأهم نتائج أعمال البنك

في نهاية كل سنة أو ربع سنة فور اعتماد مجلس الإدارة لها

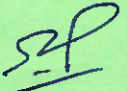
بالإشارة الى خطاب سيادتكم المرسل إلينا تحت رقم ٢٥٣٢ بتاريخ ٥ مايو ٢٠١١م بخصوص الموضوع

بعالية، نتشرف بأن نرفق لسيادتكم البيان المطلوب في هذا الشأن وفقاً للنموذج المعد لذلك عن القوائم


المالية المجمعة المنتهية في ٣٠ سبتمبر ٢٠٢٢م، والتي لم يصدر بشأنها تقرير مراقب حسابات البنك

وذلك بعد اعتماد مجلس إدارة البنك في اجتماعه يوم الخميس ٢٤ نوفمبر ٢٠٢٢م.

وتفضلوا بقبول فائق الاحترام،

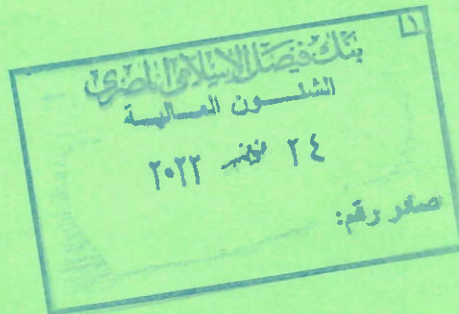
  
رئيس القطاع المالي

مدير علاقات المستثمرين

  
كامل محمد

تحريراً في: ٢٤/١١/٢٠٢٢م

عدد: (٢) مرفقات





## إقرار

نقر بأن البيانات المرفقة مستخرجة من القوائم المالية المجمعة لبنك فيصل الإسلامي المصري بتاريخ ٣٠ سبتمبر ٢٠٢٢م بعد اعتمادها من مجلس ادارة البنك بتاريخ الخميس ٢٤ نوفمبر ٢٠٢٢م ولم يصدر عنها تقرير مراقبا الحسابات بعد وتتعهد بالإفصاح الفوري للهيئة والبورصة عن أي تغيير يطرأ على هذه البيانات فور حدوثه لحين إرسال القوائم المالية المعتمدة والتي نتعهد بإرسالها فور صدور تقرير مراقبا الحسابات عليها وبعد أقصى قبل بداية جلسة تداول اليوم التالي وفقاً للتاريخ المدون بتقرير مراقبا الحسابات والذي نتوقع أن يكون تقريراً " نظيفاً " .

وأن الملخص المرفق يتضمن كافة الأحداث الجوهرية التي يجب الإفصاح عنها وفقاً لأحكام قانون سوق رأس المال ولائحته التنفيذية والقواعد والقرارات الصادرة تنفيذاً لهما وأن جميع ما لم يتم الإفصاح عنه يدخل في إطار المعلومات التي كفل القانون حماية سريتها بأحكام قواعد سرية حسابات البنوك.

بنك فيصل الإسلامي المصري  
أمين سر مجلس الإدارة  
رافت مقبل حسين





(أ) المؤشرات المالية

قائمة الدخل المجمعة عن الفترة المالية المنتهية في ٢٠٢٢/٠٩/٣٠ م (القيمة بالآلاف جم )

التغير %	الفرق	٢٠٢١/٠٩/٣٠ م	٢٠٢٢/٠٩/٣٠ م	البيان
٢٧,٢%	٢,٧١٢,٥٦٤	٩,٩٦٠,٣٨٤	١٢,٦٧٢,٩٤٨	الإيرادات
(٧,١)%	(٢٩٤,٧٥٨)	٤,١٤٤,٣٧٤	٣,٨٤٩,٦١٦	مجمد الربح (١)
(٢٦,٩)%	(١٠,٩)%	%٤١,٦	%٣٠,٤	نسبة مجمد الربح الى الإيرادات
٢٤,٠%	٧٥٢,١١٥	٣,١٢٨,١٨٦	٣,٨٨٠,٣٠١	صافي الربح قبل الضريبة من الأنشطة المستمرة (٢)
٤٣,٦%	٧٧٣,٣٣٤	١,٧٧٥,١٩٩	٢,٥٤٨,٥٣٣	صافي الربح بعد الضريبة
٤٤,٠%	١,٢٠٧	٢,٧٤٣	٣,٩٥٠	النصيب الأساسي للسهم في الأرباح / جنيه مصري (٣)

(١) عائد المشاركات والمراحيب والمضاربات والإيرادات المشابهة - تكلفة الأوعية الادارية والتكاليف المشابهة  
(٢) كافة الإيرادات كافة النفقات (عدا الضريبة)  
(٣) صافي الربح (مقسوم على) عدد الأسهم

(القيمة بالآلاف جم )

قائمة المركز المالي المجمعة في ٢٠٢٢/٠٩/٣٠ م

التغير %	الفرق	٢٠٢١/١٢/٣١ م	٢٠٢٢/٠٩/٣٠ م	البيان
٨,٧%	١,٥٧٩,١٥١	١٨,١٣٢,٦٥١	١٩,٧١١,٨٠٢	إجمالي حقوق الملكية
-	-	٥,٦٧٧,٥٠٩	٥,٦٧٧,٥٠٩	رأس المال المدفوع
-	-	(٩,٨٩٢)	(٩,٨٩٢)	أسهم الخزينة
٧,٨%	٢٨٧,٨٠٥	٣,٧٠٩,٩١٢	٣,٩٩٧,٧١٧	الاحتياطات
٣٠,٣%	١,٦٧٩,٩٦٥	٥,٥٤٦,٩٣١	٧,٢٢٦,٨٩٦	الأرباح المحتجزة
(١٤,١)%	(٤١٦,٩٣٠)	٢,٩٦٥,٤٦٣	٢,٥٤٨,٥٣٣	صافي أرباح الفترة
١١,٧%	٢٨,٣١١	٢٤٢,٧٢٨	٢٧١,٠٣٩	الحقوق غير المسيطرة

(القيمة بالآلاف جم )

قائمة التدفقات النقدية المجمعة عن الفترة المالية المنتهية في ٢٠٢٢/٠٩/٣٠ م

التغير %	الفرق	٢٠٢١/٠٩/٣٠ م	٢٠٢٢/٠٩/٣٠ م	البيان
٩١,٨%	٨,٣٥٥,٥٨١	٩,٠٩٧,٤٠٢	١٧,٤٥٢,٩٨٣	التدفقات النقدية الناتجة من أنشطة التشغيل
(٩٠,٧)%	٧,١٣٤,٩٤١	(٧,٨٦٢,٣٠٠)	(٧٢٧,٣٥٩)	التدفقات النقدية (المستخدمة في) أنشطة الاستثمار
٢٠٠,٦%	(٦٣٠,٧٢٨)	(٣١٤,٤٨٧)	(٩٤٥,٢٢٥)	التدفقات النقدية (المستخدمة في) أنشطة التمويل

(ب) لا يوجد أحداث هامة وقعت منذ تأريخ المركز المالي حتى الآن وتستوجب إفصاح.

س.م

س.م

س.م