



الإسكندرية في: ٢٠٢٢/١١/٦

السادة/ البورصة المصرية

بعد التحية ،،،

ايماء الى قرار رئيس مجلس ادارة الهيئة العامة للرقابة المالية رقم ١١ بتاريخ
٢٠١٤/١/١٢ بشأن قواعد القيد واستمرار القيد وشطب الاوراق المالية

نتشرف بان نرفق لسيادتكم طيه الاتى :-


١. تعهد من السيدة الدكتور / الرئيس التنفيذي بأن ملخص قرارات مجلس
الإدارة بجلسته بتاريخ ٢٠٢٢/١١/٦ يحتوى على كافة المعلومات الجوهرية
التي يجب الإفصاح عنها وفقا لإحكام قانون سوق المال ولائحته التنفيذية و
القواعد و القرارات التنفيذية الصادرة لها .

٢. ملخص القرارات الهامة لمجلس ادارة الشركة المنعقد يوم الاحد
الموافق ٢٠٢٢/١١/٥

٣. ملخص نتائج الاعمال عن السنة المالية ٢٠٢٢/٢٠٢٣ فى ٢٠٢٢/٩/٣٠

وتفضلوا بقبول وافر الاحترام ،،،

الرئيس التنفيذي


دكتور/ محمود هانى رزق





الإسكندرية في: ٢٠٢٢/١١/٦

السادة/ البورصة المصرية

بعد التحية،،،

تعهد

أتعهد انا الموقع ادناة بان ملخص قرارات مجلس الإدارة بجلسته ٢٠٢٢/١١/٦ يحتوى على كافة المعلومات الجوهرية التى يجب الافصاح عنها وفقا لاحكام قانون سوق المال ولائحة التنفيذية والقواعد و القرارات التنفيذية الصادرة لها .

وتفضلوا بقبول وافر الاحترام ،،،

الرئيس التنفيذي

دكتور/ محمود هانى رزق





ملخص القرارات الهامة لحضر اجتماع مجلس الإدارة رقم ثلاثمائة ثمانية عشر

المنعقد بتاريخ ٢٠٢٢/١١/٦ في تمام الساعة الثالثة عصرا

.. أجمع مجلس إدارة الشركة بمقرها الرئيسي بالإسكندرية برئاسة :-

السيد الأستاذ / مصطفى عبد المنعم حسن الحيوان رئيس مجلس الإدارة وعضوية كل من :-

١- السيد الدكتور/ محمود هانىء رزق العضو المنتدب التنفيذي

٢- السيد الأستاذ / أحمد فاروق محمود الدسوقي عضو مجلس إدارة ممثلا عن الشركة القابضة للأدوية

٣- السيد الأستاذ / خميس السيد عبد الوهاب عضو مجلس إدارة ممثلا عن المساهمين

٤- السيد الأستاذ / شريف صلاح محمد طاحون عضو مجلس إدارة ممثلا عن المساهمين

وتولى أمانة السر السيد الأستاذ / محمد نعمان المشرف على القطاع المالى

١- تم استعراض القوائم المالية والمتمثلة فى (قائمة المركز المالى فى ٢٠٢٢/٩/٣٠ - قائمة الدخل

عن الفترة من ٢٠٢٢/٧/١ حتى ٢٠٢٢/٩/٣٠ - قائمة التدفقات من ٢٠٢٢/٧/١ حتى ٢٠٢٢/٩/٣٠)

والمرفقة .

القرار :-

- أعتد المجلس القوائم المالية والمتمثلة فى (قائمة المركز المالى فى ٢٠٢٢/٩/٣٠ - قائمة الدخل

عن الفترة من ٢٠٢٢/٧/١ حتى ٢٠٢٢/٩/٣٠ - قائمة التدفقات من ٢٠٢٢/٧/١ حتى ٢٠٢٢/٩/٣٠)

والمرفقة .

وانتهى الاجتماع فى تمام الساعة الخامسة عصرا

رئيس مجلس الإدارة

الأستاذ / مصطفى عبد المنعم الحيوان



أمين سر المجلس

الأستاذ/محمد نعمان



شركة الاسكندرية للأدوية والصناعات الكيماوية

ملخص نتائج الاعمال عن السنة المالية ٢٠٢٣/٢٠٢٢ في ٣٠ /٩/ ٢٠٢٢

العملة ودرجه التقريب
القيمة بالالف جنية مصرى

المؤشرات الماليه

-1

(أ) قائمه الدخل عن السنة المالية ٢٠٢٣/٢٠٢٢ في ٣٠ /٩/ ٢٠٢٢
القيمة بالالف جنية

التغير %	عن الفتره المقارنه في ٢٠٢١/٩/٣٠	عن الفتره الحاليه في ٢٠٢٢/٩/٣٠	
١١.٤٩%	٣٠٧٦١٩	٣٤٢٩٦٥	الايرادات / المبيعات
٧.٠٥%	٦٧٩٦٨	٧٢٧٦١	مجمل الربح (الخساره)
٠.٩٠-%	%٢٢.١٠	%٢١.٢٠	نسبه مجمل الربح إلى الايرادات / المبيعات
٢.٢٥%	٤٣٦٧٥	٤٤٦٥٧	صافى الربح (الخساره) قبل الضريبه من الانشطه المستمره
٥.٠٧%	٤٣٥٤٢	٤٥٧٥٠	صافى الربح (الخساره) قبل الضريبه من الانشطه غير المستمره (إن وجدت)
٤.٠٧%	٣٣٢٣٤	٣٤٥٨٧	صافى الربح (الخساره) بعد الضريبه طبقا لقائمة الدخل
٠.٠٠%	٠.٠٠	٠.٠٠	النصيب الاساسى للسهم في الارباح / الخسائر
٠.٠٠%	٠.٠٠	٠.٠٠	النصيب المخفض للسهم في الارباح / الخسائر (إن وجد)





(ب) قائمه المركز المالى فى ٣٠ / ٩ / ٢٠٢٢

القيمة بالالف جنية

التغير %	فى تاريخ المركز المالى للعام السابق فى ٢٠٢٢/٦/٣٠	فى تاريخ المركز المالى فى ٢٠٢٢/٩/٣٠	
٢٢.٥٥%	٢٨٠١١٥	٣٤٣٢٦٧	صافى رأس المال العامل
٥.٦٥%	٦١٢٦٠٥	٦٤٧١٩٢	حقوق الملكية
١.٠٠%	٥٠٠٠٠	٥٠٠٠٠	رأس المال المدفوع
١.٠٠%	٣٢٤٥٢٣	٣٢٤٥٢٣	الاحتياطيات
١٦.٨١-%	١٤٥٠٣٥	١٢٠٦٦٠	الارباح المرحله
	.	.	اخرى
	لايوجد	لايوجد	اسهم خزينه

(ج) قائمه التدفقات النقدية عن السنه / الفتره المنتهيه فى ٣٠ / ٩ / ٢٠٢٢

القيمة بالالف جنية

التغير %	فى ٢٠٢١/٩/٣٠	فى ٢٠٢٢/٩/٣٠	
٩٥.٥٦%	٣٧٢٢٤٦	١٦٥٤٣-	التدفقات النقدية من انشطه التشغيل
١٥٦.٣١%	١٤٣٨٣-	٣٦٨٦٥-	التدفقات النقدية من (إلى) انشطه الاستثمار
٣٦.١١%	٢٨٨-	٣٩٢-	التدفقات النقدية من (إلى) انشطه التمويل





2- الاحداث الهامه التي وقعت منذ تاريخ المركز المالي حتى الان وتستوجب الإفصاح

لا يوجد

إقرار

نقر بأن البيانات المدونة أعلاه مستخرجة من القوائم المالية للشركة التي تم إصدارها من مجلس الإدارة المنعقد بتاريخ ١١/٩/٢٠٢٢ ولم يصدر عنها تقرير مراقب الحسابات بعد ونتعهد بالإفصاح الفوري للهيئة والبورصة عن أى تغيير يطرأ على هذه البيانات فور حدوثه لحين إرسال القوائم المالية الموقعة والتي نتعهد بإرسالها فور صدور تقرير مراقب / الحسابات عليها وبحد أقصى قبل بداية جلسة تداول اليوم التالي وفقا للتاريخ المدون بتقرير مراقب / الحسابات ؛ والذي نتوقع أن يكون تقريرا " نظيفا

مسئول علاقات المستثمرين

١ / حسين عصفور احمد

أ / شريف صلاح طاحون

الرئيس التنفيذي

دكتور / محمود هانى ع رزق

التاريخ ١١/٩/٢٠٢٢

خاتم الشركة



قائمة المركز المالي
فى ٢٠٢٢/٠٩/٣٠

القيمة بالجنيه

٢٠٢٢/٠٦/٣٠	٢٠٢١/٠٩/٣٠	بيان	رقم الإيضاح	التكلفة	مجمع الإهلاك	الصافى
		<u>الأصول</u>				
		<u>الأصول غير المتداولة :</u>				
		<u>أصول ثابتة :</u>				
٧٨١٧٧	٧٨١٧٧	أراضى	١	٧٨١٧٧.٣٧		٧٨١٧٧.٣٧
٨٩٠٢٣٣٣	٦٩٠٧٩٣٧	مبانى وإنشاءات ومرافق وطرق		٤٢٥٢٥٦٧٩.٦١	٣٤٢٠٠٨٤٩.٧١	٨٣٢٤٨٢٩.٩٠
١١٤٦٢٢٨٣٠	٩٢٠٨٨٥٦٥	آلات ومعدات		٢٧٧٩٧٤٠٩٨.٥٠	١٦٨٥٠١٦٧٥.٧١	١٠٩٤٧٢٤٢٢.٧٩
٢١٢٤٨٨٤	٢٥٢٤٤٢٩	وسائل نقل وإنتقال		١٤٧٢١٨٥٦.١٧	١٢٦٦٥٩٢١.٠٦	٢٠٥٥٩٣٥.١١
١٩٣٢١١٧٠	١٨٢٢٤٥٢٨	عدد وأدوات		٤١٥٨٣٠٤٢.٢٤	٢٢٩٣١٤٣٤.٢٥	١٨٦٥١٦٠٧.٩٩
٢٧٨٩٤٢٥	٣٠٩٨٨٢٢	أثاث وتجهيزات مكتبية		١٧٤٨٦٢٢٥.٣٨	٩٦٥٠٧٢١.٧٨	٧٨٣٥٥٠٣.٦٠
١٤٧٨٣٨٨١٩	١٢٢٩٢٢٤٥٨			٣٩٤٣٦٩٠٧٩.٢٧	٢٤٧٩٥٠٦٠٢.٥١	١٤٦٤١٨٤٧٦.٧٦
		<u>مشروعات تحت التنفيذ :</u>	٢			
١٠٥٧٩٧.٨٧	٩٩٣٤٦٣٩٣	تكوين إستثمارى			١٠٣٨٠٨٨٧٣.٢٣	
٢٥٤٢٥٢١٨	٥٥٤٨٦٧٢٤	إنفاق إستثمارى			٦١٤٨٨٢٠٩.٦٨	
١٣١٢٢٢٣.٥	١٥٤٨٣٣١١٧					١٦٥٢٩٧٠.٨٢.٩١
		<u>إستثمارات طويلة الأجل :</u>	٣			
٥١٥٠٠٠	٥١٥٠٠٠	إستثمارات فى أسهم شركات أخرى			٥١٥٠٠٠.٠٠	
١٨٧٠٠١٤	١٨٧٠٠١٤	إستثمارات فى سندات			١٨٧٠٠١٣.٦٧	
٢٣٨٥٠١٤	٢٣٨٥٠١٤				٢٣٨٥٠١٣.٦٧	٢٣٨٥٠١٣.٦٧
		<u>أصول أخرى :</u>				
٠	٠	نققات مرسلة (بالصافى)			٠.٠٠	
						٠.٠٠
٢٨١٤٤٦١٣٨	٢٨٠١٤٠٥٨٩	مجموع الأصول غير المتداولة (١)				٣١٤١٠٠٥٧٣.٣٤

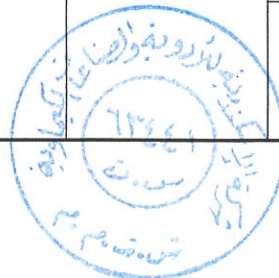


تابع - قائمة المركز المالي

فى ٢٠٢٢/٠٩/٣٠

القيمة بالجنيه

٢٠٢٢/٠٦/٣٠	٢٠٢١/٠٩/٣٠	بيان	رقم الإيضاح	جنيه	جنيه	جنيه
		<u>الأصول المتداولة :</u>				
		<u>مخزون :</u>	٤			
١٧٧٨٣٥٣٨٤	٢١٠٢٣١٢٩٧	مخزون خامات ومواد ووقود وقطع غيار بعد خصم الانخفاض البالغ قيمتة ١٤٣٠٥٩٦٩,٨٨ جنيه		١٧٧٦٧٢٢٧٦,٢٤		
٣٢٧٦٠٥٢٣	١٣٦٥٠٩٥٠	مخزون إنتاج غير تام		٢٨٨٣١٤١١,٠٠		
٥٦١١٨٥٤٣	٥٥٥٩٩٩٣٥	مخزون إنتاج تام بعد خصم الانخفاض البالغ قيمتة ١٨٠٠٠٠٠,٠٠ جنيه		٥٢٩٣٥٣٠,٠٠		
٤٧٩٩٨٢٣,٩٧	١٢٨٦٩٦٦١	اعتمادات مستندية لشراء سلع وخدمات		٢٥٦٣٦٢,٢٤		
٢٧١٥١٤٢٧٤	٢٩٢٣٥١٨٤٣	<u>عملاء وأوراق قبض وحسابات مدينة</u>	٥		٢٦٢٠٠٢٦٠٧,٤٨	
١١٣٦٠٦١٦٤	١٤٩٤٣٧٣٩٦	عملاء (بعد خصم الاضمحلال البالغ قيمتة ٧٤٥٠٠٠٠,٢٢ جنيه		١٦٦١٨١٤٨٣,٨٠		
٣١٨٧٤٤٦٧	٣٣٨٣٤٨١٧	أوراق قبض (بعد خصم المخصص البالغ قيمتة ٠,٠٠		٢٨٨٥١٨٢٨,٠٨		
٠	٥٨٦٢٦٧	حسابات مدينة لدى الشركة القابضة		٣٠٠٠٠٠٠,٠٠		
١١٢٧٤٦٨٠	٢١٨٧٨٣٨٨	حسابات مدينة لدى المصالح والهيئات		١٩١١١٩٧٩,١٥		
٨٧٣٨٨٦	٦٣٤٥٤	إيرادات مستحقة التحصيل		٨٠٢٤٨,٥٤		
٣٦١١٤٦	٥١٢٣٥	مصرفات مدفوعة مقدماً		٣٦١٠٩٤,٢٥		
٧٠٠٠٨٦١	٢٤٨١٣٥٦٠	موردون (أرصدة مدينة)		١٩٤٣٦٠٤٩,٣٤		
٣٥٠٤١٢٠	٦٠٧٢٥٠٤	حسابات مدينة أخرى (بعد خصم الاضمحلال البالغ قيمته ١٠٠٣٦٠٥,٥٣ جنيه		٣٤٢٨٤٧٣,٧٦		
١٦٨٤٩٥٣٢٥	٢٣٦٧٣٧٦٢٢	<u>نقدية بالبنوك والصندوق :</u>	٦		٢٤٠٤٥١١٥٦,٩٢	
٥٦٩٧١٥٠٠	٨٠٧٥٠٠	ودائع بالبنوك لأجل أو بإخطار سابق		١٨٤٩٠٠٧,٨٧		
١٨٨٧	٦١٩٨٧٤	غطاء خطابات ضمان		٠,٠٠		
٤٤٢٣١٠	٤٢٤٧٤٦	حساب استثماري يوم بيوم		٤٤٩٤٥٥,٤٦		
٩٦٣٣٤٧١٤	٧٣١٥٨٠٢٦	حسابات جارية بالبنوك		٩٧٥٩٣٣٢٨,٣٧		
٠	٣٠٥٤٢٨	نقدية بالصندوق		٢٥٨٥٠٥,٦٠		
١٥٣٧٥٠٤١١	٧٥٣١٥٥٧٤				١٠٠١٥٠٢٩٧,٣٠	
٥٩٣٧٦٠٠١١	٦٠٤٤٠٥٠٣٨	مجموع الأصول المتداولة				٦٠٢٦٠٤٠٦١,٧٠
٨٧٥٢٠٦١٤٩	٨٨٤٥٤٥٦٢٧	إجمالي الأصول				٩١٦٧٠٤٦٣٥,٠٤



تابع - قائمة المركز المالي
فى ٢٠٢٢/٠٩/٣٠

القيمة بالجنيه

٢٠٢٢/٠٦/٣٠	٢٠٢١/٠٩/٣٠	بيان	رقم الإيضاح	جنيه	جنيه	جنيه
٥٠٠٠٠٠٠٠	٥٠٠٠٠٠٠٠	<u>حقوق الملكية :</u> رأس المال المدفوع	٧	٥٠٠٠٠٠٠٠٠٠		
٥٠٠٠٠٠٠٠	٥٠٠٠٠٠٠٠	<u>الإحتياطيات :</u> إحتياطى قانونى	٨	٢٥٠٠٠٠٠٠٠٠	٥٠٠٠٠٠٠٠٠٠	
٢٣١٦٤٨٦٠٦	٢٣١٦٤٨٦٠٦	إحتياطى نظامى		٢٣١٦٤٨٦٠٠٩٤		
١٨٥٤١٤٦	١٨٥٤١٤٦	إحتياطى رأسمالى		١٨٥٤١٤٦٠١٧		
٦٦٠٢٠٦٩٦	٦٦٠٢٠٦٩٦	إحتياطيات أخرى		٦٦٠٢٠٦٩٦٠٣٤		
١٢٠٦٦٠٠٨٧	١٤٥٠٣٤٥٥١	أرباح مرحلة		١٢٠٦٦٠٠٨٦٠٥٩		
١١٧٤٢١٢٧٠	٠	صافى أرباح العام (لم توزع بعد)		١١٧٤٢١٢٧٠٠٤٧		
٠	٣٣٢٣٣٦٣٠	صافى أرباح الفترة		٣٤٥٨٦٨٧٣٠٧١		
٥٦٢٦٠٤٨٠٦	٥٠٢٧٩١٦٢٩				٥٩٧١٩١٦٧٩٠٢٢	
٦١٢٦٠٤٨٠٦	٥٥٢٧٩١٦٢٩	<u>مجموع حقوق الملكية</u>				٦٤٧١٩١٦٧٩٠٢٢
١٠١٧٥٨٧٨	٧٤٦٤٠٥٠	<u>الإلتزامات طويلة الأجل</u> الإلتزامات ضريبية مؤجلة	٩		١٠١٧٥٨٧٨٠٠٠	
١٥٨١٢١١١	١٨٠٣٣٦٧٧	<u>الإلتزامات المتداولة :</u> مخصصات :	١٠			١٠١٧٥٨٧٨٠٠٠
٣٥٠٠٣٦٧	٤١٧٥٣٦٧	مخصص ضرائب متنازع عليها		٥٦٨٣٩٤٧٠١٨		
٠	٠	مخصص المطالبات والمنازعات		٣٥٠٠٣٦٦٠٨٦		
١٩٣١٢٤٧٨	٢٢٢٠٩٠٤٣	مخصصات أخرى		٠٠٠		
٠	٠	<u>بنوك دائنة :</u> تمويل اعتمادات مستندية			٩١٨٤٣١٤٠٠٤	
٠	٠			٠٠٠		
٠	٠				٠٠٠	




تابع - قائمة المركز المالي
فى ٢٠٢٢/٠٩/٣٠

القيمة بالجنيه

٢٠٢٢/٠٦/٣٠	٢٠٢١/٠٩/٣٠	بيان	رقم الإيضاح	جنيه	جنيه	جنيه
		<u>موردون وأوراق دفع وحسابات دائنة :</u>	١١			
١٦٠٣٢٨٣٤٤	١٣٥٨٣٧٩٧٤	موردون		١٦٦١٤٤٢٧٤.٤٣		
٩١١٤٠٧٣	٣٨٦٧٦٠٤	أوراق دفع		٣٤٧٦٨٩٣.١٥		
٥٣٠٩٨٦	٢٤١٦١٩	حسابات دائنة للشركة القابضة		٣٤٧٣٩٢.٩٩		
٣٣٨٣٧٢٣٥	٦١٣٢٠٠٤٠	حسابات دائنة للمصالح والهيئات		٤٨٨٧٤٤٠.٨٠٢		
٩١٥٣٨٠٨	٧٣١٤٤٥١٦	دائنو توزيعات		٨٨٨٧٨٨٥.٦٤		
٤٣٢٠١٦٨	٥٧٩٠٣٩٥	مصروفات مستحقة السداد		٤٧٢٧٢٦٧.٠٩		
١١٩٩١	٢٢٣١٣	عملاء (أرصدة دائنة)		٢١٤٢٦.٨٣		
١٥٨١٦٣٨٣	٢١٨٥٦٤٤٤	حسابات دائنة أخرى		١٧٦٧٣٢١٥.٦٣		
٢٣٣١١٢٩٨٧	٣٠٢٠٨٠٩٠٤				٢٥٠١٥٢٧٦٣.٧٨	
٢٥٢٤٢٥٤٦٥	٣٢٤٢٨٩٩٤٨	مجموع الإلتزامات المتداولة :				٢٥٩٣٣٧٠٧٧.٨٢
٨٧٥٢٠٦١٤٩	٨٨٤٥٤٥٦٢٧	مجموع حقوق الملكية والالتزامات				٩١٦٧٠٤٦٣٥.٠٤

العضو المنتدب التنفيذي



د / محمود هانى رزق



رئيس قطاع الشئون المالية



محاسب / محمد نعمان سلامة

قائمة الدخل

عن الفترة من ٢٠٢٢/٠٧/٠١ إلى ٢٠٢٢/٠٩/٣٠

القيمة بالجنيه

نسبة نمو المحقق / المحقق للمستهدف	نسبة نمو المحقق / المقارن من العام السابق	من ٢٠٢١/٠٧/٠١ إلى ٢٠٢١/٠٩/٣٠	المقارن من العام السابق لإيرادات النشاط %	مستهدف من ٢٠٢٢/٠٧/٠١ إلى ٢٠٢٢/٠٩/٣٠	المستهدف منسوب لإيرادات النشاط	البيان	رقم الإيضاح	جزئي	كلى
١.١%	١١.٦%	٣٠٧١٩١٤٢١		٣٤٦٧٥٠٠٠٠		إيرادات النشاط :	١٢		
						صافى مبيعات إنتاج تام		٣٤٢٩٥٧٦٢٤,٨٨	
!DIV/0#	!DIV/0#	٠		٠		صافى مبيعات بضائع مشتراه		٠,٠٠	
٩٩.٠%	٩٨.٢%	٤٢٧١٦١		٧٥٠٠٠٠		إيرادات تشغيل للغير		٧٥٢٨,٥٠	
١.٣%	١١.٥%	٣٠٧٦١٨٥٨٢		٣٤٧٥٠٠٠٠٠		إيرادات النشاط			٣٤٢٩٦٥١٥٣,٣٨
						يخصم منها :			
٢.٢%	١٢.٧%	٢٣٩٦٥٠٤٤٧	٧٧.٩%	٢٦٤٤٧٥٠٠٠	٧٦.١%	تكلفة إيرادات النشاط	١٣	٢٧٠٢٠٤٢٦١,٨٦	
٢.٢%	١٢.٧%	٢٣٩٦٥٠٤٤٧	٧٧.٩%	٢٦٤٤٧٥٠٠٠	٧٦.١%	تكلفة إيرادات النشاط			٢٧٠٢٠٤٢٦١,٨٦
١٢.٤%	٧.١%	٦٧٩٦٨١٣٤	٢٢.١%	٨٣.٢٥٠٠٠	٢٣.٩%	مجمل الربح :			٧٢٧٦٠٨٩١,٥٢
						إيرادات الإستثمارات :			
٩٧.٧%	٠.٠%	١٦٣٦٣	٠.٠%	٧٠٠٠٠٠	٠.٢%	إيرادات إستثمارات مالية أخرى		١٦٣٦٣,٦٢	
٩٧.٧%	٠.٠%	١٦٣٦٣	٠.٠%	٧٠٠٠٠٠	٠.٢%				١٦٣٦٣,٦٢
						يخصم منها :			
١١.٤%	١.٨%	١٥١٩٦٨٢٢٢	٤.٩%	١٧٤٦٢٥٠٠	٥.٠%	المصروفات التسويقية (للبيع والتوزيع)	١٤		١٥٤٧٥٧٠٠٠,٠٧
						المصروفات الإدارية :	١٥		
٨١.٤%	٩٨.٤%	١٦٠٠٠٠	٠.١%	١٧٥٠٠٠	٠.١%	رواتب مقطوعة وبدلات حضور		٣١٧٥٠٠٠٠٠	
						وانتقال أعضاء مجلس الإدارة			
١٣.٨%	٤.٦%	٥٥٩٤٦٢٦	١.٩%	٦٧٨٧٥٠٠	٢.٠%	مصروفات إدارية أخرى		٥٨٥٠٨٩٩,٨٠	
١١.٤%	٧.٢%	٥٧٥٤٦٢٦	١.٩%	٦٩٦٢٥٠٠	٢.٠%				٦١٦٨٣٩٩,٨٠
						أعباء وخسائر	١٦		
٢٠.٠%	١٠٠.٠%	١٥٠٠٠٠٠	٠.٥%	٢٥٠٠٠٠٠	٠.٧%	مخصصات (بخلاف الإهلاك		٣٠٠٠٠٠٠٠٠	
						ومخصصات هبوط أسعار مخزون)			
٦٣.١%	٩١.٥%	٢٧٦٨٢٢٦	٠.٩%	٣٢٥٠٠٠٠	٠.٩%	أعباء وخسائر متنوعة		٥٣٠٢٢٨٥,٨٢	
٤٤.٤%	٩٤.٥%	٤٢٦٨٢٢٦	١.٤%	٥٧٥٠٠٠٠	١.٧%				٨٣٠٢٢٨٥,٨٢
٢٠.٠%	٠.٢%	٤٢٧٦٤٨٢٣	١٣.٩%	٥٣٥٥٠٠٠٠	١٥.٤%	صافى أرباح النشاط " قبل			٤٢٨٣٠٨٦٨,٤٥
						مصروفات التمويل والفوائد الدائنة "			
١٠.٩%	٩٠.٣%	٦٨٧٤٦٣	٠.٢%	٦٢٥٠٠٠	٠.٢%	فوائد دائنة أخرى	١٧	١٣٠٨٢١٣,١٨	
٣٤.٢%	١٣٢.٧%	٢٢٢٥٢٧	٠.١%	٧٨٧٥٠٠	٠.٢%	إيرادات وأرباح متنوعة		٥١٧٨٤٥,٧٨	
٢٩.٣%	١٠٠.٧%	٩٠٩٩٨٩	٠.٣%	١٤١٢٥٠٠	٠.٤%				١٨٢٦٠٥٨,٩٦
١٨.٨%	٢.٢%	٤٣٦٧٤٨١٣	١٤.٢%	٥٤٩٦٢٥٠٠	١٥.٨%	صافى أرباح النشاط (بعده)			٤٤٦٥٦٩٢٧,٤١



تابع - قائمة الدخل
عن الفترة من ٢٠٢٢/٠٧/٠١ إلى ٢٠٢٢/٠٩/٣٠

القيمة بالجنيه

نسبة نمو المحقق / المستهدف	نسبة نمو المحقق / المقارن من العام السابق	من ٢٠٢١/٠٧/٠١ إلى ٢٠٢١/٠٩/٣٠	المقارن من العام السابق لإيرادات النشاط %	مستهدف من ٢٠٢٢/٠٧/٠١ إلى ٢٠٢٢/٠٩/٣٠	المستهدف منسوب لإيرادات النشاط	البيان	الغلى منسوب لإيرادات النشاط %	رقم الإيضاح	جزئي	كلى
١٨.٨%-	٢.٢%	٤٣٦٧٤٨١٣	١٤.٢%	٥٤٩٦٢٥٠٠		مقابلته (صافى أرباح النشاط)	١٣.٠%			٤٤٦٥٦٩٢٧.٤١
						<u>يضاف إليه أو يخصم منه :</u>				
		١٣٣٢٦٥	٠.٠%	٠		أرباح (خسائر) فروق عملة	٠.٣%		١,٠٩٣,٣٣٣.٦٢	
		٠	٠.٠%	٠		إيرادات (مصروفات) سنوات سابقة	٠.٠%		٠	
		٠	٠.٠%	٠		أرباح (خسائر) رأسمالية	٠.٠%			
		٠	٠.٠%	(١٢١٢٥٠٠)		إيرادات وأرباح (خسائر) غير عادية	٠.٠%		٠.٠٠	
	٩٢٠.٤%-	(١٣٣٢٦٥)	٠.٠%	(١٢١٢٥٠٠)			٠.٣%			١,٠٩٣,٣٣٣.٦٢
١٤.٩%-	٥.١%	٤٣٥٤١٥٤٧	١٤.٢%	٥٣٧٥٠٠٠٠	١٥.٥%	صافى الربح قبل ضرائب الدخل	١٣.٣%			٤٥٧٥٠٢٦١.٠٣
١٠.٧%-	٨.٣%	١٠٣٠٧٩١٨	٣.٤%	١٢٥٠٠٠٠٠	٣.٦%	ضرائب الدخل	٣.٣%			١١١٦٣٣٨٧.٣٢
١٦.٢%-	٤.١%	٣٣٢٣٣٦٣٠	١٠.٨%	٤١٢٥٠٠٠٠	١١.٩%	صافى الربح	١٠.١%			٣٤٥٨٦٨٧٣.٧١

العضو المنتدب التنفيذي

د/ محمود هانى رزق



رئيس قطاع الشؤون المالية


محاسب / محمد نعمان سلامة

قائمة الدخل الشامل المنفردة
عن الفترة من ٢٠٢٢/٠٧/٠١ إلى ٢٠٢٢/٠٩/٣٠

القيمة بالجنيه

النسبة نمو / المحقق / المقارن من العام السابق	نسبة نمو / المحقق / المقارن من العام السابق	المقارن من العام السابق / الإيرادات النشاط %	مستهدف من ٢٠٢٢/٠٧/٠١ إلى ٢٠٢٢/٠٩/٣٠	المستهدف منسوب لإيرادات النشاط	البيان	الفعلي منسوب لإيرادات النشاط %	رقم الإيضاح	جزئي	كلى
١٦.٢%	٤.١%	٣٣٢٣٣٦٣٠	١٠.٨%	٤١٢٥٠٠٠٠	صافي الربح عن العمليات المستمرة	١٠.١%			٣٤٥٨٦٨٧٣.٧١
					<u>الدخل الشامل الاخر</u>				
					فروق العملة الناتجة عن ترجمة العمليات الاجنبية			٠.٠٠	
					الاستثمارات المالية المتاحة للبيع			٠.٠٠	
					تغطية التدفق النقدي			٠.٠٠	
					الارباح (الخسائر) الاكثوارية من نظم المزايا المحددة للمعاشات			٠.٠٠	
					نصيب المنشأة من الدخل الشامل في الشركات الشقيقة			٠.٠٠	
					ضريبة الدخل المتعلقة بعناصر الدخل الشامل الاخرى			٠.٠٠	
	٠.٠%	٠		٠	مجموع الدخل الشامل الاخر عن الفترة بعد خصم الضريبة				٠.٠٠
١٦.٢%	٤.١%	٣٣٢٣٣٦٣٠	١٠.٨%	٤١٢٥٠٠٠٠	اجمالي الدخل الشامل عن الفترة	١٠.١%			٣٤٥٨٦٨٧٣.٧١

العضو المنتدب التنفيذي


د / محمود هانى رزق



رئيس قطاع الشؤون المالية



محاسب / محمد نعمان سلامة

قائمة التدفقات النقدية عن الفترة المنتهية
في ٢٠٢٢/٠٩/٣٠

القيمة بالجنيه


الفترة المالية المنتهية في ٢٠٢١/٠٩/٣٠	بيان	الفترة المالية المنتهية في ٢٠٢٢/٠٩/٣٠
	أولاً : : التدفقات النقدية من النشاط الجارى	
٢٦١٧٤٨٠٦٧	مبيعات نقدية و متحصلات من العملاء	٢٩٣٣٩٢٩٥٣
(١٨٢٣١٧٧٠٣)	مشتريات نقدية و مدفوعات للموردين	(٢٥٣٥١٢٩٨٣)
(٣٢٣٣٤٤١٤)	أجور مدفوعة	(٣٧٠٠٧٢٨٧)
(٦١٣٠١٢٣)	ضرائب و رسوم مدفوعة	(١٦٧١١٩٩٤)
(٣٧١٩٨٧٨)	متحصلات و مدفوعات أخرى	(٢٧٠٣٣٦٦)
٣٧٢٤٥٩٤٩	(١) صافى التدفقات النقدية من النشاط الجارى	(١٦٥٤٢٦٧٧)
	ثانياً : التدفقات النقدية من النشاط الأستثمارى :	
(١٦٦٤٥١٢٩)	مدفوعات لإقتناء أصول ثابتة	(٣٨٩٨٢٨٥٠)
٠	مدفوعات لشراء إستثمارات مالية	٠
٠	متحصلات من بيع أصول ثابتة	٠
١٥٧٥٠٠٠	مقبوضات من ايرادات استثمارات	٨١٠٠٠٠
٠	متحصلات من بيع شهادات استثمار	٠
٦٨٧٤٦٣	فوائد دائنة محصلة	١٣٠٨٢١٣
(١٤٣٨٢٦٦٦)	(٢) صافى التدفقات النقدية من النشاط الإستثمارى	(٣٦٨٦٤٦٣٧)
	ثالثاً : التدفقات النقدية من النشاط التمويلى :	
٠	متحصلات من قروض طويلة الأجل	٠
٠	مدفوعات لسداد قروض طويلة الأجل	٠
٠	مدفوعات لسداد السحب على المكشوف	٠
(٢٨٨٨٤٠)	توزيعات أرباح مدفوعة خلال العام	(٣٩٢٨٠٠)
(٢٨٨٨٤٠)	(٣) صافى التدفقات النقدية من النشاط التمويلى	(٣٩٢٨٠٠)
٢٢٥٧٤٤٤٣	التغير فى حركة النقدية خلال السنة المالية (٣+٢+١)	(٥٣٨٠٠١١٤)
٥١٩٢١٢٥٧	رصيد النقدية أول السنة المالية ٢٠٢٢/٠٧/٠١	١٥٣٧٥٠٤١١
٧٤٤٩٥٧٠٠	رصيد النقدية فى ٢٠٢٢/٠٩/٣٠ (بدون مجمد وديعة)	٩٩٩٥٠٢٩٧

العضو المنتدب التنفيذي


د / محمود هانى رزق



رئيس قطاع الشئون المالية


محاسب / محمد نعمان سلامة