



# الشركة المالية والصناعية المصرية

شركة مساهمة مصرية

السادة / البورصة المصرية

السيدة / هبة الصيرفي - نائب رئيس قطاع الشركات المقيدة

بعد التحية ،،،

- نتشرف أن نرفق لسيادتكم ملخص لأهم قرارات إجتماع مجلس الإدارة المنعقد بتاريخ ٣٠/١٠/٢٠٢٢

وتفضلوا بقبول فائق الإحترام ،،،

الشركة المالية والصناعية المصرية

جمال الدين محمد

محاسب / خالد إبراهيم عبدالرازق

مدير علاقات المستثمرين



القاهرة: ٢٣ - ٢٥ شارع شريف  
ت: ٢٣٩٢٨٦٥١ فاكس: ٢٣٩٣٨٥٧٨  
الإسكندرية: ١ شارع سان سابا  
ت: ٤٨٦١٣٦٨ فاكس: ٠٣/٤٨٤٦٥٤٥

(مصانع أسيوط / منقباد)  
ت: ٢٢٧٣٤٣٠ - ٠٨٨/٢٢٧٤٤٠  
ت: ٢٢٧٢٧٧٧ رئيس قطاع المصانع  
فاكس: ٠٨٨/٢٢٧٣٤٤٦

المركز الرئيسي ومصانع كفرالزيات (ص. ب. ٣١٦١١)  
ت: ٢٥٤٢١٠٠ - ٢٥٤٢٩٦٦ - ٢٥٤٢٥١٥ / ٠٤٠  
فاكس: ٠٤٠/٢٥٤٢٧٧٣ E-mail:efic@efic-eg.com  
Website:http://www.efic@efic-eg.com



# الشركة المالية والصناعية المصرية

شركة مساهمة مصرية

## ملخص لأهم قرارات إجتماع مجلس الإدارة


المنعقد بتاريخ ٢٠٢٢/١٠/٣٠

- إعتداد نتائج أعمال الشركة المستقلة عن الفترة المالية المنتهية في ٣٠ سبتمبر ٢٠٢٢

بمجلس الإدارة المنعقد بتاريخ ٢٠٢٢/١٠/٣٠

وتفضلوا بقبول فائق الإحترام ،،،

الشركة المالية والصناعية المصرية



محاسب / خالد إبراهيم عبدالرازق

مدير علاقات المستثمرين



القاهرة: ٢٣ - ٢٥ شارع شريف  
ت: ٢٣٩٢٨٦٥١ فاكس: ٢٣٩٣٨٥٧٨  
الإسكندرية: ١ شارع سان سابا  
ت: ٤٨٦١٣٦٨ فاكس: ٠٣/٤٨٤٦٥٤٥

(مصانع أسبوط / منقباد)  
ت: ٢٢٧٣٤٣٠ - ٠٨٨/٢٢٧٤٤٠  
ت: ٢٢٧٢٧٧٧ رئيس قطاع المصانع  
فاكس: ٠٨٨/٢٢٧٣٤٤٦

المركز الرئيسي ومصانع كفرالزيات (ص. ب. ٣١٦١١)  
ت: ٢٥٤٢١٠٠ - ٢٥٤٢٩٦٦ - ٤٠/٢٥٤٢٥١٥  
فاكس: ٠٤٠/٢٥٤٢٧٧٣ E-mail: [efic@efic-eg.com](mailto:efic@efic-eg.com)  
Website: <http://www.efic@efic-eg.com>



الشركة المالية والصناعية المصرية

ملخص نتائج الأعمال عن السنة / الفترة المنتهية في ٢٠٢٢/٩/٣٠

جنه مصري مقربا الى الألف جنيه

أولا : المؤشرات المالية

قائمة الدخل عن الفترة المنتهية في ٢٠٢٢ / ٩ / ٣٠			
نسبة	في تاريخ	في تاريخ	
التعبير	المركز المالي للفترة المماثلة	المركز المالي	
			المقارن سبتمبر ٢٠٢١
66%	745573	1237706	الإيرادات " المبيعات "
86%	291902	541731	مجمّل الربح ( الخسارة )
12%	39%	44%	نسبة مجمّل الربح إلى ( الإيرادات " المبيعات " )
209.7%	123447	382254	صافي الربح ( الخسارة ) قبل الضريبة من الأنشطة المستمرة
			صافي الربح ( الخسارة ) قبل الضريبة من الأنشطة غير المستمرة
222%	91084	293134	صافي الربح ( الخسارة ) بعد الضرائب
222%	105	338	النصيب الأساسي للسهم في الأرباح ( الخسارة ) " قرش "
			النصيب المنخفض للسهم في الأرباح / الخسائر




الشركة المالية والصناعية المصرية ( ش . م . م )

قائمة المركز المالي في ٣٠ / ٩ / ٢٠٢٢				
نسبة التعبير	في تاريخ المركز المالي للعام السابق	في تاريخ المركز المالي للعام السابق المعدل	في تاريخ المركز المالي	المقارن ديسمبر ٢٠٢١
20%	172605	174805	209066	صافي رأس المال العامل
8%	1319006	1321206	1428897	حقوق الملكية
0%	727667	727667	727667	رأس المال المدفوع
18%	175373	175373	206681	الإحتياطيات
-4%	207246	209446	201414	الأرباح / ( الخسائر ) المرحلة
40%	208720	208720	293134	ربح / ( خسارة ) الفترة
				أخرى
				أسهم خزينة

قائمة التدفقات النقدية عن الفترة المالية في ٣٠ / ٩ / ٢٠٢٢				
نسبة التعبير	في تاريخ المركز المالي للفترة المماثلة	في تاريخ المركز المالي	في تاريخ المركز المالي	المقارن سبتمبر ٢٠٢١
-305%	110201	-226260	-226260	التدفقات النقدية من (إلى) أنشطة التشغيل
-93%	-52345	-3651	-3651	التدفقات النقدية من (إلى) أنشطة الإستثمار
941%	38324	398849	398849	التدفقات النقدية من (إلى) أنشطة التمويل

القاهرة : ٢٥ شارع شريف تليفاكس ٢٣٩٣٨٥٧٨ البريد الإلكتروني : efc.ir@sfi.com.eg




تاليا : الأحداث الهامة التي وقعت منذ تاريخ المركز المالي حتى الآن وتسوجب الإفصاح

لا يوجد

إقرار

نقر بأن البيانات المدونة أعلاه مستخرجة من القوائم المالية للشركة التي تم إصدارها من مجلس الإدارة بتاريخ ٢٠٢٢/١٠/٣٠ ولم يصدر عنها تقرير مراقب الحسابات بعد وتتعهد بالإفصاح الفوري للهيئة والبورصة عن أى تغيير يطرأ على هذه البيانات فور حدوثه لحين إرسال القوائم المالية الموقعة والتي نتعهد بإرسالها فور صدور تقرير مراقب / مراقب الحسابات عليها وبحد أقصى قبل بداية جلسة تداول اليوم التالي وفقا للتاريخ المدون بتقرير مراقب / مراقب الحسابات والذي نتوقع أن يكون تقريرا نطقيا .



رئيس مجلس الإدارة

مسئول علاقات المستثمرين

