



شركة مصر للألومنيوم
ش. م. م.
أحدى شركات شركة
الصناعات المعدنية



إيجبتالوم

السادة / قطاع الإفصاح
البورصة المصرية

تحية طيبة وبعد

نتشرف بأن نرفق طيه :-

- رد الشركة على تقرير الإدارة المركزية لمتابعة تنفيذ الخطة وتقويم الأداء لقطاعات الإنتاج والمشروعات القومية – الجهاز المركزي للمحاسبات عن متابعة وتقويم أداء شركة مصر للألومنيوم عن العام المالي ٢٠٢١/٢٠٢٢ .
مرسل برجاء التفضل بالعلم والإحاطة .
وتفضلوا بقبول وافر التحية والإحترام ،،،

مدير عام الموازنات
مسئول علاقات المستثمرين

محاسب / عصمت صفوت محمد أبو دهب

التاريخ : ٢٠٢٢/١٠/١٧



(٠٩٦) ٢٥٨٨٢٩٥
(٠٩٦) ٢٥٨٨٤٧٨
(٠٢) ٢٣٩١٩٦٢٣
(٠٣) ٤٨٧٧٧٤٩
(٠٦٥) ٣٢٥٠٤١٥

فاكس

(٠٩٦) ٢٥٨٨٥٥٧ - (٠٢) ٢٥٧٤٢٩٥
(٠٩٦) ٢٥٩٠٠٠٩ - ٢٥٩٠٠٠١ - (٠٢) ٢٣٩٦٣١٦٤ / ٢٣٩٦٣١٦٢ / ٢٣٩٦٣١٦١
(٠٢) ٢٣٩٣٥٤٥٧ / ٢٣٩٣٥٤٥٦ / ٢٣٩٣٠٧١٨ / ٢٣٩٢٩٩٥٧
(٠٣) ٤٨٠٨٠١٥ / ٤٤١٢٥٢٧ / ٤٤١٢٥٢٦
(٠٦٥) ٣٢٥١٦١٢ / ٣٢٥١٤١٣ / ٣٢٥١٢٤٣

تليفون


رئيس مجلس الإدارة والعضو المنتدب :
المقر الرئيسي والمصانع : نجع حمادى :
مكتب القاهرة : ٥٠/٤٨ ش عبد الخالق ثروت :
مكتب الإسكندرية : ٢ طريق الحرية :
ميناء سفاجا : سفاجا :

E-mail : info@egyptalum.com.eg - infonag@egyptalum.com.eg Website : www.egyptalum.com.eg

تقرير متابعة تنفيذ الخطة وتقويم الأداء لشركة مصر للألومنيوم عن العام المالي ٢٠٢٢/٢٠٢١ ورد الشركة عليه

الرد	الملاحظة
تسجيلية	تم إعداد هذا التقرير في ضوء البيانات المتاحة التي وردت بنماذج المتابعة وتقويم الأداء المستوفاة بمعرفة الشركة بعد مطابقتها على القوائم المالية والحسابات التحليلية عن السنة المالية المنتهية في ٢٠٢٢/٦/٣٠ وتقرير مجلس الإدارة والموازنة التقديرية المعتمدة عن العام المالي ٢٠٢٢/٢٠٢١ . <u>وفيما يلي أهم ما أسفرت عنه المتابعة وتقويم الأداء :</u>
	<u>أولاً : مدى تحقيق الأهداف :</u>
يرجع ذلك لإنخفاض كمية الإنتاج التام الفعلية عن المستهدفة بنحو ١٤٣٢٩ طن بنسبة ٥,١٢ % . وذلك بسبب جانحة كورونا العالمية والحرب بين روسيا وأوكرانيا خلال العام المالي ٢٠٢٢/٢٠٢١ .	- لم تحقق الشركة القيمة المسـتهدفة للإنتـاج عام ٢٠٢٢/٢٠٢١ حيث بلغت قيمة الإنتاج الفعلي مقوماً بالأسعار التقديرية نحو ٩٩٩٨,١٩٤ مليون جنيه بإنخفاض بنحو ٥٧٩,٨١٤ مليون جنيه بنسبة ٥,٥% عن القيمة المستهدفة البالغة ١٠٥٧٨,٠٠٨ مليون جنيه ويرجع ذلك لإنخفاض كمية الإنتاج التام الفعلية عن المستهدفة بنحو ١٤٣٢٩ طن بنسبة ٥,١ % .
يرجع ذلك إلى إتباع الشركة سياسة مرنة للتعامل مع أسعار المعدن بيورصة المعادن العالمية وأسعار الخامات وتخفيض التكاليف خلال العام المالي ٢٠٢٢/٢٠٢١	- حققت الشركة القيمة المستهدفة للإيرادات عام ٢٠٢٢/٢٠٢١ ، حيث بلغت القيمة الفعلية ١٤٤٨١,٨٩٢ مليون جنيه بإرتفاع بنحو ٣١٧٧,٠٦٨ مليون جنيه وبنسبة ٢٨,١% عن القيمة المستهدفة البالغة ١١٣٠٤,٨٢٤ مليون جنيه ، ويرجع ذلك لعوامل سعرية حيث إنخفضت كمية المبيعات بنحو ٥١,٢٤٦ ألف طن بنسبة ١٧,١% عن المستهدف .
يرجع ذلك إلى إرتفاع متوسط أسعار المعدن والتي بلغت في العام المالي ٢٠٢٢/٢٠٢١ ٢٨٨٩ دولار / طن مقابل سعر المستهدف الذي قُدر بـ ١٩٨٠ دولار / طن ، وإرتفاع سعر صرف الدولار خلال العام المالي ٢٠٢٢/٢٠٢١ .	- حققت الشركة القيمة المستهدفة للصادرات عام ٢٠٢٢/٢٠٢١ ، حيث بلغت القيمة الفعلية ٨٩٥٩,٨٣٦ مليون جنيه بإرتفاع نحو ١٩٧١,٣٠٠ مليون جنيه بنسبة ٢٨,٢% عن القيمة المستهدفة البالغة ٦٩٨٨,٥٣٦ مليون جنيه .

رئيس القطاعات المالية
محاسب / ناصر ثابت عبدالعال




مدير عام الموازنات
محاسب / عصمت صفوت محمد

(Handwritten signature)

تقرير متابعة تنفيذ الخطة وتقويم الأداء لشركة مصر للألومنيوم عن العام المالي ٢٠٢٢/٢٠٢١ ورد الشركة عليه

الرد	الملاحظة
يرجع ذلك إلى ارتفاع إيرادات النشاط الفعلية عن المستهدف . نتيجة إتباع الشركة سياسة مرنة للتعامل مع أسعار المعادن ببورصة المعادن العالمية وأسعار الخامات وتخفيض التكاليف خلال العام المالي ٢٠٢٢/٢٠٢١	- حققت الشركة مجمل ربح ارتفع إلى ٣٥١٨,٠٨٥ مليون جنيه عام ٢٠٢٢/٢٠٢١ بنحو ٣٤٧٣,٦٥٩ مليون جنيه عن القيمة المستهدفة البالغة ٤٤,٤٢٦ مليون جنيه ، ويرجع ذلك أساساً إلى ارتفاع إيرادات النشاط الفعلية عن المستهدفة نتيجة ارتفاع متوسطات أسعار البيع .
يرجع ذلك لإرتفاع أسعار المعدن عام ٢٠٢٢/٢٠٢١ حيث وصلت إلى ٢٨٨٩ \$ / الطن معدن مقابل المستهدف المقدر بـ ١٩٨٠ \$ / الطن .	- حققت الشركة ربح سنة ارتفع ٢٥٠١,١٣٩ مليون جنيه عام ٢٠٢٢/٢٠٢١ بنحو ٢٣٦٢,٧٤٨ مليون جنيه عن القيمة المستهدفة البالغة ١٣٨,٣٩١ مليون جنيه .
يرجع ذلك إلى ارتفاع إيرادات النشاط الفعلية عن المستهدف .	- حققت الشركة قيمة مضافة صافية ارتفعت إلى ٤٦٨٩,٤٦٩ مليون جنيه عام ٢٠٢٢/٢٠٢١ بنحو ٤٠٩١,٣١٧ مليون جنيه عن القيمة المستهدفة البالغة ٥٩٨,١٥٢ مليون جنيه .
	<u>ثانياً : تطور أوجه النشاط التشغيلي ونتائج الأعمال :</u>
	١- الإنتاج :
ويرجع ذلك لإرتفاع كمية الإنتاج التام الفعلية للعام الحالي ٢٠٢٢/٢٠٢١ عن العام السابق بنحو ١٣٩٧٢ طن . وارتفاع سعر بيع المعدن الذي وصل إلى ٢٨٨٩ \$ / طن عام ٢٠٢٢/٢٠٢١ مقابل ٢٠٢٣ \$ / طن عام ٢٠٢١/٢٠٢٠ ، وارتفاع سعر صرف الدولار خلال العام المالي ٢٠٢٢/٢٠٢١	- ارتفعت قيمة إنتاج عام ٢٠٢٢/٢٠٢١ مقوماً بأسعار عام ٢٠٢١/٢٠٢٠ إلى ١٠٩٠٩,٦٨١ مليون جنيه مقابل ١٠٤٥٢,٨٦٩ مليون جنيه عام ٢٠٢١/٢٠٢٠ بنحو ٤٥٦,٨١٢ مليون جنيه بنسبة ٤,٤ % . علماً بأنه ارتفعت قيمة الإنتاج بسعر البيع إلى ١٥٨٦٦,٢٤٨ مليون جنيه عام ٢٠٢٢/٢٠٢١ مقابل ٩٣٥٠,٨٨٢ مليون جنيه عام ٢٠٢١/٢٠٢٠ بنحو ٦٥١٥,٣٦٦ مليون جنيه بنسبة ٦٩,٧ % .

رئيس القطاعات المالية
محاسب / ناصر ثابت عبدالعال



(٢)

مدير عام الموازنات
محاسب / عصمت صفوت محمد

تقرير متابعة تنفيذ الخطة وتقويم الأداء لشركة مصر للألومنيوم عن العام المالي ٢٠٢٢/٢٠٢١ ورد الشركة عليه

الرد	الملاحظة
	<p><u>من واقع بيانات الطاقة الإنتاجية الكمية تبين ما يلي :-</u></p> <p>- قامت الشركة بزيادة الطاقة الإنتاجية المتاحة (الكمية) لمرحلة خلايا الإنتاج إلى ٢٧٤٣٨٤ طن عام ٢٠٢٢/٢٠٢١ مقابل ٢٤٨٧٠٠ طن عام ٢٠٢١/٢٠٢٠ بنحو ٢٥٦٨٤ طن بنسبة ١٠,٣ % ، وقد بلغت نسبة الإنتفاع بالطاقة المتاحة لهذه المرحلة ١٠٠,٧ % مقابل ١٠٠,٩ % .</p> <p>- ارتفعت نسبة الإنتفاع بالطاقة الإنتاجية الكمية للمسابك إلى ٨٤,٨ % عام ٢٠٢٢/٢٠٢١ مقابل ٧٦,٧ % عام ٢٠٢١/٢٠٢٠ .</p>
	<p>- إنخفض نصيب الطن من المعدن المصهور من الطاقة الكهربائية إلى ١٤٦٧٢ ك. و. س / طن عام ٢٠٢٢/٢٠٢١ مقابل ١٤٧٣٩ ك. و. س / طن عام ٢٠٢١/٢٠٢٠ .</p>
	<p>- إنخفضت تكلفة إنتاج أو شراء الوحدات المباعة إلى ١٠٨٢٥,٤٤٩ مليون جنيه عام ٢٠٢٢/٢٠٢١ مقابل ١١٣٠٨,٣٨٧ مليون جنيه عام ٢٠٢١/٢٠٢٠ بنحو ٤٨٢,٩٣٨ مليون جنيه بنسبة ٤,٣ % ، وإقترن ذلك بإنخفاض كمية المبيعات من الإنتاج التام بنحو ٦٩,٥٥٣ ألف طن بنسبة ٢١,٩ % وذلك عام ٢٠٢٢/٢٠٢١ عنها عام ٢٠٢١/٢٠٢٠ .</p> <p>وعلى مستوى المنتجات تبين ارتفاع متوسط تكلفة إنتاج الطن لجميع المنتجات المباعة عام ٢٠٢٢/٢٠٢١ عنها عام ٢٠٢١/٢٠٢٠ بارتفاع متوسط تكلفة الخامات والمواد المباشرة عام ٢٠٢٢/٢٠٢١ مقابل عام ٢٠٢١/٢٠٢٠ .</p> <p>بقيم ارتفاع تراوحت بين ٦٦٥٣ جنيه بنسبة ١٤,٧ % لمنتج معدن مدرقات بارد ، ٦٥٧٧ جنيه بنسبة ١٨,٨ % لمنتج المعدن الخام .</p>
	<p><u>٢- الاجور والانتاجيات :-</u></p> <p>- ارتفع إجمالي الاجور إلى ٧٨٠,٥٦٧ مليون جنيه عام ٢٠٢٢/٢٠٢١ مقابل ٧١٤,٥٨٢ مليون جنيه عام ٢٠٢١/٢٠٢٠ بنحو ٦٥,٩٨٥ مليون جنيه بنسبة ٩,٢ % .</p> <p>وقد ارتفع متوسط الأجر السنوي للعامل نحو ١٤٩,٢١٩ ألف جنيه عام ٢٠٢٢/٢٠٢١ مقابل ١٣٢,٣٣٠ ألف جنيه عام ٢٠٢١/٢٠٢٠ بنحو ١٦,٨٨٩ ألف جنيه ونسبته ١٢,٨ % .</p>

رئيس القطاعات المالية

محاسب / ناصر ثابت عبدالعال



(٣)

مدير عام الموازنات

محاسب / عصمت صفوت محمد

تقرير متابعة تنفيذ الخطة وتقويم الأداء لشركة مصر للألومنيوم عن العام المالي ٢٠٢٢/٢٠٢١ ورد الشركة عليه

الرد	الملاحظة
يرجع إلى ارتفاع الإنتاج الإجمالي بسعر السوق بسبب ارتفاع متوسط أسعار البيع إلى ٢٨٨٩ \$ / طن ٢٠٢٢/٢٠٢١ مقابل ٢٠٢٣ \$ / طن في عام ٢٠٢١/٢٠٢٠ . و ارتفاع متوسط سعر صرف الدولار خلال العام المالي ٢٠٢٢/٢٠٢١	- ارتفعت إنتاجية الجنية / اجر باستخدام الإنتاج الإجمالي بسعر السوق إلى ٢٣,٧٠٦ جنية عام ٢٠٢٢/٢٠٢١ مقابل ١٥,٤٢٦ جنية عام ٢٠٢١/٢٠٢٠ بنحو ٨,٢٨٠ جنية بنسبة ٥٣,٧ % ، كما ارتفعت إنتاجية العامل باستخدام القيمة المضافة الإجمالية عام ٢٠٢٢/٢٠٢١ إلى ٩٥٦,١٧٣ ألف جنية مقابل ١٤٦,٧٣٠ ألف جنية عام ٢٠٢١/٢٠٢٠ بنحو ٨٠٩,٤٤٣ الف جنية بنسبة ٥٥١,٧ % ، ويرجع ذلك إلى ارتفاع قيمة الإنتاج الإجمالي بتكلفة عوامل الإنتاج بنحو ٧٤٣٩,٨٨٠ مليون جنية بنسبة ٦٧,٨ % .
يرجع ذلك إلى ارتفاع كمية الإنتاج عام مالي ٢٠٢٢/٢٠٢١ عن العام المالي ٢٠٢١/٢٠٢٠	- بلغ نصيب طن الإنتاج من المنتجات النهائية من أجور النشاط نحو ٢٢٧٢ جنية عام ٢٠٢٢/٢٠٢١ مقابل ٢٢٨٣ جنية عام ٢٠٢١/٢٠٢٠ .
يرجع ذلك إلى ارتفاع متوسط أسعار المعادن ببورصة المعادن العالمية والتي وصلت إلى ٢٨٨٩ \$ / طن فعلي ٢٠٢٢/٢٠٢١ مقابل ٢٠٢٣ \$ / طن ٢٠٢١/٢٠٢٠ . و ارتفاع متوسط سعر صرف الدولار خلال العام المالي ٢٠٢٢/٢٠٢١	٣- التسويق :- - ارتفعت الإيرادات (المبيعات) إلى ١٤٤٨١,٨٩٢ مليون جنية عام ٢٠٢٠/٢٠٢١ مقابل ١١٣٦٨,٤٢١ مليون جنية عام ٢٠٢١/٢٠٢٠ بنحو ٣١١٣,٤٧١ مليون جنية وبنسبة ٢٧,٤ % ، و يرجع ذلك لعوامل سعرية حيث إنخفضت كمية المبيعات بنحو ٦٩٥٥٣ طن بنسبة ٢١,٩ % .
يرجع ذلك إلى ارتفاع متوسط أسعار المعادن ببورصة المعادن العالمية والتي وصلت إلى ١٦,٣٤ جنية / دولار مقابل ١٥,٧٠ جنية / دولار خلال العام المالي ٢٠٢١/٢٠٢٠ .	- ارتفعت قيمة الصادرات إلى ٨٩٥٩,٨٣٦ مليون جنية (تمثل ٦١,٩ % من الإيرادات) عام ٢٠٢٢/٢٠٢١ مقابل ٧١٣٠,٤٧٠ مليون جنية (تمثل ٦٢,٧ % من الإيرادات) عام ٢٠٢١/٢٠٢٠ بنحو ١٨٢٩,٣٦٦ مليون جنية بنسبة ٢٥,٧ % و يرجع ذلك لعوامل سعرية حيث إنخفضت كمية الصادرات بنحو ٥٣٤٢٧ طن بنسبة ٢٥,٥ % عام ٢٠٢٢/٢٠٢١ عنها عام ٢٠٢١/٢٠٢٠ .
يرجع ذلك إلى انخفاض كمية المبيعات الفعلية عام ٢٠٢٢/٢٠٢١ مقابل ارتفاع كمية مبيعات عام ٢٠٢١/٢٠٢٠ .	- إنخفضت مصروفات البيع والتوزيع إلى ١٣٨,٣٥٧ مليون جنية (تمثل ١ % من الإيرادات) عام ٢٠٢٢/٢٠٢١ مقابل ١٤٤,٩٧٢ مليون جنية (تمثل ١,٣ % من الإيرادات) عام ٢٠٢١/٢٠٢٠ بنحو ٦,٦١٥ مليون جنية بنسبة ٤,٦ % .
يرجع ذلك إلى ارتفاع متوسطات أسعار المعادن ببورصة المعادن العالمية إلى ٢٨٨٩ \$ / طن فعلي ٢٠٢٢/٢٠٢١ مقابل ٢٠٢٣ \$ / طن عام ٢٠٢١/٢٠٢٠ .	- ارتفعت متوسطات أسعار البيع المحلية لطن المباع لجميع المنتجات عام ٢٠٢٢/٢٠٢١ عنها عام ٢٠٢١/٢٠٢٠ بقيم ارتفاع تراوحت بين ١٨٩٨٤ جنية بنسبة ٥٣,٢ % لمنتج المعدن الخام ، ٢٦٨٥١ جنية بنسبة ٥٩,٨ % لمنتج قطاعات الألومنيوم بثق .

رئيس القطاعات المالية

محاسب / ناصر ثابت عبدالعال



(٤)

مدير عام الموازنات

محاسب / عصمت صفوت محمد

ع

تقرير متابعة تنفيذ الخطة وتقويم الأداء لشركة مصر للألومنيوم عن العام المالي ٢٠٢٢/٢٠٢١ ورد الشركة عليه

الرد	الملاحظة
	٤- نتائج الأعمال : - حققت الشركة مجمل ربح عام ٢٠٢٢/٢٠٢١ بلغ نحو ٣٥١٨,٠٨٥ مليون جنيه مقابل مجمل خسارة بنحو ٨٤,٩٣٨ مليون جنيه عام ٢٠٢١/٢٠٢٠ . ويرجع تحقيق مجمل ربح إلى ارتفاع متوسطات أسعار البيع المحلية و الخارجية مما أدى إلى تغطية متوسطات أسعار البيع لمتوسطات التكاليف الصناعية لجميع المنتجات المباعة محلياً وخارجياً عام ٢٠٢٢/٢٠٢١ .
	- إنخفضت تكلفة الحصول على الإيراد إلى ١٠٩٦٣,٨٠٧ مليون جنيه عام ٢٠٢٢/٢٠٢١ مقابل ١١٤٥٣,٣٥٩ مليون جنيه عام ٢٠٢١/٢٠٢٠ بنحو ٤٨٩,٥٥٢ مليون جنيه بنسبة ٤,٣ % . - إنخفضت نسبة تكلفة الإيرادات إلى الإيرادات عام ٢٠٢٢/٢٠٢١ إلى ٧٥,٧ % مقابل ١٠٠,٧ % عام ٢٠٢١/٢٠٢٠ .
يرجع ذلك إلى انخفاض كمية المبيعات خلال العام المالي ٢٠٢٢/٢٠٢١ من ٣١٨ الف طن إلى ٢٤٩ الف طن.	
نتيجة الزيادة الحتمية للعلاوات الدورية الخاصة بالمرتببات نتيجة السياسات التمويلية التي تتبعها الشركة و الخاصة بتغطية الحسابات الجارية المدينة للشركة.	- ارتفعت المصروفات الإدارية والعمومية والتمويلية إلى ١٥٥,٢٦٨ مليون جنيه (تمثل ١,١ % من الإيرادات) عام ٢٠٢٢/٢٠٢١ مقابل ١٤٨,١٧٩ مليون جنيه (تمثل ١,٣ % من الإيرادات) عام ٢٠٢١/٢٠٢٠ بنحو ٧,٠٨٩ مليون جنيه بنسبة ٤,٨ % . - هذا وتتضمن المصروفات الإدارية والعمومية والتمويلية مبلغ ٢١,٩٥١ مليون جنيه يمثل فوائد مدينة عام ٢٠٢٢/٢٠٢١ مقابل ٦١,٩٠١ مليون جنيه عام ٢٠٢١/٢٠٢٠ بإخفاض نحو ٣٩,٩٥٠ مليون جنيه بنسبة ٦٤,٥ % .
يرجع ذلك إلى ارتفاع أسعار المعدن إلى ٢٨٨٩ \$ / طن فعلى ٢٠٢٢/٢٠٢١ مقابل ٢٠٢٣ \$ / طن عام ٢٠٢٢/٢٠٢٠ ، وارتفاع متوسط سعر صرف العملات الأجنبية	- ارتفع ربح السنة إلى ٢٥٠١,٤٣٩ مليون جنيه عام ٢٠٢٢/٢٠٢١ مقابل ٢٨,٢٧٦ مليون جنيه عام ٢٠٢١/٢٠٢٠ بنحو ٢٤٧٣,١٦٣ مليون جنيه .
يرجع ذلك إلى ارتفاع الإيرادات خلال عام ٢٠٢٢/٢٠٢١	- ارتفعت نسبة ربح السنة إلى إجمالي الأصول إلى ١٩,٤ % عام ٢٠٢٢/٢٠٢١ مقابل ٠,٣ % عام ٢٠٢١/٢٠٢٠ ، كما ارتفعت نسبة إلى حقوق الملكية إلى ٣١,٦ % مقابل ٠,٥ % .

رئيس القطاعات المالية
محاسب / ناصر ثابت عبدالعال



(٦)

مدير عام الموازنات
محاسب / عصمت صفوت محمد

تقرير متابعة تنفيذ الخطة وتقويم الأداء لشركة مصر للألومنيوم عن العام المالي ٢٠٢٢/٢٠٢١ ورد الشركة عليه

الرد	الملاحظة
	ثالثًا : المركز المالي :
تسجيلية	- بلغ رأس المال المصدر والمدفوع ١,٦٥٠ مليار جنيه في نهاية عامي المقارنة . - ارتفع مجموع حقوق الملكية والإلتزامات (متداولة وغير متداولة) إلى ١٢٩٨٥,٦٣٩ مليون جنيه في ٢٠٢٢/٦/٣٠ مقابل ٩٨١٧,٧٥١ مليون جنيه في ٢٠٢١/٦/٣٠ بنحو ٣١٦٧,٨٨٨ مليون جنيه بنسبة ٣٢,٣ % ، وقد تبين ما يلي: - ارتفع مجموع حقوق الملكية إلى ٧٧٥١,٩٣٧ مليون جنيه في ٢٠٢٢/٦/٣٠ مقابل ٥٢٥٢,٧٦٩ مليون جنيه في ٢٠٢١/٦/٣٠ بنحو ٢٤٩٩,١٦٨ مليون جنيه بنسبة ٤٧,٦ % .
	- إنخفض مجموع الإلتزامات غير المتداولة (الإلتزامات ضريبية مؤجلة) إلى ١٦٢,٤٢٨ مليون جنيه في ٢٠٢٢/٦/٣٠ مقابل ٢٧٨,٦٥٧ مليون جنيه في ٢٠٢١/٦/٣٠ بنحو ١١٦,٢٢٩ مليون جنيه بنسبة ٤١,٧ % . نتيجة تغذية المخصصات و تأثيرها على الضريبة المؤجلة كأصل ضريبي .
	- ارتفع مجموع الإلتزامات المتداولة إلى ٥٠٧١,٢٧٤ مليون جنيه في ٢٠٢٢/٦/٣٠ مقابل ٤٢٨٦,٣٢٥ مليون جنيه في ٢٠٢١/٦/٣٠ بنحو ٧٨٤,٩٤٩ مليون جنيه بنسبة ١٨,٣ % . نتيجة تكوين الشركة المخصصات وتمويل الإعتمادات مستندية خلال العام المالي ٢٠٢٢/٢٠٢١ .
	- بلغ مجموع الأصول غير المتداولة ٢٤٢٥,٢٧٠ مليون جنيه في ٢٠٢٢/٦/٣٠ مقابل ٢٤٣١,٨٥٥ مليون جنيه في ٢٠٢١/٦/٣٠ بنحو ٦,٥٨٥ مليون جنيه بنسبة ٠,٣ % . يرجع ذلك إلى إنخفاض رصيد مشروعات تحت التنفيذ إلى ٥٧ مليون جنيه عام ٢٠٢١/٢٠٢٠ مقابل ١٣٦ مليون جنيه عام ٢٠٢١/٢٠٢٠ .
	- ارتفعت نسبة تغطية مجموع حقوق الملكية والإلتزامات غير المتداولة إلى مجموع الأصول غير المتداولة إلى ٣٢٦,٣ % في ٢٠٢٢/٦/٣٠ مقابل ٢٢٧,٥ % في ٢٠٢١/٦/٣٠ . نتيجة لزيادة حقوق الملكية بصافي ربح قدره ٢٥٠١ مليون جنيه عن العام المالي ٢٠٢١/٢٠٢٠ مقابل صافي ربح قدره ٢٨ مليون جنيه عن العام المالي ٢٠٢١/٢٠٢٠ .
	- ارتفع رأس المال العامل الى ٥٤٨٩,٠٩٥ مليون جنيه في ٢٠٢٢/٦/٣٠ مقابل ٣٠٩٩,٥٧١ مليون جنيه في ٢٠٢١/٦/٣٠ بنحو ٢٣٨٩,٥٢٤ مليون جنيه بنسبة ٧٧,١ % . نتيجة زيادة مديونيات العملاء و الإعتمادات المستندية في ٢٠٢٢/٦/٣٠

رئيس القطاعات المالية
محاسب / ناصر ثابت عبدالعال



(٧)

مدير عام الموازنات
محاسب / عصمت صفوت محمد

تقرير متابعة تنفيذ الخطة وتقويم الأداء لشركة مصر للألومنيوم عن العام المالي ٢٠٢٢/٢٠٢١ ورد الشركة عليه

الرد	الملاحظة
يرجع ذلك الى ارتفاع تمويل الإعتمادات المستندية خلال العام المالي ٢٠٢٢/٢٠٢١ .	- ارتفع رصيد البنوك الدائنة (سحب على المكشوف وتمويل إعتمادات مستندية و تسهيلات إئتمانية لدى البنوك) إلى ٢٠٧٣,٣٣١ مليون جنيه في ٢٠٢٢/٦/٣٠ مقابل ٧٦٣,٥٧٧ مليون جنيه في ٢٠٢١/٦/٣٠ بنحو ١٣٠٩,٧٥٤ مليون جنيه بنسبة ١٧١,٥ % .
نتيجة لارتفاع الأسعار الخاصة بالمعدن وزيادة التسهيلات الممنوحة للعملاء .	- ارتفع الرصيد المدين للعملاء إلى ١٦٩٨,٥٨٨ مليون جنيه (بعد خصم المخصص البالغ ٩٨,٠٧٥ مليون جنيه) في ٢٠٢٢/٦/٣٠ مقابل ٨٨٩,٠٣٠ مليون جنيه في ٢٠٢١/٦/٣٠ بنحو ٨٠٩,٥٥٨ مليون جنيه بنسبة ٩١,١ % .
يرجع ذلك إلى سداد الشركة لنحو ١٦٦٤ مليون جنيه مديونية لشركة الكهرباء .	- ارتفع متوسط فترة الائتمان الممنوحة للعملاء عام ٢٠٢٢/٢٠٢١ إلى ٤٣ يوما مقابل ٢٩ يوما عام ٢٠٢١/٢٠٢٠، بينما إنخفض متوسط فترة السداد للموردين إلى ٤٩ يوما مقابل ١١٨ يوما . وقد إنخفض رصيد الموردين إلى ١٨٢٠,٠٢٠ مليون جنيه في ٢٠٢٢/٦/٣٠ مقابل ٣٠٦١,٧٨١ مليون جنيه في ٢٠٢١/٦/٣٠ بنحو ١٢٤١,٧٦١ مليون جنيه بنسبة ٤٠,٦ % .
ويرجع ذلك إلى تأثير جائحة كورونا العالمية والحرب بين روسيا وأوكرانيا على حركة التجارة العالمية .	- ارتفع رصيد المخزون إلى ٥٩٨٧,٧٢٩ مليون جنيه (يمثل ٥٦,٧ % من جملة الأصول المتداولة البالغة ١٠٥٦٠,٣٦٩ مليون جنيه) في ٢٠٢٢/٦/٣٠ مقابل ٣٦٦٩,٠٨٨ مليون جنيه (يمثل ٤٩,٧ % من جملة الأصول المتداولة البالغة ٧٣٨٥,٨٩٦ مليون جنيه) في ٢٠٢١/٦/٣٠ بنحو ٢٣١٨,٦٤١ مليون جنيه بنسبة ٦٣,٢ % .
نتيجة زيادة مديونيات العملاء و الإعتمادات المستندية في ٢٠٢٢ /٦/٣٠	- ارتفعت نسبة التداول ٢٠,٨,٢ % في ٢٠٢٢/٦/٣٠ مقابل ١٧٢,٣ % في ٢٠٢١/٦/٣٠ , كما ارتفعت نسبتي السيولة والنقدية إلى ١٥,٩ % مقابل ١٠,٩ % لكل منهما .
يرجع ذلك إلى ارتفاع رصيد الشركة من الحسابات الجارية بالبنوك بمقدار ٣٤٠ مليون جنيه عن العام السابق .	- ثبت رصيد الودائع بالبنوك لأجل عند ١٥ ألف جنيه في نهاية كل من عامي المقارنة ، وقد ارتفعت الفوائد الدائنة إلى ٢٨,٥٠١ مليون جنيه عام ٢٠٢٢/٢٠٢١ مقابل ٨,٤٨٤ مليون جنيه عام ٢٠٢١/٢٠٢٠ بنحو ٢٠,٠١٧ مليون جنيه بنسبة ٢٣٥,٩ % .

رئيس القطاعات المالية
محاسب / ناصر ثابت عبدالعال




مدير عام الموازنات
محاسب / عصمت صفوت محمد

تقرير متابعة تنفيذ الخطة وتقويم الأداء لشركة مصر للألومنيوم عن العام المالي ٢٠٢٢/٢٠٢١ ورد الشركة عليه

الرد	الملاحظة
النتيجة السالبة للنشاط التشغيلي نتيجة لسداد الشركة ١٦٦٤ مليون جنيه من مديونية الكهرباء عن الأعوام السابقة . وفي النشاط الإستثماري موجبة نتيجة لشراء الشركة أذون خزانة ، وتنازل الشركة عن جزء من أذون الخزانة بقيمة ٢٢٣ مليون جنيه لسداد التزاماتها وتحصيلها لمبلغ ٢٢٠ مليون جنيه فوائد عن الإستثمارات المالية .	رابعاً : التدفقات النقدية : - أظهر التغير في حركة النقدية خلال عام ٢٠٢٢/٢٠٢١ عجز نقدي بلغ ٩٧٠,٤٩٧ مليون جنيه محصلة للقيمة السالبة للتدفقات النقدية من كل من النشاط التشغيلي البالغة ١٤٧,١١٩٥ مليون جنيه والنشاط التمويلي البالغة ٢,٨٨٤ مليون جنيه والقيمة الموجبة للتدفقات النقدية من النشاط الاستثماري البالغة ٣٩٧,٠٦١ مليون جنيه .
يرجع ذلك إلى ارتفاع الإنتاج الإجمالي بسعر السوق حيث بلغ ١٨٥٠٤ مليون جنيه عن العام المالي ٢٠٢٢/٢٠٢١ مقابل ٥٠٧,٦٤٦ مليون جنيه عام ٢٠٢١/٢٠٢٠	خامساً : القيمة المضافة الصافية : - ارتفعت القيمة المضافة الصافية ٤٦٨٩,٤٦٩ مليون جنيه عام ٢٠٢٢/٢٠٢١ مقابل ٥٠٧,٦٤٦ مليون جنيه عام ٢٠٢١/٢٠٢٠ بارتفاع نحو ٤١٨١,٨٢٣ مليون جنيه بنسبة ٨٢٣,٨ % .
يرجع ذلك إلى تنفيذ عدد ١٠٠ عمرة جسيمة لخلايا الإنتاج .	سادساً : النشاط الاستثماري : تقوم الشركة بتنفيذ عدة مشروعات إستثمارية (جديدة ، إحلال وتجديد) بلغت جملة الأعمال المنفذة بها خلال عام ٢٠٢٢/٢٠٢١ نحو ٣٠٤,٢١٢ مليون جنيه تمثل ٦١,٧% من البرنامج المعتمد للتنفيذ البالغ ٤٩٣,٢٢٥ مليون جنيه ، تم تمويلها ذاتياً ، وقد تلاحظ ما يلي : - بلغت قيمة الأعمال المنفذة بمشروع خلايا إنتاج الألومنيوم (عمرات جسيمة) عام ٢٠٢٢/٢٠٢١ نحو ٢٦٢,٣٦٩ مليون جنيه بتجاوز قيمته ٢٢,٣٦٩ مليون جنيه ونسبته ٩,٣% من برنامج التنفيذ المعتمد خلال العام والبالغ ٢٤٠ مليون جنيه . - بلغت قيمة الأعمال المنفذة بمشروع تطوير الدرفلة عام ٢٠٢٢/٢٠٢١ نحو ٤٤٧ ألف جنيه في حين بلغ برنامج التنفيذ المعتمد خلال العام ٤٩,١٦٥ مليون جنيه . - بلغت قيمة الأعمال المنفذة بمشروع تطوير المسابك عام ٢٠٢٢/٢٠٢١ نحو ٣٤٠ ألف جنيه في حين بلغ برنامج التنفيذ المعتمد خلال العام ٣٠ مليون جنيه .

رئيس القطاعات المالية
محاسب / ناصر ثابت عبدالعال



(٩)

مدير عام الموازنات
محاسب / عصمت صفوت محمد

تقرير متابعة تنفيذ الخطة وتقويم الأداء لشركة مصر للألومنيوم عن العام المالي ٢٠٢٢/٢٠٢١ ورد الشركة عليه

الرد	الملاحظة
بالنسبة للمرحلة الأولى من مشروع الخط السابع لم يتم إقرار دراسة الجدوى الإيجابية فيما يخص مشروع (الخط السابع) من قبل الشركة القابضة والوزارة والتي يتطلب بدورها خطة إستثمارية مستقلة فى حدود التمويل الذى يحدده الإستشارى المالى لهذا المشروع .	كـة بتنفيذ مشروع جديد " دراسات DFS المرحلة الأولى الخط السابع " بلغت قيمة ما تم تنفيذه نحو ٧,٢٧١ مليون جنيه % من برنامج التنفيذ خلال العام البالغ ١٠٠ مليون جنيه وذلك خلال عام ٢٠٢٢/٢٠٢١ .
تم تنفيذ مشروعات لحماية البيئة خلال السنوات السابقة وهى قائمة وتعمل بحالة جيدة مما يخفض الإنبعاثات الحرارية والغازية والحفاظ على البيئة الداخلية والخارجية للشركة	<u>مشروعات حماية البيئة :</u> لدى الشركة أية مشروعات متعلقة بحماية البيئة عام ٢٠٢٢/٢٠٢١ .
ملف الإستثمار المتعلق بالشركة المصرية لبلوكات الأنود الكربونية جارى معالجته من خلال الشركة القابضة للصناعات المعدنية وفى إنتظار الرد .	<u>المساهمة فى رؤوس أموال شركات أخرى :</u> المساهمة فى رأس مال الشركة المصرية لبلوكات الأنود الكربونية نحو ٥,٨ مليون دولار أمريكي بما يعادل ٣٣,٨٥١ % تمثل ٢٠% من رأس المال المدفوع للشركة المشتركة البالغ ٢٩ مليون دولار ، ولم يتحقق عائد من هذه المساهمة خلال ٢٠٢٢/ والأعوام السابقة حيث أنها لم تحقق أرباح . مجلس إدارة الشركة فى ٢٠١٨/٥/٣٠ على البدء فى تنفيذ إجراءات التخارج ببيع حصة الشركة فى رأس مال الشركة لبلوكات الأنود الكربونية .

رئيس القطاعات المالية
محاسب / ناصر ثابت عبدالعال



مدير عام الموازنات
محاسب / عصمت صفوت محمد