



شركة مصر للألومنيوم
ش. ت. م. م.
أحدى شركات شركة
الصناعات المعدنية



إيجيبتالوم

السادة / قطاع الإفصاح البورصة المصرية

تحية طيبة وبعد

نتشرف بأن نرفق طيه :-

- تقرير الإدارة المركزية لمتابعة تنفيذ الخطة وتقويم الأداء لقطاعات الإنتاج والمشروعات القومية - الجهاز المركزي للمحاسبات
- عن متابعة وتقويم أداء شركة مصر للألومنيوم عن العام المالي ٢٠٢٢/٢٠٢١.
- مرسل برجاء التفضل بالعلم والإحاطة .
- وتفضلوا بقبول وافر التحية والإحترام ،،،

مدير عام الموازنات
مسئول علاقات المستثمرين

محاسب / عصمت صفوت محمد أبو دهب



التاريخ : ٢٠٢٢/١٠/١٠

(٠٩٦) ٢٥٨٨٢٩٥
(٠٩٦) ٢٥٨٨٤٧٨
(٠٢) ٢٣٩١٩٦٢٣
(٠٣) ٤٨٧٧٧٤٩
(٠٦٥) ٣٢٥٠٤١٥

فاكس

تليفون (٠٢) ٢٥٧٤٤٢٩٥ - (٠٩٦) ٢٥٨٨٥٥٧
(٠٩٦) ٢٥٩٠٠٠٩ - ٢٥٩٠٠٠١ - (٠٢) ٢٣٩٦٣١٦٤ / ٢٣٩٦٣١٦٧ / ٢٣٩٦٣١٦١
(٠٢) ٢٣٩٣٥٤٥٧ / ٢٣٩٣٥٤٥٦ / ٢٣٩٣٥٤٥٥ / ٢٣٩٣٥٤٥٤
(٠٣) ٤٨٠٨٠١٥ / ٤٤١٢٥٢٧ / ٤٤١٢٥٢٦
(٠٦٥) ٣٢٥١٦١٢ / ٣٢٥١٤١٣ / ٣٢٥١٢٤٣

تليفون

رئيس مجلس الإدارة والعضو المنتدب :
المقر الرئيسي والمصانع : نجع حمادى :
مكتب القاهرة : ٥٠/٤٨ ش عبد الخالق ثروت :
مكتب الإسكندرية : ٢ طريق الحرية :
ميناء سفاجا : سفاجا :

٩٦٤
٢٠٢٢/١٠/٩

الجهاز المركزي للمحاسبات

الإدارة المركزية لمتابعة تنفيذ الخطة وتقويم الأداء

لقطاعات الإنتاج والمشروعات القومية

السيد المهندس / العضو المنتدب التنفيذي

شركة مصر للألومنيوم

تحية طيبة، وبعد،،،

أتشرف بأن أرفق لسيادتكم تقرير متابعة وتقويم أداء شركة مصر للألومنيوم عن العام المالي ٢٠٢٢/٢٠٢١ والذي أعده قطاع الصناعات المعدنية .

برجاء التفضل بالتنبيه بسرعة موافاتنا بالرد على التقرير قبل موعد انعقاد الجمعية العامة للشركة.

وتفضلوا سيادتكم بقبول فائق الاحترام،،،

تحريرا في: ٢٠٢٢/١٠/٩

وكيل الجهاز

د. إبراهيم فهمي
(أستاذة / ونام إبراهيم فهمي)

الجهاز المركزى للمحاسبات
الإدارة المركزية لمتابعة تنفيذ الخطة وتقويم الأداء
لقطاعات الإنتاج والمشروعات القومية

تقرير متابعة وتقويم أداء
شركة مصر للألومنيوم
عن العام المالى ٢٠٢٢/٢٠٢١

تقرير متابعة وتقويم أداء

شركة مصر للألومنيوم

عن العام المالي ٢٠٢٢/٢٠٢١

تم إعداد هذا التقرير في ضوء البيانات المتاحة التي وردت بنماذج المتابعة وتقويم الأداء المستوفاة بمعرفة الشركة بعد مطابقتها على القوائم المالية والحسابات التحليلية عن السنة المالية المنتهية في ٢٠٢٢/٦/٣٠ وتقرير مجلس الإدارة والموازنة التقديرية المعتمدة عن العام المالي ٢٠٢٢/٢٠٢١. وفيما يلي أهم ما أسفرت عنه المتابعة وتقويم الأداء :

أولاً : مدى تحقيق الأهداف :

- لم تحقق الشركة القيمة المستهدفة للإنتاج عام ٢٠٢٢/٢٠٢١، حيث بلغت قيمة الإنتاج الفعلي مقوماً بالأسعار التقديرية نحو ٩٩٩٨,١٩٤ مليون جنيه بإنخفاض نحو ٥٧٩,٨١٤ مليون جنيه بنسبة ٥,٥% عن القيمة المستهدفة البالغة ١٠٥٧٨,٠٠٨ مليون جنيه ويرجع ذلك لإنخفاض كمية الإنتاج التام الفعلية عن المستهدفة بنحو ١٤٣٢٩ طن بنسبة ٥,١% .
- حققت الشركة القيمة المستهدفة للإيرادات عام ٢٠٢٢/٢٠٢١، حيث بلغت القيمة الفعلية ١٤٤٨١,٨٩٢ مليون جنيه بارتفاع نحو ٣١٧٧,٠٦٨ مليون جنيه بنسبة ٢٨,١% عن القيمة المستهدفة البالغة ١١٣٠٤,٨٢٤ مليون جنيه ، ويرجع ذلك لعوامل سعرية حيث إنخفضت كمية المبيعات بنحو ٥١,٢٤٦ ألف طن بنسبة ١٧,١% عن المستهدف .
- حققت الشركة القيمة المستهدفة للصادرات عام ٢٠٢٢/٢٠٢١ ، حيث بلغت القيمة الفعلية ٨٩٥٩,٨٣٦ مليون جنيه بارتفاع نحو ١٩٧١,٣٠٠ مليون جنيه بنسبة ٢٨,٢% عن القيمة المستهدفة البالغة ٦٩٨٨,٥٣٦ مليون جنيه .
- حققت الشركة مجمل ربح إرتفع إلى ٣٥١٨,٠٨٥ مليون جنيه عام ٢٠٢٢/٢٠٢١ بنحو ٣٤٧٣,٦٥٩ مليون جنيه عن القيمة المستهدفة البالغة ٤٤,٤٢٦ مليون جنيه ، ويرجع ذلك أساساً إلى إرتفاع إيرادات النشاط الفعلية عن المستهدفة نتيجة إرتفاع متوسطات أسعار البيع.
- حققت الشركة ربح سنة إرتفع إلى ٢٥٠١,١٣٩ مليون جنيه عام ٢٠٢٢/٢٠٢١ بنحو ٢٣٦٢,٧٤٨ مليون جنيه عن القيمة المستهدفة البالغة ١٣٨,٣٩١ مليون جنيه .
- حققت الشركة قيمة مضافة صافية إرتفعت إلى ٤٦٨٩,٤٦٩ مليون جنيه عام ٢٠٢٢/٢٠٢١ بنحو ٤٠٩١,٣١٧ مليون جنيه عن القيمة المستهدفة البالغة ٥٩٨,١٥٢ مليون جنيه .

تابعا : تطور اوجه النشاط التشغيلي ونتائج الاعمال :

١- الإنتاج :

- ارتفعت قيمة إنتاج عام ٢٠٢٢/٢٠٢١ مقوماً بأسعار عام ٢٠٢١/٢٠٢٠ إلى ١٠٩٠٩,٦٨١ مليون جنيه مقابل ١٠٤٥٢,٨٦٩ مليون جنيه عام ٢٠٢١/٢٠٢٠ بنحو ٤٥٦,٨١٢ مليون جنيه بنسبة ٤,٤ % .

علماً بأنه ارتفعت قيمة الإنتاج بسعر البيع^(١) إلى ١٥٨٦٦,٢٤٨ مليون جنيه عام ٢٠٢٢/٢٠٢١ مقابل ٩٣٥٠,٨٨٢ مليون جنيه عام ٢٠٢١/٢٠٢٠ بنحو ٦٥١٥,٣٦٦ مليون جنيه بنسبة ٦٩,٧ % .

- من واقع بيانات الطاقة الإنتاجية الكمية تبين ما يلي:

- قامت الشركة بزيادة الطاقة الإنتاجية المتاحة (الكمية) لمرحلة خلايا الإنتاج إلى ٢٧٤٣٨٤ طن عام ٢٠٢٢/٢٠٢١ مقابل ٢٤٨٧٠٠ طن عام ٢٠٢١/٢٠٢٠ بنحو ٢٥٦٨٤ طن بنسبة ١٠,٣ % ، وقد بلغت نسبة الانتفاع بالطاقة المتاحة لهذه المرحلة ١٠٠,٧ % مقابل ١٠٠,٩ % .
- ارتفعت نسبة الانتفاع بالطاقة الإنتاجية الكمية للمسابك إلى ٨٤,٨ % عام ٢٠٢٢/٢٠٢١ مقابل ٧٦,٧ % عام ٢٠٢١/٢٠٢٠ .

- إنخفض نصيب الطن من المعدن المصهور من الطاقة الكهربائية إلى ١٤٦٧٢ ك.و.س/طن عام ٢٠٢٢/٢٠٢١ مقابل ١٤٧٣٩ ك.و.س/طن عام ٢٠٢١/٢٠٢٠ .

- إنخفضت تكلفة إنتاج أو شراء الوحدات المباعة إلى ١٠٨٢٥,٤٤٩ مليون جنيه عام ٢٠٢٢/٢٠٢١ مقابل ١١٣٠٨,٣٨٧ مليون جنيه عام ٢٠٢١/٢٠٢٠ بنحو ٤٨٢,٩٣٨ مليون جنيه بنسبة ٤,٣ % ، وإقترن ذلك بإنخفاض كمية المبيعات من الإنتاج التام بنحو ٦٩,٥٥٣ ألف طن بنسبة ٢١,٩ % وذلك عام ٢٠٢٢/٢٠٢١ عنها عام ٢٠٢١/٢٠٢٠ .

وعلى مستوى المنتجات تبين ارتفاع متوسط تكلفة إنتاج الطن لجميع المنتجات المباعة عام ٢٠٢٢/٢٠٢١ عنها عام ٢٠٢١/٢٠٢٠ بقيم ارتفاع تراوحت بين ٦٦٥٣ جنيه بنسبة ١٤,٧ % لمنتج معدن مدرجات بارد ، ٦٥٧٧ جنيه بنسبة ١٨,٨ % لمنتج المعدن الخام .

٢- الأجر والإنتاجيات :

- ارتفع إجمالي الأجر^(٢) إلى ٧٨٠,٥٦٧ مليون جنيه عام ٢٠٢٢/٢٠٢١ مقابل ٧١٤,٥٨٢ مليون جنيه عام ٢٠٢١/٢٠٢٠ بنحو ٦٥,٩٨٥ مليون جنيه بنسبة ٩,٢ % .

(١) صافي مبيعات إنتاج تام + خدمات مباعة + إيرادات تشغيل للغير ± تغير مخزون إنتاج تام بسعر البيع .
(٢) يتضمن أجر عمليات رأسمالية ومشغولات داخلية بنحو ١٧٦,٩١٧ مليون جنيه عام ٢٠٢٢/٢٠٢١ مقابل ١٤٠,٠٦١ مليون جنيه عام ٢٠٢١/٢٠٢٠ .

وقد ارتفع متوسط الأجر السنوي للعامل^(١) إلى ١٤٩,٢١٩ ألف جنيه عام ٢٠٢٢/٢٠٢١ مقابل ١٣٢,٣٣٠ ألف جنيه عام ٢٠٢١/٢٠٢٠ بنحو ١٦,٨٨٩ ألف جنيه بنسبة ١٢,٨٪.

- ارتفعت إنتاجية الجنيه/أجر باستخدام الإنتاج الإجمالي بسعر السوق إلى ٢٣,٧٠٦ جنيه عام ٢٠٢٢/٢٠٢١ مقابل ١٥,٤٢٦ جنيه عام ٢٠٢١/٢٠٢٠ بنحو ٨,٢٨٠ جنيه بنسبة ٥٣,٧٪، كما ارتفعت إنتاجية العامل باستخدام القيمة المضافة الإجمالية عام ٢٠٢٢/٢٠٢١ إلى ٩٥٦,١٧٣ ألف جنيه مقابل ١٤٦,٧٣٠ ألف جنيه عام ٢٠٢١/٢٠٢٠ بنحو ٨٠٩,٤٤٣ ألف جنيه بنسبة ٥٥١,٧٪، ويرجع ذلك إلى ارتفاع قيمة الإنتاج الإجمالي بتكلفة عوامل الإنتاج بنحو ٧٤٣٩,٨٨٠ مليون جنيه بنسبة ٦٧,٨٪.
- بلغ نصيب طن الإنتاج من المنتجات النهائية من أجور النشاط نحو ٢٢٧٢ جنيه عام ٢٠٢٢/٢٠٢١ مقابل ٢٢٨٣ جنيه عام ٢٠٢١/٢٠٢٠ بإنخفاض نحو ١١ جنيه بنسبة ٠,٥٪.

٣- التسويق :

- ارتفعت الإيرادات (المبيعات) إلى ١٤٤٨١,٨٩٢ مليون جنيه عام ٢٠٢٢/٢٠٢١ مقابل ١١٣٦٨,٤٢١ مليون جنيه عام ٢٠٢١/٢٠٢٠ بنحو ٣١١٣,٤٧١ مليون جنيه بنسبة ٢٧,٤٪، ويرجع ذلك لعوامل سعرية حيث إنخفضت كمية المبيعات بنحو ٦٩٥٥٣ طن بنسبة ٢١,٩٪.
- ارتفعت قيمة الصادرات إلى ٨٩٥٩,٨٣٦ مليون جنيه (تمثل ٦١,٩٪ من الإيرادات) عام ٢٠٢٢/٢٠٢١ مقابل ٧١٣٠,٤٧٠ مليون جنيه (تمثل ٦٢,٧٪ من الإيرادات) عام ٢٠٢١/٢٠٢٠ بنحو ١٨٢٩,٣٦٦ مليون جنيه بنسبة ٢٥,٧٪ ويرجع ذلك لعوامل سعرية حيث إنخفضت كمية الصادرات بنحو ٥٣٤٢٧ طن بنسبة ٢٥,٥٪ عام ٢٠٢٢/٢٠٢١ عنها عام ٢٠٢١/٢٠٢٠.
- إنخفضت مصروفات البيع والتوزيع إلى ١٣٨,٣٥٧ مليون جنيه (تمثل ١٪ من الإيرادات) عام ٢٠٢٢/٢٠٢١ مقابل ١٤٤,٩٧٢ مليون جنيه (تمثل ١,٣٪ من الإيرادات) عام ٢٠٢١/٢٠٢٠ بنحو ٦,٦١٥ مليون جنيه بنسبة ٤,٦٪.
- ارتفعت متوسطات أسعار البيع المحلية للطن المباع لجميع المنتجات عام ٢٠٢٢/٢٠٢١ عنها عام ٢٠٢١/٢٠٢٠ بقيم ارتفاع تراوحت بين ١٨٩٨٤ جنيه بنسبة ٥٣,٢٪ لمنتج المعدن الخام، ٢٦٨٥١ جنيه بنسبة ٥٩,٨٪ لمنتج قطاعات ألومنيوم بثق.
- ارتفعت التكلفة الكلية للطن المباع بالسوق المحلي لجميع المنتجات عام ٢٠٢٢/٢٠٢١ عنها عام ٢٠٢١/٢٠٢٠ بقيم ارتفاع تراوحت بين ٦٨٥٧ جنيه بنسبة ١٩,١٪ لمنتج المعدن الخام، ٧٥٠٩ جنيه بنسبة ١٦,٨٪ لمنتج قطاعات ألومنيوم بثق.

(١) بلغ متوسط عدد العاملين ٥٢٣١ عمال عام ٢٠٢٢/٢٠٢١ مقابل ٥٤٠٠ عام ٢٠٢١/٢٠٢٠.

- إرتفعت المصروفات الإدارية والعمومية والتمويلية إلى ١٥٥,٢٦٨ مليون جنيه (تمثل ١,١% من الإيرادات) عام ٢٠٢٢/٢٠٢١ مقابل ١٤٨,١٧٩ مليون جنيه (تمثل ١,٣% من الإيرادات) عام ٢٠٢١/٢٠٢٠ بنحو ٧,٠٨٩ مليون جنيه بنسبة ٤,٨%.

هذا وتتضمن المصروفات الإدارية والعمومية والتمويلية مبلغ ٢١,٩٥١ مليون جنيه يمثل فوائد مدينة عام ٢٠٢٢/٢٠٢١ مقابل ٦١,٩٠١ مليون جنيه عام ٢٠٢١/٢٠٢٠ بإنخفاض نحو ٣٩,٩٥٠ مليون جنيه بنسبة ٦٤,٥%.

- إرتفع ربح السنة إلى ٢٥٠١,٤٣٩ مليون جنيه عام ٢٠٢٢/٢٠٢١ مقابل ٢٨,٢٧٦ مليون جنيه عام ٢٠٢١/٢٠٢٠ بنحو ٢٤٧٣,١٦٣ مليون جنيه.

- إرتفعت نسبة ربح السنة إلى إجمالي الأصول^(١) إلى ١٩,٤% عام ٢٠٢٢/٢٠٢١ مقابل ٠,٣% عام ٢٠٢١/٢٠٢٠، كما إرتفعت نسبته إلى حقوق الملكية إلى ٣١,٦% مقابل ٠,٥%.

ثالثاً : المركز المالي :

- بلغ رأس المال المصدر والمدفوع ١,٦٥٠ مليار جنيه في نهاية عامي المقارنة .

- إرتفع مجموع حقوق الملكية والإلتزامات (متداولة وغير متداولة) إلى ١٢٩٨٥,٦٣٩ مليون جنيه في ٢٠٢٢/٦/٣٠ مقابل ٩٨١٧,٧٥١ مليون جنيه في ٢٠٢١/٦/٣٠ بنحو ٣١٦٧,٨٨٨ مليون جنيه بنسبة ٣٢,٣% ، وقد تبين مايلي:

• إرتفع مجموع حقوق الملكية إلى ٧٧٥١,٩٣٧ مليون جنيه في ٢٠٢٢/٦/٣٠ مقابل ٥٢٥٢,٧٦٩ مليون جنيه في ٢٠٢١/٦/٣٠ بنحو ٢٤٩٩,١٦٨ مليون جنيه بنسبة ٤٧,٦% .

• إنخفض مجموع الإلتزامات غير المتداولة (الإلتزامات ضريبية مؤجلة) إلى ١٦٢,٤٢٨ مليون جنيه في ٢٠٢٢/٦/٣٠ مقابل ٢٧٨,٦٥٧ مليون جنيه في ٢٠٢١/٦/٣٠ بنحو ١١٦,٢٢٩ مليون جنيه بنسبة ٤١,٧% .

• إرتفع مجموع الإلتزامات المتداولة إلى ٥٠٧١,٢٧٤ مليون جنيه في ٢٠٢٢/٦/٣٠ مقابل ٤٢٨٦,٣٢٥ مليون جنيه في ٢٠٢١/٦/٣٠ بنحو ٧٨٤,٩٤٩ مليون جنيه بنسبة ١٨,٣% .

- بلغ مجموع الأصول غير المتداولة ٢٤٢٥,٢٧٠ مليون جنيه في ٢٠٢٢/٦/٣٠ مقابل ٢٤٣١,٨٥٥ مليون جنيه في ٢٠٢١/٦/٣٠ بإنخفاض نحو ٦,٥٨٥ مليون جنيه بنسبة ٠,٣% .

(١) بدون مشروعات تحت التنفيذ .

- إرتفعت نسبة تغطية مجموع حقوق الملكية والإلتزامات غير المتداولة إلى مجموع الأصول غير المتداولة إلى ٣٢٦,٣% في ٢٠٢٢/٦/٣٠ مقابل ٢٢٧,٥% في ٢٠٢١/٦/٣٠ .
- إرتفع رأس المال العامل^(١) إلى ٥٤٨٩,٠٩٥ مليون جنيه في ٢٠٢٢/٦/٣٠ مقابل ٣٠٩٩,٥٧١ مليون جنيه في ٢٠٢١/٦/٣٠ بنحو ٢٣٨٩,٥٢٤ مليون جنيه بنسبة ٧٧,١%.
- إرتفع رصيد البنوك الدائنة (سحب على المكشوف وتمويل اعتمادات مستنديه وتسهيلات إئتمانية لدى البنوك) إلى ٢٠٧٣,٤٣١ مليون جنيه في ٢٠٢٢/٦/٣٠ مقابل ٧٦٣,٥٧٧ مليون جنيه في ٢٠٢١/٦/٣٠ بنحو ١٣٠٩,٧٥٤ مليون جنيه بنسبة ١٧١,٥%.
- إرتفع الرصيد المدين للعملاء إلى ١٦٩٨,٥٨٨ مليون جنيه (بعد خصم المخصص البالغ ٩٨,٠٧٥ مليون جنيه) في ٢٠٢٢/٦/٣٠ مقابل ٨٨٩,٠٣٠ مليون جنيه في ٢٠٢١/٦/٣٠ بنحو ٨٠٩,٥٥٨ مليون جنيه بنسبة ٩١,١% .
- إرتفع متوسط فترة الإئتمان الممنوحة للعملاء عام ٢٠٢٢/٢٠٢١ إلى ٤٣ يوماً مقابل ٢٩ يوماً عام ٢٠٢١/٢٠٢٠ ، بينما إنخفض متوسط فترة السداد للموردين إلى ٤٩ يوماً مقابل ١١٨ يوماً .
- وقد إنخفض رصيد الموردين إلى ١٨٢٠,٠٢٠ مليون جنيه في ٢٠٢٢/٦/٣٠ مقابل ٣٠٦١,٧٨١ مليون جنيه في ٢٠٢١/٦/٣٠ بنحو ١٢٤١,٧٦١ مليون جنيه بنسبة ٤٠,٦% .
- إرتفع رصيد المخزون إلى ٥٩٨٧,٧٢٩ مليون جنيه (يمثل ٥٦,٧% من جملة الأصول المتداولة البالغة ١٠٥٦٠,٣٦٩ مليون جنيه) في ٢٠٢٢/٦/٣٠ مقابل ٣٦٦٩,٠٨٨ مليون جنيه (يمثل ٤٩,٧% من جملة الأصول المتداولة البالغة ٧٣٨٥,٨٩٦ مليون جنيه) في ٢٠٢١/٦/٣٠ بنحو ٢٣١٨,٦٤١ مليون جنيه بنسبة ٦٣,٢% .
- إرتفعت نسبة التداول إلى ٢٠٨,٢% في ٢٠٢٢/٦/٣٠ مقابل ١٧٢,٣% في ٢٠٢١/٦/٣٠ ، كما إرتفعت نسبتى السيولة والنقدية إلى ١٥,٩% مقابل ١٠,٩% لكل منهما .
- ثبت رصيد الودائع بالبنوك لأجل عند ١٥ ألف جنيه في نهاية كل من عامي المقارنة ، وقد إرتفعت الفوائد الدائنة إلى ٢٨,٥٠١ مليون جنيه عام ٢٠٢٢/٢٠٢١ مقابل ٨,٤٨٤ مليون جنيه عام ٢٠٢١/٢٠٢٠ بنحو ٢٠,٠١٧ مليون جنيه بنسبة ٢٣٥,٩%.

(١) الأصول المتداولة - الإلتزامات المتداولة .

رابعاً : التدفقات النقدية :

أظهر التغيير في حركة النقدية خلال عام ٢٠٢٢/٢٠٢١ عجز نقدي بلغ ٩٧٠,٤٩٧ مليون جنيه^(١) محصلة للقيمة السالبة للتدفقات النقدية من كل من النشاط التشغيلي البالغة ١١٩٥,١٤٧ مليون جنيه والنشاط التمويلي البالغة ٢,٨٨٤ مليون جنيه والقيمة الموجبة للتدفقات النقدية من النشاط الإستثماري البالغة ٣٩٧,٠٦١ مليون جنيه .

خامساً : القيمة المضافة الصافية :

ارتفعت القيمة المضافة الصافية إلى ٤٦٩٠,٤٦٩ مليون جنيه عام ٢٠٢٢/٢٠٢١ مقابل ٥٠٧,٦٤٦ مليون جنيه عام ٢٠٢١/٢٠٢٠ بارتفاع نحو ٤١٨١,٨٢٣ مليون جنيه بنسبة ٨٢٣,٨ % .

سادساً : النشاط الاستثماري :

تقوم الشركة بتنفيذ عدة مشروعات إستثمارية (جديدة ، إحلال وتجديد) بلغت جملة الأعمال المنفذة بها خلال عام ٢٠٢٢/٢٠٢١ نحو ٣٠٤,٢١٢ مليون جنيه تمثل ٦١,٧% من البرنامج المعتمد للتنفيذ البالغ ٤٩٣,٢٢٥ مليون جنيه، تم تمويلها ذاتياً ، وقد تلاحظ ما يلي :

- بلغت قيمة الأعمال المنفذة بمشروع خلايا إنتاج الألومنيوم (عمرات جسيمة) عام ٢٠٢٢/٢٠٢١ نحو ٢٦٢,٣٦٩ مليون جنيه بتجاوز قيمته ٢٢,٣٦٩ مليون جنيه ونسبته ٩,٣% من برنامج التنفيذ المعتمد خلال العام والبالغ ٢٤٠ مليون جنيه .
- بلغت قيمة الأعمال المنفذة بمشروع تطوير الدرفة عام ٢٠٢٢/٢٠٢١ نحو ٤٤٧ ألف جنيه في حين بلغ برنامج التنفيذ المعتمد خلال العام ٤٩,١٦٥ مليون جنيه .
- بلغت قيمة الأعمال المنفذة بمشروع تطوير المسابك عام ٢٠٢٢/٢٠٢١ نحو ٣٤٠ ألف جنيه في حين بلغ برنامج التنفيذ المعتمد خلال العام ٣٠ مليون جنيه .
- تقوم الشركة بتنفيذ مشروع جديد "دراسات DFS. المرحلة الأولى الخيط السابع" بلغت قيمة ما تم تنفيذه نحو ٧,٢٧١ مليون جنيه تمثل ٧,٣% من برنامج التنفيذ خلال العام البالغ ١٠٠ مليون جنيه وذلك خلال عام ٢٠٢٢/٢٠٢١ .

(١) متضمنة أثر التغيير السالب في أسعار الصرف على النقدية والبالغ ١٦٩,٥٢٧ مليون جنيه.


سابعاً : مشروعات حماية البيئة:

لا يوجد لدى الشركة أية مشروعات متعلقة بحماية البيئة عام ٢٠٢٢/٢٠٢١ .

ثامناً: المساهمة في رؤوس أموال شركات أخرى:

بلغت قيمة المساهمة في رأس مال الشركة المصرية لبلوكات الأنود الكربونية نحو ٥,٨ مليون دولار أمريكي بما يعادل ٣٣,٨٥١ مليون جنيه تمثل ٢٠٪ من رأس المال المدفوع للشركة المشتركة البالغ ٢٩ مليون دولار، ولم يتحقق عائد من هذه المساهمة خلال عام ٢٠٢٢/٢٠٢١ والأعوام السابقة حيث أنها لم تحقق أرباح.


وقد وافق مجلس إدارة الشركة في ٢٠١٨/٥/٣٠ على البدء في تنفيذ إجراءات التخارج ببيع حصة الشركة في رأس مال الشركة المصرية لبلوكات الأنود الكربونية.

مدير عام


(محاسبة/ سمر عبد الهادي العيسوي)

وكيل الوزارة

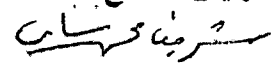
رئيس القطاع



(محاسب/ طارق محمود ضيف)

وكيل وزارة

رئيس القطاع



(محاسب/ شريف محمد سامي)