



التاريخ في ١٩/٩/٢٠٢٢

السادة/ البورصة المصرية

بعد التحية،،،

نتشرف بان نرفق لسيادتكم طية :-

١. تقرير مجلس الادارة عن القوائم المالية ٢٠٢٢/٢٠٢١

٢. تقرير مجلس الادارة المرفق بالقوائم المالية ٢٠٢٢/٢٠٢١ والمعد وفقا
لاحكام المادة ٤٠ من قواعد القيد بالبورصة المصرية

وتفضلوا بقبول وافر الاحترام ،،،

الرئيس التنفيذي

دكتورة / عبلة يوسف عبد الله



أولاً : النشاط الجارى

١ : إيرادات النشاط الجارى :

بلغت إيرادات النشاط عن السنة المالية من ٢٠٢١/٠٧/٠١ حتى ٢٠٢٢/٠٦/٣٠ مبلغ ١١٠١,٠٥٤ مليون جنية مقابل ١١١٠,٥٤٢ مليون جنية عن نفس الفترة من العام السابق ، بنقص قدره (٩,٤٨٨) مليون جنية بنسبة قدرها -٠,٩% مقابل ١٢٢٠,٠٠٠ مليون جنية للمستهدف عن نفس الفترة من العام المالى الحالى بنقص قدره (١١٨,٩٤٦) مليون جنية بنسبة -٩,٧٥%

والجدول التالى يوضح عناصر إيرادات النشاط للفترة الحالية مقارناً لنفس الفترة من العام المالى السابق والمستهدف لنفس الفترة من العام المالى الحالى :

القيمة بالمليون جنية

التغير عن	المستهدف لنفس الفترة من العام الحالى	الفترة المماثلة من العام السابق	الفترة المماثلة من العام المالى السابق	من ٢٠٢١/٠٧/٠١ حتى ٢٠٢٢/٠٦/٣٠	إيرادات النشاط
(١٠١,٨٥٤)	٢٣,٤٣٨	٦١٥,٢٦٩	٤٨٩,٩٧٧	٥١٣,٤١٥	محلى
(١٥,١٢٩)	(٢٧,٦٧٣)	٦٠١,٧٣١	٦١٤,٢٧٥	٥٨٦,٦٠٢	عقود تصنيع
(١١٦,٩٨٣)	(٤,٢٣٦)	١٢١٧,٠٠٠	١١٠٤,٢٥٢	١١٠٠,٠١٧	صافى إنتاج مبيعات تام
٠,٠٠٠	٠,٠٠٠	٠,٠٠٠	٠,٠٠٠	٠,٠٠٠	صافى مبيعات بضائع مشتراه
(١,٩٦٣)	(٥,٢٥٢)	٣,٠٠٠	٦,٢٨٩	١,٠٣٧	إيرادات تشغيل للغير
(١١٨,٩٤٦)	(٩,٤٨٨)	١٢٢٠,٠٠٠	١١١٠,٥٤٢	١١٠١,٠٥٤	الإجمالى

- صافى المبيعات :

بلغت قيمة صافى المبيعات (محلى وتصدير) خلال العام المالى ٢٠٢٢/٢٠٢١ مبلغ ١١٠٠,٠١٧ مليون جنية ، مقابل ١١٠٤,٢٥٢ مليون جنية عن نفس الفترة من العام السابق ، بنقص قدره (٤,٢٣٦) مليون جنية ، بنسبة نقص قدرها -٠,٤% ، مقابل ١٢١٧,٠٠٠ مليون جنية للمستهدف عن نفس الفترة من العام المالى الحالى ، بنقص قدره (١١٦,٩٨٣) مليون جنية ، بنسبة -٩,٦%

وفيما يلى بيان تفصيلى بصافى المبيعات على مستوى الجهات خلال العام المالى ٢٠٢٢/٢٠٢١ :

القيمة بالمليون جنية

النسبة %	البيان	النسبة %	فقطى ٢٠٢٢/٢٠٢١	فقطى ٢٠٢١/٢٠٢٠
٠,٩	مباشر :			
٠,٦	صيدليات	٠,٦	٦,٩٢٤	٩,٦٦٢
٠,٨	الشركة المصرية لتجارة الأدوية	٠,٨	٩,٣١٧	٢٠,٨٨٨
٨٦,١	شركات توزيع	٨٦,١	٩٤٧,٤٧٥	٩٦٢,٠٣٢
٠,٣	بيطرى	٠,٣	١,٣٠٧	٣,٦٣٤
	عطاءات :			
٦,٧	تأمين صحى وقطاع عام	٦,٧	٧٣,٥٧٩	٢٣,٥١٨
٢,٤	الشركة المصرية لتجارة الأدوية	٢,٤	٢٦,٩١٩	٣٣,٧٩٧
٣,١	التصدير	٣,١	٣٤,٤٩٦	٥٠,٧٢١
١٠٠,٠	الإجمالى	١٠٠,٠	١,١٠٠,٠١٧	١,١٠٤,٢٥٢

- الصادرات :

بلغت قيمة مبيعات التصدير خلال الفترة من ٢٠٢١/٠٧/٠١ إلى ٢٠٢٢/٠٦/٣٠ مبلغ قدره ٣٤,٤٩٦ مليون جنيه، مقابل ٥٠,٧٢١ مليون جنيه، عن الفترة المماثلة من العام المالي السابق، بنقص قدره (١٦,٢٢٥) مليون جنيه بنسبة قدرها ٣٢,٠٠ % وبنقص قدره (٢٥,٥٠٤) مليون جنيه عن المستهدف البالغ ٦٠,٠٠٠ مليون جنيه، بنسبة ٤٢,٥٠ %

- إيرادات تشغيل للغير :

بلغت إيرادات تشغيل للغير خلال العام المالي من ٢٠٢١/٠٧/٠١ حتى ٢٠٢٢/٠٦/٣٠ مبلغ قدره ١,٠٣٧ مليون جنيه، مقابل ٦,٢٨٩ مليون جنيه عن نفس الفترة من العام السابق، بنقص قدره (٥,٢٥٢) مليون جنيه، بنسبة قدرها ٨٣,٥٠ %، مقابل ٣,٠٠٠ مليون جنيه للمستهدف عن نفس الفترة من العام المالي الحالي، بنقص قدره (١,٩٦٣) مليون جنيه، بنسبة ٦٥,٤٠ % عن المستهدف.

(٢) : الإنتاج بسعر البيع :

بلغ الإنتاج بسعر البيع عن السنة المالية من ٢٠٢١/٠٧/٠١ حتى ٢٠٢٢/٠٦/٣٠ مبلغ ١٠٦٠,٤٤٠ مليون جنيه، مقابل ١٠٩٩,٤٨٣ مليون جنيه عن نفس الفترة من العام السابق، بقيمة نقص قدرها (٣٩,٠٤٣) مليون جنيه، وبنسبة قدرها ٣,٦٠ %، مقابل ١٢١٧,٠٠٠ مليون جنيه للمستهدف عن نفس الفترة من العام المالي الحالي، بقيمة نقص قدره (١٥٦,٥٦٠) مليون جنيه، بنسبة ١٢,٩٠ %

بيان بقيمة الإنتاج بسعر البيع (محلي وعقود تصنيع) :

م	بيان	العام المالي ٢٠٢٢/٢٠٢١	العام المالي السابق ٢٠٢١/٢٠٢٠	النسبة المئوية للمقارن
١	محلي	٤٧٤,٨٢٧	٤٨٥,٢٠٨	٢,١٠ %
٢	عقود تصنيع	٥٨٥,٦١٣	٦١٤,٢٧٥	٤,٧٠ %
	الإجمالي	١٠٦٠,٤٤٠	١٠٩٩,٤٨٣	٣,٦٠ %

(٣) : تكلفة إيرادات النشاط :

بلغت تكلفة إيرادات النشاط عن السنة المالية من ٢٠٢١/٠٧/٠١ حتى ٢٠٢٢/٠٦/٣٠ مبلغ وقدره ٨٧٦,٧٧٦ مليون جنيه، بنسبة ٧٩,٦٠ % من إيرادات النشاط الجارى مقابل ٨٤١,٤٤٨ مليون جنيه عن العام المالي السابق وبنسبة ٧٥,٨٠ % من إيرادات النشاط الجارى بنسبة زياده قدرها ٣,٩٠ % ومقابل مستهدف مبلغ ٩٤٧,٥٠٠ مليون جنيه بنسبة ٧٧,٧٠ % من إيرادات النشاط الجارى، وبنسبة زيادة قدرها ٢,٠٠ %

وترجع زيادة نسبة تكلفة إيرادات النشاط عن الفترة المقارنة بنحو ٣,٩٠ % إلى الأسباب الآتية :

ارتفاع أسعار الخامات وأهمها خامة (كيتوبروفين) بنحو ١٠ دولار / كجم في نوفمبر ٢٠٢١ وبلغت قيمة الزيادة نحو ٢٠ مليون جنيه وهي المادة الفعالة لمستحضر باي الكوفان وهو من المستحضرات الأكثر إنتاجاً ومبيحاً ويمثل نحو ٢٠ % من قيمة مبيعات الشركة وكذا الإرتفاع المستمر والمتتالي في أسعار المستلزمات نتيجة الأزمة العالمية في الورق وأزمة الطاقة في الصين وكذا الحرب الروسية الأوكرانية هذا بخلاف أثار إرتفاع سعر العملة منذ مارس ٢٠٢٢ وايضا إرتفاع أسعار الطاقة الأمر الذي كان له بالغ الأثر علي إرتفاع التكلفة رغم الجهود المضنية التي تبذلها الشركة للحد من إرتفاع التكلفة.

٤ : الأجر والعمالة :

بلغت الأجر المنصرفة خلال السنة المالية من ٢٠٢١/٠٧/٠١ حتى ٢٠٢٢/٠٦/٣٠ مبلغ ١٣٨,٠١٩ مليون جنيه
بنسبة قدرها ١٢,٥% من إيرادات النشاط الجارى ومقابل ١٤٤,١٢٣ مليون جنيه خلال العام المالى السابق
وبنسبة ١٣,٠% ومقابل ١٤٢,٠٠٠ مليون جنيه للمستهدف وبنسبة ١١,٦% وينقص قدره
(٦,١٠٤) مليون جنيه بنسبة -٤,٢% عن العام المالى السابق .

والجدول التالى يوضح مؤشرات العمالة والأجر خلال العام المالى مقارنة بالعام المالى السابق والمستهدف :

التغير عن	العام المالى ٢٠٢٢/٢٠٢١		البيان
	فعلى ٢٠٢١/٢٠٢٠	مستهدف	
فعلى	١٣٨,٠١٩	١٤٢,٠٠٠	الأجر (القيمة بالمليون جنيه)
مستهدف	١٢,٥%	١١,٦%	نسبة الأجر/ إيرادات النشاط الجارى
فعلى	١٤٠١	١٣٦٨	عدد العاملين (المتواجدة)
مستهدف	٢,٠%	٢,٤%	متوسط أجر العامل (بالجنيه)
فعلى	٩٨٥١٥	١٠٣٨٠١	متوسط إنتاجية الجنيه / أجر (من إيرادات النشاط)
مستهدف	٣,٥%	٧,١%	متوسط إنتاجية الفرد (بالجنيه)
فعلى	٧٨٥٩٠٥	٨٩١٨١٣	
مستهدف	١,١%	١١,٩%	

٥ : الخامات والمواد والوقود وقطع الغيار :

الخامات والمواد والوقود وقطع الغيار من أهم عناصر الإستخدامات الجارية وقد بلغت قيمتها خلال العام المالى
الجارى من ٢٠٢١/٠٧/٠١ حتى ٢٠٢٢/٠٦/٣٠ مبلغ ٧٢٨,٤٦٤ مليون جنيه وقد بلغت نسبتها / إيرادات
النشاط الجارى ٦٦,٢% مقابل ٧٣٥,٧٤٥ مليون جنيه للعام المالى السابق بنسبة ٦٦,٣%
من إيرادات النشاط الجارى وينقص قدره (٧,٢٨١) مليون جنيه بنسبة -١,٠% ومقابل مستهدف مبلغ
٨٠٠,٠٠٠ مليون جنيه بنقص قدره (٧١,٥٣٦) مليون جنيه وبنسبة نقص قدرها -٨,٩%

٦ : الخدمات المشتراه :

بلغت قيمة الخدمات المشتراه خلال العام المالى من ٢٠٢١/٠٧/٠١ حتى ٢٠٢٢/٠٦/٣٠ مبلغ ٣٤,٦٣٩ مليون
جنيه بنسبة ٣,١% من إيرادات النشاط الجارى مقابل مبلغ ٤٧,٦٥١ مليون جنيه للمنصرف خلال العام المالى
السابق وبنسبة ٤,٣% من إيرادات النشاط ومقابل مستهدف ٤٠,٠٠٠ مليون جنيه ، بنقص قدره
(٥,٣٦) مليون جنيه وبنسبة نقص قدرها -١٣,٤% عن المستهدف .

(٧) : الإهلاك :

بلغ قيمة الإهلاك والإستهلاك خلال العام المالي من ٢٠٢١/٠٧/٠١ حتى ٢٠٢٢/٠٦/٣٠ مبلغ ٢٣,١٨٤ مليون جنيه بنسبة ٢,١% من إيرادات النشاط الجارى مقابل مبلغ ٢٠,٥٠٢ مليون جنيه خلال العام المالي السابق وبنسبة ١,٨% من إيرادات النشاط ومقابل مستهدف ٢٤,٠٠٠ مليون جنيه وبنقص قدره (٠,٨١٦) مليون جنيه وبنسبة نقص قدرها -٣,٤% عن المستهدف .

ثانياً : المركز المالي

(١) : الإستثمارات :

بلغت قيمة الإستثمارات المنفذة خلال العام المالي من ٢٠٢١/٠٧/٠١ حتى ٢٠٢٢/٠٦/٣٠ مبلغ ٤١,٢١١ مليون جنيه مقابل ١٢٢,١٥٠ مليون جنيه للمنفذ خلال العام المالي السابق ومقابل ١٢٢,٠٠٠ مليون جنيه مستهدف بنقص قدره (٨٠,٩٣٩) مليون جنيه ، بنسبة -٦٦,٣% عن العام المالي السابق وبنقص قدره (٨٠,٧٨٩) مليون جنيه عن المستهدف وبنسبة إنخفاض -٦٦,٢% علماً بأن هذه الإستثمارات يتم تمويلها ذاتياً .

ويرجع أسباب عدم تنفيذ بعض بنود الإستثمارات إلى :

- ١- ماكينة خط إنتاج بنج الاسنان تم فتح اعتماد مستندي وكان متوقع وصولها في يونيو ٢٠٢٢ وكانت ستضاف إلى استثمارات العام المالي ولكن وصلت في أغسطس ٢٠٢٢ وتم سداد نحو ٢٨ مليون جنيه من قيمتها حتى نهاية أغسطس ٢٠٢٢ .
- ٢- صعوبة تدبير العلة الأجنبية من البنوك .
- ٣- صعوبة فتح الاعتماد المستندي بعد قرار البنك المركزي بأن تكون الأولوية لشراء الخامات والمستلزمات.

فيما يلي بيان بالإستثمارات المنفذة خلال العام المالي الحالي موزعة على بنود الإستثمار المختلفة مقارنة بالمحقق خلال العام المالي السابق والمستهدف للعام المالي الحالي :

الإستثمارات	المنفذة خلال العام الحالي	المنفذة خلال العام السابق	المستهدفة للعام الحالي	البيان
	مليون جنيه	مليون جنيه	مليون جنيه	
مباني وإنشاءات ومرافق وطرق	٢٣,٥٣٦	٢٨,١٨٣	٥٢,١٠٠	
آلات ومعدات	١٤,١٥٣	٧١,١٠٤	٦٣,١٥٠	
وسائل نقل وإنتقال	٠,١٠٤	١,٢٤٤	٠,٢٥٠	
عدد وأدوات	٢,٤٧١	١٤,٩٥٨	٥,٠٠٠	
أثاث وتجهيزات مكتبية	٠,٩٤٧	٦,٦٦١	١,٥٠٠	
الإجمالي	٤١,٢١١	١٢٢,١٥٠	١٢٢,٠٠٠	

(٢) : المخزون :


بلغ إجمالي المخزون في ٢٠٢٢/٠٦/٣٠ مبلغ ٢٦٦,٧١٤ مليون جنيه ، مقابل مبلغ ٣٠٣,٠٣٦ مليون جنيه في ٢٠٢١/٠٦/٣٠ بعد خصم الإنخفاض .

والجدول التالي يوضح أرصدة ٢٠٢٢/٠٦/٣٠ لأحد أهم عناصر الأصول المتداولة وهو المخزون مقارناً بالأرصدة في ٢٠٢١/٠٦/٣٠ وبيان التغير في هذه الأرصدة :

القيمة بالمليون جنيه

البيان	الأرصدة في ٢٠٢٢/٠٦/٣٠		الأرصدة في ٢٠٢١/٠٦/٣٠		التغير
	مليون جنيه	%	مليون جنيه	%	
خامات ومواد ووقود وقطع غيار :					
مخزن الخامات	١٠٧,٨٠٣	٤٠,٤	١١٨,١١٦	٣٩,٠	(٨,٧)
مخزن قطع الغيار والمهمات	١٠,٣٤٨	٣,٩	١٠,٠٨٥	٣,٣	٢,٦
مخزن مواد تعبئة وتغليف	٥٥,٧٨٧	٢٠,٩	٥٧,٤٢١	١٨,٩	(٢,٨)
مخزن المخلفات والخردة	٠,٦٢٣	٠,٢	٠,٢٤٨	٠,١	٠,٠
إجمالي مخزون خامات ومواد ووقود وقطع غيار	١٧٤,٥٦١	٦٥,٤	١٨٥,٨٧٠	٦١,٣	(٦,١)
مخزن إنتاج غير تام	٣٢,٧٦١	١٢,٣	٣٣,٧٠٧	١١,١	(٢,٨)
مخزن الإنتاج التام	٥٦,١١٩	٢١,٠	٨١,٦٥١	٢٦,٩	(٣١,٣)
مخزون لدى الغير	٣,٢٧٤	١,٢	١,٨٠٨	٠,٦	١,٤٦٦
الإجمالي	٢٦٦,٧١٤	١٠٠,٠	٣٠٣,٠٣٦	١٠٠,٠	(١٢,٠)
إ اعتمادات مستندية لشراء سلع وخدمات	٤,٨٠٠		٤,٦٠٣		٠,١٩٧
الإجمالي	٢٧١,٥١٤		٣٠٧,٦٣٩		(٣٦,١٢٥)

- أرصدة المخزون بالجدول السابق بعد خصم الإنخفاض



٣ : العملاء وأوراق القبض :

بلغ رصيد العملاء وأوراق القبض (بعد خصم الأرصدة الدائنة) في ٢٠٢٢/٠٦/٣٠ مبلغ ١٣٨,٦٣١ مليون جنيه للعام المالي السابق ، بزيادة قدرها ٦,٨٣٨ مليون جنيه ، ونسبة مقابل مبلغ ١٣٨,٦٣١ مليون جنيه للعام المالي السابق ، بزيادة قدرها ٦,٨٣٨ مليون جنيه ، ونسبة ٤,٩ % وذلك بعد خصم المخصص .

والجدول التالي يوضح أرصدة ٢٠٢٢/٠٦/٣٠ لأحد أهم عناصر الأصول المتداولة وهو العملاء مقارناً بالأرصدة في ٢٠٢١/٠٦/٣٠ وبيان التغير في هذه الأرصدة :

القيمة بالمليون جنيه

التغير	الأرصدة في ٢٠٢١/٠٦/٣٠		الأرصدة في ٢٠٢٢/٠٦/٣٠		البيان
	٢٠٢٠/٠٦/٣٠	متوسط فترة التحصيل	القيمة بالمليون	متوسط فترة التحصيل	
% ١١,٠	١,٦٥٦	١١٣	١٥,٠٨٧	٢٣١	قطاع الأعمال والجهات الحكومية : الشركة المصرية لتجارة الأدوية
% ٣٢,٩	٨,٢٩٩	٣٩٠	٢٥,٢٥٢	١٦٤	القطاع العام وقطاع الأعمال وهيئة الشراء الموحد
% ١٠٠,٠-	(٠,٠٦٨)		٠,٠٦٨		التأمين الصحي
% ٢٤,٥	٩,٨٨٧		٤٠,٤٠٧		٥٠,٢٩٤
					القطاع الخاص :
% ٢٠,٠	٨,٧٢٣	٢٨	٤٣,٥٨٤	٢٩	صيدليات وشركات توزيع
% ١١,٩-	(١,٥٨٣)		١٣,٢٩٤		طرف الشئون القانونية
% ١٢,٦	٧,١٤٠		٥٦,٨٧٨		٦٤,٠١٨
% ٧٢,٠-	(١٧,٢٨٣)	١٧٠	٢٤,٠١٥	٧٠	٦,٧٣٢ عملاء التصدير
% ٠,٢-	(٠,٢٥٦)		١٢١,٣٠٠		١٢١,٠٤٤ إجمالي أرصدة العملاء
% ٥١,٢-	(٧,٨٣٠)		١٥,٢٨٠		٧,٤٥٠ يخصم : مخصص الديون المشكوك في تحصيلها
% ٧,١	٧,٥٧٤		١٠٦,٠٢٠		١١٣,٥٩٤ صافي أرصدة العملاء
% ٢,٣-	(٠,٧٣٧)		٣٢,٦١١		٣١,٨٧٤ أوراق القبض
% ٢,٣-	(٠,٧٣٧)		٣٢,٦١١		٣١,٨٧٤ صافي أوراق القبض
% ٤,٩	٦,٨٣٨	٥٠	١٣٨,٦٣١	٥٠	١٤٥,٤٦٩ صافي أرصدة العملاء وأوراق القبض

من الجدول السابق يتضح الآتي :

- ١- زادت أرصدة عملاء القطاع العام والتأمين الصحي والشركة المصرية لتجارة الأدوية من ٤٠,٤٠٧ مليون جنيه إلى ٥٠,٢٩٤ مليون جنيه ، وبزيادة قدرها ٩,٨٨٧ مليون جنيه بنسبة ٢٤,٥ % . هذا وقد بلغت قيمة الزيادة في قيمة مبيعات الشركة المصرية والتأمين الصحي نحو ٣١,٦١٢ مليون جنيه بنسبة ٤٠,٤ %
- ٢- إنخفضت أرصدة عملاء القطاع الخاص وعملاء التصدير من ٨٠,٨٩٣ مليون جنيه إلى ٧٠,٧٥٠ مليون جنيه وبنقص قدره (١٠,١٤٣) مليون جنيه بنسبة ١٢,٥ % مع إنخفاض قيمة مبيعات القطاع الخاص والتصدير بنحو (٣٥,٨٤٧) مليون جنيه بنسبة ٣,٥ %
- ٣- إنخفاض أوراق القبض خلال العام المالي ٢٠٢٢/٢٠٢١ عن العام السابق بقيمة (٠,٧٣٧) مليون جنيه بنسبة ٢,٣ % ، في حين بلغت قيمة الإنخفاض في المبيعات نحو (٤,٢٣٦) مليون جنيه عن العام السابق .

٤) : النقدية بالبنوك والصندوق :

بلغت الأرصدة النقدية بالبنوك والصندوق في ٢٠٢٢/٠٦/٣٠ مبلغ ١٥٣,٧٥٠ مليون جنيه ، مقابل مبلغ قدره ٥٢,٩٧٧ مليون جنيه و بزيادة قدرها ١٠٠,٧٧٣ مليون جنيه ، وبنسبة ١٩٠,٢ %

ثالثاً : الربحية

بلغ صافي الربح القابل للتوزيع عن الفترة من ٢٠٢١/٠٧/٠١ حتى ٢٠٢٢/٠٦/٣٠ ١١٧,٤٢١ مليون جنيه ، مقابل مبلغ ١١٦,٩٩٦ مليون جنيه عن نفس الفترة من العام المالي السابق ، بزيادة قدرها ٠,٤٢٥ مليون جنيه بنسبة قدرها ٠,٤ %

* تحملت الشركة خسائر قدرها ٦,٣٧٣ مليون جنيه ، تتمثل في إنتاج وبيع عدد ٦١ مستحضر تحقق خسائر وتقوم الشركة بإنتاج تلك المستحضرات لإلتزامها بالبعد الإجتماعي ومراعاة ذوى الدخل المحدود ، وعدم حجب تلك المستحضرات عن المرضى ، علي الرغم من ارتفاع كافة أسعار مدخلات الإنتاج من خامات ومواد تعبئة وتغليف وكذا أسعار الطاقة من (كهرباء - وقود - غاز) ، بالإضافة إلى اسعار مناقصة وزارة الصحة الممتدة بنفس الأسعار منذ سنوات .
هذا وقد قامت الشركة ببذل قصاري جهدها بالتعاون مع الشركة القابضة لتحريك أسعار تلك المستحضرات فضلاً عن قيام الشركة بتقديم ملفات تحريك أسعار لبعض هذه المستحضرات.

١) : مجمل الربح :

بلغ مجمل الربح عن الفترة من ٢٠٢١/٠٧/٠١ حتى ٢٠٢٢/٠٦/٣٠ مبلغ ٢٢٤,٢٧٨ مليون جنيه ، مقابل مبلغ ٢٦٩,٠٩٣ مليون جنيه عن نفس الفترة من العام المالي السابق بنقص قدره (٤٤,٨١٦) مليون جنيه ، بنسبة قدرها ١٦,٧ % - ومقابل مستهدف ٢٧٢,٥٠٠ مليون جنيه وبقيمة نقص قدره (٤٨,٢٢٢) مليون جنيه وبنسبة ١٧,٧ % -

٢) : صافي أرباح النشاط :

بلغ صافي أرباح النشاط عن الفترة من ٢٠٢١/٠٧/٠١ حتى ٢٠٢٢/٠٦/٣٠ مبلغ ١٤٦,١٥٨ مليون جنيه مقابل ١٥٦,٩٢٩ مليون جنيه عن نفس الفترة من العام المالي السابق بنقص قدره (١٠,٧٧١) مليون جنيه بنسبة ٦,٩ % - ومقابل مستهدف ١٧٢,٠٠٠ مليون جنيه وبقيمة نقص بمبلغ قدره (٢٥,٨٤٢) مليون جنيه بنسبة ١٥,٠٠ % -

٣) : صافي الربح شامل الضريبة :

بلغ صافي الربح شامل الضريبة عن الفترة من ٢٠٢١/٠٧/٠١ حتى ٢٠٢٢/٠٦/٣٠ مبلغ ١٤٣,٤٩٨ مليون جنيه مقابل مبلغ ١٥١,٥٨٦ مليون جنيه عن نفس الفترة من العام المالي السابق بنقص قدره (٨,٠٨٨) مليون جنيه بنسبة قدرها ٥,٣ % - ومقابل مستهدف ١٦٧,٨٠٠ مليون جنيه وبنقص (٢٤,٣٠٢) مليون جنيه ، وبنسبة ١٤,٥ % -

٤) : الربح القابل للتوزيع :

بلغ صافي الربح القابل للتوزيع عن الفترة من ٢٠٢١/٠٧/٠١ حتى ٢٠٢٢/٠٦/٣٠ مبلغ ١١٧,٤٢١ مليون جنيه ، مقابل مبلغ ١١٦,٩٩٦ مليون جنيه عن نفس الفترة من العام المالي السابق ، بزيادة قدرها ٠,٤٢٥ مليون جنيه بنسبة قدرها ٠,٤ % - ومقابل مستهدف ١٢٩,٠٠٠ مليون جنيه وبنقص قدره (١١,٥٧٩) مليون جنيه بنسبة ٩,٠٠ % -

أولاً - مستحضرات جديدة تم إنتاجها في العام المالي ٢٠٢٢/٢٠٢١ :

١- اوميجا - اليكس ٣ - ٦ - ٩ كبسولات رخوة

٢- فيتامين ب ١٢ - اليكس فيلم سريع الذوبان

ثانياً - مستحضرات جديدة تم تسجيلها في العام المالي ٢٠٢٢/٢٠٢١ :

١- لوستنزا شراب

٢- اورفينالكس أمبول

٣- جارد - إكس مطهر

٤- ثالمولوز محلول للعين

٥- اليكسهيديروكوتين كريم

٦- رابي هيم فيلم سريع الذوبان

٧- زينكالكس فيلم سريع الذوبان

ثالثاً - مستحضرات جديدة سيتم طرحها في العام المالي ٢٠٢٢/٢٠٢١ :

١- باتادول اكسترا ويز اوبيتيزورب أقراص

٢- فيتامين ب ١٢ - اليكس فيلم سريع الذوبان

٣- ثالمولوز محلول للعين

٤- الكسليفازول محلول للحقن للإستعمال البيطري

رابعاً - بيان بالمستحضرات الجديدة (تحت التسجيل) :

(١) - المستحضرات البشرية :

٢٢- تاداشافت ٥ مجم (ODF)	١- فلوموكينول نقط للاذن
٢٣- سولوموكسين ٤٠٠ مجم محلول للحقن الوريدي	٢- بستينون أمبول
٢٤- انفكتيلفو محلول للحقن الوريدي	٣- اليكسجاتيبوتيك ٠,٥% محلول للعين
٢٥- ديكسونيوم ٨ مجم فيلم سريع الذوبان	٤- الكسوبرازوليكس ٤٠ مجم كبسول
٢٦- ليدوكايين بلس بنج أسنان	٥- لوستنزا ٥ مجم فيلم سريع الذوبان
٢٧- مازولوكاست ١٠ مجم فيلم سريع الذوبان	٦- سياتوكوبالامين أقراص ١٠٠٠ ميكروجرام
٢٨- نوردافو محلول للحقن الوريدي	٧- كريزوبرو أقماع مهبلية
٢٩- تانجوسيترون ٨ مجم فيلم سريع الذوبان بالفم	٨- ابيكسبان اسكندرية ٢,٥ مجم أقراص
٣٠- تانجوسيترون ٤ مجم فيلم سريع الذوبان بالفم	٩- ابيكسبان اسكندرية ٥ مجم أقراص
٣١- روزوفاستاتين ٢٠ مجم فيلم سريع الذوبان	١٠- سايمثيكون اسكندرية (ODF)
٣٢- ايزافاكين بنج اسنان	١١- الكسكيوريام محلول للحقن الوريدي
٣٣- سولاكازول فيلم سريع الذوبان	١٢- ليدوكايين ١% أمبول
٣٤- اندريابوكس ٦٠ مجم فيلم سريع الذوبان	١٣- راكولاز كبسول
٣٥- اليكسالونج فيلم سريع الذوبان	١٤- فيورا ٥٠ مجم (ODF)
٣٦- لوكاستين ١% سبراي	١٥- فيورا ١٠٠ مجم (ODF)
٣٧- هياالفريش محلول للعين	١٦- جوردولا أقراص سريعة الذوبان
٣٨- سولوموكسين بلس محلول للعين	١٧- جوردولا شراب
٣٩- ماء نقي لتحليل البودرات	١٨- الكوفان ٣٠ مجم لزقة للجد
٤٠- نيومينوفلين - إن شراب	١٩- الكوفان ٤٠ مجم لزقة للجد
٤١- هييتا - أن نقط	٢٠- لوتنارت حبيبات
	٢١- تاداشافت ٢٠ مجم (ODF)

(٢) - المستحضرات البيطرية :

١- الكسفيتوزين (تيلوزين ١٠٠%) بودرة للإستخدام البيطري فقط

خامساً : القوائم المالية

(١) : قائمة المركز المالي :

- أوجه الإستثمار - إجمالي :

بلغ إجمالي أوجه الإستثمار بقائمة المركز المالي في ٢٠٢٢/٠٦/٣٠ مبلغ ٦٢٢,٧٨١ مليون جنيه ، مقابل مبلغ ٥٩٣,٦٦٥ مليون جنيه ، للعام المالي السابق ، ويزيادة قدرها ٢٩,١١٦ مليون جنيه وبنسبة نمو قدرها ٤,٩ % .

طبقاً للجدول الآتى :

التغير فى الأرصدة	٢٠٢١/٠٦/٣٠		٢٠٢٢/٠٦/٣٠		البيان
	مليون جنيه	%	مليون جنيه	مليون جنيه	
١٤,٧٧٦	٥,٥	٢٦٦,٦٧٠	٢٨١,٤٤٦	الأصول طويلة الأجل ،،، (١)	
٦٦,٩٣٦	١٢,٧	٥٢٦,٨٢٤	٥٩٣,٧٦٠	الأصول المتداولة	
٥٢,٥٩٥	٢٦,٣	١٩٩,٨٣٠	٢٥٢,٤٢٥	الالتزامات المتداولة	
١٤,٣٤٠	٤,٤	٣٢٦,٩٩٤	٣٤١,٣٣٥	رأس المال العامل ،،،، (٢)	
٢٩,١١٦	٤,٩	٥٩٣,٦٦٥	٦٢٢,٧٨١	إجمالي أوجه الإستثمار (٢ + ١)	

- الأصول طويلة الأجل :

بلغت قيمة الأصول طويلة الأجل فى ٢٠٢٢/٠٦/٣٠ مبلغ ٢٨١,٤٤٦ مليون جنيه ، مقابل مبلغ ٢٦٦,٦٧٠ مليون جنيه ، للعام المالي السابق ، بزيادة قدرها ١٤,٧٧٦ مليون جنيه ، وبنسبة ٥,٥ %

- صافى رأس المال العامل :

بلغ صافى رأس المال العامل فى ٢٠٢٢/٠٦/٣٠ مبلغ ٣٤١,٣٣٥ مليون جنيه ، مقابل مبلغ ٣٢٦,٩٩٤ مليون جنيه ، للعام المالي السابق ، بزيادة قدرها ١٤,٣٤٠ مليون جنيه ، وبنسبة ٤,٤ %

- إجمالي الإستثمار :

تم تمويل إجمالي الإستثمارات فى ٢٠٢٢/٠٦/٣٠ بالكامل من حقوق الملكية والتي بلغت ٦١٢,٦٠٥ مليون جنيه ، مقابل ٥٨٦,٢٠١ مليون جنيه فى ٢٠٢١/٠٦/٣٠ بزيادة قيمتها ٢٦,٤٠٤ مليون جنيه بنسبة نمو قدرها ٤,٥ %



(٢) : قائمة الدخل :

بلغت قيمة مجمل الربح خلال العام المالي ٢٠٢٢/٢٠٢١ مبلغ	٢٢٤,٢٧٨ مليون جنيهه ، مقابل	٢٦٩,٠٩٣
مليون جنيهه خلال العام المالي السابق بنقص قدره	(٤٤,٨١٦) مليون جنيهه ، بنسبة نقص قدرها	-١٦,٧%
بلغت قيمة صافي أرباح النشاط خلال العام المالي ٢٠٢٢/٢٠٢١ مبلغ	١٤٦,١٥٨ مليون جنيهه ، مقابل مبلغ	
مليون جنيهه خلال العام المالي السابق بنقص قدره	(١٠,٧٧١) مليون جنيهه ، بنسبة نقص قدرها	-٦,٩%
بلغت قيمة صافي الأرباح قبل الضرائب خلال العام المالي مبلغ	١٤٣,٤٩٨ مليون جنيهه ، مقابل مبلغ	١٥١,٥٨٦
مليون جنيهه خلال العام المالي السابق بنقص قدره	(٨,٠٨٨) مليون جنيهه ، بنسبة نقص قدرها	-٥,٣%

(٣) : التدفقات النقدية :

- التدفقات النقدية من النشاط الجارى :

بلغت قيمة التدفقات النقدية من النشاط الجارى خلال العام المالي ٢٠٢٢/٢٠٢١ مبلغ	١٩٢,٧٤٧ مليون جنيهه	
مقابل مبلغ	٩٩,٤٢٢ مليون جنيهه خلال العام السابق بزيادة قدرها	٩٣,٣٢٥ مليون جنيهه ، بنسبة زيادة قدرها ٩٣,٩%

- التدفقات النقدية من النشاط الإستثمارى :

بلغت قيمة التدفقات النقدية من النشاط الإستثمارى خلال العام المالي ٢٠٢٢/٢٠٢١ مبلغ	(٢٦,٦٠٠) مليون	
جنيهه مقابل	(١١٣,٦٢٢) مليون جنيهه خلال العام المالي السابق بنقص قدره	(٨٧,٠٢٢) مليون جنيهه ، بنسبة نقص قدرها -٧٦,٦%

- التدفقات النقدية من النشاط التمويلي :

بلغت قيمة التدفقات النقدية من النشاط التمويلي خلال العام المالي ٢٠٢٢/٢٠٢١ مبلغ	(٦٤,٥٢٠) مليون	
جنيهه ، مقابل	(١٠٠,٢٨٩) مليون جنيهه خلال العام المالي السابق بنقص قدره	(٣٥,٧٦٩) مليون جنيهه ، بنسبة نقص قدرها -٣٥,٧%

وقى الختام نتقدم بخالص الشكر والتقدير للسادة أعضاء الجمعية العامة ،
والسيد الأستاذ / وكيل الوزارة - القائم بأعمال مدير إدارة مراقبة حسابات الأدوية ،
والسيد الأستاذ / علي سعد زغلول المعزوي - مراقب الحسابات .
والسادة النواب مراقبي الحسابات والسادة مسنولي تقييم الأداء .

كما نرجوا التكرم بالموافقة والتصديق على ما يلي :


- ١) تقرير مجلس الإدارة عن نشاط الشركة عن العام المالي ٢٠٢٢/٢٠٢١
- ٢) تقرير مجلس الإدارة عن مدي تطبيق قواعد الحوكمة طبقاً لأحكام المادة (٤٠) من قواعد قيد وشطب الأوراق المالية بالبورصة.
- ٣) التصديق على القوائم المالية والحسابات الختامية عن السنة المالية المنتهية في ٢٠٢٢/٠٦/٣٠
- ٤) إبراء ذمة مجلس الإدارة عن العام المالي المنتهي في ٢٠٢٢/٠٦/٣٠
- ٥) اعتماد توزيع الأرباح عن العام المالي ٢٠٢٢/٢٠٢١
- ٦) اعتماد صرف العلاوة الدورية كاملة للعاملين في تاريخ إستحقاقها وفقاً للقواعد المنظمة لها .

العضو المنتدب التنفيذي



د / عبلة يوسف عبد الله

رئيس قطاع الشؤون المالية



محاسب / محمد نعمان سلامة

تقرير مجلس الإدارة السنوى المرفق بالقوائم المالية للعام المالى ٢٠٢١/٢٠٢٢

(معد وفقا لأحكام المادة ٤٠ من قواعد القيد بالبورصة المصرية)

اسم الشركة	شركة الأسكندرية للأدوية والصناعات الكيماوية
------------	---

البيانات الأساسية :

غرض الشركة	<p>١- صناعه جميع انواع المنتجات والمستحضرات الكيماويه والطبيه والبيطريه والعقاقير والأغديه ذات الطبيعه الخاصه و غيرها من المستلزمات الطبيه كما يكون للشركه التصنيع للغير ولدى الغير .</p> <p>٢- شراء وبيع وإستيراد وتصدير جميع انواع المنتجات والمستحضرات والمواد الأولية المتصله باغراض الشركه .</p> <p>٣- تمثيل الشركات والهيئات التى تتعامل بالمنتجات والمستحضرات المشار اليها فى البندين (١ و ٢) او تكون له علاقه بها وعلى العموم كاهه انواع المنتجات والمستحضرات والأغديه ذات الطبيعه الخاصه .</p> <p>٤- يجوز للشركه ان ترتبط بمصلحه مع الشركات والهيئات التى تزاوول اعمالا شبيهه باعمالها او التى تعاونها على تحقيق غرضها فى مصر او فى الخارج .</p>		
المدة المحددة للشركه	تاريخ القيد بالبورصة	خمسة و عشرون سنه اخر تبدا من ٢٠١٦/٧/٢٠	فى ١٩٩٥/٢/٢٧
القانون الخاضع له الشركه	القيمة الاسمية للسهم	رقم ١٥٩ لسنة ١٩٨١	عشرة جنيهات مصرى
اخر راس مال مرخص به	اخر راس مال مصدر	مائة مليون جنيه مصرى	خمسون مليون جنيه مصرى
اخر راس مال مدفوع	رقم وتاريخ القيد بالسجل التجارى	خمسون مليون جنيه مصرى موزع على ٥ مليون سهم .	سجل تجارى رقم ٢٣٤٤١ الاسكندرية بتاريخ ١٩٦٤/١٠/٥

علاقات المستثمرين :

اسم مسؤولي الاتصال	الاستاذ / محمد نعمان سلامة الاستاذ / حسين احمد عصفور الاستاذ / شريف صلاح طاحون	رئيس القطاع المالي مدير عام الحسابات مدير ادارة الاسهم
عنوان المركز الرئيسي	نهاية طريق جميلة بوحريد - العوايد - الاسكندرية - ج.م.ع.	
ارقام التليفونات	٣٣١٢٢٢٦ (٠٠٢٠٣) ٣٣١٢٢٢٤	ارقام الفاكس ٣٣٠٢٢٢١ (٠٠٢٠٣) ٣٣١٢٢٢٧ (٠٠٢٠٣)
الموقع الالكتروني	www.alexcopharma . Net	
البريد الالكتروني	finance@alexcopharma.net	
مراقب الحسابات :	الاسم مراقب الحسابات	
اسم مراقب الحسابات	الاسم مراقب الحسابات	
تاريخ التعيين	الاسم مراقب الحسابات	
رقم القيد بالهيئة	تاريخ القيد بالهيئة	

هيكل المساهمين ونسبة ملكية اعضاء مجلس الادارة :

النسبة %	عدد الاسهم في تاريخ القوائم المالية	حصة % من اسهم الشركة فأكثر
٢٠%	٣.٠٠٠ مليون سهم	الشركة القابضة للادوية
٣٥%	١.٧٥٠ مليون سهم	صناديق الاستثمار والبنوك والافراد
٥%	٠.٢٥٠ مليون سهم	اتحاد العاملين المساهمين
١٠٠%	٥.٠٠٠ مليون سهم	الاجمالي

النسبة %	عدد الاسهم في تاريخ القوائم المالية	ملكية اعضاء مجلس الادارة في اسهم الشركة
٠.٠٠٠٠١٠	٥٠ سهم	شريف صلاح طاحون
٠.٠٠٠٠٠٠٢	١٠ سهم	خميس السيد عبد الوهاب
٠.٠٠٠٠٠١٢	٦٠ سهم	اجمالي ملكية اعضاء مجلس الادارة
	لا يوجد	اسهم الخزينة لدى الشركة وفقا لتاريخ الشراء
	لا يوجد	اجمالي اسهم الخزينة

**مجلس الادارة :
آخر تشكيل لمجلس الادارة :**

الاسم	الوظيفة	جهة التمثيل
الاستاذ/ مصطفى عبد المنعم الحيوان	رئيس مجلس الادارة	الشركة القابضة
الدكتورة/ عبلة يوسف عبد الله	الرئيس التنفيذي	الشركة القابضة
الاستاذ/ احمد فاروق الدسوقي	عضو مجلس الادارة	الشركة القابضة
الاستاذ/ خميس السيد عبد الوهاب	عضو مجلس الادارة	عن المساهمين
الاستاذ/ شريف صلاح محمد طاحون	عضو مجلس الادارة	عن المساهمين

* يذكر التغييرات التي طرأت على تشكيل المجلس خلال العام
تم تغيير مجلس الادارة طبقا لخطاب الشركة القابضة للادوية بتاريخ ٢٠٢١/٨/١٥

اجتماعات مجلس الادارة :
عدد مرات انعقاد اجتماعات مجلس الادارة خلال العام المالي ٢٠٢١/٢٠٢٢ ١٥ مرة

لجنته المراجعة :

تم تشكيل اللجنة طبقا لقرار مجلس ادارة الشركة بجلسته رقم (٣١١) بتاريخ ٢٠٢٢/٦/١١ .
اخر تشكيل للجنة المراجعة :

اسم	جهة التمثيل
رئاسه : الاستاذ/ مصطفى عبد المنعم الحيوان	عضو مجلس الادارة غير المتفرغ
عضويه كل من : الاستاذ/ محسن حسين الاستاذ/ احمد فاروق الدسوقي	عضو مجلس الادارة غير المتفرغ

بيان اختصاصات اللجنة والمهام الموكلة لها :

- ١- طبقا للمادة (٣٧) لقواعد فيد واستمرار فيد الأوراق الماليه .
- ٢- فحص ومراجعه إجراءات الرقابه الداخليه للشركه ومدى الالتزام بتطبيقها .
- ٣- دراسه السياسات المحاسبية المتبعه والتغييرات الناتجه عن تطبيق معايير محاسبية جديدة .
- ٤- فحص ومراجعه البات وادوات المراجعة الداخليه وإجراءاتها وخطتها ونتائجها ودراسه تقارير المراجعة الداخليه ومتابعه تنفيذ توصياتها .
- ٥- فحص الإجراءات التي تتبع في إعداد ومراجعه ما يلي :
- القوائم الماليه الدوريه والسنويه .
- الموازنات التقديرية ومن بينها فوائم التدفقات التقديه وفائمه الدخل التقديرية .
- ٦- فحص مشروع القوائم الماليه المبدئيه قبل عرضها على مجلس الادارة تمهيدا لإرسالها الى مراقب الحسابات .
- ٧- دراسه تقرير مراقب الحسابات بشأن القوائم الماليه ومناقشته فيما ورد به من ملاحظات وتحفظات ومتابعه ما تم في شأنها .
- ٨- رفع تقارير اللجنة إلى مجلس الادارة بالملاحظات والتوصيات .
- ٩- متابعه رد مجلس الادارة ومسؤولي قطاعات الشركه على ملاحظات وتوصيات اللجنة .

اعمال اللجنة خلال العام :


عدد مرات انعقاد لجنة المراجعة	١٥ مرات خلال العام المالي ٢٠٢٢/٢٠٢١
هل تم عرض تقارير اللجنة على مجلس إدارة الشركة .	نعم
هل تضمنت تقارير اللجنة ملاحظات جوهرية وجب معالجتها .	تضمنت بعض الملاحظات
هل قام مجلس الإدارة بمعالجة الملاحظات الجوهرية .	تم التوجيه بمعالجة الملاحظات
بيانات العاملين بالشركه :	
بيان	العام المالي ٢٠٢٢/٢٠٢١
متوسط عدد العاملين بالشركه خلال السنه	١٤٠١
متوسط دخل العامل خلال السنه .	٩٨٥١٥
	العام المالي ٢٠٢١/٢٠٢٠
	١٤٢٩
	١٠٠٨٥٦

نظام الاتابه والتحفيز للعاملين والمديرين بالشركه

لايوجد

المخالفات و الإجراءات التي تتعلق بقانون سوق المال وفواعد القيد :

لايوجد اى مخلفات او إجراءات تم اتخاذها ضد الشركه او اعضاء مجلس ادارتها او مديرتها من قبل الهيئه او البورصه التي تتعلق بمخلفات بقانون سوق المال ولائحته التنفيذية وفواعد القيد خلال العام .



مساهمة الشركة خلال العام في تنمية المجتمع والحفاظ على البيئة
تحافظ الشركة على شعار بيئه نظيفه وامنه وذلك من خلال منع او تقليل المخاطر البيئيه والوفاء بمسئوليتها البيئيه والاجتماعيه .
وبلغ المنصرف خلال العام المالي ٢٠٢١/٢٠٢٠ على المسئوليه الاجتماعيه مبلغ ٤٠٤٤٨٦٨ جنية .

جنيه	٧١٩٧٢١	* مشروعات خدميه للبيئه
جنيه	٢٣٥٦٧٧	* اعانات لصندوق الطوارئ للعمال طبقا للقانون ١٥٩ لسنة ٢٠٠٢
جنيه	٢٨٠٥٤٧٠	* المساهمة التكافليه
جنيه	٢٨٤٠٠٠	* التكاليف الوقائيه لمكافحة فيروس كورونا
جنيه	٤٠٤٤٨٦٨	الاجمالي

ملخص لاهم اعمال الشركة ونتاجها للعام المالي ٢٠٢٢/٢٠٢١

الحاله العامه للشركه ونتيجه الاعمال ومستقبلها .

(١) الحاله العامه للشركه :

استطاعت الشركه تحقيق الخطه الانتاجيه والتسويقيه والبيعيه رغم التحديات التي واجهت مجلس الاداره باداء متوازن ومدروس

اظهرت نتائج الاعمال للشركه تحقيق معدلات نمو على مستوى الانتاج والمبيعات والربحيه
تحرص الشركه على متابعه وتطبيق احداث نظم تصنيع الدواء الجيد بضخ استثمارات باحدث التكنولوجيا
تم انتاج وتداول عدد اثنان مستحضر جديد خلال ٢٠٢٢/٢٠٢١ بالسوق المحلي كما ان هناك عدد سبعة مستحضرات
تم تسجيله خلال العام المالي الحالي وعدد اربعة مستحضر متوقع طرحهما خلال العام المالي ٢٠٢٣/٢٠٢٢
تقوم الشركه بانتاج مستحضرات لشركه جلاكسو العالميه

(ب) نتائج الاعمال :

١ قائمه الدخل عن السنه الماليه ٢٠٢٢/٢٠٢١

القيمه بالالف جنيه

التغير %	عن الفتره في ٢٠٢١/٦/٣٠	عن الفتره في ٢٠٢٢/٦/٣٠	بيان
٠.٨٥-%	١١١٠٥٤٢	١١٠١٠٥٤	إيرادات النشاط / المبيعات
٤.٢٠-%	٨٤١٤٤٨	٨٧٦٧٧٦	تكلفة إيرادات النشاط
١٦.٦٥-%	٢٦٩٠٩٣	٢٢٤٢٧٨	مجمل الربح
١٥.٩٤-%	٢٤.٢٣%	٢٠.٣٧%	نسبه مجمل الربح إلى إيرادات النشاط / المبيعات
٢٧.٨٨-%	١٧٥٣٨٠	٢٢٤٢٧٨	ارباح التشغيل
٦.٨٦-%	١٥٦٩٢٩	١٤٦١٥٨	صافي ارباح النشاط
٥.٣٤-%	١٥١٥٨٦	١٤٣٤٩٨	صافي الربح قبل الضريبه
٠.٣٦-%	١١٦٩٩٦	١١٧٤٢١	صافي الربح بعد الضريبه
٠.٠٠-%	١٠.٠٠	١٠.٠٠	النصيب الاساسي للسهم في الارباح (بعد خصم نصيب العاملين ومجلس الاداره)
٠.٠٠-%	٠.٠٠	٠.٠٠	النصيب المخفض للسهم في الارباح (قيمه الكوبون المقترح)

٢ قائمه المركز المالي في ٣٠ / ٦ / ٢٠٢٢

القيمة بالالف جنية

التغير %	عن الفترة في ٢٠٢١/٦/٣٠	عن الفترة في ٢٠٢٢/٦/٣٠	بيان
%٥.٥	٢٦٦٦٧٠	٢٨١٤٤٦	الاصول طويلة الاجل
%١٢.٣	٥٢٨٦٤٤	٥٩٣٧٦٠	الاصول المتداولة
%٢٥.٢	٢٠١٦٥٠	٢٥٢٤٢٥	الالتزامات المتداولة
%٤.٤	٣٢٦٩٩٤	٣٤١٣٣٥	صافي رأس المال العامل
%٦٦.٣-	١٢٢١٥٠	٤١٢١١	اجمالي الاستثمارات
%٤.٥	٥٨٦٢٠١	٦١٢٦٠٥	حقوق الملكية
%٠.٠	٥٠٠٠٠	٥٠٠٠٠	رأس المال المدفوع
%٠.١	٣٢٤١٢٥	٣٢٤٥٢٣	الاحتياطيات
%٢٦.٩	٩٥٠٨٠	١٢٠٦٦٠	الارباح المرحله
%٠.٤	١١٦٩٩٦	١١٧٤٢١	ربح الفترة

البيانات معدة قبل اعتماد الجمعية العمومية للشركة لقائمة توزيع الارباح المقترحة للعام المالي ٢٠٢٢/٢٠٢١

٣ قائمه التدفقات النقدية عن أسنه / الفتره المنتهيه في ٣٠ / ٦ / ٢٠٢٢

القيمة بالالف جنية

التغير %	عن الفترة في ٢٠٢١/٦/٣٠	عن الفترة في ٢٠٢٢/٦/٣٠	بيان
%٩٣.٨٧	٩٩٤٢٢	١٩٢٧٤٧	التدفقات النقدية من أنشطة التشغيل
%٧٦.٥٩-	١١٣٦٢٢-	٢٦٦٠٠-	التدفقات النقدية من (إلى) أنشطة الاستثمار
%٣٥.٦٧-	١٠٠٢٨٩-	٦٤٥٢٠-	التدفقات النقدية من (إلى) أنشطة التمويل

	٠.٤٩	٠.٧٧	عائد التدفق النقدي من أنشطة التشغيل
	%١١.٢٠	%٢٢.٠٠	التدفقات النقدية من أنشطة التشغيل / اجمالي الاصول
	%٧.٨٧	%١٧.٤٥	التدفقات النقدية من أنشطة التشغيل / ايرادات النشاط

٤ أخرى :

القيمة بالالف جنية

التغير %	عن الفترة في ٢٠٢١/٦/٣٠	عن الفترة في ٢٠٢٢/٦/٣٠	بيان
%٣.٥٥-	١٠٩٩٤٨٣	١٠٦٠٤٤٠	إجمالي الإنتاج
%٤.٦٧-	٦١٤٢٧٥	٥٨٥٦١٣	إنتاج عقود التصنيع
مرة	٢.٦	٢.٤	معدل التداول (مرة)
مرة	١.١	١.٣	مؤشر السيولة (مرة)
مرة	٣.٤	٣.٣	معدل دوران رأس المال العامل

* تحرص الشركة على التطوير والتحديث المستمر من خلال ضخ الاستثمارات السنوية للمحافظة على تميزها

* تقوم الشركة بتصنيع مستحضرات لشركة جلاكو العالمية وبلغ قيمة تعامل العام المالي الحالي ٢٠٢٢/٢٠٢١ نحو ٥٨٦٦٠٢ مليون جنية .

٢- الأرباح المقترحة التي ستوزع على المساهمين

* التوزيع المقترح ١٠ جنية للسهم بإجمالي ٥٠.٠٠٠ مليون جنية توزع على المساهمين .

٣- الاقتراحات الخاصة بالتحويل للإحتياطيات :

* الإحتياطي القانوني : بلغ رصيد اول المدة ٢٥ مليون جنية وهو يمثل ٥٠% من رأس المال وفقا للقانون

* الإحتياطي النظامي : تقوم الشركة بتجنيد نسبة من الأرباح لا تتجاوز ٢٠% لتكوين إحتياطي نظامي

وتم احتساب نحو ٢٣.٤٨٤ مليون جنية للإحتياطي النظامي للعام المالي ٢٠٢٢/٢٠٢١

* الإحتياطي الرأسمالي : لا يوجد

* إحتياطيات اخرى (إحتياطي تطوير) : لا يوجد

٤- الأنشطة الرئيسية بالشركة . (موضح في اول التقرير)

٥- القيمة الحالية للأصول - اذا كانت القيمة الدفترية مختلفة إختلافا كبيرا عن السوق الحالية .

تقوم الشركة دوريا بإجراء إختبارات تأكد أن صافي القيمة الدفترية للأصول لا تتجاوز قيمتها

الاستردادية وإلا يتم إحتساب إضمحلال في قيمة تلك الأصول . ولم يتبين لإدارة الشركة حدوث

إنخفاض ملموس للقيمة السوقية لأصولها الثابتة أكثر مما هو متوقع نتيجة مرور الوقت أو الاستخدام .


٦- نسبة حجم الاعمال وصافي الربح أو الخسائر موزعة على مختلف النشاطات الرئيسية للشركة .

* نسبة حجم الاعمال موزعة على مختلف النشاطات الرئيسية للشركة .

الاهمية النسبية لمصادر الإيرادات :

القيمة بالالف جنية

النسبة %	العام المالي ٢٠٢١/٢٠٢٠	النسبة %	العام المالي ٢٠٢٢/٢٠٢١	
٩٨.٣%	١١.٤٢٥٢	٩٨.٤%	١١.٠٠١٧	مبيعات انتاج الشركة
٠.٦%	٦٢٨٩	٠.١%	١٠٣٧	تشغيل للغير
٠.٦%	٦٣١٠	٠.٧%	٧٧٤٤	عوائد استثمارات ومصرفية
٠.٥%	٥٠٩٣	٠.٤%	٤٦٥٧	إيرادات عرضية غير عادية
٠.١%	١١٨٣	٠.١%	٤٨٦١	أرباح فروق عملة
١٠٠%	١١٢٣١٢٧	١٠٠%	١١١٨٣١٦	الإجمالي



٧- التصدير :

القيمة بالالف جنية			
التصدير	العام المالى ٢٠٢٢/٢٠٢١	العام المالى ٢٠٢١/٢٠٢٠	التغير %
بالجنية المصرى	٣٤٤٩٦	٥٠٧٢١	٣٢.٠٠-%
بالدولار	٢٢٢٦	٣٩٠٤	٤٣.٠٠-%

٨- بيان بالتبرعات :

لا يوجد

٩- بيان بالاسهم والسندات التى تم اصدارها خلال السنة .

لا يوجد

الرئيس التنفيذى

الاسم : د . عبلة يوسف عبد الله

التوقيع :

ختم الشركة :

