



الإسكندرية في: ٢٠٢٢/٩/٥

السادة / البورصة المصرية

بعد التحية ،،،

ايماء الى قرار رئيس مجلس ادارة الهيئة العامة للرقابة المالية رقم ١١ بتاريخ ٢٠١٤/١/١٢ بشأن قواعد القيد واستمرار القيد وشطب الاوراق المالية

نتشرف بان نرفق لسيادتكم طيه الاتى :-

١. تعهد من السيدة الدكتورة / الرئيس التنفيذي بأن ملخص قرارات مجلس الإدارة بجلسته بتاريخ ٢٠٢٢/٩/٥ يحتوى على كافة المعلومات الجوهرية التي يجب الإفصاح عنها وفقا لإحكام قانون سوق المال ولائحته التنفيذية و القواعد و القرارات التنفيذية الصادرة لها .

٢. ملخص القرارات الهامة لمجلس ادارة الشركة المنعقد يوم الاثنين الموافق ٢٠٢٢/٩/٥ والخاصة باعتماد الميزانية العمومية للشركة عن السنة المنتهية في ٢٠٢٢/٦/٣٠ بعد تعديلات الجهاز المركزى للمحاسبات .

٣. ملخص نتائج الاعمال عن السنة المالية ٢٠٢١/٢٠٢٢ فى ٢٠٢٢/٦/٣٠ .

وتفضلوا بقبول وافر الاحترام ،،،

الرئيس التنفيذي


دكتورة/ عبلة يوسف عبد الله





الإسكندرية في : ٢٠٢٢/٩/٥

السادة/ البورصة المصرية

بعد التحية،،

تعهد

أتعهد انا الموقع ادناة بان ملخص قرارات مجلس الإدارة بجلسته ٢٠٢٢/٩/٥
يحتوى على كافة المعلومات الجوهرية التى يجب الافصاح عنها وفقا لاحكام قانون
سوق المال ولائحة التنفيذ والقواعد و القرارات التنفيذية الصادرة لها .

وتفضلوا بقبول وافر الاحترام ،،،

الرئيس التنفيذى

دكتورة/ عبلة يوسف عبد الله





ملخص القرارات الهامة لحضر اجتماع مجلس الإدارة رقم ثلاثمائة وأربعة عشر

المنعقد بتاريخ ٢٠٢٢/٩/٥ في تمام الساعة الثالثة عصرا

.. أجمع مجلس إدارة الشركة بفرع الشركة بالقاهرة برئاسة :-

السيد الأستاذ / مصطفى عبد المنعم حسن الحيوان رئيس مجلس الإدارة وعضوية كل من :-

١- السيدة الدكتورة/ عبلة يوسف عبد الله

العضو المنتدب التنفيذي

عضو مجلس إدارة ممثلا عن الشركة القابضة للأدوية

٢- السيد الأستاذ / أحمد فاروق محمود الدسوقي

عضو مجلس إدارة ممثلا عن المساهمين

٣- السيد الأستاذ / خميس السيد عبد الوهاب

عضو مجلس إدارة ممثلا عن المساهمين

٤- السيد الأستاذ / شريف صلاح محمد طاحون

المشرف على القطاع المالي

وتولى أمانة السر السيد الأستاذ / محمد نعمان

١- تم استعراض الميزانية العمومية للعام المالي ٢٠٢١/٢٠٢٢ بعد تعديلات الجهاز المركزي

للمحاسبات والمرفقة .

القرار :-

- أعتد المجلس الميزانية العمومية للعام المالي ٢٠٢١/٢٠٢٢ بعد تعديلات الجهاز المركزي

للمحاسبات والمرفقة .

وانتهى الاجتماع في تمام الساعة الخامسة عصرا

رئيس مجلس الإدارة

الأستاذ / مصطفى عبد المنعم الحيوان

أمين سر المجلس

الأستاذ/محمد نعمان





شركة الإسكندرية للأدوية والصناعات الكيماوية

ملخص نتائج الاعمال عن السنة المالية ٢٠٢٢/٢٠٢١ في ٣٠ / ٦ / ٢٠٢٢

العمله ودرجه التقريب
القيمة بالالاف جنية مصرى

المؤشرات الماليه

-1

(أ) قائمه الدخل عن السنة المالية ٢٠٢٢/٢٠٢١ في ٣٠ / ٦ / ٢٠٢٢
القيمة بالالاف جنية

التغير %	عن الفتره المقارنه ٢٠٢١/٦/٣٠ في	عن الفتره الحاليه ٢٠٢٢/٦/٣٠ في	
٠.٥٣-%	١١١٠٥٤٢	١١٠٤٦٤٥	الايرادات / المبيعات
١٥.٣٢-%	٢٦٩٠٩٣	٢٢٧٨٦٩	مجمل الربح (الخساره)
			نسبه مجمل الربح إلى الايرادات / المبيعات
١.٥٩-%	١٥٦٩٢٩	١٥٤٤٣٢	صافى الربح (الخساره) قبل الضريبه من الانشطه المستمره
٠.١٢%	١٥١٥٨٦	١٥١٧٧٢	صافى الربح (الخساره) قبل الضريبه من الانشطه غير المستمره (إن وجدت)
١.٨٦%	١١٦٩٩٦	١١٩١٧٧	صافى الربح (الخساره) بعد الضريبه
٠.٠٠%	١٠.٠٠	١٠.٠٠	النصيب الاساسى للسهم في الارباح / الخسائر
٠.٠٠%	٠.٠٠	٠.٠٠	النصيب المخفض للسهم في الارباح / الخسائر (إن وجد)

1





(ب) قائمه المركز المالى فى ٣٠ / ٦ / ٢٠٢٢


القيمة بالالف جنية

التغير %	فى تاريخ المركز المالى للعام السابق فى ٣٠ / ٦ / ٢٠٢١	فى تاريخ المركز المالى فى ٣٠ / ٦ / ٢٠٢٢	
٦.٢٥%	٣٢٦٩٩٤	٣٤٧٤١٦	صافى رأس المال العامل
٤.١٩%	٥٨٦٢٠.١	٦١٠٧٦٩	حقوق الملكية
٠.٠٠%	٥٠٠٠٠	٥٠٠٠٠	رأس المال المدفوع
٠.٠٧%	٣٢٤١٢٥	٣٢٤٥٢٣	الاحتياطيات
٢٣.١٣%	٩٥٠.٨٠	١١٧٠.٦٨	الارباح المرحله
	.	.	اخرى
	لايوجد	لايوجد	اسهم خزينه

(ج) قائمه التدفقات النقدية عن أسنه / الفتره المنتهيه فى ٣٠ / ٦ / ٢٠٢٢

القيمة بالالف جنية

التغير %	فى ٣٠ / ٦ / ٢٠٢١	فى ٣٠ / ٦ / ٢٠٢٢	
٢٩٣.٨٧%	٩٩٤٢٢	١٩٢٧٤٧	التدفقات النقدية من انشطه التشغيل
٧٦.٥٩%	١١٣٦٢٢-	٢٦٦٠٠-	التدفقات النقدية من (إلى) انشطه الاستثمار
٣٥.٦٧%	١٠٠٢٨٩-	٦٤٥٢٠-	التدفقات النقدية من (إلى) انشطه التمويل





2- الاحداث الهامه التي وقعت منذ تاريخ المركز المالي حتى الان وتستوجب الإفصاح

لا يوجد

إقرار

نقر بأن البيانات المدونة أعلاه مستخرجة من القوائم المالية للشركة التي تم إصدارها من مجلس الإدارة المنعقد بتاريخ ٢٠٢٢ / ٩ / ٥ ولم يصدر عنها تقرير مراقب الحسابات بعد ونتعهد بالإفصاح الفوري للهيئة والبورصة عن أى تغيير يطرأ على هذه البيانات فور حدوثه لحين إرسال القوائم المالية الموقعة والتي نتعهد بإرسالها فور صدور تقرير مراقب / الحسابات عليها وبحد أقصى قبل بداية جلسة تداول اليوم التالي وفقا للتاريخ المدون بتقرير مراقب / الحسابات ؛ والذي نتوقع أن يكون تقريرا " نظيفا

مسئول علاقات المستثمرين

١ / حسين احمد عصفور
١ / شريف صلاح طاحون

الرئيس التنفيذي

دكتورة / عبلة يوسف عبد الله

التاريخ ٢٠٢٢ / ٩ / ٥

خاتم الشركة





شركة الإسكندرية

للأدوية والصناعات الكيماوية

ALEXANDRIA CO. FOR PHARMACEUTICAL AND CHEMICAL INDUSTRIES

القوائم المالية و المرفقات

للعام المالي ٢٠٢٢/٢٠٢١

أولاً : النشاط الجارى

(١) : إيرادات النشاط الجارى :

بلغت إيرادات النشاط عن السنة المالية من ٢٠٢١/٠٧/٠١ حتى ٢٠٢٢/٠٦/٣٠ مبلغ ١١٠٤,٦٤٥ مليون جنية مقابل ١١١٠,٥٤٢ مليون جنية عن نفس الفترة من العام السابق ، بنقص قدره (٥,٨٩٦) مليون جنية بنسبة قدرها -٠,٥% مقابل ١٢٢٠,٠٠ مليون جنية للمستهدف عن نفس الفترة من العام المالى الحالى بنقص قدره (١١٥,٣٥٥) مليون جنية بنسبة -٩,٤٦%

والجدول التالى يوضح عناصر إيرادات النشاط للفترة الحالية مقارناً لنفس الفترة من العام المالى السابق والمستهدف لنفس الفترة من العام المالى الحالى :

القيمة بالمليون جنية

التغير عن	المستهدف لنفس الفترة من العام الحالى	الفترة المماثلة من العام السابق	الفترة المماثلة من العام السابق	من ٢٠٢١/٠٧/٠١ حتى ٢٠٢٢/٠٦/٣٠	إيرادات النشاط
(٩٨,٢٦٣)	٢٧,٠٢٩	٦١٥,٢٦٩	٤٨٩,٩٧٧	٥١٧,٠٠٦	محلى
(١٥,١٢٩)	(٢٧,٦٧٣)	٦٠١,٧٣١	٦١٤,٢٧٥	٥٨٦,٦٠٢	عقود تصنيع
(١١٣,٣٩٢)	(٠,٦٤٤)	١٢١٧,٠٠٠	١١٠٤,٢٥٢	١١٠٣,٦٠٨	صافى إنتاج مبيعات تام
٠,٠٠٠	٠,٠٠٠	٠,٠٠٠	٠,٠٠٠	٠,٠٠٠	صافى مبيعات بضائع مشتراه
(١,٩٦٣)	(٥,٢٥٢)	٣,٠٠٠	٦,٢٨٩	١,٠٣٧	إيرادات تشغيل للغير
(١١٥,٣٥٥)	(٥,٨٩٦)	١٢٢٠,٠٠٠	١١١٠,٥٤٢	١١٠٤,٦٤٥	الإجمالى

- صافى المبيعات :

بلغت قيمة صافى المبيعات (محلى وتصدير) خلال العام المالى ٢٠٢٢/٢٠٢١ مبلغ ١١٠٣,٦٠٨ مليون جنية ، مقابل ١١٠٤,٢٥٢ مليون جنية عن نفس الفترة من العام السابق ، بنقص قدره (٠,٦٤٤) مليون جنية ، بنسبة نقص قدرها -٠,١% ، مقابل ١٢١٧,٠٠٠ مليون جنية للمستهدف عن نفس الفترة من العام المالى الحالى ، بنقص قدره (١١٣,٣٩٢) مليون جنية ، بنسبة -٩,٣%

وفيما يلى بيان تفصيلى بصافى المبيعات على مستوى الجهات خلال العام المالى ٢٠٢٢/٢٠٢١ :

القيمة بالمليون جنية

النسبة %	فقطى ٢٠٢١/٢٠٢٠	البيان	النسبة %	فقطى ٢٠٢٢/٢٠٢١
		<u>مباشرة :</u>		
٠,٩	٩,٦٦٢	صيدليات	٠,٦	٦,٩٢٤
١,٩	٢٠,٨٨٨	الشركة المصرية لتجارة الأدوية	٠,٨	٩,٣١٧
٨٧,١	٩٦٢,٠٣٢	شركات توزيع	٨٦,٢	٩٥١,٠٦٦
٠,٣	٣,٦٣٤	بيطرى	٠,١	١,٣٠٧
		<u>عطاءات :</u>		
٢,١	٢٣,٥١٨	تأمين صحى وقطاع عام	٦,٧	٧٣,٥٧٩
٣,١	٣٣,٧٩٧	الشركة المصرية لتجارة الأدوية	٢,٤	٢٦,٩١٩
٤,٦	٥٠,٧٢١	التصدير	٣,١	٣٤,٤٩٦
١٠٠,٠	١,١٠٤,٢٥٢	الإجمالى	١٠٠,٠	١,١٠٣,٦٠٨



– الصادرات :

بلغت قيمة مبيعات التصدير خلال الفترة من ٢٠٢١/٠٧/٠١ إلى ٢٠٢٢/٠٦/٣٠ مبلغ قدره ٣٤,٤٩٦ مليون جنيه، مقابل ٥٠,٧٢١ مليون جنيه، عن الفترة المماثلة من العام المالي السابق، بنقص قدره (١٦,٢٢٥) مليون جنيه بنسبة قدرها -٣٢,٠% وبنقص قدره (٢٥,٥٠٤) مليون جنيه عن المستهدف البالغ ٦٠,٠٠٠ مليون جنيه، بنسبة -٤٢,٥%.

– إيرادات تشغيل للغير :

بلغت إيرادات تشغيل للغير خلال العام المالي من ٢٠٢١/٠٧/٠١ حتى ٢٠٢٢/٠٦/٣٠ مبلغ قدره ١,٠٣٧ مليون جنيه، مقابل ٦,٢٨٩ مليون جنيه عن نفس الفترة من العام السابق، بنقص قدره (٥,٢٥٢) مليون جنيه، بنسبة قدرها -٨٣,٥%، مقابل ٣,٠٠٠ مليون جنيه للمستهدف عن نفس الفترة من العام المالي الحالي، بنقص قدره (١,٩٦٣) مليون جنيه، بنسبة -٦٥,٤% عن المستهدف.

(٢) : الإنتاج بسعر البيع :

بلغ الإنتاج بسعر البيع عن السنة المالية من ٢٠٢١/٠٧/٠١ حتى ٢٠٢٢/٠٦/٣٠ مبلغ ١٠٦٤,٠٣١ مليون جنيه، مقابل ١٠٩٩,٤٨٣ مليون جنيه عن نفس الفترة من العام السابق، بقيمة نقص قدرها (٣٥,٤٥٢) مليون جنيه، وبنسبة قدرها -٣,٢%، مقابل ١٢١٧,٠٠٠ مليون جنيه للمستهدف عن نفس الفترة من العام المالي الحالي، بقيمة نقص قدره (١٥٢,٩٦٩) مليون جنيه، بنسبة -١٢,٦%.

بيان بقيمة الإنتاج بسعر البيع (محلي وعقود تصنيع) :

القيمة بالمليون جنيه

م	بيان	العام المالي ٢٠٢٢/٢٠٢١	العام المالي السابق ٢٠٢١/٢٠٢٠	النسبة المئوية للمقارن
١	محلي	٤٧٨,٤١٨	٤٨٥,٢٠٨	-١,٤%
٢	عقود تصنيع	٥٨٥,٦١٣	٦١٤,٢٧٥	-٤,٧%
	الإجمالي	١٠٦٤,٠٣١	١٠٩٩,٤٨٣	-٣,٢%

(٣) : تكلفة إيرادات النشاط :

بلغت تكلفة إيرادات النشاط عن السنة المالية من ٢٠٢١/٠٧/٠١ حتى ٢٠٢٢/٠٦/٣٠ مبلغ و قدره ٨٧٦,٧٧٦ مليون جنيه، بنسبة ٧٩,٤% من إيرادات النشاط الجارى مقابل ٨٤١,٤٤٨ مليون جنيه عن العام المالي السابق وبنسبة ٧٥,٨% من إيرادات النشاط الجارى بنسبة زياده قدرها ٣,٦% ومقابل مستهدف مبلغ ٩٤٧,٥٠٠ مليون جنيه بنسبة ٧٧,٧% من إيرادات النشاط الجارى، وبنسبة زياده قدرها ١,٧%.

وترجع زيادة نسبة تكلفة إيرادات النشاط عن الفترة المقارنة بنحو ٣,٦% إلى الأسباب الآتية :

ارتفاع أسعار الخامات وأهمها خامة (كيتوبروفين) بنحو ١٠ دولار / كجم في نوفمبر ٢٠٢١ وبلغت قيمة الزيادة نحو ٢٠ مليون جنيه وهي المادة الفعالة لمستحضر باي الكوفان وهو من المستحضرات الأكثر إنتاجاً ومبيعاً ويمثل نحو ٢٠% من قيمة مبيعات الشركة وكذا الإرتفاع المستمر والمتتالي في أسعار المستلزمات نتيجة الازمة العالمية في الورق وأزمة الطاقة في الصين وكذا الحرب الروسية الأوكرانية هذا بخلاف آثار إرتفاع سعر العملة منذ مارس ٢٠٢٢ وايضا إرتفاع أسعار الطاقة الأمر الذي كان له بالغ الأثر على إرتفاع التكلفة رغم الجهود المضنية التي تبذلها الشركة للحد من إرتفاع التكلفة.



٤ : الأجر والعمالة :

بلغت الأجر المنصرفة خلال السنة المالية من ٢٠٢١/٠٧/٠١ حتى ٢٠٢٢/٠٦/٣٠ مبلغ ١٣٨,٠١٩ مليون جنيه
بنسبة قدرها ١٢,٥% من إيرادات النشاط الجارى ومقابل ١٤٤,١٢٣ مليون جنيه خلال العام المالى السابق
وبنسبة ١٣,٠% ومقابل ١٤٢,٠٠٠ مليون جنيه للمستهدف وبنسبة ١١,٦% وبنقص قدره
(٦,١٠٤) مليون جنيه بنسبة -٤,٢% عن العام المالى السابق .

والجدول التالى يوضح مؤشرات العمالة والأجر خلال العام المالى مقارنة بالعام المالى السابق والمستهدف :

البيان	العام المالى ٢٠٢٢/٢٠٢١		التغير عن	
	مستهدف	فعلى ٢٠٢١/٢٠٢٠	مستهدف	فعلى
الأجر (القيمة بالمليون جنيه)	١٣٨,٠١٩	١٤٤,١٢٣	-٤,٢%	٢,٨%
نسبة الأجر/ إيرادات النشاط الجارى	١٢,٥%	١٣,٠%	-٣,٧%	٧,٣%
عدد العاملين (المتواجدة)	١٤٠١	١٤٢٩	-٢,٠%	٢,٤%
متوسط أجر العامل (بالجنيه)	٩٨٥١٥	١٠٠٨٥٦	-٢,٣%	٥,١%
متوسط إنتاجية الجنيه / أجر (من إيرادات النشاط)	٨,٠٠	٧,٧١	-٣,٩%	٦,٨%
متوسط إنتاجية الفرد (بالجنيه)	٧٨٨٤٦٩	٧٧٧١٤٦	-١,٥%	١١,٦%

٥ : الخامات والمواد والوقود وقطع الغيار :

الخامات والمواد والوقود وقطع الغيار من أهم عناصر الإستخدامات الجارية وقد بلغت قيمتها خلال العام المالى
الجارى من ٢٠٢١/٠٧/٠١ حتى ٢٠٢٢/٠٦/٣٠ مبلغ ٧٢٨,٤٦٤ مليون جنيه وقد بلغت نسبتها / إيرادات
النشاط الجارى ٦٥,٩% مقابل ٧٣٥,٧٤٥ مليون جنيه للعام المالى السابق بنسبة ٦٦,٣%
من إيرادات النشاط الجارى وبنقص قدره (٧,٢٨١) مليون جنيه بنسبة -١,٠% ومقابل مستهدف مبلغ
٨٠٠,٠٠٠ مليون جنيه بنقص قدره (٧١,٥٣٦) مليون جنيه وبنسبة نقص قدرها -٨,٩%

٦ : الخدمات المشتره :

بلغت قيمة الخدمات المشتره خلال العام المالى من ٢٠٢١/٠٧/٠١ حتى ٢٠٢٢/٠٦/٣٠ مبلغ ٣٤,٦٣٩ مليون
جنيه بنسبة ٣,١% من إيرادات النشاط الجارى مقابل مبلغ ٤٧,٦٥١ مليون جنيه للمنصرف خلال العام المالى
السابق وبنسبة ٤,٣% من إيرادات النشاط ومقابل مستهدف ٤٠,٠٠٠ مليون جنيه ، بنقص قدره
(٥,٣٦) مليون جنيه وبنسبة نقص قدرها -١٣,٤% عن المستهدف .



(٧) : الإهلاك :

بلغ قيمة الإهلاك والإستهلاك خلال العام المالي من ٢٠٢١/٠٧/٠١ حتى ٢٠٢٢/٠٦/٣٠ مبلغ ٢٣,١٨٤ مليون جنيه بنسبة ٢,١% من إيرادات النشاط الجاري مقابل مبلغ ٢٠,٥٠٢ مليون جنيه خلال العام المالي السابق ونسبة ١,٨% من إيرادات النشاط ومقابل مستهدف ٢٤,٠٠٠ مليون جنيه وينقص قدره (٠,٨١٦) مليون جنيه ونسبة نقص قدرها -٣,٤% عن المستهدف .

ثانياً : المركز المالي

(١) : الإستثمارات :

بلغت قيمة الإستثمارات المنفذة خلال العام المالي من ٢٠٢١/٠٧/٠١ حتى ٢٠٢٢/٠٦/٣٠ مبلغ ٤١,٢١١ مليون جنيه مقابل ١٢٢,١٥٠ مليون جنيه للمنفذ خلال العام المالي السابق ومقابل ١٢٢,٠٠٠ مليون جنيه مستهدف بنقص قدره (٨٠,٩٣٩) مليون جنيه ، بنسبة -٦٦,٣% عن العام المالي السابق وينقص قدره (٨٠,٧٨٩) مليون جنيه عن المستهدف ونسبة إنخفاض -٦٦,٢%
علماً بأن هذه الإستثمارات يتم تمويلها ذاتياً .

فيما يلي بيان بالإستثمارات المنفذة خلال العام المالي الحالي موزعة على بنود الإستثمار المختلفة مقارنة بالمحقق خلال العام المالي السابق والمستهدف للعام المالي الحالي :

البيان	المستهدفة للعام الحالي	المنفذة خلال العام الحالي	المنفذة خلال العام المالي السابق
	مليون جنيه	مليون جنيه	مليون جنيه
مبانى وإنشاءات ومرافق وطرق	٥٢,١٠٠	٢٣,٥٣٦	٢٨,١٨٣
آلات ومعدات	٦٣,١٥٠	١٤,١٥٣	٧١,١٠٤
وسائل نقل وإنتقال	٠,٢٥٠	٠,١٠٤	١,٢٤٤
عدد وأدوات	٥,٠٠٠	٢,٤٧١	١٤,٩٥٨
أثاث وتجهيزات مكتبية	١,٥٠٠	٠,٩٤٧	٦,٦٦١
الإجمالي	١٢٢,٠٠٠	٤١,٢١١	١٢٢,١٥٠



(٢) : المخزون :

بلغ إجمالي المخزون في ٢٠٢٢/٠٦/٣٠ مبلغ ٢٦٧,٧١٤ مليون جنيه ، مقابل مبلغ ٣٠٣,٠٣٦ مليون جنيه في ٢٠٢١/٠٦/٣٠ بعد خصم الإنخفاض .

والجدول التالي يوضح أرصدة ٢٠٢٢/٠٦/٣٠ لأحد أهم عناصر الأصول المتداولة وهو المخزون مقارناً بالأرصدة في ٢٠٢١/٠٦/٣٠ وبيان التغير في هذه الأرصدة :

القيمة بالمليون جنيه

البيان	الأرصدة في ٢٠٢٢/٠٦/٣٠		الأرصدة في ٢٠٢١/٠٦/٣٠		التغير
	مليون جنيه	%	مليون جنيه	%	
<u>خامات ومواد ووقود وقطع غيار :</u>					
مخزن الخامات	١٠٨,٨٠٣	٤٠,٦	١١٨,١١٦	٣٩,٠	(٧,٩)
مخزن قطع الغيار والمهمات	١٠,٣٤٨	٣,٩	١٠,٠٨٥	٣,٣	٢,٦
مخزن مواد تعبئة وتغليف	٥٥,٧٨٧	٢٠,٨	٥٧,٤٢١	١٨,٩	(٢,٨)
مخزن المخلفات والخردة	٠,٦٢٣	٠,٢	٠,٢٤٨	٠,١	٠,٠
إجمالي مخزون خامات ومواد ووقود وقطع غيار	١٧٥,٥٦١	٦٥,٦	١٨٥,٨٧٠	٦١,٣	(١٠,٣٠٩)
مخزن إنتاج غير تام	٣٢,٧٦١	١٢,٢	٣٣,٧٠٧	١١,١	(٠,٩٤٦)
مخزن الإنتاج التام	٥٦,١١٩	٢١,٠	٨١,٦٥١	٢٦,٩	(٣١,٣)
مخزون لدى الغير	٣,٢٧٤	١,٢	١,٨٠٨	٠,٦	١,٤٦٦
الإجمالي	٢٦٧,٧١٤	١٠٠,٠	٣٠٣,٠٣٦	١٠٠,٠	(٣٥,٣٢٢)
إعتمادات مستندية لشراء سلع وخدمات	٤,٨٠٠		٤,٦٠٣		٠,١٩٧
الإجمالي	٢٧٢,٥١٤		٣٠٧,٦٣٩		(٣٥,١٢٥)

- أرصدة المخزون بالجدول السابق بعد خصم الإنخفاض



٣ : العملاء وأوراق القبض :

بلغ رصيد العملاء وأوراق القبض (بعد خصم الأرصدة الدائنة) في ٢٠٢٢/٠٦/٣٠ مبلغ ١٤٩,١٦٩ مليون جنيه
مقابل مبلغ ١٣٨,٦٣١ مليون جنيه للعام المالي السابق ، بزيادة قدرها ١٠,٥٣٨ مليون جنيه ، ونسبة
٧,٦ % وذلك بعد خصم المخصص .

والجدول التالي يوضح أرصدة ٢٠٢٢/٠٦/٣٠ لأحد أهم عناصر الأصول المتداولة وهو العملاء مقارناً بالأرصدة في ٢٠٢١/٠٦/٣٠ وبيان التغير في هذه الأرصدة :

القيمة بالمليون جنيه

التغير	الأرصدة في ٢٠٢١/٠٦/٣٠		الأرصدة في ٢٠٢٢/٠٦/٣٠		البيان	
	%	٢٠٢٠/٠٦/٣٠	متوسط فترة التحصيل	القيمة بالمليون		متوسط فترة التحصيل
					قطاع الأعمال والجهات الحكومية :	
	١١,٠ %	١,٦٥٦	١١٣	١٥,٠٨٧	٢٣١	١٦,٧٤٣
	٣٢,٩ %	٨,٢٩٩	٣٩٠	٢٥,٢٥٢	١٦٤	٣٣,٥٥١
	١٠٠,٠- %	(٠,٠٦٨)		٠,٠٦٨		٠,٠٠٠
	٢٤,٥ %	٩,٨٨٧		٤٠,٤٠٧		٥٠,٢٩٤
						القطاع الخاص :
	٢٠,٠ %	٨,٧٢٣	٢٨	٤٣,٥٨٤	٢٩	٥٢,٣٠٧
	١١,٩- %	(١,٥٨٣)		١٣,٢٩٤		١١,٧١١
	١٢,٦ %	٧,١٤٠		٥٦,٨٧٨		٦٤,٠١٨
	٧٢,٠- %	(١٧,٢٨٣)	١٧٠	٢٤,٠١٥	٧٠	٦,٧٣٢
	٠,٢- %	(٠,٢٥٦)		١٢١,٣٠٠		١٢١,٠٤٤
	٧٥,٥- %	(١١,٥٣٠)		١٥,٢٨٠		٣,٧٥٠
	١٠,٦ %	١١,٢٧٤		١٠٦,٠٢٠		١١٧,٢٩٤
	٢,٣- %	(٠,٧٣٧)		٣٢,٦١١		٣١,٨٧٤
	٢,٣- %	(٠,٧٣٧)		٣٢,٦١١		٣١,٨٧٤
	٧,٦ %	١٠,٥٣٨	٥٠	١٣٨,٦٣١	٥٠	١٤٩,١٦٩

من الجدول السابق يتضح الآتي :

- ١- زادت أرصدة عملاء القطاع العام والتأمين الصحي والشركة المصرية لتجارة الأدوية من ٤٠,٤٠٧ مليون جنيه إلى ٥٠,٢٩٤ مليون جنيه ، وبزيادة قدرها ٩,٨٨٧ مليون جنيه بنسبة ٢٤,٥ % . هذا وقد بلغت قيمة الزيادة في قيمة مبيعات الشركة المصرية والتأمين الصحي نحو ٣١,٦١٢ مليون جنيه بنسبة ٤٠,٤ %
- ٢- إنخفضت أرصدة عملاء القطاع الخاص وعملاء التصدير من ٨٠,٨٩٣ مليون جنيه إلى ٧٠,٧٥٠ مليون جنيه وبنقص قدره (١٠,١٤٣) مليون جنيه بنسبة ١٢,٥- % مع إنخفاض قيمة مبيعات القطاع الخاص والتصدير بنحو (٣٢,٢٥٦) مليون جنيه بنسبة ٣,١- %
- ٣- إنخفاض أوراق القبض خلال العام المالي ٢٠٢٢/٢٠٢١ عن العام السابق بقيمة ٠,٦٤٤ مليون جنيه عن العام السابق ، في حين بلغت قيمة الإنخفاض في المبيعات نحو (٠,٦٤٤) مليون جنيه عن العام السابق.



٤ : النقدية بالبنوك والصدوق :

بلغت الأرصدة النقدية بالبنوك والصدوق في ٢٠٢٢/٠٦/٣٠ مبلغ ١٥٣,٧٥٠ مليون جنيه ، مقابل مبلغ قدره ٥٢,٩٧٧ مليون جنيه وبزيادة قدرها ١٠٠,٧٧٣ مليون جنيه ، وبنسبة ١٩٠,٢ %

ثالثاً : الربحية

بلغ صافي الربح القابل للتوزيع عن الفترة من ٢٠٢١/٠٧/٠١ حتى ٢٠٢٢/٠٦/٣٠ ١١٩,١٧٧ مليون جنيه ، مقابل مبلغ ١١٦,٩٩٦ مليون جنيه عن نفس الفترة من العام المالي السابق ، بزيادة قدرها ٢,١٨٢ مليون جنيه بنسبة قدرها ١,٩ %

* تحملت الشركة خسائر قدرها ٦,٣٧٣ مليون جنيه ، تتمثل في إنتاج وبيع عدد ٦١ مستحضر تحقق خسائر وتقوم الشركة بإنتاج تلك المستحضرات لإلتزامها بالبعد الإجتماعي ومراعاة ذوى الدخل المحدود ، وعدم حجب تلك المستحضرات عن المرضى ، علي الرغم من ارتفاع كافة أسعار مدخلات الإنتاج من خامات ومواد تعبئة وتغليف وكذا أسعار الطاقة من (كهرباء - وقود - غاز) ، بالإضافة إلى اسعار مناقصة وزارة الصحة الممتدة بنفس الأسعار منذ سنوات .
هذا وقد قامت الشركة ببذل قصاري جهدها بالتعاون مع الشركة القابضة لتحريك أسعار تلك المستحضرات فضلاً عن قيام الشركة بتقديم ملفات تحريك أسعار لبعض هذه المستحضرات.

١ : مجمل الربح :

بلغ مجمل الربح عن الفترة من ٢٠٢١/٠٧/٠١ حتى ٢٠٢٢/٠٦/٣٠ مبلغ ٢٢٧,٨٦٩ مليون جنيه ، مقابل مبلغ ٢٦٩,٠٩٣ مليون جنيه عن نفس الفترة من العام المالي السابق بنقص قدره ٤١,٢٢٤) مليون جنيه ، بنسبة قدرها ١٥,٣ % - ومقابل مستهدف ٢٧٢,٥٠٠ مليون جنيه وبقيمة نقص قدره ٤٤,٦٣١) مليون جنيه وبنسبة ١٦,٤ %

٢ : صافي أرباح النشاط :

بلغ صافي أرباح النشاط عن الفترة من ٢٠٢١/٠٧/٠١ حتى ٢٠٢٢/٠٦/٣٠ مبلغ ١٥٤,٤٣٢ مليون جنيه مقابل ١٥٦,٩٢٩ مليون جنيه عن نفس الفترة من العام المالي السابق بنقص قدره ٢,٤٩٨) مليون جنيه بنسبة ١٠,٦ % - ومقابل مستهدف ١٧٢,٠٠٠ مليون جنيه وبقيمة نقص بمبلغ قدره ١٧,٥٦٨) مليون جنيه بنسبة ١٠,٢ %

٣ : صافي الربح شامل الضريبة :

بلغ صافي الربح شامل الضريبة عن الفترة من ٢٠٢١/٠٧/٠١ حتى ٢٠٢٢/٠٦/٣٠ مبلغ ١٥١,٧٧٢ مليون جنيه مقابل مبلغ ١٥١,٥٨٦ مليون جنيه عن نفس الفترة من العام المالي السابق بزيادة قدرها ١٨٥ مليون جنيه بنسبة قدرها ٠,١ % - ومقابل مستهدف ١٦٧,٨٠٠ مليون جنيه وبنقص (١٦,٠٢٨) مليون جنيه ، وبنسبة ٩,٦ % -

٤ : الربح القابل للتوزيع :

بلغ صافي الربح القابل للتوزيع عن الفترة من ٢٠٢١/٠٧/٠١ حتى ٢٠٢٢/٠٦/٣٠ مبلغ ١١٩,١٧٧ مليون جنيه ، مقابل مبلغ ١١٦,٩٩٦ مليون جنيه عن نفس الفترة من العام المالي السابق ، بزيادة قدرها ٢,١٨٢ مليون جنيه بنسبة قدرها ١,٩ % - ومقابل مستهدف ١٢٩,٠٠٠ مليون جنيه وبنقص قدره ٩,٨٢٣) مليون جنيه بنسبة ٧,٦ % -



وفيما يلي بيان بتوزيعات الأرباح المقترحة عن السنة المالية ٢٠٢٢/٢٠٢١

القيمة بالجنيه		
٢٠٢١/٢٠٢٠	٢٠٢٢/٢٠٢١	البيان
		إحتياطيات :
		إحتياطي قانوني
	٢٣٨٣٥٤٦٧	إحتياطي نظامي
٣٩٨٣٠٩		إحتياطي رأسمالي
		إحتياطيات أخرى (إحتياطي تطوير)
		فائض موزع :
٥٠٠٠٠٠٠٠	٥٠٠٠٠٠٠٠	توزيعات للمساهمين بواقع ١٠,٠٠٠ جنية للسهم
١٣٩٩٢٠٠٠	٢٤٠٠٩٣٢٠	توزيعات للعاملين
٢٠٦٥٧٠٠	٤٦١٢٢٩٩	مكافأة أعضاء مجلس الإدارة
٥٨٤٩٧٩	٥٩٥٨٨٦	توزيعات أخرى (اللجنة الرياضية)
٤٩٩٥٤٨٣٠	١٦١٢٤٣٦٢	أرباح مرحلة
١١٦٩٩٥٨١٨	١١٩١٧٧٣٣٤	

رابعاً : الأبحاث والرقابة

بلغت تكاليف الأبحاث والرقابة خلال العام المالي ٢٠٢٢/٢٠٢١ مبلغ ٢٦,٤٦٩ مليون جنيه مقابل ٢٤,٠١٢ مليون جنيه للعام المالي السابق وطبقاً للبيان التالي :

القيمة بالمليون جنيه		التغير عن		البيان
٢٠٢١/٢٠٢٠	٢٠٢٢/٢٠٢١	٢٠٢١/٢٠٢٠	٢٠٢٢/٢٠٢١	
				١) الأبحاث والرقابة داخل الشركة :
				أجور
(٠,٢)	(٠,٣٢٠)	١٧,٢٤	١٧,٢٠٨	خامات ومواد ووقود وقطع غيار (أخرى)
٩٣,٣	١,٩٤٣	٢,٠٨٣	٤,٠٢٦	خدمات مشتراه
(١١,١)	(٠,٠٥٨٠)	٠,٥٢١	٠,٤٦٣	الخامات
٥٤,٠	٠,٣٣٣	٠,٦١٧	٠,٩٥	إهلاك أصول ثابتة (أدوات معاملة)
١٣,٤	٠,٢٣١	١,٧٢٤	١,٩٥٥	إستشارات فنية
(٢٨,٧)	(٠,٠٣١٠)	٠,١٠٨	٠,٠٧٧	
١٠,٧	٢,٣٨٦	٢٢,٢٩٣	٢٤,٦٧٩	
				٢) الأبحاث والرقابة خارج الشركة :
				أ) صندوق تحسين الخدمة ودعم البحوث
(٢,٩)	(٠,٠١٩٠)	٠,٦٥٥	٠,٦٣٦	المشتركة بالهيئة القومية للرقابة والبحوث الدوائية (مصاريف تحليل المستحضرات)
١٩,٠	٠,١٣٦	٠,٧١٤	٠,٨٥٠	ب) مركز التخطيط والسياسات الدوائية بوزارة الصحة (مصاريف تسجيل وتسعير المستحضرات)
(١٣,١)	(٠,٠٤٦٠)	٠,٣٥٠	٠,٣٠٤	ج) مصروفات أبحاث متنوعة
٤,١	٠,٠٧١	١,٧١٩	١,٧٩	
١٠,٢	٢,٤٥٧	٢٤,٠١٢	٢٦,٤٦٩	إجمالي تكلفة الأبحاث والرقابة



أولاً - مستحضرات جديدة تم انتاجها في العام المالي ٢٠٢٢/٢٠٢١ :

- ١- اوميجا - اليكس ٣ - ٦ - ٩ كبسولات رخوة
- ٢- فيتامين ب ١٢ - اليكس فيلم سريع الذوبان

ثانياً - مستحضرات جديدة تم تسجيلها في العام المالي ٢٠٢٢/٢٠٢١ :

- ١- لوستنزا شراب
- ٢- اورفيتالكس أمبول
- ٣- جارد - إكس مطهر
- ٤- ثالمولوز محلول للعين
- ٥- اليكسيهيدروكوتين كريم
- ٦- رابي هيم فيلم سريع الذوبان
- ٧- زينكالكس فيلم سريع الذوبان

ثالثاً - مستحضرات جديدة سيتم طرحها في العام المالي ٢٠٢٣/٢٠٢٢ :

- ١- بانادول اكسترا ويز اوبتيزورب أقراص
- ٢- فيتامين ب ١٢ - اليكس فيلم سريع الذوبان
- ٣- ثالمولوز محلول للعين
- ٤- الكسليفازول محلول للحقن للإستعمال البيطري

رابعاً - بيان بالمستحضرات الجديدة (تحت التسجيل) :

(١) - المستحضرات البشرية :

٢٢- تاداشافت ٥ مجم (ODF)	١- فلوموكينول نقط للاذن
٢٣- سولوموكسين ٤٠٠ مجم محلول للحقن الوريدي	٢- بستينون امبول
٢٤- انفيكتيلفو محلول للحقن الوريدي	٣- اليكسجاتيبيوتيك ٠,٥% محلول للعين
٢٥- ديكسونيوم ٨ مجم فيلم سريع الذوبان	٤- الكسوبرازوليكس ٤٠ مجم كبسول
٢٦- ليدوكاين بنس بنج أسنان	٥- لوستنزا ٥ مجم فيلم سريع الذوبان
٢٧- مازولوكاست ١٠ مجم فيلم سريع الذوبان	٦- سيانوكلوبالامين أقراص ١٠٠٠ ميكروجرام
٢٨- نوردافو محلول للحقن الوريدي	٧- كريزوبرو أقصاع مهبلية
٢٩- تانجوسيترون ٨ مجم فيلم سريع الذوبان بالفم	٨- ابيكسيان اسكندرية ٢,٥ مجم أقراص
٣٠- تانجوسيترون ٤ مجم فيلم سريع الذوبان بالفم	٩- ابيكسيان اسكندرية ٥ مجم أقراص
٣١- روزوفاستاتين ٢٠ مجم فيلم سريع الذوبان	١٠- سايمثيكون اسكندرية (ODF)
٣٢- ايزافاكين بنج اسنان	١١- الكسكيوريام محلول للحقن الوريدي
٣٣- سولاكزازول فيلم سريع الذوبان	١٢- ليدوكاين ١% أمبول
٣٤- اندرياوكس ٦٠ مجم فيلم سريع الذوبان	١٣- راكلولاز كبسول
٣٥- اليكسالونج فيلم سريع الذوبان	١٤- فيورا ٥٠ مجم (ODF)
٣٦- لوكاستين ١% سبراي	١٥- فيورا ١٠٠ مجم (ODF)
٣٧- هياالفريش محلول للعين	١٦- جوردولا أقراص سريعة الذوبان
٣٨- سولوموكسين بنس محلول للعين	١٧- جوردولا شراب
٣٩- ماء نقي لتحليل البودرات	١٨- الكوفان ٣٠ مجم لزقة للجلد
٤٠- نيومينوفلئين - إن شراب	١٩- الكوفان ٤٠ مجم لزقة للجلد
٤١- هيبنا - أن نقط	٢٠- لونيبارت حبيبات
	٢١- تاداشافت ٢٠ مجم (ODF)

(٢) - المستحضرات البيطرية :

١- الكسفيتوزين (تيلوزين ١٠٠%) بودرة للإستخدام البيطري فقط



خامساً : القوائم المالية(١) : قائمة المركز المالي :- أوجه الإستثمار - إجمالي :

بلغ إجمالي أوجه الإستثمار بقائمة المركز المالي في ٢٠٢٢/٠٦/٣٠ مبلغ ٦٢٨,٨٦٢ مليون جنيه ، مقابل مبلغ ٥٩٣,٦٦٥ مليون جنيه ، للعام المالي السابق ، وبزيادة قدرها ٣٥,١٩٧ مليون جنيه وبنسبة نمو قدرها ٥,٩ % .

طبقاً للجدول الآتى :

البيان	٢٠٢٢/٠٦/٣٠		٢٠٢١/٠٦/٣٠		التغير فى الأرصدة
	مليون جنيه	مليون جنيه	مليون جنيه	مليون جنيه	
الأصول طويلة الأجل ،، (١)	٢٨١,٤٤٦	٢٦٦,٦٧٠	١٤,٧٧٦	٥,٥	
الأصول المتداولة	٥٩٨,٤٦٠	٥٢٦,٨٢٤	٧١,٦٣٦	١٣,٦	
الإلتزامات المتداولة	٢٥١,٠٤٤	١٩٩,٨٣٠	٥١,٢١٤	٢٥,٦	
رأس المال العامل ،،،، (٢)	٣٤٧,٤١٦	٣٢٦,٩٩٤	٢٠,٤٢١	٦,٢	
إجمالي أوجه الإستثمار (٢ + ١)	٦٢٨,٨٦٢	٥٩٣,٦٦٥	٣٥,١٩٧	٥,٩	

- الأصول طويلة الأجل :

بلغت قيمة الأصول طويلة الأجل فى ٢٠٢٢/٠٦/٣٠ مبلغ ٢٨١,٤٤٦ مليون جنيه ، مقابل مبلغ ٢٦٦,٦٧٠ مليون جنيه ، للعام المالي السابق ، بزيادة قدرها ١٤,٧٧٦ مليون جنيه ، وبنسبة ٥,٥ %

- صافى رأس المال العامل :

بلغ صافى رأس المال العامل فى ٢٠٢٢/٠٦/٣٠ مبلغ ٣٤٧,٤١٦ مليون جنيه ، مقابل مبلغ ٣٢٦,٩٩٤ مليون جنيه ، للعام المالي السابق ، بزيادة قدرها ٢٠,٤٢١ مليون جنيه ، وبنسبة ٦,٢ %

- إجمالي الإستثمار :

تم تمويل إجمالي الإستثمارات فى ٢٠٢٢/٠٦/٣٠ بالكامل من حقوق الملكية والتي بلغت ٦١٠,٧٦٩ مليون جنيه ، مقابل ٥٨٦,٢٠١ مليون جنيه فى ٢٠٢١/٠٦/٣٠ بزيادة قيمتها ٢٤,٥٦٩ مليون جنيه بنسبة نمو قدرها ٤,٢ %



٢) : قائمة الدخل :

بلغت قيمة مجمل الربح خلال العام المالي ٢٠٢٢/٢٠٢١ مبلغ	٢٢٧,٨٦٩	مليون جنيهه ، مقابل	٢٦٩,٠٩٣
مليون جنيهه خلال العام المالي السابق بنقص قدره	(٤١,٢٢٤)	مليون جنيهه ، بنسبة نقص قدرها	-١٥,٣%
بلغت قيمة صافي أرباح النشاط خلال العام المالي ٢٠٢٢/٢٠٢١ مبلغ	١٥٤,٤٣٢	مليون جنيهه ، مقابل مبلغ	
مليون جنيهه خلال العام المالي السابق بنقص قدره	(٢,٤٩٨)	مليون جنيهه ، بنسبة نقص قدرها	-١,٦%
بلغت قيمة صافي الأرباح قبل الضرائب خلال العام المالي مبلغ	١٥١,٧٧٢	مليون جنيهه ، مقابل مبلغ	١٥١,٥٨٦
مليون جنيهه خلال العام المالي السابق بزيادة قدره	٠,١٨٥	مليون جنيهه ، بنسبة زيادة قدرها	٠,١%

٣) : التدفقات النقدية :- التدفقات النقدية من النشاط الجارى :

بلغت قيمة التدفقات النقدية من النشاط الجارى خلال العام المالي ٢٠٢٢/٢٠٢١ مبلغ	١٩٢,٧٤٧	مليون جنيهه	
مقابل مبلغ	٩٩,٤٢٢	مليون جنيهه خلال العام السابق بزيادة قدرها	٩٣,٣٢٥
		مليون جنيهه ، بنسبة زيادة قدرها	٩٣,٩%

- التدفقات النقدية من النشاط الإستثمارى :

بلغت قيمة التدفقات النقدية من النشاط الإستثمارى خلال العام المالي ٢٠٢٢/٢٠٢١ مبلغ	(٢٦,٦٠٠)	مليون جنيهه	
مقابل	(١١٣,٦٢٢)	مليون جنيهه خلال العام المالي السابق بنقص قدره	(٨٧,٠٢٢)
		مليون جنيهه ، وبنسبة نقص قدرها	-٧٦,٦%

- التدفقات النقدية من النشاط التمويلى :

بلغت قيمة التدفقات النقدية من النشاط التمويلى خلال العام المالي ٢٠٢٢/٢٠٢١ مبلغ	(٦٤,٥٢٠)	مليون جنيهه	
مقابل	(١٠٠,٢٨٩)	مليون جنيهه خلال العام المالي السابق بنقص قدره	(٣٥,٧٦٩)
		مليون جنيهه ، بنسبة نقص قدرها	-٣٥,٧%



وفى الختام نتقدم بخالص الشكر والتقدير للسادة أعضاء الجمعية العامة ،
والسيد الأستاذ / وكيل الوزارة - القائم بأعمال مدير إدارة مراقبة حسابات الأدوية ،
والسيد الأستاذ / علي سعد زغلول المعزاوي - مراقب الحسابات .
والسادة النواب مراقبي الحسابات والسادة مسنولي تقييم الأداء .

كما نرجوا التكرم بالموافقة والتصديق على ما يلي :


- ١) تقرير مجلس الإدارة عن نشاط الشركة عن العام المالي ٢٠٢٢/٢٠٢١
- ٢) تقرير مجلس الإدارة عن مدي تطبيق قواعد الحوكمة طبقاً لأحكام المادة (٤٠) من قواعد قيد وشطب الأوراق المالية بالبورصة.
- ٣) التصديق على القوائم المالية والحسابات الختامية عن السنة المالية المنتهية في ٢٠٢٢/٠٦/٣٠
- ٤) إبراء ذمة مجلس الإدارة عن العام المالي المنتهى في ٢٠٢٢/٠٦/٣٠
- ٥) اعتماد توزيع الأرباح عن العام المالي ٢٠٢٢/٢٠٢١
- ٦) اعتماد صرف العلاوة الدورية كاملة للعاملين في تاريخ إستحقاقها وفقاً للقواعد المنظمة لها .

العضو المنتدب التنفيذي



د / عبلة يوسف عبد الله

رئيس قطاع الشؤون المالية



محاسب / محمد نعمان سلامة



قائمة المركز المالي
في ٢٠٢٢/٠٦/٣٠

القيمة بالجنيه


٢٠٢١/٠٦/٣٠	رقم مرفق - أ	رقم الإيضاح	التكلفة	مجموع الإهلاك	الصافي
الاصول					
الاصول غير المتداولة					
<u>اصول ثابتة :</u>					
٧٨١٧٧	١	١	٧٨١٧٧,٣٧		٧٨١٧٧,٣٧
٧٤٣٣٧٤٤	٢	٢	٤٢٥٢٥٦٧٩,٦١	٣٣٦٢٣٣٤٦,٧١	٨٩٠٢٣٣٢,٩٠
٩٦٤٣٦٩٦٣	٣	٣	٢٧٧٩٥٣٧٧٠,٠٢	١٦٣٣٣٠٩٣٩,٧١	١١٤٦٢٢٨٣٠,٣١
٢٧٢٨٤٦٠	٤	٤	١٤٥٩٣٠٣٦,١٧	١٢٤٦٨١٥٢,٠٦	٢١٢٤٨٨٤,١١
١٩٨٩٩٠٠٧	٥	٥	٤١٥٧٧١٩٤,٠٤	٢٢٢٥٦٠٢٤,٢٥	١٩٣٢١١٦٩,٧٩
٣١٥٧١١٢	٦	٦	١٢١٦٦٧١٨,٥٢	٩٣٧٧٢٩٣,٧٨	٢٧٨٩٤٢٤,٧٤
١٢٩٧٣٣٤٦٣			٣٨٨٨٩٤٥٧٥,٧٣	٢٤١٠٥٥٧٥٦,٥١	١٤٧٨٣٨٨١٩,٢٢
<u>مشروعات تحت التنفيذ :</u>					
٨٤٣٧٥٦٩١	٧	٧		١٠٥٧٩٧٠٨٧,٣٨	
٥٠١٧٦٣٠١	٨	٨		٢٥٤٢٥٢١٧,٧٣	
١٣٤٥٥١٩٩٢					١٣١٢٢٢٣٠,٥١
<u>استثمارات طويلة الأجل :</u>					
٥١٥٠٠٠	٩	٩		٥١٥٠٠٠,٠٠	
١٨٧٠٠١٤	١٠	١٠		١٨٧٠٠١٣,٦٧	
٢٣٨٥٠١٤					٢٣٨٥٠١٣,٦٧
<u>اصول أخرى :</u>					
					٠,٠٠
					٠,٠٠
٢٦٦٦٧٠٤٦٩					٢٨١٤٤٦١٣٨,٠٠
مجموع الأصول غير المتداولة (١)					



تابع - قائمة المركز المالى
فى ٢٠٢٢/٠٦/٣٠

القيمة بالجنيه

رقم	رقم	جنيه	جنيه	جنيه
مرفق - أ	الإيضاح			
	<u>الأصول المتداولة :</u>			
	<u>مخزون :</u>	٤		
١٨٧٦٧٧٥٤٨	مخزون خامات ومواد ووقود وقطع غيار	١١	١٧٨٨٣٥٣٨٤,٢٦	
	بعد خصم الإنخفاض البالغ قيمته ١٣٣٠٥٩٦٩,٨٨ جنيته			
٣٣٧٠٦٦٧٨	مخزون إنتاج غير تام	١٢	٣٢٧٦٠٥٢٣,٠٠	
٨١٦٥١٢٤٨	مخزون إنتاج تام	١٣	٥٦١١٨٥٤٣,٠٠	
	بعد خصم الإنخفاض البالغ قيمته ١٨٠٠٠٠٠,٠٠ جنيته			
٤٦٠٣٣٤٣	اعتمادات مستندية لشراء سلع وخدمات	١٤	٤٧٩٩٨٢٣,٩٧	
٣٠٧٦٣٨٨١٦			٢٧٢٥١٤٢٧٤,٢٣	
	<u>عملاء وأوراق قبض وحسابات مدينة</u>			
١٠٦٢٠٣١٤٥	عملاء (بعد خصم الإنخفاض البالغ قيمته ٣٧٥٠٠٠٠,٢٢ جنيته	١٥	١١٧٣٠٦١٦٤,٢٨	
٣٢٦١١٠٧٦	أوراق قبض	١٦	٣١٨٧٤٤٦٧,٣٧	
٥٨٦٢٦٧	حسابات مدينة لدى الشركة القابضة			
١٥٧٣٣٨٥٩	حسابات مدينة لدى المصالح والهيئات	١٧	١١٢٧٤٦٧٩,٩٥	
١٦٣٨٨٨٦	إيرادات مستحقة التحصيل	١٨	٨٧٣٨٨٥,٩٢	
٥١٣٢٦	مصروفات مدفوعة مقدماً	١٩	٣٦١١٤٦,٢٥	
٣٨٦٩٦٠٢	موردون (أرصدة مدينة)	٢٠	٧٠٠٨٦١,٢٦	
٥٥١٣٩٢١	حسابات مدينة أخرى (بعد خصم الإنخفاض البالغ ١٠٠٣٦٠٥,٥٣ جنيته)	٢١	٣٥٠٤١٢٠,٣٨	
١٦٦٢٠٨٠٨٢		٦	١٧٢١٩٥٣٢٥,٤١	
	<u>نقدية بالبنوك والصندوق :</u>			
٨٠٧٥٠٠	ودائع بالبنوك لأجل أو بلاخطار سابق	٢٢	٥٦٩٧١٥٠٠,٠٠	
٨٥٦١٢٤	غطاء خطابات ضمان	٢٣	١٨٨٧,٠٠	
٤١٨٢٩٥	حساب استثماري يوم بيوم	٢٤	٤٤٢٣١٠,١٥	
٥٠٨٩٥٤٦٢	حسابات جارية بالبنوك	٢٥	٩٦٣٣٤٧١٣,٨٣	
.	نقدية بالصندوق		٠,٠٠	
٥٢٩٧٧٣٨١			١٥٣٧٥٠٤١٠,٩٨	
٥٢٦٨٢٤٢٧٩	مجموع الأصول المتداولة (٢)			٥٩٨٤٦٠٠١٠,٦٢
٧٩٣٤٩٤٧٤٨	اجمالى الاصول (١) + (٢)			٨٧٩٩٠٦١٤٨,٦٢



تابع - قائمة المركز المالي
في ٢٠٢٢/٠٦/٣٠

القيمة بالجنيه

رقم مرفق أ.	رقم الإيضاح	جنيه	جنيه	جنيه
٢٠٢١/٠٦/٣٠				
	٧			
	٢٦	٥٠٠٠٠٠٠,٠٠		
٥٠٠٠٠٠٠٠			٥٠٠٠٠٠٠,٠٠	
	٨			
	٢٧	٢٥٠٠٠٠٠,٠٠		
٥٠٠٠٠٠٠٠				
٢٥٠٠٠٠٠٠		٢٥٠٠٠٠٠,٠٠		
٢٣١٦٤٨٦٠,٦		٢٣١٦٤٨٦٠,٥٩٤		
١٤٥٥٨٣٧		١٨٥٤١٤٦,١٧		
٦٦٠٢٠٦٩٦		٦٦٠٢٠٦٩٦,٣٤		
٩٥٠٧٩٧٢٢		١١٧٠٦٨٤١٢,٧٧		
١١٦٩٩٥٨١٨		١١٩١٧٧٣٣٤,١١		
٥٣٦٢٠٠٦٧٩			٥٦٠٧٦٩١٩٥,٣٣	
٥٨٦٢٠٠٦٧٩				٦١٠٧٦٩١٩٥,٣٣
	٩			
	٢٨		١٨٠٩٢٤٥٧,٠٠	
٧٤٦٤٠٠٠				١٨٠٩٢٤٥٧,٠٠
٧٤٦٤٠٠٠				
	١٠			
	٢٩	١٥٨١٢١١٠,٩٥		
١٦٧٨٣٦٧٧				
٣٩٢٥٣٦٧		٣٥٠٠٣٦٦,٨٦		
.		٠,٠٠		
٢٠٧٠٩٠٤٣			١٩٣١٢٤٧٧,٨١	
		٠,٠٠		
			٠,٠٠	



تابع - قائمة المركز المالي
في ٢٠٢٢/٠٦/٣٠

القيمة بالجنيه		رقم الإيضاح	رقم مرفق	جنيه	جنيه	جنيه
٢٠٢١/٠٦/٣٠						
	<u>موردون وأوراق دفع وحسابات دائنة :</u>					
٩٦٠٠٤٦٨٨	موردون	٣٢	١١	١٦٠٣٢٨٣٤٣,٥١		
١٧٧٣٦٣٥	أوراق دفع	٣٣		٩١١٤٠٧٣,٢٨		
.	حسابات دائنة للشركة القابضة	٣٤		٥٣٠٩٨٥,٩٩		
٥٠٧٠٣٧٣٠	حسابات دائنة للمصالح والهيئات	٣٥		٣٢٤٥٦٢٦٦,٤٣		
٦٧٢١٤٥٧	دائنو توزيعات	٣٦		٩١٥٣٨٠٧,٦٤		
٦٤٤٥٣٠٢	مصرفوات مستحقة السداد	٣٧		٤٣٢٠١٦٧,٥٧		
١٨٣٣٨٥	عملاء (أرصدة دائنة)	٣٨		١١٩٩١,٢٥		
١٧٢٨٨٧٨٠	حسابات دائنة أخرى	٣٩		١٥٨١٦٣٨٢,٨١		
١٧٩١٢٠٩٧٦					٢٣١٧٣٢٠١٨,٤٨	
١٩٩٨٣٠٠١٩	مجموع الإلتزامات المتداولة :					٢٥١٠٤٤٤٩٦,٢٩
٧٩٣٤٩٤٧٤٨	مجموع حقوق الملكية والالتزامات					٨٧٩٩٠٦١٤٨,٦٢

العضو المنتدب التنفيذي

د / عبلة يوسف عبد الله



رئيس قطاع الشؤون المالية


محاسب / محمد نعمان هلامة

قائمة الدخل

عن الفترة من ٢٠٢١/٠٧/٠١ إلى ٢٠٢٢/٠٦/٣٠

القيمة بالجنيه

من ٢٠٢٠/٠٧/٠١ إلى ٢٠٢١/٠٦/٣٠	مستهدف من ٢٠٢١/٠٧/٠١ إلى ٢٠٢٢/٠٦/٣٠	البيان	رقم مرفق ب -	رقم الإيضاح	جزئى	كلى
١١.٤٢٥٢٣٣٦	١٢١٧٠.٠٠٠٠	إيرادات النشاط :		١٢	١١.٣٦٠.٨٤٥١,٢١	
*	*	صافى مبيعات إنتاج تام			٠,٠٠	
٦٢٨٩١٦٦	٣٠.٠٠٠٠	صافى مبيعات بضائع مشتراه			١.٣٦٧٣٧,٣٠	
١١٠.٥٤١٥٠.٢	١٢٢٠.٠٠٠٠	إيرادات النشاط		١٣	٨٧٦٧٧٥٨٨٩,٧٩	١١.٤٦٤٥١٨٨,٥١
٨٤١٤٤٨١٩٤	٩٤٧٥.٠٠٠٠	يخصم منها :				
٨٤١٤٤٨١٩٤	٩٤٧٥.٠٠٠٠	تكلفة إيرادات النشاط				٨٧٦٧٧٥٨٨٩,٧٩
		تكلفة إيرادات النشاط				
		يضاف إليه :				
*		منح وإعانات			٠,٠٠	
٢٦٩.٩٣٣.٨	٢٧٢٥.٠٠٠٠	مجمل الربح :				٢٢٧٨٦٩٢٩٨,٧٢
٢٨١٥٤٥٠	٢٨٠.٠٠٠٠	إيرادات الإستثمارات :				
٢٨١٥٤٥٠	٢٨٠.٠٠٠٠	إيرادات إستثمارات مالية أخرى	١		٢٤٦٥٤٥٠,٤٨	٢٤٦٥٤٥٠,٤٨
		إيرادات وأرباح أخرى :				
*		إيرادات وأرباح أخرى	٢		٩٧٦٣٥١٢,١٦	٩٧٦٣٥١٢,١٦
		مخصصات إنتفى الغرض منها				
		يخصم منها :				
٦٧.٨١٩١٨	٦١١٩.٠٠٠٠	المصرفيات التسويقية (للبيع والتوزيع)		١٤	١١٢٢٥٠,٠٠	٥١٣٦٢٣٨٩,١١
٦٩٦١٦٢	٧.٠٠٠٠	المصرفيات الإدارية :				
		رواتب مقطوعة وبدلات حضور				
		وإنتقال أعضاء مجلس الإدارة				
٢٥٩٣٥٦٧٣	٢٤٦١.٠٠٠٠	مصرفيات إدارية أخرى		١٥	٢٣٢٠.٤٥٣٥,٨٤	٢٤٣٢٧.٣٥,٨٤
٢٦٦٣١٨٣٦	٢٥٣١.٠٠٠٠	أعياء وخسائر				
١٨٤٥.٠٠٠٠	١.٠٠٠٠٠٠	مخصصات (بخلاف الإهلاك	٣		٢.٠٠٠.٠٠٠,٠٠	
*		ومخصصات هبوط أسعار المخزون)				
		ديون معدومة				
١.٦٦٨٢٣٥	١.٠٩٥.٠٠٠٠	أعياء وخسائر متنوعة	٤	١٦	١٥٧٢١٣٧١,٧٤	١٧٧٢١٣٧١,٧٤
٢٩١١٨٢٣٥	٢.٠٩٥.٠٠٠٠					
١٤٩٠.٧٦٧٧٠	١٦٧٨٥.٠٠٠٠	صافى أرباح النشاط " قبل				١٤٦٦٨٧٤٦٤,٦٧
		مصرفيات التمويل والفوائد الدائنة "				
٣٤٩٤٤٧٥	١٢.٠٠٠٠	فوائد دائنة أخرى	٥	١٧	٣.٨٧٥٢٨,٥٣	
٤٣٥٧٩٢٣	٢٩٥.٠٠٠٠	إيرادات وأرباح متنوعة	٦		٤٦٥٦٥٢٧,٤١	
٧٨٥٢٣٩٨	٤١٥.٠٠٠٠					٧٧٤٤.٥٥,٩٤
١٥٦٩٢٩١٦٨	١٧٢٠.٠٠٠٠	صافى أرباح النشاط (بعده)				١٥٤٤٣١٥٢٠,٦١



من ٢٠٢٠/٠٧/٠١ إلى ٢٠٢١/٠٦/٣٠	مستهدف من ٢٠٢١/٠٧/٠١ إلى ٢٠٢٢/٠٦/٣٠	البيان	رقم مرفق - ب	رقم الإيضاح	جزئى	كلى
١٥٦٩٢٩١٦٨	١٧٢٠٠٠٠٠٠	ماقبله (صافى أرباح النشاط) <u>يضاف إليه أو يخصم منه :</u>			٠,٠٠	١٥٤٤٣١٥٢٠,٦١
(٢٣٨٤٢٢)	(٠)	أرباح (خسائر) فروق عملة			٤٣٩٧٥٦٥,٥٠	
٠		إيرادات (مصروفات) سنوات سابقة			٠,٠٠	
٣٩٨٣,٩		أرباح (خسائر) رأسمالية			٠,٠٠	
(٥٥٠٢٦٤٣)	(٤٢٠٠٠٠٠)	أرباح (خسائر) غير عادية			(٧٠٥٧٢٣٠,٠٠)	
(٥٣٤٢٧٥٦)	(٤٢٠٠٠٠٠)					(٢٦٥٩٦٦٤,٥٠)
١٥١٥٨٦٤١٣	١٦٧٨٠٠٠٠٠	صافى الربح قبل ضرائب الدخل				١٥١٧٧١٨٥٦,١١
٣٥٧٢٦٦,٨	٣٨٨٠٠٠٠٠	ضرائب الدخل				٢١٩٦٦١١٥,٠٠
١١٣٦,١٣	٠	<u>يخصم :</u> الضرائب المؤجلة				١٠٦٢٨٤٠٧,٠٠
١١٦٩٩٥٨١٨	١٢٩٠٠٠٠٠٠	صافى الربح				١١٩١٧٧٣٣٤,١١

العضو المنتدب التنفيذي

د / عبلة يوسف عبد الله



رئيس قطاع الشؤون المالية

محاسب / محمد نعمان سلامة

قائمة الدخل الشامل المنفردة
عن الفترة من ٢٠٢١/٠٧/٠١ إلى ٢٠٢٢/٠٦/٣٠


من ٢٠٢٠/٠٧/٠١ إلى ٢٠٢١/٠٦/٣٠	مستهدف من ٢٠٢١/٠٧/٠١ إلى ٢٠٢٢/٠٦/٣٠	البيان	رقم مرفق - ب	رقم الإيضاح	جزئى	كلى
١١٦٩٩٥٨١٨	١٢٩٠٠٠٠٠٠	صافي الربح عن العمليات المستمرة				١١٩١٧٧٣٣٤,١١
		الدخل الشامل الاخر				
		فروق العملة الناتجة عن ترجمة العمليات الاجنبية			٠,٠٠	
		الاستثمارات المالية المتاحة للبيع			٠,٠٠	
		تنظيفية التدفق النقدي			٠,٠٠	
		الارباح (الخسائر) الائتوارية من نظم المزايا المحددة للمعاشات			٠,٠٠	
		نصيب المنشأة من الدخل الشامل في الشركات الشقيقة			٠,٠٠	
		ضريبة الدخل المتعلقة بخصر الدخل الشامل الاخرى			٠,٠٠	
		مجموع الدخل الشامل الاخر عن الفترة بعد خصم الضريبة			٠,٠٠	٠,٠٠
١١٦٩٩٥٨١٨	١٢٩٠٠٠٠٠٠	اجمالي الدخل الشامل عن الفترة				١١٩١٧٧٣٣٤,١١

العضو المنتدب التنفيذي



د / عبد الله يوسف عبد الله

رئيس قطاع الشؤون المالية



محاسب / محمد تيمان سلامة



قائمة التدفقات النقدية للسنة المالية المنتهية
في ٢٠٢٢/٠٦/٣٠

القيمة بالجنيه

السنة المالية المنتهية في ٢٠٢١/٠٦/٣٠	بيان	السنة المالية المنتهية في ٢٠٢٢/٠٦/٣٠
	أولاً : التدفقات النقدية من النشاط الجارى	
١١١٧٦٦١٩٢٧	مبيعات نقدية و متحصلات من العملاء	١٠٩٣٠٥٨٦٥٦
(٨٣٧٥٤٢٨٧٩)	مشتريات نقدية و مدفوعات للموردين	(٧٦٥٤٤٣٢٣٧)
(١٢٨٨٩٢٤٣٨)	أجور مدفوعة	(١٢٥٨٠٢٦٧٥)
(٦٢٨٦٨٣٩٣)	ضرائب و رسوم مدفوعة	(٤٩٣٠٣٧٦٨)
١١٠٦٣٦٥٣	متحصلات و مدفوعات أخرى	٤٠٢٣٨٣٠٧
٩٩٤٢١٨٧٠	(١) صافى التدفقات النقدية من النشاط الجارى	١٩٢٧٤٧٢٨٣
	ثانياً : التدفقات النقدية من النشاط الأستثمارى :	
(١١٩٩٨٩٧٩٠)	مدفوعات لإقتناء أصول ثابتة	(٣١٨٤٧٩٢٣)
٣٩٨٣٠٩	متحصلات من بيع أصول ثابتة	.
٣٤٩٤٤٧٥	فوائد دائنة مقبوضة	٣٠٨٧٥٢٩
٢٤٧٥٠٠٠	مقبوضات من إيرادات أستثمارات	٢١٦٠٠٠٠
(١١٣٦٢٢٠٠٦)	(٢) صافى التدفقات النقدية من النشاط الإستثمارى	(٢٦٦٠٠٣٩٤)
	ثالثاً : التدفقات النقدية من النشاط التمويلى :	
(١٠٠٢٨٩٠١٧)	توزيعات أرباح مدفوعة خلال العام	(٦٤٥١٩٦٢٢)
(١٠٠٢٨٩٠١٧)	(٣) صافى التدفقات النقدية من النشاط التمويلى	(٦٤٥١٩٦٢٢)
(١١٤٤٨٩١٥٣)	التغير فى حركة النقدية خلال السنة المالية (٣+٢+١)	١٠١٦٢٧٢٦٧
١٦٦٤١٠٤١٠	رصيد النقدية أول السنة المالية ٢٠٢١/٠٧/٠١	٥١٩٢١٢٥٧
٥١٩٢١٢٥٧	رصيد النقدية فى ٢٠٢٢/٠٦/٣٠ (بدون خطابات الضمان ومجمد الوديعه)	١٥٣٥٤٨٥٢٤

العضو المنتدب التنفيذي

د / عبلة يوسف عبد الله



رئيس قطاع الشؤون المالية

محاسب / محمد نهمان سلامة

قائمة التغير في حقوق الملكية										
عن الفترة من ٢٠٢١/٠٧/٠١ وحتى ٢٠٢٢/٠٦/٣٠										
إجمالي حقوق الملكية	أرباح العام	الأرباح المرحلة	الإحتياطيات الأخرى		إحتياطى رأسمالي	الإحتياطى النظامى		الإحتياطى التقوى	رأس المال	البيان
			جنيه	جنيه		جنيه	جنيه			
٤٦٩٢٠٤٨٦١,٠٢	جنيه	٩٥٠٧٩٧٢١,٦٧	٦٦٠٢٠١٩٦,٣٤	١٤٥٥٨٣٧,٠٧	٢٣١٦٤٨٦٠٥,٩٤	٢٥٠٠٠٠٠٠,٠٠	٥٠٠٠٠٠٠٠,٠٠	٢٠٢٠/٦/٣٠	الرصيد في ٢٠٢٠/٦/٣٠	
٤٦٩٢٠٤٨٦١,٠٢	١١٦٩٩٥٨١٧,٨١	٩٥٠٧٩٧٢١,٦٧	٦٦٠٢٠١٩٦,٣٤	١٤٥٥٨٣٧,٠٧	٢٣١٦٤٨٦٠٥,٩٤	٢٥٠٠٠٠٠٠,٠٠	٥٠٠٠٠٠٠٠,٠٠	٢٠٢٠/٧/٠١	الرصيد المعدل في ٢٠٢٠/٧/٠١	
٥٨٢٠٠٦٧٨,٨٣	١١٦٩٩٥٨١٧,٨١	٩٥٠٧٩٧٢١,٦٧	٦٦٠٢٠١٩٦,٣٤	١٤٥٥٨٣٧,٠٧	٢٣١٦٤٨٦٠٥,٩٤	٢٥٠٠٠٠٠٠,٠٠	٥٠٠٠٠٠٠٠,٠٠	٢٠٢١/٦/٣٠	صافي ارباح الفترة من ٢٠٢٠/٧/٠١ حتى ٢٠٢١/٦/٣٠	
	(٣٩٨٣٠٩,١٠)									المحصول الي احتياطي نظامي
	(٤٩٥٥٤٨٢٩,٦٦)									المحصول الي احتياطي رأسمالى
(٦٦٤٢١٧٩,٠٩)		٤٩٥٥٤٨٢٩,٦٦								المحصول الي احتياطيات اخرى (احتياطي تطوير)
٥١٥٥٧٩٩٩,٧٤		١٤٥٠٧٤٥٥١,٢٩	٦٦٠٢٠١٩٦,٣٤	١٨٥٤١٤٦,١٧	٢٣١٦٤٨٦٠٥,٩٤	٢٥٠٠٠٠٠٠,٠٠	٥٠٠٠٠٠٠٠,٠٠	٢٠٢١/٢٠٢٠	توزيعات الارباح للعام المالي ٢٠٢١/٢٠٢٠	
(٢٧٩٦٦١٣٨,٥٦)		(٢٧٩٦٦١٣٨,٥٦)								الرصيد المعدل بعد اعتماد الجمعية العامة وتوزيع الأرباح
١١٩١٧٧٣٣٤,١١	١١٩١٧٧٣٣٤,١١									إضافى: أثر التغير فى السياسات المحاسبية
٦١٠٧٦٩١٥,٣٣	١١٩١٧٧٣٣٤,١١	١١٧٠٦٨٤١٢,٧٧	٦٦٠٢٠١٩٦,٣٤	١٨٥٤١٤٦,١٧	٢٣١٦٤٨٦٠٥,٩٤	٢٥٠٠٠٠٠٠,٠٠	٥٠٠٠٠٠٠٠,٠٠	٢٠٢٢/٠٦/٣٠	صافي ارباح الفترة من ٢٠٢١/٧/٠١ حتى ٢٠٢٢/٠٦/٣٠	
										الرصيد في ٢٠٢٢/٠٦/٣٠

رئيس قطاع الشئون المالية
محمد نoman سلامة



المضو المنصب التنفيذي
د / عبلة يوسف عبد الله

قائمة توزيع الأرباح المقترحة
عن السنة المالية من ٢٠٢١/٠٧/٠١ إلى ٢٠٢٢/٠٦/٣٠

من ٢٠٢٠/٠٧/٠١ إلى ٢٠٢١/٠٦/٣٠	مستهدف من ٢٠٢١/٠٧/٠١ إلى ٢٠٢٢/٠٦/٣٠	البيان	رقم الإيضاح	رقم مرفق - ب	جزئى	كلى
١١٦٩٩٥٨١٨	١٢٩٠٠٠٠٠٠	صافى الربح				١١٩١٧٧٣٤,١١
٩٥٠٧٩٧٢٢	١٤٥٠٣٥٠٠٠	أرباح مرحلة من العام السابق				١١٧٠٦٨٤١٢,٧٧
٢١٢٠٧٥٥٣٩	٢٧٤٠٣٥٠٠٠	الأرباح القابلة للتوزيع				٢٣٦٢٤٥٧٤٦,٨٨
		ويتم توزيعها على النحو التالي:				
		إحتياطيات:				
٠	٠	إحتياطى قانونى			٠,٠٠	
٠	٢٥٨٠٠٠٠٠	إحتياطى نظامى			٢٣٨٣٥٤٦٦,٨٢	
٣٩٨٣٠٩	٠	إحتياطى رأسمالى			٠,٠٠	
٠	٠	إحتياطيات أخرى (إحتياطى تطوير)			٠,٠٠	
٣٩٨٣٠٩	٢٥٨٠٠٠٠٠	جملة الإحتياطيات				٢٣٨٣٥٤٦٦,٨٢
		أرباح موزعة:				
٥٠٠٠٠٠٠٠	٥٠٠٠٠٠٠٠	توزيعات للمساهمين بواقع ١٠ جنيه للسهم			٥٠٠٠٠٠٠٠,٠٠	
١٣٩٩٢٠٠٠	٢٢٥٠٠٠٠٠	توزيعات للعاملين			٢٤٠٠٩٣١٩,٩٧	
٢٠٦٥٧٠٠	٥٠٠٣٠٠٠	مكافأة أعضاء مجلس الإدارة			٤٦١٢٢٩٩,٠٣	
٥٨٤٩٧٩	٦٤٥٠٠٠	توزيعات أخرى (اللجنة الرياضية)			٥٩٥٨٨٦,٦٧	
٦٦٦٤٢٦٧٩	٧٨١٤٨٠٠٠					٧٩٢١٧٥٠٥,٦٧
		أرباح مرحلة للعام التالي:				
١٤٥٠٣٤٥٥١	١٧٠٠٨٧٠٠٠				١٣٣١٩٢٧٧٤,٣٩	
١٤٥٠٣٤٥٥١	١٧٠٠٨٧٠٠٠					١٣٣١٩٢٧٧٤,٣٩
٢١٢٠٧٥٥٣٩	٢٧٤٠٣٥٠٠٠					٢٣٦٢٤٥٧٤٦,٨٨

العضو المنتدب التنفيذي

د / عبلة يوسف عبدالله



رئيس قطاع الشؤون المالية

محاسب / محمد نهان سلامة

تتبع : حساب الأرباح والخسائر
عن السنة المالية من ٢٠٢١/٧/٠١ إلى ٢٠٢٢/٦/٣٠

من ٢٠٢١/٧/٠١ إلى ٢٠٢٢/٦/٣٠	مستهدف من ٢٠٢١/٧/٠١ إلى ٢٠٢٢/٦/٣٠	التابل المحاسبي	بيان	جنيه	جنيه	جنيه	التابل المحاسبي	بيان	جنيه	جنيه
١٥٦٩٩١٦٨	١٧٢٠٠٠٠٠٠		رصيد منقول	١٥٤٤٣١٥٢,٦٦						
١١٨٢٩٠١	٥٠٠٠٠٠	٤٤٥	أرباح فروق عملة	١٤٢١٣٢٢	٥٠٠٠٠٠	٣٥٥	خسائر فروق عملة	٤٦٣٩١٢,٤٩		
٣٩٨٣,٩		٤٤٦	إيرادات سنوات سابقة	٥٥٠,٢٤٣	٤٢٠,٠٠٠٠	٣٥٨	مصرفات سنوات سابقة	٠,٠٠٠		
١٥٨١٢١٠	٥٠٠٠٠٠	٤٤٧	أرباح رأسمالية	٦٩٢٣٩٥	٤٢٥٠,٠٠٠		خسائر غير عادية	٧,٥٧٢٣,٠٠٠		٧٥٢١١٤٢,٤٩
١٥٨٥١,٣٧٨	١٧٢,٥٠٠٠٠			٤٨٦١٤٧٧,٩٩						
١٥١٥٨٦٤١٣	١٦٧٨,٠٠٠٠٠		صافي الربح (قبل خصم ضريبة الدخل)	١٥١٥٨٦٤١٣	١٦٧٨,٠٠٠٠٠					١٥١٧٧١٨٥٦,١١
				١٥٨٥١,٣٧٨	١٧٢,٥٠٠٠٠					١٥٩٢٩٢٩٨,٦٠
				٣٥٧٢٦٠,٨	٣٨٨,٠٠٠٠٠	٣٥٩				٢١٩٦٦١٥,٠٠
				١١٣٦,١٣	٠					١,٠٦٢٨٤,٧٠
				١١٩٩٥٨١٨	١٢٩,٠٠٠٠٠٠					١١٩١٧٧٣٤,١١
١٥١٥٨٦٤١٣	١٦٧٨,٠٠٠٠٠		صافي الربح (قبل خصم ضريبة الدخل)	١٥١٥٨٦٤١٣	١٦٧٨,٠٠٠٠٠					١٥١٧٧١٨٥٦,١١

المضرم المتعهد التبريدى
د / عبلة يوسف عبد الله



رئيس قطاع الشؤون المالية
محمد فهدان حلاوة

حساب تكلفة الإنتاج أو شراء الوحات المباعة
 من ٢٠٢٢/٠٧/٠١ إلى ٢٠٢٢/٠٦/٣٠

الرقم الحسابي	مستطيف من ٢٠٢٢/٠٧/٠١ إلى ٢٠٢٢/٠٦/٣٠	مستطيف من ٢٠٢٢/٠٧/٠١ إلى ٢٠٢٢/٠٦/٣٠	بيان	جنيه	جنيه	الرقم الحسابي	مستطيف من ٢٠٢٢/٠٧/٠١ إلى ٢٠٢٢/٠٦/٣٠	مستطيف من ٢٠٢٢/٠٧/٠١ إلى ٢٠٢٢/٠٦/٣٠	بيان	جنيه	جنيه
٣١			تكاليف الإنتاج:			٣١					
٣١١			خامات ومواد وقود وقطع غير	٧٢٨٣١٢٨١٥	٨١٧٠٠٠٠٠٠	٣١١	٧٢٨٣١٢٨١٥	٨١٧٠٠٠٠٠٠	خامات ومواد وقود وقطع غير	٧٢٥٨٠٩٣٥١,٤٣	
٣١٢			الأجر	١٠٠٤٢٤١٣٣	٩٩٠٠٠٠٠٠	٣١٢	١٠٠٤٢٤١٣٣	٩٩٠٠٠٠٠٠	الأجر	٩١٢٣٢٣٧٣,٩٦	
٣١٣			تكلفة أخرى:	٠,٠٠٠		٣١٣			تكلفة أخرى:		
٣١٣١			خدمات مقفلة	٩٢٤٥٣٨٨	٩٠٠٠٠٠٠٠	٣١٣١	٩٢٤٥٣٨٨	٩٠٠٠٠٠٠٠	خدمات مقفلة	٦٧٤٠٦٠,٧١	
٣١٣٢			الإصلاح والإستهلاك	١٨٩٩١٨٣٠	٢٢٥٠٠٠٠٠	٣١٣٢	١٨٩٩١٨٣٠	٢٢٥٠٠٠٠٠	الإصلاح والإستهلاك	١١٣٨٤١٤٣,٦٩	
٣١٣٣			قران			٣١٣٣			قران		
٣١٣٤			إيجارات عقارات (أرضي ومبنى)			٣١٣٤			إيجارات عقارات (أرضي ومبنى)		
٣١٣٥			مضارب عقارية	١٨٩٨٧		٣١٣٥	١٨٩٨٧		مضارب عقارية		
٣١٣٦			مضارب غير مباشرة على التملك	١٢٩٤٥		٣١٣٦	١٢٩٤٥		مضارب غير مباشرة على التملك		
٣١٣٧			إيجارات			٣١٣٧			إيجارات		
١٢٢			مخزون إنتاج غير تم أول السنة	٨٥٧٤١٠٠٩٩	٩٤٧٥٠٠٠٠٠	١٢٢	٨٥٧٤١٠٠٩٩	٩٤٧٥٠٠٠٠٠	مخزون إنتاج غير تم أول السنة	٨٥٠٢٩٧٠,٢٩,٧٩	
١٢٣			مخزون الإنتاج تم أول السنة	١٩٧٢٧١٧٥		١٢٣	١٩٧٢٧١٧٥		مخزون الإنتاج تم أول السنة	٣٣٧٠,٢١٧٨,٠٠٠	
١٢٤			مخزون بضائع مشتركة يخوض البيع أول السنة	٨١٤٦٨٨٤٦	٨٠٠٠٠٠٠٠	١٢٤	٨١٤٦٨٨٤٦	٨٠٠٠٠٠٠٠	مخزون بضائع مشتركة يخوض البيع أول السنة	٨٣٤٥١٧٤٨,٠٠٠	
٣٤			مخزونات بضائع يخوض البيع			٣٤			مخزونات بضائع يخوض البيع		
	٩٥٨٦٠,١١٢٠	١٠٢٧٥٠,٠٠٠٠		٩٢٧٤٥٤٩٥٥,٧٩			٩٥٨٦٠,١١٢٠	١٠٢٧٥٠,٠٠٠٠		٩٢٧٤٥٤٩٥٥,٧٩	



حساب توزيع الأرباح المقرر
عن السنة المالية من ٢٠٢١/٧/٠١ إلى ٢٠٢٢/٦/٣٠

بيان	حساب توزيع الأرباح المقرر عن السنة المالية من ٢٠٢١/٧/٠١ إلى ٢٠٢٢/٦/٣٠	حساب توزيع الأرباح المقرر عن السنة المالية من ٢٠٢١/٧/٠١ إلى ٢٠٢٢/٦/٣٠	بيان	حساب توزيع الأرباح المقرر عن السنة المالية من ٢٠٢١/٧/٠١ إلى ٢٠٢٢/٦/٣٠	حساب توزيع الأرباح المقرر عن السنة المالية من ٢٠٢١/٧/٠١ إلى ٢٠٢٢/٦/٣٠	بيان	حساب توزيع الأرباح المقرر عن السنة المالية من ٢٠٢١/٧/٠١ إلى ٢٠٢٢/٦/٣٠	حساب توزيع الأرباح المقرر عن السنة المالية من ٢٠٢١/٧/٠١ إلى ٢٠٢٢/٦/٣٠
الإحتياطيات:			الإحتياطيات:			الإحتياطيات:		
إحتياطي قانوني	٠,٠٠٠	٠,٠٠٠	إحتياطي قانوني	٠,٠٠٠	٠,٠٠٠	إحتياطي قانوني	٠,٠٠٠	٠,٠٠٠
إحتياطي نظامي	٢٣٨٣٥٤٦٦,٨٢	٢٣٨٣٥٤٦٦,٨٢	إحتياطي نظامي	٢٣٨٣٥٤٦٦,٨٢	٢٣٨٣٥٤٦٦,٨٢	إحتياطي نظامي	٢٣٨٣٥٤٦٦,٨٢	٢٣٨٣٥٤٦٦,٨٢
إحتياطي رأسمالي	٠,٠٠٠	٠,٠٠٠	إحتياطي رأسمالي	٠,٠٠٠	٠,٠٠٠	إحتياطي رأسمالي	٠,٠٠٠	٠,٠٠٠
إحتياطيات أخرى (إحتياطي تطوير)	٠,٠٠٠	٠,٠٠٠	إحتياطيات أخرى (إحتياطي تطوير)	٠,٠٠٠	٠,٠٠٠	إحتياطيات أخرى (إحتياطي تطوير)	٠,٠٠٠	٠,٠٠٠
أرباح موزعة:			أرباح موزعة:			أرباح موزعة:		
توزيعات للمساهمين (بواقع ١٠ جنيه للسهم)	٥,٠٠٠,٠٠٠,٠٠٠	٥,٠٠٠,٠٠٠,٠٠٠	توزيعات للمساهمين (بواقع ١٠ جنيه للسهم)	٥,٠٠٠,٠٠٠,٠٠٠	٥,٠٠٠,٠٠٠,٠٠٠	توزيعات للمساهمين (بواقع ١٠ جنيه للسهم)	٥,٠٠٠,٠٠٠,٠٠٠	٥,٠٠٠,٠٠٠,٠٠٠
توزيعات للعاملين	٢٤٠٠,٩٣٦٩,٩٧	٢٤٠٠,٩٣٦٩,٩٧	توزيعات للعاملين	٢٤٠٠,٩٣٦٩,٩٧	٢٤٠٠,٩٣٦٩,٩٧	توزيعات للعاملين	٢٤٠٠,٩٣٦٩,٩٧	٢٤٠٠,٩٣٦٩,٩٧
مكافأة أعضاء مجلس الإدارة	٤٦٦٢٢٩٩,٠٣	٤٦٦٢٢٩٩,٠٣	مكافأة أعضاء مجلس الإدارة	٤٦٦٢٢٩٩,٠٣	٤٦٦٢٢٩٩,٠٣	مكافأة أعضاء مجلس الإدارة	٤٦٦٢٢٩٩,٠٣	٤٦٦٢٢٩٩,٠٣
توزيعات أخرى (اللجنة الرياضية)	٥٥٥٨٦,٦٧	٥٥٥٨٦,٦٧	توزيعات أخرى (اللجنة الرياضية)	٥٥٥٨٦,٦٧	٥٥٥٨٦,٦٧	توزيعات أخرى (اللجنة الرياضية)	٥٥٥٨٦,٦٧	٥٥٥٨٦,٦٧
إرباح موزعة للعام التالي	٧٩٢١٧٥٥,٠٦٧	٧٩٢١٧٥٥,٠٦٧	إرباح موزعة للعام التالي	٧٩٢١٧٥٥,٠٦٧	٧٩٢١٧٥٥,٠٦٧	إرباح موزعة للعام التالي	٧٩٢١٧٥٥,٠٦٧	٧٩٢١٧٥٥,٠٦٧
	١٦١٢٤٣٦١,٦٧	١٦١٢٤٣٦١,٦٧		١٦١٢٤٣٦١,٦٧	١٦١٢٤٣٦١,٦٧		١٦١٢٤٣٦١,٦٧	١٦١٢٤٣٦١,٦٧
	١١٩١٧٧٣٣٤,١١	١١٩١٧٧٣٣٤,١١		١١٩١٧٧٣٣٤,١١	١١٩١٧٧٣٣٤,١١		١١٩١٧٧٣٣٤,١١	١١٩١٧٧٣٣٤,١١

المقر الرئيسي التنفيذي
د / عماد يوسف عبد الله



رئيس قطاع الشؤون المالية
محمد محمد سليمان سلاحي

الإيضاحات المتممة للقوائم المالية

في ٢٠٢٢/٠٦/٣٠

نبذة عن الشركة

شركة الإسكندرية للأدوية والصناعات الكيماوية.	<u>إسم الشركة :</u>
شركة مساهمة مصرية - خاضعة لأحكام القانون رقم ١٥٩ لسنة ١٩٨١	<u>الشكل القانوني :</u>
نهاية طريق جميلة بوحريد - العوايد - الإسكندرية.	<u>المقر الرئيسي للشركة :</u>
٢٠ - ٧ - ١٩٩١ تاريخ العمل بالقانون رقم ١٥٩ لسنة ١٩٨١	<u>تاريخ التأسيس :</u>
٢٧ - ٢ - ١٩٩٥	<u>تاريخ قيد بالبورصة :</u>
أ - صناعة جميع أنواع المنتجات والمستحضرات الكيماوية والطبية والعقاقير والأغذية ذات الطبيعة الخاصة وصناعة المستلزمات الطبية ، و يكون للشركة حق التصنيع للغير ولدى الغير .	<u>نشاط الشركة :</u>
ب - شراء وبيع وإستيراد وتصدير جميع أنواع المنتجات والمستحضرات والمواد الأولية المتعلقة بأغراض الشركة.	
٠٣/٣٣١٢٢٢٢٦ - ٠٣/٣٣١٢٢٢٢٧	<u>تليفون الشركة :</u>
٠٣/٣٣٠٢٢٢٢١	<u>فاكس الشركة :</u>
info@alexcopharma.net	<u>بريد إلكتروني :</u>
www.alexcopharma.net	<u>الموقع الإلكتروني :</u>
الاستاذ / مصطفى عبد المنعم حسن الحيوان	<u>رئيس مجلس الإدارة :</u>
دكتور / عبلة يوسف عبد الله	<u>العضو المنتدب التنفيذي :</u>
خمسمة وعشرون سنة أخرى تبدأ من ٢٠١٦/٠٧/٢٠.	<u>مدة الشركة :</u>
مائة مليون جنيه مصري.	<u>رأس المال المرخص به :</u>
خمسون مليون جنيه مصري.	<u>رأس المال المصدر والمدفوع :</u>
موزع علي ٥ مليون سهم (قيمة السهم الاسمية عشرة جنيهات مصري)	
سجل تجاري رقم ٦٣٤٤١ الإسكندرية بتاريخ ١٩٦٤/١٠/٠٥.	<u>رقم السجل التجاري :</u>
تبدأ من أول يوليو من كل عام حتي نهاية يونيو من العام التالي.	<u>السنة المالية :</u>
الجهاز المركزي للمحاسبات - إدارة مراقبة حسابات الأدوية - ٩ ش عماد الدين - القاهرة.	<u>مراقب الحسابات :</u>
مكتب الأستاذ / علي سعد زغلول المعزاوي - مدينة نصر - القاهرة.	



التغيرات في السياسات المحاسبية

- تقوم الشركة بالثبات في اختيار وتطبيق سياساتها المحاسبية وذلك بالنسبة للمعاملات المتماثلة والاحداث والظروف الأخرى ويتم الاعتراف بالتغيير في السياسات في الفترة التي تم تغيير السياسة فيها إذا كان التغيير يؤثر على القوائم المالية ولا تقوم الشركة بتغيير سياساتها المحاسبية إلا في حالتين:-
- أ - طلب أي معيار من معايير المحاسبة أو تفسير هذا التغيير
 - ب - أن يؤدي هذا التغيير لقوائم مالية تقدم معلومات موثوق بها وأكثر مناسبة عن تأثير المعاملات والاحداث الأخرى على المركز المالي أو الاداء المالي أو التدفقات المالية للشركة

أسس إعداد القوائم المالية:

- ١- تم إعداد القوائم المالية وفقاً لمعايير المحاسبة المصرية وفي ضوء القوانين واللوائح المصرية السارية وطبقاً لمبدأ الاستحقاق .
- ٢- تم عرض القوائم المالية بالجنيه المصري ، والذي يمثل عملة التعامل بالشركة في إثبات كافة المعاملات المالية بالدفاتر المالية .

الأدوات المالية :

- ١- تتمثل الأدوات المالية للشركة في الأصول والالتزامات وتتضمن الأصول المالية أرصدة النقدية بالبنوك والعملاء وبعض المدينون والحسابات المدينة ، كما تتضمن الالتزامات المالية في الموردين والحسابات الدائنة ، وتتضمن المخاطر الأساسية من أنشطة الشركة في خطر سعر الفائدة وخطر الصلوات الأجنبية وخطر الإئتمان وخطر السيولة .
- أ- خطر أسعار الفائدة : يشمل خطر أسعار الفائدة في التغيرات في أسعار الفائدة بما قد تؤثر سلباً مع نتيجة الأعمال ولتقليل هذا الخطر الي الحد الأدنى يتم ربط ودائع بأسعار فائدة متغيرة بأفضل أسعار بالسوق المصري .
- ب- خطر العملات الأجنبية : يتمثل خطر العملات الأجنبية في التغيرات في أسعار العملات الأجنبية غير عملة القيد التي تؤثر علي المقبوضات والمدفوعات بالعملات الأخرى .
- ج- خطر الإئتمان : يتمثل في عدم قدرة العملاء الممنوح لهم الإئتمان على سداد المستحق عليهم وتتركز المديونيات المستحقة للشركة في الأرصدة المستحقة على بعض الجهات الحكومية بالإضافة إلى مديونيات على عملاء ذوي ملاءة مالية جيدة ولتقليل هذا الخطر إلى أدنى حد ممكن يتم الحصول على الضمانات الكافية من خلال الحصول على خطابات ضمان مقدمة من العملاء طبقاً للعتود المبرمه معهم .
- د- خطر السيولة : يتمثل خطر السيولة في العوامل التي تؤثر على قدرة الشركة على سداد جزء أو كل التزاماتها وطبقاً لسياسة الشركة يتم الاحتفاظ بالسيولة المناسبة لمواجهة التزامات الشركة الجارية بما تؤثر على تخفيض ذلك الخطر للحد الأدنى .

السياسات المحاسبية

- ١- تم إعداد القوائم المالية طبقاً للنظام المحاسبي الموحد كأحد أسس إعداد القوائم المالية.
- ٢- تم إعداد القوائم المالية عن الفترة المنتهية في ٢٠٢٢/٠٦/٣٠ ومتمدة من مجلس إدارة الشركة بتاريخ ٢٠٢٢/٠٨/١٣ .
- ٣- استخدام التقديرات والحكم الشخصي .
إعداد القوائم المالية طبقاً لمعايير المحاسبة المصرية يتطلب من الإدارة استخدام الحكم الشخصي وعمل تقديرات وإفتراضات تؤثر على تطبيق السياسات وقيم الأصول والالتزامات وكذلك الإيرادات والمصروفات ، وتعتمد التقديرات والإفتراضات على الخبرة التاريخية للإدارة ويتم مراجعة هذه التقديرات والإفتراضات بصفة مستمرة في نهاية كل سنة مالية.
- ٤- قامت الشركة بتحميل الأرباح المرحلة بمبلغ ٢٧,٩٦٦ مليون جنيه عبارة عن مردودات مبيعات والغاء مبيعات تصدير وضريبة عقارية ومخزون خامات ومخصص خامات تخص العام المالي السابق وكانت ضمن قائمة دخل العام المالي السابق ٢٠٢١/٢٠٢٠ وأرباحها ضمن أرباح العام المالي السابق ، وذلك وفقاً لمبدأ استقلالية السنوات ووفقاً لمعيار المحاسبي المصري رقم (٥).
- ٥- أسس وأساليب إدارة رأس المال
تتمثل إدارة رأس المال في قدرة الشركة على الحفاظ على استمراريته والاحتفاظ بمعدلات مالية قوية لدعم أنشطة الشركة وتحقيق منفعة للمساهمين.



١- الأصول الثابتة وسياسة إهلاكها

- أ- يتم إثبات الأصول الثابتة بالدفاتر بالتكلفة التاريخية .
ب- يبدأ إهلاك الأصل عندما يكون في مكانه وفي الحالة التي يصبح عليها قادراً على التشغيل بالطريقة التي حددتها الإدارة ويتم حساب الإهلاك بإتباع طريقة القسط الثابت بالمعدلات الواردة بالنظام المحاسبي الموحد ويتم تحميل الإهلاك على قائمة الدخل على النحو التالي :

الأصل	معدل الإهلاك
مباني	من ٢% إلى ١٠%
الأثاث	١٢% إلى ١٨%
الأثاثات	١٥%
وسائل نقل داخلي	١٥%
وسائل نقل خارجي	٢٠%
عدد وأدوات	من ٧,٥% إلى ١٥%
أثاث	١٠%
أثاث - حواسيب آلية	٢٠%

ج- بالنسبة لمعالجة الاضمحلال في قيمة الأصول طبقاً للمعيار رقم ٣١ :

تمت مراجعة القيمة الدفترية للأصول الثابتة مع القيمة الاستردادية لها في تاريخ كل ميزانية لتحديد ما إذا كان هناك مؤشر للاضمحلال من عدمه وهذا ما أخذت به الشركة .

د- بلغت القيمة الدفترية للأصول الثابتة التي أنتهى عمرها الافتراضى وما زالت تعمل في الإنتاج مبلغ ٨٩,٠٧٧ مليون جنيه ، وينسبة ٢٣% من تكلفة الأصول الثابتة .

هـ- يوجد ارض ضمن أراضي مصنع الاشرطة (مصنع الفلزات) تم إضافتها لأرض الشركة بالاتفاق مع محافظة الإسكندرية في عام ١٩٧٢ بقيمة ٢١ ألف جنيه ومنذ ذلك التاريخ وهي مقام عليها مباني الشركة دون منازعة من أحد وحيث أن المادة ٣٧٤ من القانون المدني تنص على (أن تقدم الالتزام بالقضاء خمسة عشر عاماً) كما تنص المادة ٩٦٨ من ذات القانون على (ان كل من حاز منفرداً او حقاراً دون ان يكون له يكسب ملكية الشراء اذا استمرت حيازته دون انقطاع خمسة عشر عاماً) وبناء على الامر الصادر من المحافظ أصبحت تلك الاراضى في حيازة الشركة والشركة فى طريقها لاتخاذ اجراءات التسجيل

يوضح الجدول التالي الأصول الثابتة أول المدة والتسويات التي تمت ومجموع الإهلاك وصافي الأصول الثابتة في ٢٠٢٢/٠٦/٣٠ :

البيان	إهلاك الفترة في ٢٠٢٢/٠٦/٣٠	التكلفة في ٢٠٢١/٠٧/٠٩	إضافات	تسويات	استبعادات	التكلفة في ٢٠٢٢/٠٦/٣٠	مجموع الإهلاك في ٢٠٢٢/٠٦/٣٠	صافي الأصول الثابتة في ٢٠٢٢/٠٦/٣٠
أراضي		٧٨١٧٧				٧٨١٧٧		٧٨١٧٧
مباني وإشاعات ومرافق وطرق	٢٣١٤٢٢٩	٣٨٧٤٧٠٠٤	٣٧٨٢٩١٧	٠	(٤٢٤١)	٤٢٥٢٥٦٨٠	٣٣١٢٢٣٤٧	٨٩٠٢٢٢٣
آلات ومعدات	٢٠١٨٠٩١٢	٢٢٩٧٨١٠٦٠	٣٩٠٣٥٤٦٤	٠	(٨٦٢٧٥٤)	٢٧٧٩٥٣٧٧٠	١٦٣٢٣٠٩٤٠	١١٤٦٢٢٨٣٠
وسائل نقل وتقال	٦٩٨٧٧٦	١٤٩٧١٠٠١	٩٥٢٠٠	٠	(٤٧٣١٦٥)	١٤٥٩٣٠٣٦	١٢٤٦٨١٥٢	٢١٢٤٨٨٤
عدد وأدوات	٢٧٠٥٥١٥	٣٩٦٤٥٤١٦	٥٩٤٣٢٢٩	٠	(٤٠١١٤٥١)	٤١٥٧٧١٩٤	٢٢٢٥٦٠٢٤	١٩٣٢١١٧٠
أثاث وتجهيزات مكتبية	٥٦٥٣٨٣	١٢٠٠٧٦٥٦	١٩٧٦٩٧	٠	(٣٨٦٣٤)	١٢١١٦٧١٩	٩٣٧٧٢٩٤	٢٧٨٩٤٢٥
الإجمالي	٢٦٤٦٤٩١٥	٣٤٥٢٢٠٣١٤	٤٩٠٥٤٥٧	٠	(٥٢٩٠٢٤٥)	٣٨٨٨٩٤٥٧٦	٢٤١٠٥٧٥٧	١٤٧٨٣٨٨١٩

" القيمة بالجنيه "



القيمة بالجنية	بيان حركة مجمع الإهلاك :
٢١٥٤٩٦٨٥١	رصيد أول المدة ٢٠٢١/٠٧/٠١
٢٦٤٦٤٩١٥	يضاف : إهلاك الفترة
(٣٨٥١٩)	تسويات
(٥٣٩٠٢٤٥)	المستبعد خلال العام (تكهين)
٢٣٦٥٣٣٠٠٢	إجمالي مجمع الإهلاك في ٢٠٢٢/٠٦/٣٠

السياسات المحاسبية لمعالجة النفقات للأصول الثابتة :

- يتم رسملة النفقات اللاحقة للإقتناء فقط عند زيادة المنافع

يتم الاعتراف بتكاليف الإصلاح والصيانة العادية للأصول الثابتة ضمن الأرباح والخسائر بقائمة الدخل ، أما التكاليف التي تؤدي إلى زيادة المنافع المستقلة لهذه الأصول مثل العمر الإنتاجي للأصل أو زيادة معدل طاقته الإنتاجية فيتم الاعتراف بها ضمن القيمة الدفترية للأصل الثابت في تاريخ تحصل هذه التكلفة.

٢ - مشروعات تحت التنفيذ :

تمثل كافة ما تم استثماره في مشروعات تهدف إلى إضافة طاقة إنتاجية ولم تستكمل ولم تنهياً للأستخدام وتقسّم إلى :

أ - التكوين الاستثماري :

القيمة بالجنية	المحور للأصول الثابتة	الإجمالي	إضافات الفترة الحالية	رصيد ٢٠٢١/٠٧/٠١
٢٠٢٢/٠٦/٣٠	معدات	مباني		
١٠٤٣٢٧٠٧٢	أثاث ومهمات (١٩٧٦٩٧)	(٣٧٨٢٩١٧)	٦٩٠٠٥٨٨٨	٨٤٣٧٥٦٩١
	عدد وأدوات (٥٩٤٣٢٢٩)	(٣٩٠٣٥٤٤٤)		
	وسائل نقل (٩٥٢٠٠)			

ب - الإنفاق الاستثماري :

تمثل في قيمة الدفعات المقدمة لموردي الأصول الثابتة

القيمة بالجنية	المحور للتكوين الاستثماري	الإجمالي	الإضافات	رصيد ٢٠٢١/٠٧/٠١
٢٠٢٢/٠٦/٣٠	فترة سابقة			
٢٥٤٢٥٢١٨	فترة حالية (١٧٩٠٠٠٠)	٧٩٣٠٠٩١٧	٢٩١٢٤٦١٦	٥٠١٧٦٣٠١

- الارتباطات الراسمالية المستقبلية:

تمثل الارتباطات الراسمالية المستقبلية وفقاً للجدول التالي :

الموقع	القيمة بالجنية المصري	المشروع
مرحلة من إستثمارات ٢٠١٩/٢٠١٨	١٩,٠٠٠,٠٠٠	١- استكمال تطوير مصنع الأدوية (المرحلة الثانية)
مرحلة من إستثمارات ٢٠١٩/٢٠١٨	٢٥,٠٠٠,٠٠٠	٢- تطوير مخزن الكيماويات ومخزن التعبئة والتغليف وتم الصنع
مرحلة من إستثمارات ٢٠٢١/٢٠٢٠	١٠,٠٠٠,٠٠٠	٣- تطوير محطة المياه
مرحلة من إستثمارات ٢٠٢٢/٢٠٢١	٢,٠٠٠,٠٠٠	٤- ضاغط هواء Oil Free
مرحلة من إستثمارات ٢٠٢٢/٢٠٢١	١,٨٠٠,٠٠٠	٥- جهاز العد الكتري للمكثبات الإنتاجية
مرحلة من إستثمارات ٢٠٢٢/٢٠٢١	١,٦٠٠,٠٠٠	٦- مولد بخار لزوم الأوتوكلاف
جديد	٢,٥٠٠,٠٠٠	٧- تلك تحضير الشاش فالرلين
جديد	٣,٠٠٠,٠٠٠	٨- ماكينة تعبئة وتغليف اكياس مياه purified
جديد	٦٥٠,٠٠٠	٩- ماكينة تعبئة وتغليف اكياس ساشيت بودرات ٥ مجم
جديد	١,٠٠٠,٠٠٠	١٠- وحدات لامبوز فلور خاص بنقل وحركة الإنتاج بقسم التجميل
جديد	١,٠٠٠,٠٠٠	١١- عدد ٢ وحدة ctp خاص بصقل التنتات
الحلال وتجديد	٦,٠٠٠,٠٠٠	١٢- فرن تجفيف بودرات ٢٠٠ كجم
مرحلة من إستثمارات ٢٠٢٢/٢٠٢١	٣,٠٠٠,٠٠٠	١٣- أتوكلاف سعة ٢٠٠٠ لتر
مرحلة من إستثمارات ٢٠٢٢/٢٠٢١	١,٧٥٠,٠٠٠	١٤- ماكينة استيكر بنج اسنان LEBAL
مرحلة من إستثمارات ٢٠٢٢/٢٠٢١	٨,٠٠٠,٠٠٠	١٥- ماكينة كسوة الأقراص سعة ٣٠٠ كجم
الحلال وتجديد	٢,٠٠٠,٠٠٠	١٦- تلك سعة ٢٠٠ لتر + تلك ترشيح سعة ٢٠٠ لتر + تلك ترشيح سعة ١٠٠ لتر
الحلال وتجديد	٢,٠٠٠,٠٠٠	١٧- خرازة هامس ميل بنظام مغلق
الحلال وتجديد	١,٠٠٠,٠٠٠	١٨- عدد ٣ وحدات شطف بودرات Dust collector قدرة ٥,٢ كيلو وات
الحلال وتجديد	٧,٠٠٠,٠٠٠	١٩- ماكينة تعبئة وتغليف الأقراص
جديد	١,٥٠٠,٠٠٠	٢٠- عدد ٢ مكينات تطبيق نقرات
تحديث	١٠٠,٠٠٠	٢١- جهاز قياس ثقتت الأقراص
تحديث	١٥٠,٠٠٠	٢٢- جهاز لقياس رطوبة الأقراص
إضافة	٣٠,٠٠٠	٢٣- ميزان حساس
إضافة	٥٠٠,٠٠٠	٢٤- كابينة ثبات
إضافة	٢٠٠,٠٠٠	٢٥- جهاز انذار لكيان الثبات
	٩٨,٠٠٨,٠٠٠	الإجمالي



٣ - الاستثمارات طويلة الأجل:

- استثمارات في أسهم شركة المهن الطبية للاستثمار

تتمثل في مساهمة الشركة في رأس مال شركة المهن الطبية للاستثمار وتبلغ نسبة هذه المساهمة ٥ % من رأس المال البالغ ١٠ مليون جنية مصرية بواقع خمسين ألف سهم القيمة الاسمية للسهم الواحد عشرة جنيهات مصرية ، بخلاف مصاريف الإصدار والتي تبلغ ثلاثون قرشاً للسهم الواحد ، وحيث أن طبيعة نشاط الشركة يتمثل في شراء وبيع الأسهم حيث تم توزيع مبلغ ٤٨ جنية عن السهم عن عام ٢٠٢١ .

- استثمارات في سندات:

تتمثل في المبالغ المودعة لدى البنك المركزي المصري على ذمة شراء سندات حكومية .

طرف بنك الإستثمار القومى
طرف وزارة المالية

٤٧٩٨٤٠

١٣٩٠١٧٤

١٨٧٠٠١٤

معالجة ناتج التصرف في الاستثمارات:

لا زالت الشركة تحتفظ بكافة إستثماراتها ولم تقم بالتصرف فيها

٤ - المخزون:

يتم التقييم لكل عنصر من عناصر المخزون طبقاً للآتي:

* مخزون الخامات والمواد وقطع الغيار:

يتم تقييم المخزون طبقاً للتكلفة أو صافي القيمة الإستهلاكية أيهما أقل وتستخدم طريقة المتوسط المرجح لتحديد التكلفة (طبقاً للمعيار رقم ٢ من معايير المحاسبة المصرية فقرة ٩) .
يتضمن المخزون السلعي نحو ٣,٢٧٤ مليون جنية تتمثل في خامات ومواد تعبئة وتغليف لدي الغير مؤيدة بشهادات تؤكد صحة تلك الأرصدة وذلك للتصنيع طبقاً لعقود التصنيع.

* مخزون الإنتاج الغير التام:

يتم تقييمه بالتكلفة أو صافي القيمة البيعية أيهما أقل وتحدد التكلفة بالتكلفة المباشرة الخاصة بمراحل التشغيل .

* مخزون الإنتاج التام:

يتم تقييمه طبقاً للتكلفة أو صافي القيمة البيعية أيهما أقل (فقرة ٩ من المعيار المحاسبي رقم ٢)
ويتضمن مخزون الإنتاج التام مبلغ ٥٨ ألف جنية قيمة عينات (مخزن مستقل للعينات) مقيم بالتكلفة الصناعية.

٥ - العملاء وأوراق القبض ومديون آخرون:

بلغ رصيد العملاء وأوراق القبض ومديون آخرون مبلغ ١٧٢,١٩٥ مليون جنية وبلغت قيمة الإخفاض ٤,٧٥٤ مليون جنية وعلي هذا بلغ صافي رصيد حساب العملاء وأوراق القبض ١٤٩,١٨١ مليون جنية ومديون آخرون مبلغ ٢٣,٠١٤ مليون جنية في قائمة المركز المالي في ٢٠٢٢/٠٦/٣٠ .
يتم الاعتراف بالمدينون بعد إصدار الفاتورة وتسليم البضاعة للعملاء

- تحليل حسابات مدينة أخرى:

مليون جنية
١,٠٩٩
٠,٠١١
٣,٣٩٨
٤,٥٠٨

- تامينات لدى الغير
- مدينو بيع خامات ومواد
- أخرى

فيما يتعلق بالفرض الممنوح لجمعية الإسكان للعاملين بالشركة

منحت الشركة قرض لجمعية الإسكان بلغت قيمته ٣,٠٤٠ مليون جنية لتمويل شراء وحدات سكنية للعاملين الدائمين بالشركة ويتم سداد القرض على أقساط متساوية حتى سن المعاش وفي حالة الوفاة أو العجز الكلي يتم تحصيل قيمة الرصيد المتبقى من القرض من مستحقات العامل علماً بأنه قد تم سداد مبلغ ٢,٨٥٩ مليون جنية من قيمة أصل القرض ويبلغ الرصيد المتبقى ٠,١٨١ مليون جنية ويتم تحصيله من العاملين بالنظام.

٦ - النقدية وما في حكمها:

أ- تتمثل أرصدة النقدية وما في حكمها بقائمة المركز المالي في النقدية بالصندوق والحسابات الجارية بالبنوك والودائع لأجل حتى ثلاثة شهور وهي ممثلة في الآتي .

- ١- ودائع بالبنوك لأجل أو بأخطار سابق ٥٦,٩٧٢ مليون جنية ، تتضمن وديعة مجمدة بمبلغ ٠,٢٠٠ مليون جنية قيمة خطاب ضمان للهيئة العامة للرقابة علي الصادرات
 - ٢- غطاء خطابات ضمان ٠,٠٠٢ مليون جنية.
 - ٣- حساب استثماري يوم بيوم ٠,٤٤٢ مليون جنية .
 - ٤- حسابات جارية بالبنوك بغائدة ٩٦,٣٣٥ مليون جنية .
- يتضمن رصيد النقدية مبلغ ٣٢,٤٩٨ مليون جنية قيمة اعتماد مستندي بنحو ١,٦٦٣ مليون يورو لإستيراد خط Bosh تم فتح الإعتماد المستندي بتاريخ ٢٥ مايو ٢٠٢٢ .



ب- إثبات وترجمة المعاملات والأرصدة بالعملة الأجنبية :
* ترجمة العملات الأجنبية :

- يتم إثبات المعاملات المالية بدفاتر الشركة بالعملة المحلية (الجنيه المصري) .
- في حالة وجود معاملات مالية بالعملة الأجنبية يتم إثبات قيمة العملة الأجنبية في خاتمة بيانية قرين ما يعادلها بالعملة المحلية بعد تقييمها بالمعيار السائد في تاريخ التعامل.
- يفتح حساب باسم " موازنة تقلبات أسعار العملات الأجنبية " ضمن حساب / حسابات دائنة أخرى ح / ٢٨٩ ترحل إليه الفروق التي تنشأ بين سعر العملة في تاريخ الإستخدام والسعر الذي تم الحصول به عليها ، وكذا الفروق الدائنة والمدينة الناتجة عن إعادة تقييم الأرصدة من العملات
- تم تقييم أسعار العملة في ٢٠٢٢/٠٦/٣٠ بأسعار الصرف في ذلك التاريخ بواقع ١٨,٧٤٦٤ جنيه للدولار ، ١٩,٧٠٢٥ جنيه مقابل اليورو ، ٢٢,٧٨٨١ جنيه للجنية الاسترليني ، ٥,١٠٣١ جنيه مقابل الدرهم الإماراتي ، وتم التقييم لجميع الأرصدة والحسابات بالعملة الأجنبية وعمل التسويات اللازمة.
- أما البنود ذات الطبيعة غير النقدية يتم قياسها بالتكلفة التاريخية بسعر الصرف السائد في تاريخ المعاملة.
- خطابات الضمان الصادرة من الشركة للغير عددها ٤ خطاب قيمتها ٢,٠٩٥ مليون جنيه وقيمة غطاء هذه الخطابات ٠,٠٠٢ مليون جنيه مبينة على النحو التالي :

البيان	عدد الخطابات	إجمالي قيمة الخطابات بالجنيه	قيمة التأمين بالجنيه
خطابات ضمان إيداني بنك القاهرة	١	١٨٨٧	١٨٨٧
خطاب ضمان نهائية - البنك الأهلي القطري	٣	٢٠٩٢٩٧٤	٠
الإجمالي	٤	٢٠٩٤٨٦١	١٨٨٧

٧- حقوق الملكية

- * رأس المال المصرح به ١٠٠ مليون جنيه مصري.
- * رأس المال المصدر ٥٠ مليون جنيه مصري مدفوع بالكامل ، وموزع على ٥ مليون سهم ، القيمة الاسمية للسهم عشرة جنيهات مصرية .

أ - رأس المال :

ويوضح الجدول التالي هيكل المساهمين للشركة :

٢٠٢٢/٠٦/٣٠			البيان
النسبة %	قيمة الأسهم	عدد الأسهم	
٦٠	٣٠٠٠٠٠٠٠	٣٠٠٠٠٠٠٠	الشركة القابضة للأدوية
٥	٢٥٠٠٠٠٠	٢٥٠٠٠٠٠	إتحاد العاملين المساهمين
٣٥	١٧٥٠٠٠٠٠	١٧٥٠٠٠٠٠	مساهمون آخرون
١٠٠	٥٠٠٠٠٠٠٠	٥٠٠٠٠٠٠٠	الإجمالي

٨ - الإحتياطيات :

- ١- بلغ رصيد أول المدة في ٢٠٢١/٠٧/٠١ للاحتياطي القانوني ٢٥,٠٠٠ مليون جنيه وهو يمثل ٥٠% من رأس المال وفقاً للقانون رقم ٢٠٣ لسنة ١٩٩١ ولائحته التنفيذية والنظام الأساسي للشركة تقوم الشركة بإقتطاع مبلغ يوازي ٥% من الأرباح الصافية لتكوين احتياطي قانوني ويوقف هذا الاقتطاع متى يبلغ مجموع الإحتياطي مقدار يوازي نصف رأس المال المصدر ويمكن استخدامة في تغطية خسائر الشركة أو زيادة رأس المال .
- ٢- تقوم الشركة بتجنيب نسبة من الأرباح لا تتجاوز ٢٠% لتكوين احتياطي نظامي لاستخدامه فيما يعود بالنفع على الشركة والمساهمين .
- ٣- تقوم الشركة بتجنيب الأرباح الناتجة عن بيع أصل من الأصول الثابتة ضمن الإحتياطي الرأسمالي وذلك بعد تسوية الضرائب المستحقة .

بيان	رصيد أول المدة ٢٠٢١/٠٧/٠١	الإضافات	رصيد آخر المدة ٢٠٢٢/٠٦/٣٠
إحتياطي قانوني	٢٥٠٠٠٠٠٠	٠	٢٥٠٠٠٠٠٠
إحتياطي نظامي	٢٣١٦٤٨٦٠٦	٠	٢٣١٦٤٨٦٠٦
إحتياطي رأسمالي	١٤٥٥٨٣٧	٣٩٨٣٠٩	١٨٥٤١٤٦
إحتياطيات أخرى وتشمل :			
أ . مستثمر في سندات حكومية	١٨٧٠٠١٤	٠	١٨٧٠٠١٤
إحتياطي عام	٢٣٨٢٠٤٨٨	٠	٢٣٨٢٠٤٨٨
إحتياطي تدعيم	٥٩٧٢٢٤	٠	٥٩٧٢٢٤
إحتياطي تطوير	٣٨٣٣٧٨٠٢	٠	٣٨٣٣٧٨٠٢
أخرى	١٣٩٥١٦٨	٠	١٣٩٥١٦٨
إجمالي	٣٢٤١٢٥١٣٩	٣٩٨٣٠٩	٣٢٤٥٢٣٤٨



٩ - الالتزامات طويلة الأجل :

تتضمن الالتزامات طويلة الأجل الالتزامات الضريبية المؤجلة وذلك طبقاً لما نص عليه المعيار رقم ٢٤ فقرة ١٥ ، ١٧ من معايير المحاسبة المصرية ، حيث بلغت تلك الالتزامات ١٨,٠٩٢ مليون جنية في ٢٠٢٢/٠٦/٣٠ مقابل ٧,٤٦٤ مليون جنية للعام المالي السابق في ٢٠٢١/٠٦/٣٠ .

١٠ - المخصصات :

- بلغ رصيد المخصصات والإنخفاض بخلاف الإهلاك في ٢٠٢٢/٠٦/٣٠ مبلغ ٣٩,١٧٢ مليون جنية وبياناتها كالتالي :

البيان	مخصص ديون مشكوك في تحصيلها	مخصص ديون مشكوك في تحصيلها	مخصص ديون مشكوك في تحصيلها	مخصص ديون مشكوك في تحصيلها	مخصص ديون مشكوك في تحصيلها	القيمة بالجنيه
رصيد أول المدة في ٢٠٢١/٠٧/٠١	١٥٢٧٩٧٥٨	١٦٧٨٣٦٧٦	٣٩٢٥٣٦٧	٩٥٣٤٣٨٨	٤٥٥٢٣١٨٩	
يخصم :						
المستخدم خلال الفترة الحالية	(١٧٦٦٢٤٦)	(٢٩٧١٥٦٥)	٠	(٣٠٤٦٤٦)	(٥٠٤٢٤٥٧)	
محول لمخصصات أخرى	٠	٠	(٤٢٥٠٠٠)	٠	(٤٢٥٠٠٠)	
مخصصات انتفى الغرض منها	(٩٧٦٣٥١٢)	٠	٠	٠	(٩٧٦٣٥١٢)	
يضاف :						
محول من مخصصات أخرى	٠	٠	٠	٦٨٧٩٨٣٣	٦٨٧٩٨٣٣	
المجنب من أرباح الفترة	٠	٠	٠	٠	٢٠٠٠٠٠٠	
تسويات	٠	٠	٠	٠	٠	
الرصيد في ٢٠٢٢/٠٦/٣٠	٣٧٥٠٠٠٠	١٥٨١٢١١١	٣٥٠٠٣٦٧	١٦١,٩٥٧٥	٣٩١٧٢,٥٣	

- بلغ رصيد المخصصات بخلاف الإهلاك في ٢٠٢٢/٠٦/٣٠ مبلغ ١٩,٣١٢ مليون جنية في قائمة المركز المالي تتمثل في مخصص ضرائب متنازع عليها ومخصص مطالبات ومنازعات.
- يتم إثبات المخصصات عند وجود التزام قانوني قائم أو حتمي من الظروف المحيطة نتيجة لحدث في الماضي ويمكن تقديره بدرجة يعتمد عليها وأن يكون من المتوقع حدوث تدفق خارج للموارد المتضمنة للمنافع الاقتصادية لتسوية الإلتزام.
- هذا ويتم مراجعة المخصصات في تاريخ القوائم المالية لإظهار أفضل تقدير حالي لمواجهة كافة الإلتزامات المحتملة.

تحليل المخصصات الأخرى

مليون جنية
١,٨٠٠
١,٠٠٤
١٣,٣٠٦
١٦,١١٠

- مخصص مخزون تام الصنع
- مخصص مبالغ مشكوك في تحصيلها ضمن الحسابات المدينة الأخرى
- مخصص المخزون (راكد ويطيء الحركة)

١١ - الموردین وأوراق الدفع ودائنون آخرون :

- يتم الاعتراف بالدائنون عند استلام البضاعة مطابقة والفاتورة من المورد.
- بلغ رصيد الموردین وأوراق الدفع ودائنون آخرون في ٢٠٢٢/٠٦/٣٠ نحو ٢٣١,٧٣٢ مليون جنية ، مقابل ١٧٩,١٢١ مليون جنية في ٢٠٢١/٠٦/٣٠ .

تحليل رصيد الموردین

بيان	٢٠٢٢/٠٦/٣٠	٢٠٢١/٠٦/٣٠
مورد قطاع عام	(٣٨٠٦٨٣٢)	(١٤١٠٦٦٨)
مورد قطاع خاص	٢٨٣٢١٥٤٠	٢١,٩٥٠,٥٧
مورد خارجي	١٢٨٨١٢٧٧٤	٧٢٤٥٠,٦٩٦
الإجمالي	١٥٣٢٢٧٤٨٢	٩٢١٣٥,٨٥

تحليل حسابات دائنة أخرى :

مليون جنية
٨,٢٨٨
٠,٠٦٩
٠,٣٢٧
٧,١٣٢
١٥,٨١٦

- يتم إثبات الأرصدة الدائنة الأخرى بالتكلفة وتشمل :
- تأمينات للغير
- دائنو مبالغ مستقطعة من العاملين
- دائنو شراء أصول ثابتة
- حسابات دائنة متنوعة



١٢ - الإيرادات :

* سياسة تحقيق وإثبات الإيراد :

- يتم الاعتراف بالإيراد بإستلام العملاء الفعلي للبضاعة ، بمعنى تحويل المخاطر الهامة ومنافع الملكية للمشتري مع عدم إحتفاظ الشركة بحق الإدارة على السلع المباعة ، مع إمكانية تحديد قيمة الإيراد بصورة دقيقة وتحديد قيمة المصروفات وتكلفة البضاعة بشكل دقيق - معيار الإيراد رقم ٤٨ .
- يتضمن الخصم المسموح به البالغ ٢٩,٣٧٥ مليون جنية نحو ٢٤,٩٠٠ مليون جنية بونص خلال العام الحالي.

١٣ - المصروفات :

السياسة المحاسبية لإثبات المصروفات :

- أ - تقوم الشركة على إثبات المصروفات على أساس الاستحقاق وبعد المراجعة والتأكد من صحتها .
- ب - تكلفة إيرادات النشاط :
تتضمن تكلفة إيرادات النشاط تكلفة بونص بلغ نحو ٢٣,٨٨١ مليون جنية.
- ج - معالجة تكاليف البحوث :
تقوم الشركة حتى الآن بإثبات تكاليف الأبحاث ضمن مصروفاتها النوعية المختلفة (خامات ومواد ووقود وقطع غيار ، وأجور ، خدمات مشتره ،) وكلها مصروفات متعلقة بتطوير المستحضرات.
اما مصروفات تطوير الأقسام الإنتاجية فتعالج ضمن الأستثمارات(اصول ثابتة)
- د - تكاليف المحافظة على البيئة :
الشركة متوافقة بيئياً وذلك من خلال تنفيذ أحكام قانون البيئة رقم (٤) لسنة ١٩٩٤ فيما يخص :-
- التخلص الآمن من المخلفات الصلبة العادية وذلك بالتعاقد مع شركة نهضة مصر للخدمات البيئية الحديثة.
- التخلص الآمن من المخلفات الخطرة والتي تتمثل في الأدوية المنتهية الصلاحية والمرندات وتوافق تشغيل الإنتاج من خلال التعاقد مع إدارة المخلفات الخطرة وشركة يونيكو والتي تخبر من المدافن الصحية ولها تصاريح وموافقات بيئية من جهات شئون البيئة.
- تقوم الشركة بعمل قياسات بيئية سنوية لجميع الأقسام الإنتاجية وغيرها بالشركة عن طريق جهة خارجية معتمدة بيئياً.
- لدي الشركة وحدة معالجة للصراف الصحي الصناعي وتقوم وزارة الصحة والخط الساخن التابع لشركة الصراف الصحي بأخذ عينات دورية لتحليلها ومتابعتها وجميعها مطابقة لمعايير القاتون.
- تم إستلام الموافقة البيئية الخاصة بإضافة خط إنتاج البودرات البيطرية للرخصة وذلك بعد إعتداد دراسة تقييم الأثر البيئي لإضافة خط إنتاج البودرات البيطرية.
- تقوم الشركة بالمحافظة البيئية من خلال صيانة حدائق الشركة وزيادة المساحات الخضراء.
- تتم المحافظة على البيئة وذلك بتأمين الشركة ضد أخطار الحريق وذلك من خلال الإحلال والتجديد وعمل الصيانة الدورية اللازمة لإجهزة الإطفاء الثابتة والمتحركة.
- وقد تم الصراف خلال العام المالي الحالي مبلغ ٥٧,١٢٣ ألف جنية علي دفن مخلفات الشركة بالمدافن الصحية والمحافظة علي بيئة العمل.
- هـ - نظام معاشات العاملين :
تساهم الشركة في نظام التأمينات الإجتماعية الحكومي لصالح العاملين بها طبقاً لقانون التأمينات الإجتماعية وتحمل هذه المساهمة على قائمة الدخل طبقاً لأساس الاستحقاق .

١٤ - تحليل المصروفات التسويقية (البيع والتوزيع) :

تتمثل المصروفات التسويقية (كما هو ظاهر في حساب الأرباح والخسائر) في الاتي:

مليون جنية

١,٥٠١

٢٧,٥٥١

١٩,٩٦٤

٠,٦٦٦

٠,٦٠٠

٠,٣٥٩

٠,١١٧

٠,٦٨٥

٥١,٤٤٣

مواد ووقود وقطع غيار

الأجور

خدمات مشتره

اهلاك

إيجارات

ضرائب غير مباشرة على النشاط

ضرائب عقارية

الهدايا والعينات



١٥ - تحليل المصروفات الإدارية :

مليون جنيه	تتمثل المصروفات الإدارية (كما هو ظاهر في حساب الأرباح والخسائر) في الآتي:
١,١٥٣	- مواد ووقود وقطع غير
١٤,١٠٥	- الاجور
٧,٩٣٥	- خدمات مشتراه
١,١٣٤	- اهلاك
١,٠٨٠	- ضرائب عقارية
٠,٠٠٠	- ضرائب غير مباشرة
٢٤,٤٠٧	

١٦ - أعباء وخسائر :

يشتمل بند أعباء وخسائر متنوعة (تعويضات وغرامات - تبرعات وإعانات) علي الآتي :

مليون جنيه	
٩,٤٥٠	- مكافأة نهاية الخدمة للعاملين
١,٩١٣	- مقابل نقدي لرصيد أجازات للعاملين
٠,٢٣٦	- صندوق طوارئ للعاملين
٠,٠٢١	- مخالفات مرور
٠,٦٣٥	- الشركة المصرية لتجارة الأدوية
٢,٨٢٤	- المساهمة التكافلية
٠,٦٤٢	- أخرى (غرامة تأخير)
١٥,٧٢١	الإجمالي

١٧ - الفوائد الدائنة :

وقد بلغت الفوائد الدائنة عن الفترة المنتهية في ٢٠٢٢/٠٦/٣٠ مبلغ ٣,٠٨٨ مليون جنيه مقابل ٣,٤٩٤ مليون جنيه عن الفترة المماثلة من العام المالي السابق بنقص قدره ٠,٤٠٦ مليون جنيه.

١٨ - قائمة التدفقات النقدية :

تم إعداد قائمة التدفقات النقدية باستخدام الطريقة المباشرة وتم خصم غطاء خطابات الضمان بمبلغ ٠,٠٠٢ مليون جنيه ، بالإضافة إلى خصم ٢٠٠ ألف جنيه مجمد ودائع طرف بنك القاهرة قيمة خطاب ضمان الهيئة العامة للرقابة علي الصادرات بمبلغ ٢٠٠ ألف جنيه (من رصيد النقدية المدرجة بقائمة المركز المالي) في ٢٠٢٢/٠٦/٣٠ .

١٩ - الأطراف ذوى العلاقة :

(أ) المعاملات مع الشركة القابضة :

تتعامل الشركة مع الأطراف ذوى العلاقة بنفس أسس التسعير مع الأطراف غير ذوى العلاقة ولا توجد تفرقة في المعاملات .

(ب) شركات الأدوية التابعة لهيئة الشراء الموحد :

(١) الشركة المصرية لتجارة الأدوية كعميل أساسي للشركة وبلغت قيمة مسجوباته خلال الفترة ٣٦,٣٦٧ مليون جنيه .

(٢) شركة الجمهورية كمورد للشركة وبلغت قيمة المشتريات خلال الفترة حوالي ٥,٠٠٨ مليون جنيه .

(ج) بعض شركات الأدوية الأخرى :

تقوم الشركة بتصنيع بعض المنتجات لحساب الشركات الزميلة والتي تظهر قيمتها ضمن إيرادات النشاط (إيرادات تشغيل للخير) بمبلغ ١,٠٣٧ مليون جنيه .

٢٠ - الموقف الضريبي :

- تحسب الضريبة وفقاً للقوانين والتشريعات الضريبية السارية في جمهورية مصر العربية .

- تم تطبيق المعيار رقم ٢٤ والخاص بالضريبة على الدخل وتطبيقاً له تم احتساب الضريبة الجارية والالتزامات الضريبية المؤجلة وهي تعتبر من الإلتزامات طويلة الأجل .

(أ) ضريبة شركات الأموال :

١- قامت الشركة بسداد كافة المستحقات الضريبية واجبة السداد حتى نهاية العام المالي ٢٠١٥/٢٠١٤ .

٢- اما بالنسبة للسنوات ٢٠١٦/٢٠١٥ - ٢٠١٧/٢٠١٦ صدر بشأنها قرار من اللجنة الداخلية ولم ترد مطالبة بسداد المستحقات الضريبية حتى تاريخ اعداد الميزانية ٢٠٢٢/٦/٣٠ .

٣- اما بالنسبة للسنوات ٢٠١٧/٢٠١٦ - ٢٠١٨/٢٠١٧ لازلت منظورة امام اللجنة الداخلية ولم يرد قرار حتى تاريخ اعداد الميزانية ٢٠٢٢/٦/٣٠ .

٤- اما بالنسبة للسنوات ٢٠٢٠/٢٠١٩ - ٢٠٢١/٢٠٢٠ قد ورد بشأنها نموذج طلب فحص ولازالت تحت الفحص حتى تاريخ اعداد الميزانية ٢٠٢٢/٦/٣٠ .



(ب) ضريبة الدمغة :

- ١- قامت الشركة بسداد كافة المستحقات الضريبية واجبة السداد طرف مصلحة الضرائب حتى عام ٢٠١٩ مع العلم بان ضريبة الدمغة النسبية على صرفيات الاجور والمرتبآت والمكافآت وما في حكمها نقطة خلافية بين الشركة والمأمورية المختصة وقامت الشركة بالتقدم الى لجنة الغاء الربط الضريبي للنظر في هذا الامر ولم يرد حتى تاريخ اعداد الميزانية قرار من تلك اللجنة .
- ٢- السنوات ٢٠٢٠/٢٠١٩ - ٢٠٢١/٢٠٢٠ لم يرد بشأنها طلب فحص حتى تاريخه وان الشركة تقوم بسداد الضريبة واجبة السداد بصفه منتظمة وفقاً لاحكام القانون ٩١ لسنة ٢٠٠٥ من واقع الاقرارات الضريبية .

(ج) ضريبة كسب العمل :

- ١- قيام الشركة بسداد كافة المستحقات الضريبية واجبة السداد بنانا على ماتم التوصل اليه بالاتفاق في اللجنة الداخلية وذلك حتى عام ٢٠١٩ .
- ٢- السنوات ٢٠٢٠/٢٠١٩ - ٢٠٢١/٢٠٢٠ لم يرد بشأنها طلب فحص حتى تاريخ اعداد الميزانية مع العلم ان الشركة تقوم بسداد الضريبة المستحقة شهرياً وبصفة منتظمة.

(د) ضريبة القيمة المضافة :

- ١- قامت الشركة بسداد كافة المستحقات الضريبية واجبة السداد طرف مصلحة الضرائب حتى ٢٠١٩/٦/٣٠ .
- ٢- السنوات ٢٠٢٠/٢٠١٩ - ٢٠٢١/٢٠٢٠ لم يرد بشأنها نموذج طلب فحص حتى تاريخ اعداد الميزانية وتقوم الشركة بسداد المستحقات الضريبية واجبة السداد بصفة منتظمة شهرياً وفقاً لاحكام القانون ٩١ لسنة ٢٠٠٥ من واقع الاقرارات الضريبية الشهرية .

(هـ) الضريبة العقارية :

- * تقوم الشركة بسداد المستحقات الضريبية بصفة منتظمة حيث قامت الشركة بسداد مطالبة عام ٢٠٢٢ في الموعد المحدد .
- * تقدمت الشركة بطلب إسترداد الضريبة العقارية المؤداة والمسددة عن ربط عام ٢٠٢٢ لمصلحة الضرائب العقارية وفقاً لقرار مجلس الوزراء رقم ٦١ لسنة ٢٠٢٢ في الجريدة الرسمية بتاريخ ٢٠٢٢/٨/٣٠ .

(و) ضريبة محصلة من تحت حساب الضريبة (الخصم والاضافة) :

- * يتم سداد الضريبة المستقطعة من الموردين للمصلحة بانتظام كل ثلاثة شهور علماً بأنه تم سداد الضريبة المحصلة من الموردين من تحت حساب الضريبة حتى ٢٠٢٢/٠٦/٣٠ .

٢١ - الأصول والالتزامات الضريبية المؤجلة :

- * بلغت الأصول الضريبية المؤجلة ٥٩٥٤٦٠٦ جنيه وبلغت الالتزامات الضريبية المؤجلة ١٦٥٨٣٠١٣ جنيه بصافي التزامات ضريبية مؤجلة ١٠٦٢٨٤٠٧ جنيه.

٢٢ - الإفصاح عن إعادة تقييم البنود ذات الطبيعة النقدية في نهاية العام :

- * تم اثبات جميع البنود بالقيمة الفعلية .
- * يتم إعادة تقييم البنود ذات الطبيعة النقدية بإثباتها بالقيمة الفعلية في نهاية العام.

٢٣ - معالجة تكاليف الاقتراض والشروط الواجب توافرها لرسمتها :

لا يوجد

٢٤ - حصة العاملين في الأرباح

- يتم احتساب حصة العاملين النقدية في الأرباح على اساس الاجور الاساسية في ٢٠٢٢/٠٦/٣٠ بنسبة ١٠٠% طبقاً للقانون رقم ١٥٩ لسنة ١٩٨١ والنظام الاساسي للشركة وذلك ضمن حساب الأرباح المقترح توزيعها.

٢٥ - ربحية السهم

- ١- بلغت ربحية السهم (العائد على السهم = صافي الربح بعد الضريبة وبعد خصم حصة العاملين ومجلس الإدارة / عدد الأسهم) للعام المالي ٢٠٢٢/٢٠٢١ مبلغ ١٨,١١ جنيه مقابل ٢٠,١٩ جنيه للعام السابق بعد خصم نصيب العاملين وحصة مجلس الإدارة من صافي الربح القابل للتوزيع طبقاً للمعيار المحاسبي رقم ٢٢ بند ١٢ أ
- ٢- قيمة الكوبون رقم (٢٨) عن توزيعات ٢٠٢٢/٢٠٢١ (نصيب المساهمين من الأرباح / عدد الأسهم) مبلغ ١٠,٠٠٠ جنيه مقابل ١٠,٠٠٠ جنيه للعام المالي السابق وذلك ضمن حساب التوزيع المقترح مع العلم أنه تم صرفاً قيمة الكوبون للعام المالي السابق ٢٠٢١/٢٠٢٠ .

العضو المنتدب التنفيذي


د / عبلة يوسف عبد الله



رئيس قطاع الشؤون المالية


محاسب / محمد نعمان سلامة

تطور المؤشرات المالية (للعام المالي ٢٠٢٢/٢٠٢١)

المؤشر	بيان	فعلی ٢٠٢٢/٢٠٢١	فعلی ٢٠٢١/٢٠٢٠
أولاً - مؤشرات الإستثمار :			
١ العائد على السهم E.P.S : (بعد خصم حصة العاملين ومجلس الإدارة)	صافي الربح بعد الضريبة عدد الأسهم	جنيه ١٨,١١ = $\frac{٩٠,٥٥٦}{٥ \text{ مليون سهم}}$	جنيه ٢٠,١٩ = $\frac{١٠٠,٩٣٨}{٥ \text{ مليون سهم}}$
٢ معدل العائد على السهم	العائد على السهم E.P.S القيمة السوقية للسهم	% ١٧,١ = $\frac{١٨,١١}{١٠٥,٨٦}$	% ١٤,٩ = $\frac{٢٠,١٩}{١٣٥,٠٥}$
٣ التوزيع النقدي للسهم D.P.S	تصيب المساهمين من الأرباح عدد الأسهم	جنيه ١٠,٠٠ = $\frac{٥٠,٠٠٠}{٥ \text{ مليون سهم}}$	جنيه ١٠,٠٠ = $\frac{٥٠,٠٠٠}{٥ \text{ مليون سهم}}$
٤ معدل التوزيع النقدي للسهم	التوزيع النقدي للسهم القيمة السوقية للسهم	% ٩,٤ = $\frac{١٠,٠٠}{١٠٥,٨٦}$	% ٧,٤ = $\frac{١٠,٠٠}{١٣٥,٠٥}$
٥ مضاعف سعر السهم P.E .:	القيمة السوقية للسهم العائد على السهم E.P.S	مرة ٥,٨٥ = $\frac{١٠٥,٨٦}{١٨,١١}$	مرة ٦,٦٩ = $\frac{١٣٥,٠٥}{٢٠,١٩}$

القيمة السوقية للسهم (سعر الإقفال في نهاية العام هو آخر إقفال جلسة تداول بالبورصة)

جنيه للسهم

آخر سعر إقفال للسهم يوم ٢٠٢٢/٠٦/٣٠ ١٠٥,٨٦

آخر سعر إقفال للسهم يوم ٢٠٢١/٠٦/٣٠ ١٣٥,٠٥



تطور المؤشرات المالية (للعام المالي ٢٠٢٢/٢٠٢١)

المؤشر	بيان	فقطى ٢٠٢٢/٢٠٢١	فقطى ٢٠٢١/٢٠٢٠
<u>ثانياً: مؤشرات العمالة :</u>			
متوسط إنتاجية الفرد (بالألف جنيهه)	$\frac{\text{إيرادات النشاط}}{\text{العمالة المتواجدة}}$	ألف جنيهه $788,47 = \frac{1104,640}{1401}$	ألف جنيهه $777,15 = \frac{1110,542}{1429}$
إنتاجية الجنيه أجر (بالجنيهه)	$\frac{\text{إيرادات النشاط}}{\text{الأجور}}$	جنيهه $8,00 = \frac{1104,640}{138,019}$	جنيهه $7,71 = \frac{1110,542}{144,123}$
الأجور : إيرادات النشاط %	$\frac{\text{الأجور}}{\text{إيرادات النشاط}}$	% $12,5 = \frac{138,019}{1104,640}$	% $13,0 = \frac{144,123}{1110,542}$
<u>ثالثاً - مؤشرات التداول :</u>			
نسبة التداول (مرة)	$\frac{\text{أصول متداولة}}{\text{إلتزامات متداولة}}$	مرة $2,4 = \frac{598,460}{251,044}$	مرة $2,6 = \frac{526,824}{199,830}$
نسبة السيولة (مرة)	$\frac{\text{أصول متداولة - المخزون}}{\text{إلتزامات متداولة}}$	مرة $1,3 = \frac{325,946}{251,044}$	مرة $1,1 = \frac{219,185}{199,830}$
نسبة السيولة السريعة (مرة)	$\frac{\text{تقديية بالبنوك والصندوقى}}{\text{إلتزامات متداولة}}$	مرة $0,6 = \frac{153,750}{251,044}$	مرة $0,3 = \frac{52,977}{199,830}$
<u>رابعاً - مؤشرات إدارة الأموال :</u>			
متوسط فترة التحصيل (يوم)	$\frac{\text{المدينون}}{\text{متوسط المبيعات اليومية}}$	يوم $50 = \frac{152,919}{3,066}$	يوم $50 = \frac{153,911}{3,067}$
متوسط فترة السداد	$\frac{\text{موردون + أوراق دفع}}{\text{متوسط المشتريات اليومية}}$	يوم $86 = \frac{169,442}{1,968}$	يوم $46 = \frac{97,778}{2,135}$
معدل دوران رأس المال العامل (مرة)	$\frac{\text{إيرادات النشاط}}{\text{رأس المال العامل}}$	مرة $3,2 = \frac{1104,640}{347,416}$	مرة $3,4 = \frac{1110,542}{326,994}$
معدل دوران المخزون	$\frac{\text{المبيعات}}{\text{المخزون}}$	مرة $11,4 = \frac{1103,608}{96,943}$	مرة $8,1 = \frac{1104,252}{136,519}$
متوسط فترة التخزين	$\frac{360}{\text{معدل دوران المخزون}}$	يوم $32 = \frac{360}{11,4}$	يوم $45 = \frac{360}{8,1}$
إجمالى الديون : إجمالى الأصول	$\frac{\text{إجمالى الديون}}{\text{إجمالى الأصول}}$	% $26,3 = \frac{231,732}{879,906}$	% $22,6 = \frac{179,121}{793,495}$



تطور المؤشرات المالية (للعام المالي ٢٠٢٢/٢٠٢١)

المؤشر	بيان	فعلی ٢٠٢٢/٢٠٢١	فعلی ٢٠٢١/٢٠٢٠
خامساً - مؤشرات الربحية :			
مجمّل الربح : إيرادات النشاط	مجمّل الربح إيرادات النشاط	$\frac{227,869}{110,665} = 20,6\%$	$\frac{269,093}{1110,542} = 24,2\%$
الربح قبل الضرائب : إجمالي الإيرادات	صافي الربح قبل الضرائب إجمالي الإيرادات	$\frac{151,772}{1129,480} = 13,44\%$	$\frac{151,586}{1122,791} = 13,50\%$
معدل العائد على رأس المال المستثمر	صافي الربح قبل الضرائب والفوائد إجمالي الأموال المستثمرة	$\frac{148,684}{628,862} = 23,6\%$	$\frac{148,092}{593,665} = 24,9\%$
معدل العائد على حقوق الملكية	صافي الربح القابل للتوزيع حقوق الملكية	$\frac{119,177}{610,769} = 19,5\%$	$\frac{116,996}{586,201} = 20,0\%$
نسبة العائد على حقوق الملكية	حصة المساهمين رأس المال المدفوع	$\frac{50,000}{50,000} = 100,0\%$	$\frac{50,000}{50,000} = 100,0\%$

