

مصر للأسمنت – قنا (MCQE.CA) تعلن نتائج أعمال النصف الأول من عام 2022

" نمو أرباح التشغيل المجمعة على الرغم من تراجع كمية المبيعات تأثراً بموسمية الربع الثاني وارتفاع أسعار المواد الخام والطاقة، تعكس نجاح استراتيجيات التحكم في التكاليف وسياسة إدارة المخزون المتبعة "

مؤشرات نتائج الأعمال المجمعة (بالمليون جنيه مصري)

صافي المبيعات	مجمل الربح	صافي أرباح التشغيل	صافي الربح	نصيب الشركة الأم
1,296	220	228	86	54
مقابل النصف الأول من عام 2021				
1% ▲	≈	10% ▲	24% ▲	13% ▼
مقابل الربع الثاني من عام 2021				
10% ▲	43% ▼	29% ▼	87% ▼	118% ▼

القاهرة في 14 أغسطس 2022، أعلنت مصر للأسمنت -قنا (MCQE.CA) اليوم عن نتائج أعمال النصف الأول من عام 2022:

حققت المجموعة صافي مبيعات بقيمة 1,296 ألف جنيه في النصف الأول من عام 2022 مقابل 1,285 ألف جنيه في النصف الأول من عام 2021، بزيادة قدرها 1% وفي الربع الثاني من عام 2022، حققت المجموعة صافي مبيعات بقيمة 627 مليون جنيه مقابل 572 مليون جنيه في الربع الثاني من عام 2021 بزيادة قدرها 10%.

حققت المجموعة مبيعات أسمنت في السوق المحلي بكمية 1,091 ألف طن في النصف الأول من عام 2022 مقابل 1,821 ألف طن في النصف الأول من عام 2021 بانخفاض قدره 40% وفي الربع الثاني من عام 2022، حققت المجموعة مبيعات أسمنت في السوق المحلي بكمية 495 ألف طن مقابل 708 ألف طن في الربع الثاني من عام 2021 بانخفاض قدره 30%. متأثرة بقرار جهاز حماية المنافسة المصري بتنظيم طاقات إنتاج الاسمنت الموجهة للسوق المحلي لتحسين اقتصاديات السوق والذي تم تطبيقه اعتباراً من 15 يوليو 2021. كما بلغت مبيعات التصدير 86 ألف طن في النصف الأول من عام 2022 مقابل 169 ألف طن في النصف الأول من عام 2021، متراجعة بنسبة 49% وفي الربع الثاني من عام 2022، بلغت مبيعات التصدير 32 ألف طن مقابل 82 ألف طن في الربع الثاني من عام 2021، بنسبة انخفاض قدرها 61%.

ساهم تحسن أسعار الأسمنت في الحد من تأثير تراجع كمية المبيعات وارتفاع أسعار المواد الخام والطاقة علاوة عن استراتيجيات التحكم في التكاليف وسياسة إدارة المخزون المتبعة بالمجموعة في تحقيق مجمل ربح في النصف الأول من عام 2022 بقيمة 220 مليون جنيه مقابل 221 مليون جنيه في النصف الأول من عام 2021 بتراجع قدره 0.4% وفي الربع الثاني من عام 2022 حققت المجموعة مجمل ربح بقيمة 66 مليون جنيه مقابل 116 مليون جنيه في الربع الثاني من عام 2021 بنسبة انخفاض قدرها 43% متأثرة بتراجع الكميات الموسمية.

بلغ هامش مجمل الربح للمجموعة 17% في النصف الأول من عام 2022 مقابل 17% في النصف الأول من عام 2021 وفي الربع الثاني من عام 2022 حققت المجموعة هامش مجمل ربح بلغ 11% مقابل 20% في الربع الثاني من عام 2021.

حققت المجموعة صافي ارباح تشغيل بقيمة 228 مليون جنيه في النصف الأول من عام 2022 مقابل 208 مليون جنيه في النصف الأول من عام 2021، بارتفاع قدره 10% وفي الربع الثاني من عام 2022، بلغت صافي ارباح التشغيل 72 مليون جنيه مقابل 102 مليون جنيه في الربع الثاني من عام 2021، بنسبة انخفاض قدرها 29%. كما بلغ هامش صافي ارباح التشغيل للمجموعة 18% في النصف الأول من عام 2022 مقابل 16% في النصف الأول من عام 2021 وفي الربع الثاني من عام 2022، حققت المجموعة هامش صافي ارباح التشغيل بلغ 12% مقابل 18% في الربع الثاني من عام 2021.

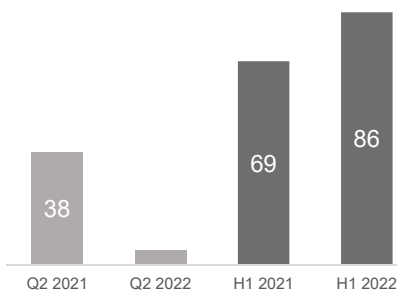
حققت المجموعة صافي أرباح بقيمة 86 مليون جنيه في النصف الأول من عام 2022 مقابل 69 مليون جنيه في النصف الأول من عام 2021، بزيادة قدرها 24% وفي الربع الثاني من عام 2022، حققت المجموعة صافي أرباح بقيمة 5 مليون جنيه مقابل 38 مليون جنيه في الربع الثاني 2021، بنسبة انخفاض قدرها 87%.

بلغت صافي أرباح الشركة الأم 54 مليون جنيه في النصف الأول من عام 2022 مقابل 61 مليون جنيه في النصف الأول من عام 2021، بنسبة انخفاض قدرها 13% وفي الربع الثاني من عام 2022، بلغت صافي أرباح الشركة الأم (6) مليون جنيه مقابل 32 مليون جنيه في الربع الثاني من عام 2021، بنسبة انخفاض قدرها 118%.

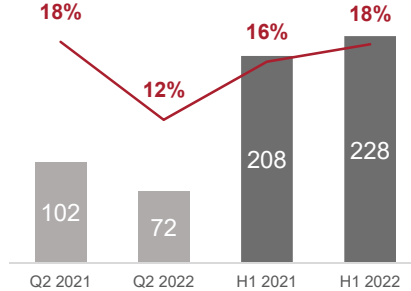
كما بلغت صافي التدفقات النقدية للمجموعة من أنشطة التشغيل 123 مليون جنيه في النصف الأول من عام 2022 مقابل 270 مليون جنيه في النصف الأول من عام 2021 بنسبة انخفاض قدرها 54%.

بلغ مجمل الدين للمجموعة 800 مليون جنيه في النصف الأول من عام 2022 مقابل 812 مليون جنيه بنهاية عام 2021، بانخفاض قدره 2%.

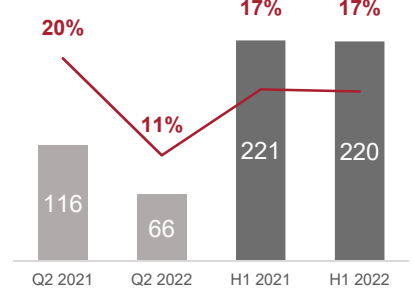
صافي الربح، (مليون جنيه)



صافي أرباح التشغيل (مليون جنيه)، هامش صافي أرباح التشغيل %



مجمل الربح (مليون جنيه)، هامش مجمل الربح %



هامش صافي أرباح التشغيل الربح %

هامش مجمل الربح %

مؤشرات نتائج الأعمال المستقلة:

حققت شركة مصر للأسمنت - قنا صافي مبيعات بقيمة 574 مليون جنيه في النصف الأول من عام 2022 مقابل 611 مليون جنيه في النصف الأول من عام 2021، بانخفاض قدره 6% وفي الربع الثاني من عام 2022، بلغت صافي مبيعات الشركة 265 مليون جنيه مقابل 270 مليون جنيه في الربع الثاني من عام 2021 بنسبة انخفاض قدرها 2%.

حققت الشركة مبيعات محلية بكمية 496 ألف طن في النصف الأول من عام 2022 مقابل 814 ألف طن في النصف الأول من عام 2021. بانخفاض قدره 39% وفي الربع الثاني من عام 2022، حققت الشركة مبيعات محلية بكمية 217 ألف طن مقابل 328 ألف طن في الربع الثاني من عام 2021، بنسبة انخفاض قدرها 34%.

بلغت مبيعات التصدير 86 ألف طن في النصف الأول من عام 2022 مقابل 169 ألف طن في النصف الأول من عام 2021، بتراجع قدره 49% وفي الربع الثاني من عام 2022، بلغت مبيعات التصدير 32 ألف طن مقابل 82 ألف طن في الربع الثاني من عام 2021، بنسبة انخفاض قدرها 61%.

بلغ مجمل ربح الشركة 84 مليون جنيه في النصف الأول من عام 2022 مقابل 118 مليون جنيه في النصف الأول من عام 2021، بنسبة انخفاض قدرها 29% وفي الربع الثاني من عام 2022، بلغ مجمل الربح للشركة 16 مليون جنيه مقابل 60 مليون جنيه في الربع الثاني 2021، بنسبة انخفاض قدرها 73%.

بلغ هامش مجمل الربح للشركة 15% في النصف الأول من عام 2022 مقابل 19% في النصف الأول من عام 2021 وفي الربع الثاني من عام 2022، بلغ هامش مجمل الربح 6% مقابل 22% في الربع الثاني من عام 2021.

حققت الشركة صافي ارباح تشغيل بقيمة 84 مليون جنيه في النصف الأول من عام 2022 مقابل 104 مليون جنيه في النصف الأول من عام 2021، بانخفاض قدره 19% وفي الربع الثاني من عام 2022، بلغت صافي ارباح التشغيل 17 مليون جنيه مقابل 32 مليون جنيه في الربع الثاني من عام 2021، بانخفاض قدره 46%.

بلغ هامش صافي ارباح التشغيل للشركة 15% في النصف الأول من عام 2022 مقابل 17% في النصف الأول من عام 2021 وفي الربع الثاني من عام 2022، بلغ هامش صافي ارباح التشغيل 6% مقابل 12% في الربع الثاني من عام 2021.

حققت الشركة صافي أرباح بقيمة 40 مليون جنيه في النصف الأول من عام 2022 مقابل 47 مليون جنيه في النصف الأول من عام 2021، بانخفاض قدره 15% وفي الربع الثاني من عام 2022، حققت الشركة صافي خسائر بقيمة 8 مليون جنيه مقابل صافي أرباح بقيمة 19 مليون جنيه في الربع الثاني من عام 2021، بانخفاض قدره 143%.

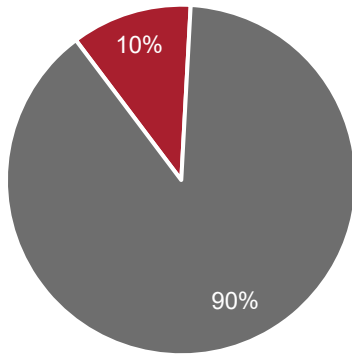
بلغ نصيب السهم من الأرباح 0.47 جنيه في النصف الأول من عام 2022 مقابل 0.56 جنيه في النصف الأول من عام 2021 بانخفاض قدره 16%.

كما بلغت صافي التدفقات النقدية للشركة من أنشطة التشغيل 74 مليون جنيه في النصف الأول من عام 2022 مقابل 120 مليون جنيه في النصف الأول من عام 2021 بنسبة انخفاض قدرها 38%.

بلغ مجمل الدين للشركة 279 مليون جنيه في النصف الأول من عام 2022 مقابل 291 مليون جنيه بنهاية عام 2021، بانخفاض قدره 4%.

مؤشرات أداء أنشطة المجموعة

صافي مبيعات المجموعة



■ أسمنت ■ خرسانة جاهزة

التغير (%)	النصف الأول من عام 2021	النصف الأول من عام 2022	حجم المبيعات
(41%)	1,990	1,177	الأسمنت (بالألف طن)
(41%)	237	139	الخرسانة الجاهزة (ألف متر مكعب)
			صافي المبيعات (بالمليون جنيه)
(5%)	1,229	1,171	الأسمنت
(19%)	152	124	الخرسانة الجاهزة
			صافي ارباح التشغيل (بالمليون جنيه)
28%	186	237	الأسمنت
(121%)	22	(5)	الخرسانة الجاهزة
			هامش صافي أرباح التشغيل
34%	15%	20%	الأسمنت
(126%)	14%	(4%)	الخرسانة الجاهزة

نشاط الأسمنت بالمجموعة

بلغت صافي مبيعات النشاط 1,171 مليون جنيه في النصف الأول من عام 2022 مقابل 1,229 مليون جنيه في النصف الأول من عام 2021 بانخفاض قدره 5% وفي الربع الثاني من عام 2022، بلغت صافي مبيعات القطاع 553 مليون جنيه مقابل 517 مليون جنيه في الربع الثاني من عام 2021 بنسبة زيادة قدرها 7%.

بلغت مبيعات النشاط متضمنة مبيعات التصدير 1.2 مليون طن في النصف الأول من عام 2022 مقابل 2.0 مليون طن في النصف الأول من عام 2021 بانخفاض قدره 41% وفي الربع الثاني من عام 2022، بلغت مبيعات القطاع 528 ألف طن مقابل 790 ألف طن للربع الثاني من عام 2021 بانخفاض قدره 33%.

بلغ مجمل ربح النشاط 232 مليون جنيه في النصف الأول من عام 2022 مقابل 204 مليون جنيه في النصف الأول من عام 2021، بزيادة قدرها 14% وفي الربع الثاني من عام 2022، بلغ مجمل ربح القطاع 77 مليون جنيه مقابل 107 مليون جنيه في الربع الثاني من عام 2021، بنسبة انخفاض قدرها 28%.

بلغ هامش مجمل ربح النشاط 20% في النصف الأول من عام 2022 مقابل 17% في النصف الأول من عام 2021 وفي الربع الثاني من عام 2022 بلغ هامش مجمل ربح النشاط 14% مقابل 21% في الربع الثاني من عام 2021.

بلغت صافي أرباح التشغيل للنشاط 237 مليون جنيه في النصف الأول من عام 2022 مقابل 186 مليون جنيه في النصف الأول من عام 2021، بزيادة قدرها 28% وفي الربع الثاني من عام 2022، بلغت صافي أرباح التشغيل للقطاع 81 مليون جنيه مقابل 72 مليون جنيه في الربع الثاني من عام 2021، بزيادة قدرها 12%.

بلغ هامش صافي أرباح التشغيل للنشاط 20% في النصف الأول من عام 2022 مقابل 15% في النصف الأول من عام 2021 وفي الربع الثاني من عام 2022 بلغ هامش صافي أرباح التشغيل للنشاط 15% مقابل 14% في الربع الثاني من عام 2021.

بلغت صافي أرباح النشاط 121 مليون جنيه في النصف الأول من عام 2022 مقابل 66 مليون جنيه في النصف الأول من عام 2021، بزيادة قدرها 82% وفي الربع الثاني من عام 2022، بلغت صافي أرباح القطاع 19 مليون جنيه مقابل 34 مليون جنيه في الربع الثاني من عام 2021، بنسبة انخفاض قدره 44%.

نشاط الخرسانة الجاهزة بالمجموعة

بلغت صافي مبيعات النشاط 124 مليون جنيه في النصف الأول من عام 2022 مقابل 152 مليون جنيه في النصف الأول من عام 2021 بتراجع قدره 19%. وفي الربع الثاني من عام 2022، بلغت صافي المبيعات 55 مليون جنيه مقابل 73 مليون جنيه في الربع الثاني من عام 2021، بانخفاض قدره 25%.

بلغت مبيعات النشاط 139 ألف متر مكعب في النصف الأول من عام 2022 مقابل 237 ألف متر مكعب في النصف الأول من عام 2021 بنسبة تراجع قدرها 41% وفي الربع الثاني من عام 2022، بلغت مبيعات النشاط 61 متر مكعب مقابل 118 متر مكعب في الربع الثاني من عام 2021، بانخفاض قدره 48%.

بلغ مجمل خسائر النشاط 8 مليون جنيه في النصف الأول من عام 2022 مقابل مجمل ربح 19 مليون جنيه في النصف الأول من عام 2021، بتراجع قدرة 141% وفي الربع الثاني من عام 2022، بلغ مجمل خسائر النشاط 7 مليون جنيه مقابل مجمل ربح 9 مليون جنيه في الربع الثاني من عام 2021، بانخفاض قدره 182%.

بلغ هامش مجمل خسائر النشاط 6% في النصف الأول من عام 2022 مقابل هامش مجمل ربح 12% في النصف الأول من عام 2021 وفي الربع الثاني من عام 2022 بلغ هامش مجمل خسائر النشاط 13% مقابل هامش مجمل ربح 12% في الربع الثاني من عام 2021.

بلغت صافي خسائر التشغيل للنشاط 5 مليون جنيه في النصف الأول من عام 2022 مقابل 22 مليون جنيه في النصف الأول من عام 2021، بتراجع قدرة 121%. وفي الربع الثاني من عام 2022، بلغت صافي خسائر التشغيل للقطاع 5 مليون جنيه مقابل صافي أرباح التشغيل للنشاط 10 مليون جنيه في الربع الثاني من عام 2021، بانخفاض قدره 151%.

بلغ هامش صافي خسائر التشغيل للنشاط 4% في النصف الأول من عام 2022 مقابل هامش صافي أرباح التشغيل للنشاط 14% في النصف الأول من عام 2021 وفي الربع الثاني من عام 2022 بلغ هامش صافي خسائر التشغيل للنشاط 9% مقابل هامش صافي أرباح التشغيل للنشاط 14% في الربع الثاني من عام 2021.

بلغت صافي خسائر النشاط 14 مليون جنيه في النصف الأول من عام 2022 مقابل صافي أرباح النشاط 11 مليون جنيه في النصف الأول من عام 2021، بانخفاض قدره 231% وفي الربع الثاني من عام 2022، بلغت صافي خسائر القطاع 10 مليون جنيه مقابل صافي أرباح 4 مليون جنيه في الربع الثاني من عام 2021 بانخفاض قدره 326%.

ملخص نتائج الأعمال المجمعة (مقربة إلى المليون جنيه مصري)

قائمة الدخل	النصف الأول من عام 2022	النصف الأول من عام 2021	الربع الثاني من عام 2022	الربع الثاني من عام 2021
صافي المبيعات	1,296	1,285	627	572
مجمل الربح	220	221	66	116
هامش مجمل الربح	17%	17%	11%	20%
صافي أرباح التشغيل	228	208	72	102
هامش صافي أرباح التشغيل	18%	16%	12%	18%
صافي الربح قبل الضرائب	101	89	7	48
صافي الأرباح	86	69	5	38
مساهمي الشركة الأم	54	61	(6)	32
حقوق الأقلية	32	8	11	6

قائمة المركز المالي	النصف الأول من عام 2022	العام المالي 2021
الأصول المتداولة	1,190	820
الأصول غير المتداولة	2,847	2,917
إجمالي الأصول	4,037	3,736
الالتزامات المتداولة	1,634	1,223
الالتزامات غير المتداولة	478	609
إجمالي الالتزامات	2,111	1,832
حقوق الملكية	1,925	1,904
إجمالي الالتزامات وحقوق الملكية	4,037	3,736

قائمة التدفقات النقدية	النصف الأول من عام 2022	النصف الأول من عام 2021
صافي التدفقات النقدية من أنشطة التشغيل	123	270
صافي التدفقات النقدية من أنشطة الاستثمار	(5)	(5)
صافي التدفقات النقدية من أنشطة التمويل	(74)	(200)
النقدية وما في حكمها في آخر الفترة	148	147

انتهى-

عن الشركة

تأسست شركة مصر للأسمنت -قنا عام 1997 كشركة مساهمة مصرية ويبلغ رأس مالها 720 مليون جنيه وتبلغ طاقتها الانتاجية 2 مليون طن سنوياً. تستحوذ الشركة على 60.36% من رأس مال شركة مصر للأسمنت المنيا (سابقاً شركة بورتلاند المنيا للأسمنت) والتي تبلغ طاقتها الانتاجية 2.2 مليون طن سنوياً، كما تستحوذ على 99.9% من رأس مال شركة مصر للأسمنت بيتون (سابقاً شركة أسيك للخرسانة الجاهزة) والتي تبلغ طاقتها الانتاجية السنوية 500 ألف متر مكعب من الخرسانة الجاهزة، من خلال تسعة محطات إنتاج.

مدير علاقات المستثمرين
 معاذ شقرة

ir@mircementgroup.com