

**[EGX: PRMH] برايم القابضة**  
نتائج الأعمال  
الربع الثاني من العام المالي 2022

 **PRIME**

[www.primegroup.org](http://www.primegroup.org)



## برايم القابضة تعلن نتائج أعمالها خلال الربع الثاني من العام المالي 2022

- سجل إجمالي إيرادات الرسوم و العمولات زيادة بنسبة 3% على أساس ربع سنوي ، حيث بلغ 18.9 مليون جنيه مصري في الربع الثاني من العام المالي 2022؛ بينما على أساس سنوي ، انخفض بنسبة 13%. وعلى أساس نصف سنوي ، انخفض إجمالي الرسوم و العمولات بنسبة 25% إلى 37.3 مليون جنيه مصري
- أظهرت الإيرادات المجمعة نموًا بنسبة 9% على أساس ربع سنوي ، مسجلة 21.8 مليون جنيه مصري في الربع الثاني من العام المالي 2022 ؛ بينما على أساس سنوي ، تراجعت بنسبة 3%. وفي الوقت نفسه ، انخفضت الإيرادات المجمعة في النصف الأول من العام المالي 2022 بنسبة 24% ، لتصل إلى 41.8 مليون جنيه مصري
- تقلصت خسائر التشغيل في الربع الثاني من العام المالي 2022 بنسبة 12% على أساس ربع سنوي و 35% على أساس سنوي ، حيث بلغت 9.3 مليون جنيه مصري ، في حين اتسعت خسائر التشغيل حتى تاريخه بنسبة 11% ، حيث بلغت 19.8 مليون جنيه مصري
- سجل صافي الخسائر 10.3 مليون جنيه مصري في الربع الثاني من العام المالي 2022 بنسبة انخفاض 42% على أساس ربع سنوي ، ونسبة انخفاض 31% على أساس سنوي ؛ بلغ صافي الخسائر في النصف الأول من العام المالي 2022 مبلغ 27.8 مليون جنيه مصري ، بزيادة قدرها 26% عن الفترة المماثلة

### أهم المؤشرات المالية

#### 1. تحليل الإيرادات

#### الإيرادات المجمعة للربع الثاني من 2022

21.8 مليون جم

9.2 مليون جم	الوساطة المالية
3 مليون جم	إدارة الأصول
1.2 مليون جم	أمناء الحفظ
1.2 مليون جم	الاستشارات المالية
2.9 مليون جم	أسواق المال وعمليات الخزانة
229 ألف جم	خدمات الإدارة
4.1 مليون جم	الخدمات المالية غير المصرفية

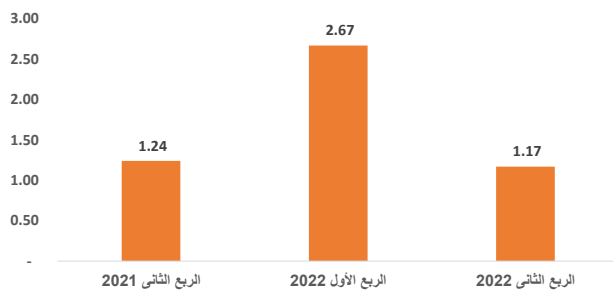
- على مدار الربع ، شهدت برايم القابضة تحسنًا ملحوظًا في الإيرادات المجمعة ، نتيجة ارتفاع إيرادات الوساطة وإيرادات الخدمات المالية غير المصرفية. ومع ذلك ، على أساس سنوي ، شهدت الإيرادات المجمعة انخفاضًا طفيفًا ، حيث باستثناء نشاط الاستشارات المالية ، أظهرت أنشطة بنوك الاستثمار انخفاضًا عامًا في الإيرادات. وفي الوقت نفسه ، جاءت الإيرادات المجمعة منذ بداية العام حتى تاريخه أقل من الفترة المماثلة ، حيث شهد الربع الأول من العام الجزء الأكبر من الانخفاض.

- ارتفع إجمالي الرسوم و العمولات بنسبة 3% على أساس ربع سنوي ، مسجلًا 18.9 مليون جنيه مصري في الربع الثاني من العام المالي 2022 مقابل 18.4 مليون جنيه مصري في الربع الأول من العام المالي 2022، بينما على أساس سنوي ، انخفض بنسبة 13%. كما انخفض إجمالي الرسوم و العمولات في النصف الأول من العام المالي 2022 بنسبة 25% إلى 37.3 مليون جنيه مصري مقارنة بـ 49.5 مليون جنيه مصري في فترة المقارنة من العام الماضي.
- سجل نشاط الوساطة زيادة بنسبة 29% على أساس ربع سنوي في إيرادات الوساطة ، حيث تطورت إلى 9.2 مليون جنيه مصري في الربع الثاني من العام المالي 2022 مقابل 7.1 مليون جنيه مصري في الربع السابق. من ناحية أخرى ، أظهرت إيرادات الوساطة انخفاضًا بنسبة 20% عن الربع المماثل في السنة السابقة. على أساس نصف سنوي ، انخفضت إيرادات الوساطة بنسبة 34% لتصل إلى 16.3 مليون جنيه مصري مقابل 24.7 مليون جنيه مصري في النصف الأول من العام السابق على خلفية انخفاض قيمة التنفيذات مدفوعة بانخفاض حجم التداول في السوق.
- انخفضت إيرادات إدارة الأصول بنسبة 12% ، مسجلة 3 ملايين جنيه مصري في الربع الثاني من العام المالي 2022 مقابل 3.4 مليون جنيه مصري في الربع السابق ، بينما على أساس سنوي ، انخفضت إيرادات إدارة الأصول بنسبة 39%. بالإضافة إلى ذلك ، في النصف الأول من العام المالي 2022 ، سجلت إيرادات إدارة الأصول انخفاضًا بنسبة 44% إلى 6.4 مليون جنيه مصري مقارنة بـ 11.5 مليون جنيه مصري في النصف الأول من العام المالي 2021.
- حققت الاستشارات المالية 1.2 مليون جنيه مصري من الإيرادات في الربع الثاني من العام المالي 2022 ، بانخفاض 32% من 1.7 مليون جنيه مصري في الربع الأول من العام المالي 2022 وأعلى بنسبة 112% من أرقام الربع الثاني من العام المالي 2021. وفيما يتعلق بإيرادات الاستشارات المالية للنصف الأول من العام المالي 2022 ، فقد بلغت 2.9 مليون جنيه مصري ، وهو ما يمثل انخفاضًا بنسبة 44% عن رقم الفترة المقارنة البالغ 5.2 مليون جنيه مصري.

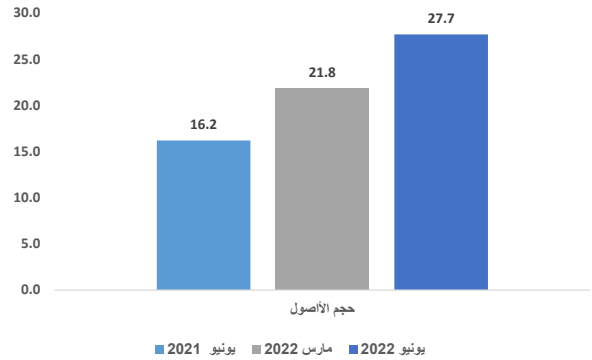


- تراجمت إيرادات الحفظ بنسبة 56% خلال الربع ، مسجلة 1.2 مليون جنيه مصري في الربع الثاني من العام المالي 2022 مقابل 2.7 مليون جنيه مصري في الربع الأول من العام ، على خلفية عامل موسمي ، بينما على أساس سنوي ، تراجمت إيرادات الحفظ الفصلية بنسبة 6%.
- في النصف الأول من العام المالي 2022 ، ارتفعت إيرادات الحفظ بنسبة 19% لتصل إلى 3.8 مليون جنيه مصري من 3.2 مليون جنيه مصري في النصف الأول من العام المالي 2021. وتجدر الإشارة إلى أن حجم الأصول المحتفظ بها نما بشكل كبير بنسبة 27% على أساس ربع سنوي و 71% على أساس سنوي ، لتصل إلى 27.7 مليار جنيه مصري.

### إيرادات نشاط أمناء الحفظ ( مليون جم )



### حجم الأصول في حيازة أمناء الحفظ (مليار جم)

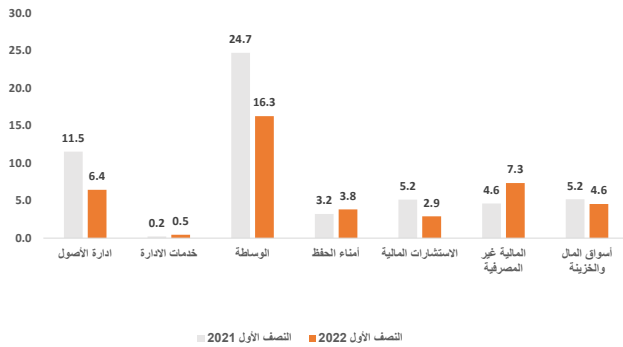


- بالنسبة لإيرادات سوق رأس المال و الخزينة، فقد قفزت بنسبة 77% على أساس ربع سنوي إلى 2.9 مليون جنيه مصري في الربع الثاني من العام المالي 2022 ، ويرجع ذلك أساسًا إلى توزيعات الأرباح. بالإضافة إلى ذلك ، فقد حققت ارتفاعا بنسبة 205% على أساس سنوي نتيجة ارتفاع دخل الفوائد. فيما يتعلق بالأداء نصف السنوي ، فقد تراجمت إيرادات أسواق رأس المال و الخزينة بنسبة 12% على خلفية عدم تحقيق أي أرباح بيع استثمارات بالإضافة إلى انخفاض توزيعات الأرباح.
- حققت شركة Prime FinTech ، ذراع الخدمات التمويلية غير المصرفية ، 4.1 مليون جنيه مصري من الإيرادات خلال الربع ، مما يعني زيادة بنسبة 28% على أساس ربع سنوي و 26% على أساس سنوي. وبالمثل ، ارتفعت إيرادات الخدمات التمويلية غير المصرفية في النصف الأول من العام المالي 2022 بنسبة 59 في المائة ، مسجلة 7.3 مليون جنيه مصري مقارنة بـ 4.6 مليون جنيه مصري في العام الماضي.
- أدت التطورات المذكورة أعلاه إلى نمو الإيرادات المجمعة بنسبة 9% على أساس ربع سنوي ، مسجلة 21.8 مليون جنيه مصري في الربع المعني مقابل 20.1 مليون جنيه مصري في الربع الأول من العام المالي 2022 ، في حين تراجمت الإيرادات المجمعة على أساس سنوي بنسبة 3%. في النصف الأول من العام المالي 2021 ، انخفضت الإيرادات المجمعة بنسبة 24% لتصل إلى 41.8 مليون جنيه مصري مقابل 54.7 مليون جنيه مصري في النصف الأول من العام المالي 2021.

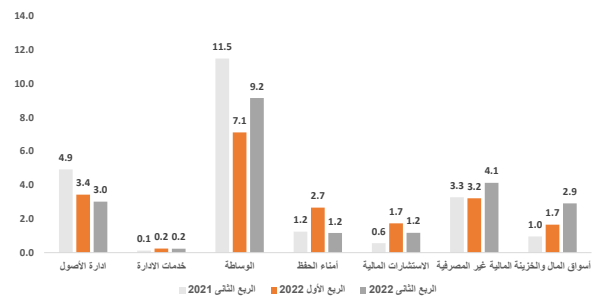
جميع الأرقام بالآلاف جم ما لم يذكر خلاف ذلك	ربع العام المالي 2022	ربع العام المالي 2022	ربع العام المالي 2021	أساس ربع سنوي	أساس ربع سنوي	نصف عام 2022	نصف عام 2021	أساس سنوي
إيرادات إدارة الأصول	3,016	3,431	4,927	12%	39%	6,447	11,542	44%
إيرادات خدمات الإدارة	229	238	119	4%	92%	467	239	95%
إيرادات الوساطة المالية	9,153	7,114	11,497	29%	20%	16,267	24,733	34%
إيرادات أمناء الحفظ	1,165	2,667	1,244	56%	6%	3,832	3,220	19%
إيرادات الاستشارات المالية	1,174	1,734	555	32%	112%	2,908	5,155	44%
إجمالي ائجاب وعمولات بنك الاستثمار	14,737	15,184	18,342	3%	20%	29,921	44,889	33%
إيرادات الخدمات المالية غير المصرفية	4,131	3,218	3,274	28%	26%	7,349	4,633	59%
إجمالي إيرادات الأئجاب والعمولات	18,868	18,402	21,616	3%	13%	37,270	49,522	25%
إيرادات عمليات أسواق المال والخزانة	2,916	1,652	956	77%	205%	4,568	5,183	16%
الإيرادات المجمعة	21,784	20,054	22,572	9%	3%	41,838	54,705	24%



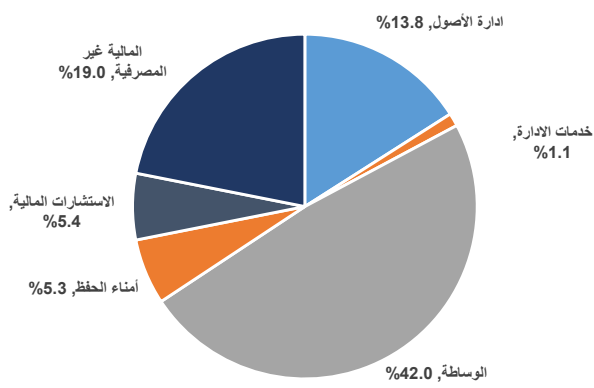
### إيرادات الأنشطة النصف سنوية (مليون جم)



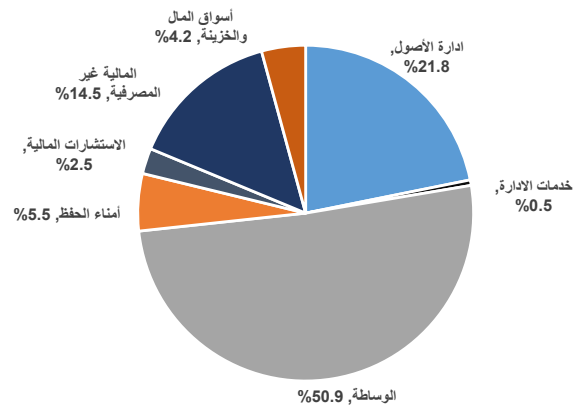
### إيرادات الأنشطة الربع سنوية (مليون جم)



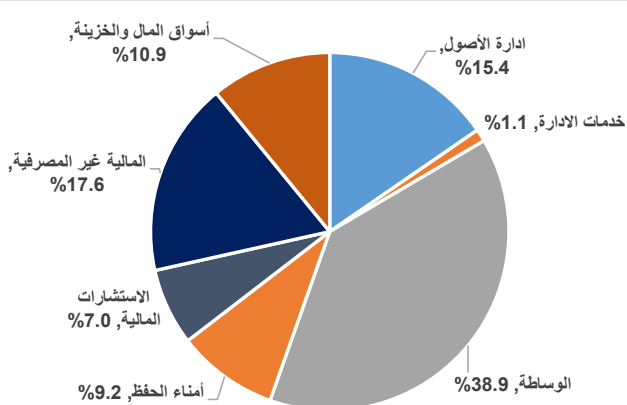
### تقسيم الإيرادات في الربع الثاني من العام المالي 2022



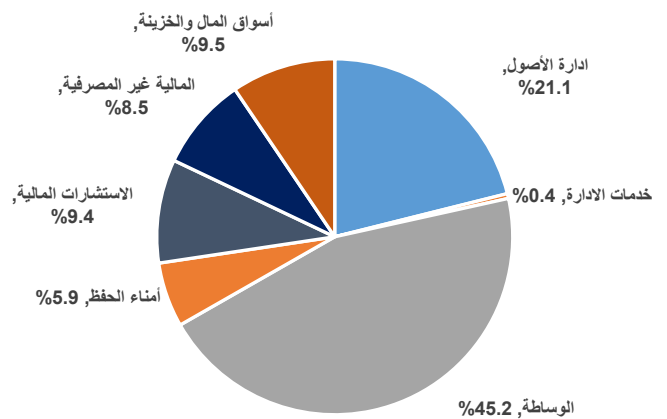
### تقسيم الإيرادات في الربع الثاني من العام المالي 2021



### تقسيم الإيرادات في النصف الأول من العام المالي 2022



### تقسيم الإيرادات في النصف الأول من العام المالي 2021





## 2- تحليل التكلفة

### المصروفات التشغيلية في الربع الثاني 2022

31 مليون جم

17.8 مليون جم	الأجور
5.6 مليون جم	عمومية وإدارية أخرى
6.2 مليون جم	مصروف الفائدة
1.5 مليون جم	الإهلاك

في انعكاس لمساعي خفض التكاليف التي بدأتها برايم القابضة في عام 2021 ، شهدت مصاريف التشغيل تحسناً كبيراً ، حيث انخفضت نفقات الموظفين والمصاريف العامة والإدارية الأخرى على أساس سنوي وربع سنوي وكذلك نصف سنوي. من ناحية أخرى ، شهدت مصاريف الفائدة حركة صعودية تماشياً مع الحجم المتزايد لنشاط الخدمات المالية غير المصرفية. من الجدير بالذكر أن النفقات المتعلقة بالخدمات المالية غير المصرفية شكلت 30% من إجمالي مصاريف التشغيل في النصف الأول من العام المالي 2022.

بلغت المصروفات التشغيلية 31 مليون جنيه مصري في الربع الثاني من العام المالي 2022 ، حيث أظهرت زيادة طفيفة على أساس ربع سنوي بنسبة 2% مقارنة بالربع الأول من العام المالي 2022 وبالغلة 30.6 مليون جنيه مصري. بينما انخفضت بنسبة 16% على أساس سنوي. وقد انعكس ذلك في انخفاض نسبة المصاريف التشغيلية / الإيرادات إلى 143% في الربع الثاني من العام المالي 2022 مقابل 152% و 163% في الربع الأول من العام المالي 2022 والربع الثاني من العام المالي 2021 على التوالي.

فيما يتعلق بالمقارنة نصف السنوية ، انخفضت المصاريف التشغيلية بنسبة 15% ، لتصل إلى 61.6 مليون جنيه مصري في النصف الأول من العام المالي 2022 مقارنة بـ 72.4 مليون جنيه مصري في نفس الفترة من العام السابق.

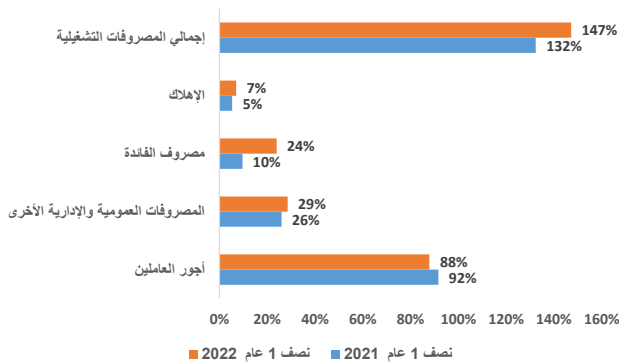
انخفضت النفقات الخاصة بالموظفين بنسبة 6% على أساس ربع سنوي وتقلصت بنسبة 29% على أساس سنوي ، لتصل إلى 17.8 مليون جنيه مصري في الربع المقابل مقابل 18.9 مليون جنيه مصري و 25.3 مليون جنيه مصري في الربع الأول من العام المالي 2022 والربع الثاني من العام المالي 2021 على التوالي. يتوافق هذا مع انخفاض في نسبة نفقات الموظفين / الإيرادات ، حيث انخفضت إلى 82% من 94% في الربع الأول من العام و 112% في الربع الثاني من العام المالي 2021. أما بالنسبة لمصروفات الموظفين حتى تاريخه ، فقد انخفضت بنسبة 27% مسجلة 36.8 مليون جنيه مصري مقابل 50.1 مليون جنيه مصري في الفترة المماثلة. انعكس ما سبق ذكره في انخفاض في نسبة مصاريف الموظفين / الإيرادات إلى 88% في النصف الأول من العام المالي 2022 من 92% في النصف الأول من العام المالي 2021.

فيما يتعلق بالمصروفات العمومية والإدارية الأخرى ، فقد أظهرت انخفاضاً بنسبة 13% على أساس ربع سنوي وانخفاضاً بنسبة 18% على أساس سنوي ، مسجلة 5.6 مليون جنيه مصري في الربع الثاني من العام المالي 2022 ، مما أدى إلى انخفاض في نسبة المصاريف العامة والإدارية الأخرى/الإيرادات ، حيث بلغت 25% في الربع الثاني من العام المالي 2022 مقابل 32%. في الربع السابق و 30% قبل عام. في النصف الأول من العام المالي 2022 ، سجلت المصاريف العامة والإدارية الأخرى 11.9 مليون جنيه مصري ، وهو ما يمثل انخفاضاً بنسبة 16% عن الرقم الخاص بالنصف الأول من العام المالي 2021 والذي بلغ 14.2 مليون جنيه مصري. ومع ذلك ، وبسبب انخفاض الإيرادات ، ارتفعت نسبة المصاريف العامة والإدارية الأخرى للإيرادات بمقدار 258 نقطة أساس لتصل إلى 29%.

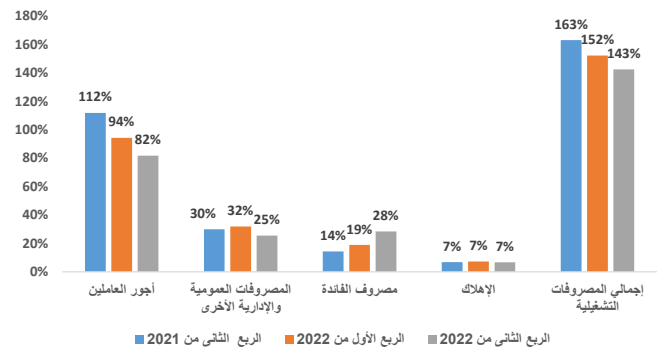
جميع الأرقام بالآلاف جم ما لم يذكر خلاف ذلك	ربع العام المالي 2022	ربع العام المالي 2022	ربع العام المالي 2021	أساس ربع سنوي	أساس ربع سنوي	نصف عام 2022	نصف عام 2021	أساس سنوي	أساس سنوي
أجور العاملين	(17,831)	(18,927)	(25,258)	6%	29%	(36,758)	(50,114)	27%	29%
المصروفات البيعية والعمومية والإدارية الأخرى	(5,553)	(6,388)	(6,773)	13%	18%	(11,941)	(14,200)	16%	18%
مصروف الفائدة	(6,205)	(3,788)	(3,250)	64%	91%	(9,993)	(5,236)	91%	64%
الإهلاك	(1,458)	(1,449)	(1,555)	1%	6%	(2,907)	(2,880)	1%	6%
<b>المصروفات التشغيلية</b>	<b>(31,047)</b>	<b>(30,552)</b>	<b>(36,836)</b>	<b>2%</b>	<b>16%</b>	<b>(61,599)</b>	<b>(72,430)</b>	<b>15%</b>	<b>16%</b>



### المصروفات التشغيلية/الإيرادات (النصف سنوية)



### المصروفات التشغيلية/الإيرادات (الربع سنوية)



### 3- لمحة على قائمة المركز المالي

- بلغ صافي القروض المدينة 136.5 مليون جنيه مصري. سيطر نشاط التأجير التمويلي على المحفظة ، حيث بلغ 115.9 مليون جنيه ، في حين بلغ نشاط التخصيم 20 مليون جنيه ، وشكل التمويل الاستهلاكي رصيد 0.6 مليون جنيه.
- بلغت حقوق المساهمين 293.3 مليون جنيه مصري (0.84 / سهم) بنهاية الربع.
- بلغت النقدية وما في حكمها 101.4 مليون جنيه مصري في نهاية الفترة المعنية..



## أنشطة تحت الضوء

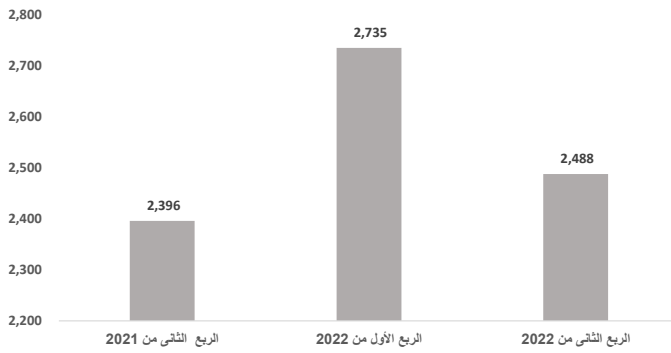
### 1-الوساطة المالية (برايم لتداول الأوراق المالية)

مؤشرات الأداء للربع الثاني من 2022

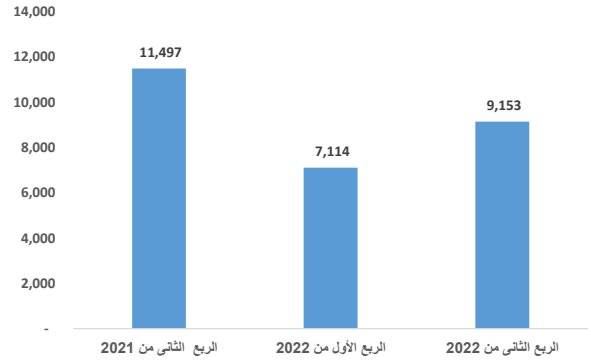
رقم 12 الترتيب بالبورصة المصرية	2.8% الحصة السوقية	2.5 مليار جم قيمة التداولات
--	--------------------------	-----------------------------------

- مرتبة أفضل، حصة سوقية جيدة: تمكنت برايم للأوراق المالية من تحسين ترتيبها ضمن شركات الوساطة المصرية، حيث احتلت المركز 12 في الربع الثاني من العام المالي 2022 مقارنة بالمركز 13 في الربع الأول من العام المالي 2022 والمركز 17 في الربع الثاني من العام المالي 2021 وسجلت قيمة التنفيذات 2.5 مليار جنيه مصري مقابل 2.7 مليار جنيه مصري في الربع السابق و 2.4 مليار جنيه مصري قبل عام. ظلت الحصة السوقية قريبة من 3%.

### قيمة التنفيذات (مليون جم)



### الإيرادات (مليون جم)

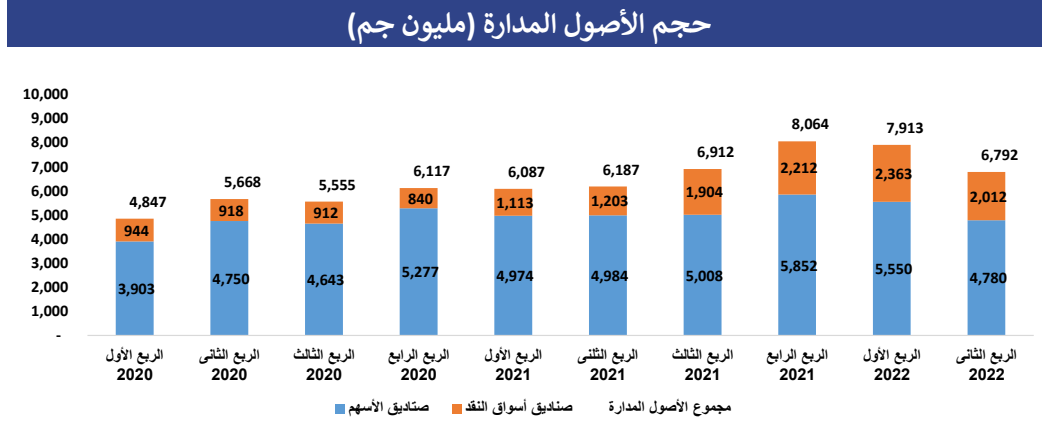


- صفقات رئيسية من الحجم الكبير: في الربع الثاني من العام المالي 2022، نفذت شركة برايم لتداول الأوراق المالية خمس صفقات ذات الحجم الكبير في الشركات الواردة أدناه:
  - قيوتيور للاستثمار السياحي
  - الباقارية لتجارة السيارات
  - مينا فارم للأدوية
  - مدرسة دوفر الأمريكية للخدمات التعليمية
  - المتحدة للمحاصيل الزيتية والصناعات المرتبطة
- توسيع نطاق التغطية البحثية: في الربع الثاني من العام المالي 2022، بدأت بحوث برايم تغطية شركة القاهرة للاستثمار والتنمية العقارية [CIRA]، وبذلك بلغت التغطية الأساسية للإدارة 21 سهماً. أيضاً، نشرت بحوث برايم مذكرة ما قبل الطرح عن شركة غزل المحلة لكرة القدم، أول نادٍ لكرة القدم في المنطقة يتم إدراجه في البورصة، وسلطت الضوء على تفاصيل الاكتتاب العام. بالإضافة إلى النشرات الإخبارية اليومية العادية، نشرت بحوث برايم 21 تقرير خلال الربع، تغطي التحليل المالي والتحليل الفني والتحليل الاقتصادي. من ضمن هذه التقارير، تم نشر أربع تقارير تحت سلسلة TAKEStock لتغطي أحداث بعينها، وهي عن المجموعة المالية هيرميس القابضة [HRHO]، صناعة الأسمت المصرية، وشركة أوراسكوم المالية القابضة [OFH]، وشركة دلتا للسكر [SUGR].
- اطلاق "صباح برايم"، وهي خدمة بودكاست جديدة: أطلقت بحوث برايم خدمة "صباح برايم"، وهي خدمة بودكاست جديدة باللغة العربية فقط متاحة الآن على كل من آبل وجوجل. يغطي البودكاست كل من التحليل الأساسي والتحليل الفني بشكل يومي، حيث تم إطلاقه في 23 مايو 2022 ويتم بثه على قنوات البودكاست المختلفة بعد ساعتين من إتاحتها لعملاء برايم.
- تأثير توصيات التحليل الفني بتباطؤ السوق: نشرت بحوث برايم ثمانية توصيات تحليل فني فقط خلال الربع الثاني مقابل 44 في الربع الأول من العام المالي 2022. ويمكن أن يُعزى ذلك إلى الأداء السلبي للسوق، حيث انخفض مؤشره الرئيسي EGX 30 بنسبة 18% في الربع الثاني من العام المالي 2022، وهو ثلاثة أضعاف الأداء السلبي الذي شهده الربع الأول من العام المالي 2022.



## 2 - إدارة الأصول (برايم إنفستمنتس)

- **حجم الأصول المدارة:** نمت الأصول المدارة بنسبة 10% على أساس سنوي ، لتصل إلى 6,792 مليون جنيه مصري قى 30 يونيو 2022 مقارنة بـ 6,187 مليون جنيه مصري في العام السابق. وتعزى الزيادة إلى نمو كبير في صناديق أسواق النقد. على أساس ربع سنوي ، تقلص حجم الأصول المدارة بنسبة 14% ، في ضوء عمليات الاسترداد من صناديق أسواق النقد بسبب إطلاق شهادات استثمار مدتها عام واحد بسعر فائدة 18% ، الأمر الذي جذب مستثمرين أفراد للتحويل من صناديق أسواق المال إلى شهادات الاستثمار.



- **صندوق نقدي جديد:** في 1 يوليو 2022 ، أطلقت برايم إنفستمنتس صندوقاً نقدياً جديداً ، أمان يوم بيوم ، مع أمان للتمويل متناهى الصغر. تمت تغطية الاكتتاب في الصندوق المذكور بالكامل في 19 يوليو 2022.



**3 – الاستشارات المالية (برايم كابيتال)**

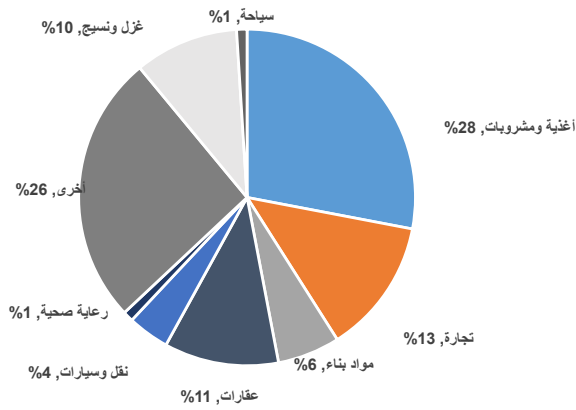
- **نشاط ملحوظ في تقارير المستشار المالي المستقل:** تم تعيين برايم كابيتال من قبل عدد من العملاء لتقديم تقارير مستشار مالي مستقل في الربع الثاني من العام المالي 2022. تغطي الشركات المعنية قطاعي التأمين واللوجستيات ، والتي يغطيها لأول مرة فريق المستشار المالي المستقل التابع لشركة برايم كابيتال ، بالإضافة إلى قطاع العقارات.
- **توسيع الأعمال قيد التنفيذ:** في النصف الأول من العام المالي 2022 ، واصلت برايم كابيتال زيادة الأعمال قيد التنفيذ لديها ، مضيفة 50٪ على أساس سنوي إلى كل من أعمال الاندماج والاستحواذ وأعمال سوق الدين. لا يزال التركيز على المعاملات التي تتماشى مع استراتيجية برايم كابيتال لتعزيز حضورها القوي ، خاصة فيما يتعلق بالصناعات الدفاعية.
- **استشارات جانب الشراء:** عملت برايم كابيتال كمستشار في جانب الشراء فيما يتعلق ببيع حصص كبيرة في الشركات الواردة أدناه:
  - فيوتور للاستثمار السياحي
  - الباقارية لتجارة السيارات
  - مينا فارم للأدوية
  - مدرسة دوفر الأمريكية للخدمات التعليمية
  - المتحدة للمحاصيل الزيتية والصناعات المرتبطة



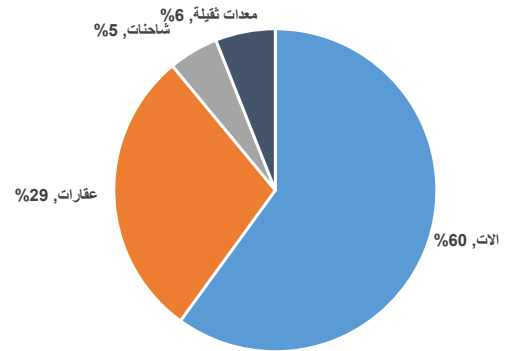
#### 4 - الخدمات المالية غير المصرفية (برايم فينتك)

- محفظة تأجير تمويلي متنوعة: بنهاية يونيو 2022، شكلت المعدات الجزء الأكبر من محفظة التأجير بمساهمة بلغت 60%، تليها العقارات (29%).  
من حيث التنوع القطاعي، تصدر قطاع الأغذية والمشروبات القائمة بنسبة مساهمة بلغت 28%، يليه قطاع التجارة والعقارات بنسبتي مساهمة بلغتا 13% و11%، على التوالي.

#### محفظة التأجير التمويلي حسب القطاع



#### محفظة التأجير التمويلي حسب نوع الأصل





## قائمة الدخل المجمعة

نصف 1 عام 2022	نصف 1 عام 2021	ربع العام المالي 2021	ربع العام المالي 2022	ربع العام المالي 2022	جميع الأرقام بالألف جم ما لم يذكر خلاف ذلك
6,447	11,542	4,927	3,431	3,016	إيرادات إدارة الأصول
467	239	119	238	229	إيرادات خدمات الإدارة
16,267	24,733	11,497	7,114	9,153	إيرادات الوساطة المالية
3,832	3,220	1,244	2,667	1,165	إيرادات أمناء الحفظ
2,908	5,155	555	1,734	1,174	إيرادات الاستشارات المالية
29,921	44,889	18,342	15,184	14,737	إجمالي أتعاب وعمولات بنك الاستثمار
7,349	4,633	3,274	3,218	4,131	إيرادات الخدمات المالية غير المصرفية
37,270	49,522	21,616	18,402	18,868	إجمالي إيرادات الأتعاب والعمولات
4,568	5,183	956	1,652	2,916	إيرادات عمليات أسواق المال والخزانة
41,838	54,705	22,572	20,054	21,784	الإيرادات المجمعة
(36,758)	(50,114)	(25,258)	(18,927)	(17,831)	أجور العاملين
(11,941)	(14,200)	(6,773)	(6,388)	(5,553)	المصروفات البيعية والعمومية والإدارية الأخرى
(9,993)	(5,236)	(3,250)	(3,788)	(6,205)	مصروف الفائدة
(2,907)	(2,880)	(1,555)	(1,449)	(1,458)	الإهلاك
(61,599)	(72,430)	(36,836)	(30,552)	(31,047)	المصروفات التشغيلية
(19,761)	(17,725)	(14,264)	(10,498)	(9,263)	الأرباح التشغيلية
(7,075)	(3,361)	(527)	(6,450)	(625)	المخصصات
(1,667)	-	-	(704)	(963)	خسائر ائتمانية متوقعة
1,244	1,484	310	235	1,009	إيرادات (مصروفات) أخرى
(27,259)	(19,602)	(14,481)	(17,417)	(9,842)	صافي الأرباح قبل الضريبة
(315)	(2,381)	(394)	(14)	(301)	الضرائب
(27,574)	(21,983)	(14,875)	(17,431)	(10,143)	صافي الأرباح بعد الضريبة
(228)	(106)	(44)	(111)	(117)	حقوق الأقلية
(27,802)	(22,089)	(14,919)	(17,542)	(10,260)	صافي الأرباح بعد البنود غير العادية وحقوق الأقلية



## قائمة المركز المالي المجمعة

جميع الأرقام بالألف جم	يونيو 2021	مارس 2022	يونيو 2022
النقدية وما في حكمها	61,216	88,185	101,404
أوراق قبض	139,115	114,411	103,349
الفروض مستحقة القبض	14,205	35,605	50,046
الأصول متداولة أخرى	30,336	12,549	20,907
<b>إجمالي الأصول المتداولة</b>	<b>244,872</b>	<b>250,750</b>	<b>275,706</b>
الفروض مستحقة القبض	69,726	71,979	86,460
صافي الأصول الثابتة	50,964	61,079	56,061
شهرة محل	220,156	220,156	220,156
المساهمة في صندوق ضمان التسويات	2,849	2,544	2,595
الاستثمارات	903	1,940	1,940
<b>إجمالي الأصول غير المتداولة</b>	<b>344,598</b>	<b>357,698</b>	<b>367,212</b>
<b>إجمالي الأصول</b>	<b>589,470</b>	<b>608,448</b>	<b>642,918</b>
الفروض قصيرة الأجل	110,306	95,653	94,838
عملاء دائنون	40,013	70,293	89,466
الفروض طويلة الأجل	60,141	73,486	90,844
التزامات التأجير التمويلي	-	28,641	27,239
الخصوم الأخرى	13,278	22,667	39,213
<b>إجمالي الخصوم</b>	<b>223,738</b>	<b>290,740</b>	<b>341,600</b>
المخصصات	7,895	11,919	6,044
حقوق الأقلية	1,803	1,842	1,960
	-	-	-
<b>إجمالي حقوق الملكية</b>	<b>356,034</b>	<b>303,947</b>	<b>293,314</b>
<b>إجمالي الخصوم وحقوق الملكية</b>	<b>589,470</b>	<b>608,448</b>	<b>642,918</b>



## معلومات السهم

عدد الأسهم	350 مليون
رأس المال المصدر والمدفوع	350 مليون جم
نهاية العام المالي	ديسمبر
كود رويترز	PRMH.CA
كود بلومبرج	PRMH EY

## معلومات التداول

سعر الإغلاق (26 مايو 2022)	0.58 جم
أعلى سعر في 52 أسبوع	0.99 جم
أدنى سعر في 52 أسبوع	0.45 جم
متوسط كمية التداول	2 مليون
متوسط قيمة التداول	1.1 مليون جم

## علاقات المستثمرين

جيهان حلاوة، CFA  
 التليفون المباشر: +20233005772  
 موبايل: +21001258181  
[ghalawa@egy.primegroup.org](mailto:ghalawa@egy.primegroup.org)

محمد سيد مصطفى  
 تليفون: +20233005663  
 موبايل: +201229224441  
[msayed@egy.primegroup.org](mailto:msayed@egy.primegroup.org)

إدارة علاقات المستثمرين  
[ir@primegroup.org](mailto:ir@primegroup.org)

## إخلاء المسؤولية

يتضمن هذا التقرير بعض المعلومات الاستشرافية التي تعكس وجهة نظر الشركة في الوقت الحالي فيما يخص الأحداث المستقبلية، وبالتالي فهي قد تتعرض لبعض المخاطر والشكوك والافتراضات. يمكن أن تؤدي العديد من العوامل إلى وجود فروق جوهرية بين النتائج الفعلية للشركة من حيث أدائها وإنجازاتها وبين النتائج والأداء والإنجازات الاستشرافية، وهذه العوامل قد يتم الحديث عنها بشكل مباشر أو ضمني من خلال هذه الرؤى الاستشرافية، ومنها التوجهات الاقتصادية العالمية والمناخ الاقتصادي والسياسي في مصر ومنطقة الشرق الأوسط، والتغيرات في استراتيجية الشركة بالإضافة إلى الافتراضات التي قد تكون غير صحيحة، وعليه قد تختلف النتائج الفعلية عن المتوقعة في حال التعرض لأحد هذه المخاطر أو إذا ثبت أن الافتراضات الرئيسية غير صحيحة. وعليه نقوم بتحذير متلقي هذا التقرير من الاعتماد على المعلومات الاستشرافية. لا تتعهد الشركة بتحديث البيانات الاستشرافية لتعكس التغيرات في الظروف أو الأحداث.