

## تقرير مجلس الإدارة

### شركة القلعة تعلن نتائج الفترة المالية المنتهية في ٣١ مارس ٢٠٢٢

- نمو إيرادات القلعة بمعدل سنوي ١٣٤٪ لتبلغ ١٨,٧ مليار جنيه تقريبًا خلال الربع الأول من عام ٢٠٢٢ وارتفاع الأرباح التشغيلية المتكررة قبل خصم الضرائب والفوائد والإهلاك والاستهلاك لتسجل ٣,٩ مليار جنيه تقريبًا مقابل ٩٠,٥ مليون جنيه خلال نفس الفترة من العام السابق بفضل الأداء القوي لجميع الشركات التابعة وتحسن هامش ربح التكرير بالشركة المصرية للتكرير
- مثلت الشركة المصرية للتكرير أحد المحركات الرئيسية لنمو الإيرادات المجمعة، حيث ساهمت بحوالي ٧٣٪ في إجمالي إيرادات القلعة
- ارتفاع إيرادات القلعة وأرباحها التشغيلية المتكررة قبل خصم الضرائب والفوائد والإهلاك والاستهلاك (باستثناء المصرية للتكرير) بمعدل سنوي ٢٨٪ و ١٢٠٪ على التوالي خلال الربع الأول من عام ٢٠٢٢ في ضوء الأداء القوي لمختلف الشركات التابعة
- نمو إيرادات شركة طاقة عربية بفضل الأداء القوي لنشاط تسويق وتوزيع المنتجات البترولية، ومدعومة بارتفاع معدلات توزيع الكهرباء بشركة "طاقة باور" ونمو حجم توزيع الغاز الطبيعي المضغوط
- نمو إيرادات مجموعة أسيك القابضة بفضل الأداء القوي لمصنع أسمنت التكامل في السودان الذي ساهم بنسبة ٧٦٪ في إجمالي إيرادات المجموعة
- ارتفاع حجم الإنتاج وزيادة أسعار البيع بجميع الشركات التابعة للوطنية للطباعة. وشركة البدار للعبوات تنجح في زيادة حجم الإنتاج بشكل ملحوظ على الرغم من عدم تشغيل مصنعها الجديد المتطور بكامل طاقته الإنتاجية
- ارتفاع إيرادات شركة مزارع دينا القابضة خلال الربع الأول من عام ٢٠٢٢ بفضل استفادة الشركة الاستثمارية لمنتجات الألبان من تحسن ظروف السوق بعد انحسار أزمة (كوفيد - ١٩) واعتمادها على قنوات التوزيع المباشرة الجديدة
- نمو إيرادات شركة "سي سي تي او" التي تضم أنشطة النقل والدعم اللوجستي في مصر وجنوب السودان، مدعومة بالأداء القوي لشركة نايل لوجيستكس، والتي نجحت في إعادة الهيكلة خلال الربع الأول من عام ٢٠٢٢ مع تسوية ديونها البنكية بالكامل
- سترکز القلعة جهودها على تنمية أنشطة التصدير خلال الفترة المقبلة بهدف تعظيم الاستفادة من دورة السلع وتوظيف المميزات التنافسية للتصنيع المحلي وارتفاع تكاليف الشحن عالميًا
- حققت القلعة إيرادات من أنشطة التصدير بقيمة ٣٠,٢ مليون دولار تقريبًا خلال الربع الأول من عام ٢٠٢٢، مع تسجيل إيرادات من المبيعات بالعملة الأجنبية في السوق المحلي بقيمة ٨٥٢,٧ مليون دولار تقريبًا خلال نفس الفترة
- على الرغم من الأداء القوي للقلعة، تكبدت الشركة صافي خسائر بعد خصم حقوق الأقلية بقيمة ١,٣ مليار جنيه تقريبًا خلال الربع الأول من عام ٢٠٢١، نظرًا لتسجيل خسائر فروق العملة بقيمة ١,٢ مليار جنيه تقريبًا بسبب تغير سعر صرف الدولار مقابل الجنيه قرب نهاية الربع
- في حالة عدم تكبد خسائر فروق العملة، كانت القلعة لتسجل أرباحًا خلال الربع الأول من العام الجاري
- إتمام إعادة هيكلة ديون القلعة والشركة المصرية للتكرير لانزال على رأس أولويات الإدارة
- تثق الإدارة في أسس النمو القوية التي يحظى بها الاقتصاد المصري وقدرته على الاستفادة من التحولات التي تطرأ على الاقتصاد العالمي
- تتوقع الإدارة استمرار نفس توجهات الاقتصاد العالمي خلال الربع الثاني من عام ٢٠٢٢ وبالتالي استمرار استفادة القلعة وتحسن نتائجها

#### المؤشرات الرئيسية | قائمة الدخل المجمعة (الربع الأول ٢٠٢٢)

الإيرادات	
١٨,٧ مليار جنيه	
٨ مليار جم تقريبًا خلال الربع الأول من عام ٢٠٢١	
الأرباح التشغيلية قبل خصم الضرائب والفوائد والإهلاك والاستهلاك*	٣,٩ مليار جنيه
صافي الخسائر بعد خصم حقوق الأقلية	٥٨٤,١ مليون جنيه
	٩٠,٥ مليون جم خلال الربع الأول من عام ٢٠٢١
	٤٧٨,٦ مليون جم خلال الربع الأول من عام ٢٠٢١
المؤشرات الرئيسية   قائمة الدخل المجمعة باستبعاد المصرية للتكرير (الربع الأول ٢٠٢٢)	
الإيرادات	
٥ مليار جنيه تقريبًا	
٣,٩ مليار جم خلال الربع الأول من عام ٢٠٢١	
الأرباح التشغيلية قبل خصم الضرائب والفوائد والإهلاك والاستهلاك*	٧٨٣,٤ مليون جنيه
صافي الخسائر بعد خصم حقوق الأقلية	١,٣ مليار جنيه
	٣٥٦,٧ مليون جم خلال الربع الأول من عام ٢٠٢١
	٢٢٣ مليون جم خلال الربع الأول من عام ٢٠٢١
المؤشرات الرئيسية   الميزانية المجمعة (٣١ مارس ٢٠٢٢)	
إجمالي الأصول	٩٩,٧ مليار جنيه
إجمالي الديون	٧١,٩ مليار جنيه
وفقًا للقيمة الدفترية الحالية مقابل ٨١,٩ مليار جم نهاية عام ٢٠٢١	منها ٥٠,٤ مليار جم ديون مرتبطة بالشركة المصرية للتكرير

\* يتم احتساب الأرباح التشغيلية المتكررة قبل خصم الضرائب والفوائد والإهلاك والاستهلاك بعد استبعاد المصروفات البيعية والعمومية والإدارية الاستثنائية

انعقد اليوم اجتماع مجلس إدارة شركة القلعة (كود البورصة المصرية CCAP.CA) – وهي شركة رائدة في استثمارات الطاقة والبنية الأساسية. وقام مجلس الإدارة باعتماد القوائم المالية المجمعة والمستقلة للفترة المالية المنتهية في ٣١ مارس ٢٠٢٢، وتقرير السيد مراقب الحسابات، كما صادق المجلس واعتمد تشكيل لجنة المراجعة والحوكمة، ولجنة المكافآت والحوافز والترشيحات، ولجنة الاستدامة، ولجنة المخاطر والاستثمار. وقد بلغت الإيرادات المجمعة ١٨,٧ مليار جنيه خلال الربع الأول من عام ٢٠٢٢، وهو نمو سنوي بمعدل ١٣٤٪. وارتفعت الأرباح التشغيلية المتكررة قبل خصم الضرائب والفوائد والإهلاك والاستهلاك لتسجل ٣,٩ مليار جنيه خلال الربع الأول من عام ٢٠٢٢، صعوداً من ٩٠,٥ مليون جنيه خلال نفس الفترة من العام السابق. ويعكس النمو القوي للنتائج المجمعة سلامة استراتيجيات النمو التي طبقتها شركة القلعة على مستوى جميع الشركات التابعة والتحسينات التشغيلية التي أدخلتها عليها، بالإضافة إلى تحسن هامش ربح التكرير بمشروع المصرية للتكرير والتعافي السريع للأسواق مع ارتفاع أسعار السلع عالمياً.

وتجدر الإشارة إلى استمرار تحسن هامش ربح التكرير بمشروع المصرية للتكرير، حيث بلغ متوسطه ٢,٧ مليون دولار يومياً خلال الربع الأول من عام ٢٠٢٢، مدفوعاً بارتفاع أسعار المنتجات البترولية وتداعيات الحرب بين روسيا وأوكرانيا. وفي حالة استبعاد نتائج الشركة المصرية للتكرير، ترتفع إيرادات القلعة بمعدل سنوي ٢٨٪ إلى ٥ مليار جنيه تقريباً خلال الربع الأول من عام ٢٠٢٢، كما تتضاعف الأرباح التشغيلية المتكررة قبل خصم الضرائب والفوائد والإهلاك والاستهلاك مرتين لتسجل ٧٨٣,٤ مليون جنيه خلال نفس الفترة. وقد تكبدت القلعة صافي خسائر بقيمة ٥٨٤,١ مليون جنيه خلال الربع الأول من عام ٢٠٢٢ مقابل صافي خسائر بقيمة ٤٧٨,٦ مليون جنيه خلال نفس الفترة من العام السابق.

وفيما يلي عرض لأبرز المؤشرات المالية والتشغيلية وتعليق الإدارة على النتائج المجمعة للفترة المالية المنتهية في ٣١ مارس ٢٠٢٢. ويمكن تحميل القوائم المالية الكاملة لشركة القلعة عبر زيارة الموقع الإلكتروني: [ir.qalaaholdings.com](http://ir.qalaaholdings.com)

## المؤشرات المالية والتشغيلية

- بلغت الإيرادات المجمعة ١٨,٧ مليار جنيه تقريبًا خلال الربع الأول من عام ٢٠٢٢، وهو نمو سنوي بمعدل ١٣٤٪ بفضل المساهمة القوية للشركة المصرية للتكرير.

تضاعفت إيرادات الشركة المصرية للتكرير بمعدل ثلاث مرات خلال الربع الأول من عام ٢٠٢٢ لتبلغ ١٣,٧ مليار جنيه، حيث مثلت ٧٣٪ من إجمالي إيرادات القلعة خلال نفس الفترة، في ضوء ارتفاع أسعار المنتجات البترولية المكررة واستمرار تحسن هامش ربح التكرير، بالإضافة إلى استمرار العمليات التشغيلية بالمشروع دون تباطؤ أو انقطاع خلال الفترة.

- في حالة استبعاد إيرادات الشركة المصرية للتكرير، ترتفع إيرادات القلعة بمعدل سنوي ٢٨٪ لتسجل ٥ مليار جنيه تقريبًا خلال الربع الأول من عام ٢٠٢٢، بفضل تحسن أداء جميع الشركات التابعة.

وقد ارتفعت إيرادات شركة طاقة عربية بمعدل سنوي ١٣٪ لتسجل ٢,٣ مليار جنيه خلال الربع الأول من عام ٢٠٢٢، مدعومةً بزيادة إيرادات الوقود بقطاع تسويق وتوزيع المنتجات البترولية، إلى جانب زيادة معدلات توزيع الكهرباء بشركة "طاقة باور" والتوسع بشبكة محطات الغاز الطبيعي المضغوط ونمو معدلات توزيعه.

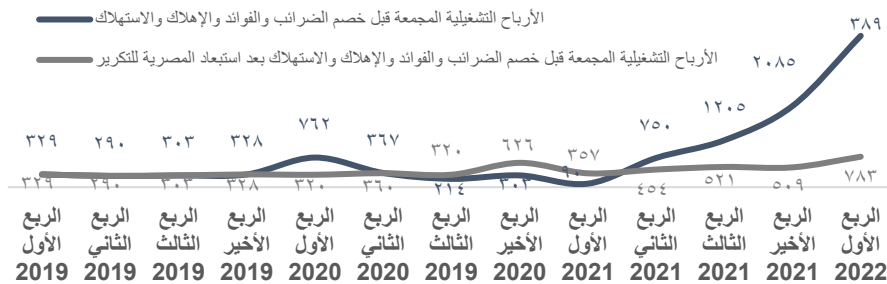
كما ارتفعت إيرادات الشركة الوطنية للطباعة بمعدل سنوي ٦٩٪ خلال الربع الأول من عام ٢٠٢٢، بفضل تشغيل المصنع الجديد التابع لشركة البدار للعبوات، بالإضافة إلى نمو حجم مبيعات التصدير وتطبيق سياسة تسعير جديدة بشركتي الشروق ويونيورد. وارتفعت إيرادات مجموعة أسيك القابضة بمعدل سنوي ٤٦٪ لتسجل حوالي مليار جنيه خلال الربع الأول من عام ٢٠٢٢ بفضل الأداء القوي الذي حققه مصنع أسمنت التكامل في السودان.

علاوةً على ذلك، ارتفعت إيرادات شركة أسكوم بمعدل سنوي ٢٤٪ لتبلغ ٢٨٦,٤ مليون جنيه خلال الربع الأول من عام ٢٠٢٢، مدفوعةً بارتفاع أسعار البيع ونمو حجم المبيعات بشركة أسكوم لتصنيع الكربونات والكيماويات. وارتفعت إيرادات مزارع دينا بنسبة سنوية ٩٪ لتسجل ٢٧٥,٨ مليون جنيه خلال الربع الأول من عام ٢٠٢٢، في ضوء زيادة حجم مبيعات الشركة الاستثمارية لمنتجات الألبان وخفض نسبة المرتجعات مع عدم تقديم أي خصومات على المبيعات خلال الفترة. وأخيرًا، ارتفعت إيرادات شركة نايل لوجيستكس بمعدل سنوي ٩٢٪ إلى ٩٣,٦ مليون جنيه خلال الربع الأول من عام ٢٠٢٢.

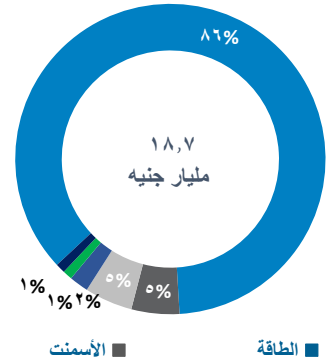
- بلغت الأرباح التشغيلية المتكررة قبل خصم الضرائب والفوائد والإهلاك والاستهلاك ٣,٩ مليار جنيه خلال الربع الأول من عام ٢٠٢٢ مقابل ٩٠,٥ مليون جنيه خلال نفس الفترة من العام السابق، في ضوء الأداء القوي للشركة المصرية للتكرير.

وتجدر الإشارة إلى تحسن هامش ربح التكرير بشكل ملحوظ بسبب ارتفاع أسعار المواد البترولية المكررة وتداعبات الحرب الروسية الأوكرانية، إضافةً إلى استمرار العمليات التشغيلية بالمشروع دون تباطؤ أو انقطاع خلال الربع الأول من العام الجاري.

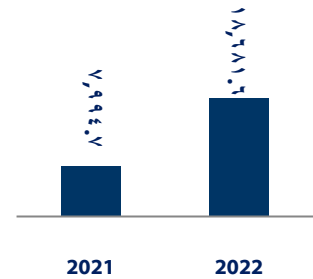
### الأرباح التشغيلية المتكررة قبل خصم الضرائب والفوائد والإهلاك والاستهلاك\* (مليون جنيه)



الإيرادات المجمعة  
الربع الأول ٢٠٢٢

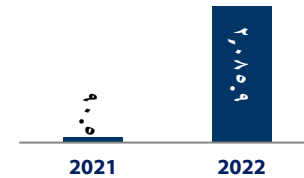


الإيرادات  
(مليون جنيه)  
الربع الأول 2021  
الربع الأول 2022



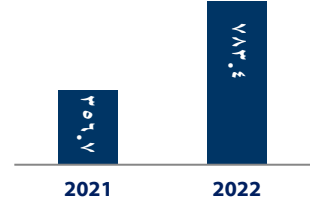
الأرباح التشغيلية المتكررة قبل خصم  
الضرائب والفوائد والإهلاك  
والاستهلاك

الربع الأول 2021  
الربع الأول 2022




- في حالة استبعاد نتائج الشركة المصرية للتكرير، ترتفع الأرباح التشغيلية المتكررة قبل خصم الضرائب والفوائد والإهلاك والاستهلاك لشركة القلعة بمعدل سنوي ١٢٠٪ إلى ٧٨٣ مليون جنيه خلال الربع الأول من عام ٢٠٢٢، بفضل تحسن ربحية جميع الشركات التابعة. ويرجع ذلك بشكل أساسي إلى تحسن ربحية الشركة الوطنية للطباعة ومجموعة أسيك القابضة وشركة طاقة عربية بفضل ارتفاع حجم المبيعات وزيادة أسعار البيع.
- ارتفعت المصروفات البيعية والعمومية والإدارية بمعدل سنوي ٧٪ لتبلغ ٥١٠,٦ مليون جنيه خلال الربع الأول من عام ٢٠٢٢، منها ١٢٢,٩ مليون جنيه مرتبطة بالشركة المصرية للتكرير.
- بلغت مصروفات الإهلاك والاستهلاك حوالي ١,٢ مليار جنيه خلال الربع الأول من عام ٢٠٢٢، مقابل ١,١ مليار جنيه تقريباً خلال نفس الفترة من العام السابق.
- بلغت مصروفات الفوائد ١,١ مليار جنيه تقريباً خلال الربع الأول من عام ٢٠٢٢، وهي زيادة سنوية بنسبة ٢٩٪ مقابل ٨٥١,٤ مليون جنيه خلال نفس الفترة من العام السابق. ويرجع ذلك إلى القروض الإضافية التي تم الحصول عليها لتمويل التوسعات بشركة طاقة عربية.
- بلغت خسائر فروق العملة ١,٢ مليار جنيه تقريباً خلال الربع الأول من عام ٢٠٢٢، مقابل أرباح قدرها ١٧,٤ مليون جنيه خلال نفس الفترة من العام السابق، حيث يرجع ذلك إلى تغير سعر صرف الدولار مقابل الجنيه في نهاية الربع الأول من العام الجاري وما نتج عنه من ارتفاع قيمة الديون الدولارية والالتزامات الأخرى على مستوى القلعة وشركاتها التابعة.
- سجلت شركة القلعة تكاليف اضمحلال بقيمة ٧,٦ مليون جنيه خلال الربع الأول من عام ٢٠٢٢، وهو انخفاض بمعدل سنوي ٣٦٪ مقابل ١١,٨ مليون جنيه خلال نفس الفترة من العام السابق.
- سجلت شركة القلعة مخصصات بقيمة ٢٧٧,٣ مليون جنيه خلال الربع الأول من عام ٢٠٢٢ مقابل ١٠٧,٠ مليون جنيه خلال نفس الفترة من العام السابق. ومثلت الفوائد المستحقة التي لم يتم سدادها على الديون المعاد هيكلتها أغلب المخصصات المسجلة، أما المبلغ المتبقي فهو متعلق بالالتزامات الخاصة بإنهاء العقود وسداد الضرائب والتأمينات الاجتماعية.
- سجلت شركة القلعة صافي خسائر بعد خصم حقوق الأقلية بقيمة ٥٨٤,١ مليون جنيه خلال الربع الأول من عام ٢٠٢٢، مقابل صافي خسائر بقيمة ٤٧٨,٦ مليون جنيه خلال نفس الفترة من العام السابق.
- ويرجع ذلك إلى خسائر فروق العملة التي سجلتها الشركة بسبب تغير سعر صرف الدولار مقابل الجنيه في نهاية الربع الأول من العام الجاري وما نتج عنه من ارتفاع قيمة الديون الدولارية والالتزامات الأخرى على مستوى القلعة وشركاتها التابعة.
- جهود إعادة هيكلة الديون على مستوى القلعة ومجموعة من شركاتها التابعة المتبقية تمضي قدماً باعتبارها من أولويات القلعة. وتواصل الشركة المصرية للتكرير مفاوضاتها مع الجهات المقرضة على إعادة هيكلة ديونها بالكامل. كما نجحت شركة نايل لوجيستيكس في إعادة الهيكلة خلال الربع الأول من عام ٢٠٢٢ مع تسوية ديونها للبنوك بالكامل.
- بلغ إجمالي الديون المجمعة ١٧,٤ مليار جنيه في ٣١ مارس ٢٠٢٢ (باستثناء ديون الشركة المصرية للتكرير والديون المرتبطة بها)، مقابل ١٣ مليار جنيه تقريباً في ٣١ مارس ٢٠٢١. وترجع الزيادة بشكل رئيسي إلى تغير حركة أسعار صرف العملات في نهاية الربع الأول من العام الجاري وتأثيرها الملحوظ على ارتفاع قيمة ديون المجموعة المقومة بالعملة الأجنبية. كما ساهمت التوسعات الجارية بأنشطة شركة طاقة عربية في زيادة الديون المجمعة.

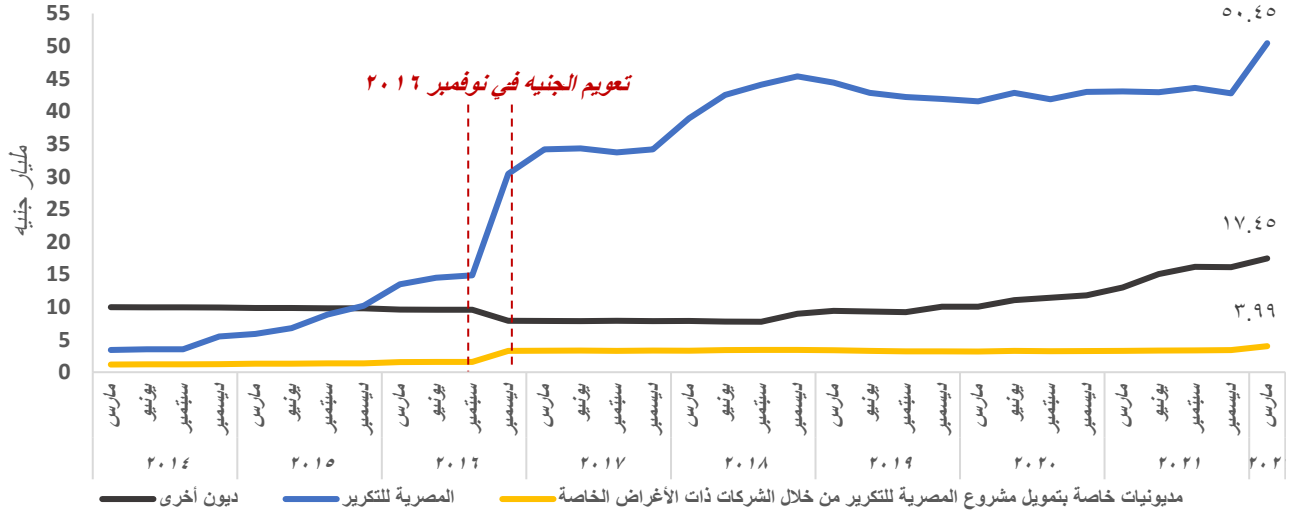
الأرباح التشغيلية المتكررة قبل خصم  
الضرائب والفوائد والإهلاك والاستهلاك  
(باستثناء المصرية للتكرير)  
(مليون جنيه)  
الربع الأول      الربع الأول



صافي الربح  
(مليون جنيه)  
الربع الأول      الربع الأول



ديون شركة القلعة



## تعليق الإدارة على نتائج الفترة المنتهية في ٣١ مارس ٢٠٢٢

أثبتت القلعة مرونتها الفائقة في التأقلم مع التحولات التي طرأت على المشهد الاقتصادي خلال العام الماضي، ونجحت في دخول عام ٢٠٢٢ وهي أكثر جاهزية وقدرة على مواجهة التغيرات المستمرة بمختلف البيئات التشغيلية والاستجابة لمتطلباتها. فقد ارتفعت الإيرادات المجمعة بمعدل سنوي ١٣٤٪ خلال الربع الأول من العام الجاري بفضل استراتيجيات النمو والاستثمار التي تتبناها الإدارة ومردودها الإيجابي على نتائج مختلف الشركات التابعة.

"ارتفعت الإيرادات  
المجمعة للقلعة بمعدل  
سنوي ١٣٤٪ خلال  
الربع الأول من العام  
الجاري"

مع دخول الربع الأول من عام ٢٠٢٢، ازدادت الضغوط التضخمية العالمية بشكل ملحوظ وتوجهت حكومات الدول حول العالم لتطبيق سياسات التشديد النقدي، وهو ما أدى إلى زيادة تشجيع المصنعين المحليين وتحول القوة التسعيرية إلى الشركات المنتجة بكافة القطاعات الاقتصادية، الأمر الذي استفادت منه الشركات الكبرى مثل القلعة. وقد نجحت الشركة في تجاوز تلك الظروف والاستفادة من المستجدات عبر زيادة معدلات التشغيل بالشركات المصنعة التابعة، بالإضافة إلى توظيف الميزة التنافسية لانخفاض تكاليف التصنيع في زيادة حجم الصادرات. كما حققت الشركة المصرية للتكرير نتائج قوية، مستفيدة من ارتفاع أسعار المنتجات البترولية وتحسن هامش ربح التكرير وسط ما تشهده أسواق الطاقة من انخفاض العرض.

تتطلع الإدارة إلى المضي قدمًا في دفع النمو بجميع الشركات التابعة خلال العام المقبل وتجاوز تأثير التغيرات الاقتصادية التي طرأت، تركيزًا على ضخ استثمارات إضافية في شركاتها التابعة مع الاستعداد لتنفيذ عمليات الاستحواذ الجذابة، علمًا بأن الإدارة تؤمن بأن الفترة المقبلة ستشهد تشجيع شركات القطاع الخاص على امتلاك حصص في الشركات المملوكة للحكومة. كما تثق الشركة في أسس النمو التي تتميز بها وقدرتها على تجاوز التحديات الناتجة عن اضطراب سلاسل الإمداد والتوريد. وقد أصبحت الشركات التابعة للقلعة أكثر جاهزية وقدرة على التعامل مع معالم الواقع الجديد، والذي تتوقع الشركة استمراره لسنوات قادمة. كما تتطلع الشركة إلى مواصلة تنمية استثماراتها التابعة عبر استفادتها من جهود الحكومة المصرية الداعمة للتوسع بقدرات التصنيع المحلي والإنتاج الزراعي والقطاعات الخدمية وتشجيع شركات القطاع الخاص.

تنوه الإدارة أن القيمة الحقيقية لأصول شركة القلعة لا تنعكس بدقة على القوائم المالية نظرًا لتبني معايير المحاسبة الدولية التي تسجل الأصول بقيمتها التاريخية ثم تحتسب أثر تكاليف الاضمحلال فقط دون إعادة تقييم الأصول بما يعكس ارتفاع قيمتها.

واصلت القلعة أداءها القوي ونجحت خلال الربع الأول من عام ٢٠٢٢ في زيادة الإيرادات والأرباح التشغيلية قبل خصم الضرائب والفوائد والإهلاك والاستهلاك على مستوى جميع الشركات التابعة، بالرغم من عدم وضوح رؤية المشهد الاقتصادي والتغيرات السوقية المختلفة خلال الفترة. فقد حققت الشركات التابعة للقلعة نتائج قوية خلال الربع الأول من العام الجاري بفضل زيادة أسعار البيع وارتفاع حجم المبيعات والتصدير. وإلى جانب المساهمة القوية للشركة المصرية للتكرير، شهدت شركة طاقة عربية نمو إيرادات الوقود بقطاع تسويق وتوزيع المنتجات البترولية، إلى جانب زيادة معدلات توزيع الكهرباء بشركة "طاقة باور" والتوسع بشبكة محطات الغاز الطبيعي المضغوط وزيادة معدلات توزيعه. كما واصلت الشركة الوطنية للطباعة جني ثمار تشغيل المصنع المتطور الجديد التابع لشركة البدار للعبوات، بالإضافة إلى نمو حجم مبيعات التصدير وتحسن كفاءة التسعير. وأخيرًا، استفادت مجموعة أسيك القابضة من الأداء القوي لمصنع أسمنت التكامل في السودان.

وعلى صعيد الربحية، ارتفعت الأرباح التشغيلية المتكررة قبل خصم الضرائب والفوائد والإهلاك والاستهلاك (باستثناء الشركة المصرية للتكرير) بمعدل سنوي ١٢٠٪ لتسجل ٧٨٣,٤ مليون جنيه خلال الربع الأول من عام ٢٠٢٢، مدفوعةً بتحسين ربحية جميع الشركات التابعة، بالإضافة إلى جهود الإدارة لتحسين الكفاءة التشغيلية وسياسات التسعير وخفض التكاليف، فضلاً عن جهود إعادة الهيكلة على مستوى الشركات التابعة.

كما يعكس تحسن ربحية القلعة المساهمة البارزة للشركة المصرية للتكرير، والتي حققت نتائج قوية بفضل ارتفاع أسعار المنتجات البترولية المكررة ونمو هامش ربح التكرير. ومن جانب آخر، مازالت الإدارة تركز على إتمام إعادة هيكلة ديون القلعة والشركة المصرية للتكرير باعتبارها أهم أولوياتها.

وختاماً، تؤكد الإدارة أن أداء الشركة خلال الربع الأول من عام ٢٠٢٢ يعد شهادة على التزامها بتنمية أعمالها وقدرتها على المضي قدماً وسط مختلف البيئات التشغيلية الصعبة. كما تتطلع الإدارة إلى تحقيق المزيد من النتائج القوية والأداء المتميز لشركاتها التابعة في جميع الأسواق التي تعمل بها.

فيما يلي استعراض إضافي لأداء شركة القلعة والنتائج المجمعة عن الفترة المالية المنتهية في ٣١ مارس ٢٠٢٢ بالإضافة إلى الإيضاحات المتممة وتحليلات الإدارة لنتائج ومستجدات الربع الأول من عام ٢٠٢٢. يمكن تحميل القوائم المالية الكاملة لشركة القلعة عبر زيارة الموقع الإلكتروني [ir.qalaaholdings.com](http://ir.qalaaholdings.com)

أسلوب تجميع نتائج استثمارات شركة القلعة

<p><b>TAQA</b> طاقة عربية</p>	<p><b>ERC</b> المصرية للتكرير</p>	<p>الطاقة</p>	<p>شركات خاضعة لأسلوب التجميع الكامل</p>
<p><b>ASEC</b> السيك القابضة أسيك للهندسة</p>	<p><b>ASEC</b> السيك القابضة أسيك للهندسة</p>	<p>الأسمنت</p>	
<p><b>NATIONAL PRINTING</b> الوطنية للطباعة</p>	<p><b>NATIONAL PRINTING</b> الوطنية للطباعة</p>	<p>الصناعات الورقية والطباعة</p>	
<p><b>ASCOM</b> GEOLOGY &amp; MINING أسكوم</p>	<p><b>ASCOM</b> GEOLOGY &amp; MINING أسكوم</p>	<p>التعدين</p>	
<p><b>DINA FARMS</b> مزارع دينا</p>	<p><b>DINA FARMS</b> مزارع دينا</p>	<p>الأغذية</p>	
<p>شركة جنوب السودان للنقل النهري</p>	<p>نايل لوجستيكس</p>	<p>النقل واللوجيستيات</p>	
<p>المتحدة للمسابك</p>	<p><b>NILE LOGISTICS</b></p>	<p>الصناعات المعدنية</p>	
	<p><b>U.C.F.</b> United Company For Transport</p>		
	<p><b>U.C.F.</b> United Company For Transport</p>		
	<p><b>U.C.F.</b> United Company For Transport</p>		

<p><b>APM</b> شركة أسكوم بريشيوس ميتالز (إثيوبيا)</p>	<p>زهانة للأسمنت</p>	<p>التعدين</p>	<p>شركات خاضعة لأسلوب حقوق الملكية (تجميع الحصص من الأرباح والخسائر)</p>
<p><b>tawazoon</b> توازن</p>	<p>كاسترول مصر (طاقة عربية، تسويق وتوزيع المنتجات البترولية - بالمشاركة مع شركة بريتيش بتروليوم)</p>	<p>الأسمنت</p>	
<p>تنوير</p>	<p>تنوير</p>	<p>الطاقة</p>	
<p>شركة الميد</p>	<p><b>Allmed</b></p>	<p>النشر والإعلام</p>	
		<p>الرعاية الصحية</p>	



قائمة الدخل المجمعة للفترة المالية المنتهية في ٣١ مارس ٢٠٢٢ (مليون جنيه مصري)

الربع الأول ٢٠٢١	الربع الأول ٢٠٢٢	
٧,٩٩٤,٧	١٨,٦٨١,٦	الإيرادات
(٧,٤٤٢,١)	(١٤,٣٠٨,٨)	تكلفة المبيعات
٥٥٢,٧	٤,٣٧٢,٨	مجمّل الربح
-	-	أتعاب الاستثمارات
٥٥٢,٧	٤,٣٧٢,٨	إجمالي أرباح النشاط
(٤٧٨,٧)	(٥١٠,٦)	مصروفات عمومية وإدارية
٩,٧	٣٧,٨	إيرادات أخرى - دعم الصادرات
٦,٨	(١٠,٣)	صافي الإيرادات (المصروفات) الأخرى
٩٠,٥	٣,٨٨٩,٧	الأرباح التشغيلية قبل خصم الضرائب والفوائد والإهلاك والاستهلاك (قبل خصم التكاليف الاستثنائية)
٢٢,٨	١٠,٨	مصروفات عمومية وإدارية - (مصروفات استثنائية غير متكررة)
١١٣,٣	٣,٩٠٠,٥	الأرباح التشغيلية قبل خصم الضرائب والفوائد والإهلاك والاستهلاك
(١,٠٦٨,٤)	(١,١٩٢,٨)	الإهلاك والاستهلاك
(٩٥٥,١)	٢,٧٠٧,٨	الأرباح التشغيلية قبل خصم الضرائب والفوائد
(٨٥١,٤)	(١,١٠٢,٢)	تكاليف تمويلية
٤٩,٠	١٧٣,٤	تكاليف تمويلية أخرى
(٣٢,٩)	(٣٧,٥)	أعباء مصرفية مؤجلة - رسوم بنكية غير متكررة
(٨٠,٢)	(٩٧,٣)	فوائد قروض من المساهمين
٩٢,٨	١٨٣,٣	دخل الفائدة
(٣٤,٣)	(١٩,٥)	مصروفات التأجير التمويلي
(١,٨١٢,١)	١,٨٠٨,٢	الأرباح (الخسائر) قبل خصم الضرائب - قبل البنود الاستثنائية
(١١,٨)	(٧,٦)	اضمحلات
١,٢	٨١٨,٦	مصروفات إعادة هيكلة
٩,٠	(١٢,٣)	الحصة من أرباح (خسائر) شركات تابعة وشقيقة
(٩,٥)	(٢,٥)	مبادرات المسؤولية الاجتماعية
(١٠٧,٠)	(٢٧٧,٣)	مخصصات
١٧,٤	(١,٢٢٥,٩)	عائدات (مصروفات) فروق أسعار الصرف
(١,٩١٢,٨)	١,١٠١,١	الأرباح (الخسائر) قبل خصم الضرائب
(٤٢,٣)	(١٣١,٠)	الضرائب
(١,٩٥٥,١)	٩٧٠,١	الأرباح (الخسائر) قبل خصم حقوق الأقلية
(١,٤٧٦,٥)	١,٥٥٤,٢	حقوق الأقلية
(٤٧٨,٦)	(٥٨٤,١)	صافي أرباح (خسائر) الفترة

قائمة الدخل المجمعة (تفصيلية) لفترة ثلاثة أشهر منتهية في ٣١ مارس ٢٠٢٢ (مليون جنيه مصري)

الربع الأول ٢٠٢١	الربع الأول ٢٠٢٢	خصومات	أخرى		التعدين	النقل والدعم اللوجيستي	الأسمنت	الطاقة		SPVs	QH		
			جرانديفو	متفرقات ٨٨				الغنية فالكون	سيلفر ستون				أورينت
٧,٩٩٤,٧	١٨,٦٨١,٦	(٠,٢)	٩١٤,٩	٩٢,٠	٢٧٥,٨	٢٨٦,٤	٩٣,٦	١,٠٠١,٣	٢,٣٠٨,٧	١٣,٧٠٩,١	-	-	الإيرادات
(٧,٤٤٢,١)	(١٤,٣٠٨,٨)	٠,٢	(٥٨٢,٨)	(٧٥,٤)	(١٩٧,٣)	(١٨٢,٤)	(٣٥,٧)	(٧٣٧,٥)	(٢,٠١٨,١)	(١٠,٤٧٩,٨)	-	-	تكلفة المبيعات
٥٥٢,٧	٤,٣٧٢,٨	-	٣٣٢,١	١٦,٦	٧٨,٥	١٠٤,٠	٥٨,٠	٢٦٣,٨	٢٩٠,٦	٣,٢٢٩,٣	-	-	مجمول الربح
-	-	(٢٠,٨)	-	-	-	-	-	-	-	-	-	٢٠,٨	أتعاب الاستشارات
٥٥٢,٧	٤,٣٧٢,٨	(٢٠,٨)	٣٣٢,١	١٦,٦	٧٨,٥	١٠٤,٠	٥٨,٠	٢٦٣,٨	٢٩٠,٦	٣,٢٢٩,٣	-	٢٠,٨	إجمالي أرباح النشاط
(٤٧٨,٧)	(٥١٠,٦)	١٩,٢	(٧٨,١)	(٨,٦)	(٥٠,٣)	(٨٣,٥)	(١٥,٩)	(٤٢,٧)	(٧١,٩)	(١٢٢,٩)	(١,٨)	(٥٤,٠)	مصروفات عمومية وإدارية
٩,٧	٣٧,٨	-	١٠,٧	٩,٨	-	١٧,٢	-	-	-	-	-	-	إيرادات دعم الصادرات
٦,٨	(١٠,٣)	-	٥,٥	-	-	-	-	-	(١٥,٠)	٠,٠	(٠,٨)	-	صافي الإيرادات (المصروفات) الأخرى
٩٠,٥	٣,٨٨٩,٧	(١,٧)	٢٧٠,٣	١٧,٧	٢٨,٣	٣٧,٧	٤٢,١	٢٢١,١	٢٠٣,٧	٣,١٠٦,٣	(٢,٦)	(٣٣,٢)	الأرباح التشغيلية قبل خصم الضرائب والفوائد والإهلاك والاستهلاك - (قبل خصم التكاليف الاستثنائية)
-	-	(٣٣,٤)	-	-	-	-	-	-	-	-	٣٣,٤	-	توزيعات الأرباح
٢٢,٨	١٠,٨	٦,٠	٠,٣	٠,٢	(٧,٤)	٣,٦	٠,٠	٦,٣	١,٦	٠,٢	-	-	مصروفات عمومية وإدارية (مصروفات استثنائية غير متكررة)
١١٣,٣	٣,٩٠٠,٥	(٢٩,٠)	٢٧٠,٦	١٧,٩	٢٠,٩	٤١,٣	٤٢,١	٢٢٧,٤	٢٠٥,٤	٣,١٠٦,٥	٣٠,٨	(٣٣,٢)	الأرباح التشغيلية قبل خصم الضرائب والفوائد والإهلاك والاستهلاك
(١,٠٦٨,٤)	(١,١٩٢,٨)	(١١,٤)	(١٨,٨)	(١,١)	(٢٧,٨)	(٢٣,١)	(١٥,١)	(٨٤,٤)	(٥٣,٠)	(٩٥٥,٧)	-	(٢,٣)	الإهلاك والاستهلاك
(٩٥٥,١)	٢,٧٠٧,٨	(٤٠,٤)	٢٥١,٨	١٦,٧	(٦,٩)	١٨,٢	٢٧,٠	١٤٣,٠	١٥٢,٤	٢,١٥٠,٨	٣٠,٨	(٣٥,٥)	الأرباح التشغيلية قبل خصم الضرائب والفوائد
(٨٥١,٤)	(١,١٠٢,٢)	-	(٣٤,٦)	(٢,٢)	(١,٥)	(٢٢,١)	(٣١,٥)	(١٣,٩)	(١٤٥,٥)	(٦٧١,٨)	(٤٩,٤)	(١٢٩,٨)	تكاليف تمويلية
٤٩,٠	١٧٣,٤	-	-	-	-	-	-	-	-	١٧٣,٤	-	-	تكاليف تمويلية أخرى
(٣٢,٩)	(٣٧,٥)	-	-	-	-	-	-	-	-	-	(٣٧,٥)	-	أعباء مصرفية مؤجلة - رسوم بنكية غير متكررة
-	-	-	-	-	-	-	-	-	-	-	-	-	رسوم بنكية (المصرية للتكرير - رسوم بنكية غير متكررة)
(٨٠,٢)	(٩٧,٣)	١٢٥,٦	-	(٠,١)	-	-	(٢٠,٥)	(١٦١,٦)	-	(١٧,٠)	(٢٣,٥)	-	فوائد قروض من المساهمين
٩٢,٨	١٨٣,٣	(١٢٠,٤)	١,١	-	٠,٤	٠,٧	٠,١	١,٩	١٦٤,٩	-	٥٨,١	٧٦,٤	دخل الفائدة
(٣٤,٣)	(١٩,٥)	-	-	-	(١٣,٢)	-	(٥,٨)	(٠,٢)	(٩,٨)	٩,٥	-	-	رسوم التأجير التمويلي (صافي القيمة الحالية)
(١,٨١٢,١)	١,٨٠٨,٢	(٣٥,٢)	٢١٨,٣	١٤,٤	(٢١,٢)	(٣,٢)	(٣٠,٧)	(٣٠,٨)	١٦٢,٠	١,٦٤٤,٩	(٢١,٥)	(٨٨,٩)	الأرباح (الخسائر) قبل خصم الضرائب - (قبل البنود الاستثنائية)
-	-	(٥٤٦,٣)	-	-	-	-	٥٤٦,٣	-	-	-	-	-	أرباح (خسائر) من بيع استثمارات
(١١,٨)	(٧,٦)	٢٤٤,٤	٢,٧	(١,٣)	-	(٠,٩)	(٣,٠)	(٣,٥)	(٠,٧)	(١,١)	(١٩٢,٠)	(٥٢,١)	اضمحلالات
١,٢	٨١٨,٦	-	-	-	-	-	-	(٠,٠)	-	-	٨٤٢,٨	(٢٤,٢)	مصروفات إعادة هيكلة
٩,٠	(١٢,٣)	(٨,٢)	-	-	-	(٤,٥)	-	٠,٤	-	-	-	-	الحصة من أرباح (خسائر) شركات تابعة وشقيقة
(٩,٥)	(٢,٥)	-	-	-	-	-	-	-	(٢,٣)	-	-	(٠,٣)	مبادرات المسؤولية الاجتماعية
(١٠٧,٠)	(٢٧٧,٣)	-	(١٥,٧)	(١,٧)	(٠,٦)	(١,٣)	(٠,٢)	(٦٤,٣)	(٥٢,٨)	-	(١٤٠,٧)	-	مخصصات
-	-	-	-	-	-	-	-	-	-	-	-	-	عمليات غير مستمرة *
١٧,٤	(١,٢٢٥,٩)	٩,٨	١٨,٧	(١١٢,٤)	١٠,٨	٢١,٦	٠,٢	(٨٠٢,٨)	(١٦,٨)	١١٨,٦	(٦٧,٥)	(٤٠٦,١)	عائدات (مصروفات) فروق اسعار الصرف
(١,٩١٢,٨)	١,١٠١,١	(٣٣٥,٥)	٢٢٤,١	(١٠١,٠)	(١١,٠)	١١,٦	٥١٢,٥	(٩٠١,١)	٨٩,٥	١,٧٦٢,٥	٤٢١,١	(٥٧١,٥)	الأرباح (الخسائر) قبل خصم الضرائب
(٤٢,٣)	(١٣١,٠)	١,٤	(٥٧,٩)	٠,٢	(٢,٣)	-	-	(٣٥,٠)	(٣,٠)	(٥,٦)	-	(٠,٧)	الضرائب
(١,٩٥٥,١)	٩٧٠,١	(٣٣٤,١)	١٦٦,١	(١٠٠,٨)	(١٣,٣)	١١,٦	٥١٢,٥	(٩٣٦,١)	٥٨,٥	١,٧٥٦,٨	٤٢١,١	(٥٧٢,٢)	الأرباح (الخسائر) قبل خصم حقوق الأقلية
(١,٤٧٦,٥)	١,٥٥٤,٢	١٥٦,٢	١١٦,١	(٠,٠)	(٠,٠)	(٠,٣)	١٦١,٣	٥٨,٥	٢٦,٠	١,٠٣٦,٣	-	-	حقوق الأقلية
(٤٧٨,٦)	(٥٨٤,١)	(٤٩٠,٢)	٥٠,٠	(١٠٠,٨)	(١٣,٣)	١١,٨	٣٥١,١	(٩٩٤,٦)	٣٢,٤	٧٢٠,٥	٤٢١,١	(٥٧٢,٢)	صافي أرباح (خسائر) الفترة

٨٨ تتضمن المتفرقات كل من الشركة المتحدة للمسابك وشركة وفترة وشركة سفينكس إيجيبت.

الميزانية المجمعة للفترة المالية المنتهية في ٣١ مارس ٢٠٢٢ (مليون جنيه مصري)

الربع الأول ٢٠٢١	الربع الأول ٢٠٢٢	خصومات SPVs /	الإجمالي العام الربع الأول ٢٠٢٢	أخرى		الأغذية فالكون	التحدين أسكوم	النقل والدعم اللوجستي سي سي تي أو	الأسمنت ان دي تي	الطاقة		QH	
				جرائدفيو	متفرقات ٨٨					أورينت	سيلفر ستون		
٥,٤٦٤,٨	٩,٩٤٢,٠	(٤,٠٤٣,٣)	١٣,٩٨٥,٢	١,١٠٢,٢	٥٦١,٩	١٢٣,٩	٤٨٢,٨	١٢٧,٠	١,٩٥٤,٨	٢,٠٨٠,٣	٤,٤٤٢,٤	٣,١٠٩,٨	الأصول المتداولة
٢,٨٦٩,٣	٣,٩٤٢,٢	(٠,٠)	٣,٩٤٢,٢	٤٤٠,٢	٣٩,٨	٢٧٨,٨	١٠٢,٧	٢٢,٢	٧٥٦,٤	٥١٦,٢	١,٧٨٥,٧	-	مديون وأرصدة مدينة أخرى
٣٥,٠	٢٣,٥	(١٢٩,٢)	١٥٢,٧	٩,٥	١٣٧,٥	-	-	-	٥,٧	-	-	-	مخزون
٤,٨٣٢,٩	٩,٠٤٣,٠	٧٤,٧	٨,٩٦٨,٣	٣٥٢,٠	١٢,٧	٧١,٨	٦٧,٤	٢١٨,٦	٩٥,٥	٦,٤٦٣,٨	١,٦٤٦,٩	٣٩,٧	أصول محتفظ بها لغرض البيع
١٣,٢	١٦,٠	(٠,٠)	١٦,٠	-	-	١٦,٠	-	-	-	-	-	-	النقدية وما في حكمها
١٣,٢١٥,٢	٢٢,٩٦٦,٦	(٤,٠٩٧,٨)	٢٧,٠٦٤,٤	١,٩٠٣,٩	٧٥١,٩	٤٩٠,٦	٦٥٢,٩	٣٦٧,٩	٢,٨١٢,٥	٩,٠٦٠,٣	٧,٨٧٥,٠	٣,١٤٩,٥	أصول أخرى
													إجمالي الأصول المتداولة
٦٦,١١١,٣	٧٤,٣٦١,٠	(٢٠,٦)	٧٤,٣٨١,٦	١,١٩٥,٥	٦٥٤,٦	٧٩١,٠	٨٦٠,٠	٧٠٧,٦	٣,١١٨,٨	٣,٤٣٨,٥	٦٣,٦٠٧,٤	٨,٢	الأصول غير المتداولة
٦٢٢,٠	٥٦٠,٧	(٥,٥٨٦,٦)	٦,١٤٧,٣	١٠١,٤	٤,٩	-	٨٨,٥	-	٣٥٣,٣	٥٢,١	-	٥,٥٤٧,١	أصول ثابتة
٧٩٤,٤	٧٩٧,١	٦٠,١	٧٣٧,٠	-	-	-	١,٨	-	-	٤١٣,٥	٣٠٨,٦	١٣,١	استثمارات عقارية
١,٠٩٢,٨	٩٨٧,١	(٤,٣٣٦,٩)	٥,٣٢٤,٠	-	-	٣٥٦,١	-	-	٢٣٨,٧	٣٧٣,٣	٤٠٠	٤,٣١٥,٩	الشيرة / أصول غير ملموسة
٦٨,٦٢٠,٥	٧٦,٧٠٥,٩	(٩,٨٨٤,٠)	٨٦,٥٨٩,٩	١,٢٩٧,٠	٦٥٩,٥	١,١٤٧,١	٩٥٠,٣	٧٠٧,٦	٣,٧١٠,٨	٤,٢٧٧,٤	٦٣,٩٥٥,٩	٩,٨٨٤,٣	أصول أخرى
٨١,٨٣٥,٧	٩٩,٦٧٢,٥	(١٣,٩٨١,٨)	١١٣,٦٥٤,٣	٣,٢٠٠,٩	١,٤١١,٤	١,٦٣٧,٧	١,٦٠٣,١	١,٠٧٥,٦	٦,٥٢٣,٣	١٣,٣٣٧,٧	٧١,٨٣٠,٩	١٣,٠٣٣,٨	إجمالي الأصول
													حقوق الملكية
(١٠,٨٥١,١)	(١٣,٠٣٥,٣)	(١٧,٣١٢,٤)	٤,٢٧٧,١	١٦٣,٥	(١,٠٩٠,٧)	(٤٤,٦)	(١٢٢,٥)	(٧٩٣,٣)	(٧,٤٣٣,٧)	١,٣٢٨,٦	٨,٦٧٨,٩	٣,٥٩٠,٨	حقوق مساهمي الشركة القابضة
١٠,٩٩٢,٨	١٢,٩٣٤,٨	٥,١٨٢,٦	٧,٧٥٢,٢	٥٣٧,٥	(١,٥)	(٠,٠)	(٩٢,١)	(٢٧٦,٣)	١,٩١٣,٩	٦١٠,٩	٥,٠٥٩,٩	-	حقوق الأقلية
١٤١,٨	(١٠٠,٥)	(١٢,١٢٩,٨)	١٢,٠٢٩,٣	٧٠١,٠	(١,٠٩٢,٢)	(٤٤,٧)	(٢١٤,٦)	(١,٠٦٩,٦)	(٥,٥١٩,٧)	١,٩٣٩,٥	١٣,٧٣٨,٨	٣,٥٩٠,٨	إجمالي حقوق الملكية
													الالتزامات المتداولة
٤٩,٠٧٦,٥	٥٩,٧٩٤,٩	٣,٣١٤,٤	٥٦,٤٨٠,٤	١,٠٥٨,٣	٨٤,١	٨٠,٣	٢٧٨,١	-	١,١٤٩,٨	٥,٢٩٢,٧	٤١,٢١٠,٠	٧,٣٢٧,١	اقتراض
١٤,٠٦٩,١	١٦,٤٩١,١	(٢,٦٧٠,٢)	١٩,١٦١,٣	٧٢٩,٩	١,٩٦٨,٣	١,١٠٨,٦	٥٩١,٧	٢,٠١٣,٠	٢,٠٥٢,٤	٣,٠٧٣,٠	٥,٧٤٠,٩	١,٨٨٣,٦	داننون وأرصدة دائنة أخرى
٢,٧٣٥,٧	٣,٨٨٦,٠	(٠,٠)	٣,٨٨٦,٠	-	١٥٠,٨	-	-	-	٢,٩٧٥,٢	-	٧٦٠,٠	-	قروض المساهمين
٢,١٤١,٣	٣,٧١٧,٨	٦٣٩,٠	٣,٠٧٨,٨	٦٢,٧	١٦,٧	٢٧,٩	٢٧,٧	٢٥,٥	٢,٣٥٢,٥	٣٣٥,١	-	٢٣٠,٧	مخصصات
١,٨	٢,٠	١,٠	١,١	-	٠,٨	-	-	-	٠,٢	-	-	-	التزامات محتفظ بها لغرض البيع
٦٨,٠٢٤,٣	٨٣,٨٩١,٩	١,٢٨٤,٢	٨٢,٦٠٧,٧	١,٨٥٠,٩	٢,٢٢٠,٧	١,٢١٦,٨	٨٩٧,٤	٢,٠٣٨,٦	٨,٥٣٠,٢	٨,٧٠٠,٨	٤٧,٧١٠,٩	٩,٤٤١,٥	إجمالي الالتزامات المتداولة
													الالتزامات غير المتداولة
١٠,٢٤٥,٨	١٢,٠٩٤,٦	٠,٠	١٢,٠٩٤,٦	١٨٦,٣	٢٨,٤	-	٨٨٧,٢	-	-	١,٧٥٠,٥	٩,٢٤٢,٣	-	اقتراض
١,٠٥٩,٧	٨١١,٦	(٣,١٧٤,٨)	٣,٩٨٦,٤	-	٢٥٣,٦	-	-	-	٣,٣٩٥,٥	-	٣٣٧,٣	-	قروض المساهمين
٢,٣٦٤,٢	٢,٩٧٤,٩	٣٨,٥	٢,٩٣٦,٣	٤٦٢,٧	٠,٩	٤٦٥,٦	٣٣,٢	١٠٦,٦	١١٧,٣	٩٤٦,٩	٨٠١,٧	١,٥	التزامات طويلة الأجل
١٣,٦٦٩,٦	١٥,٨٨١,١	(٣,١٣٦,٢)	١٩,٠١٧,٣	٦٤٩,٠	٢٨٢,٩	٤٦٥,٦	٩٢٠,٤	١٠٦,٦	٣,٥١٢,٨	٢,٦٩٧,٤	١٠,٣٨١,٢	١,٥	إجمالي الالتزامات غير المتداولة
٨١,٦٩٣,٩	٩٩,٧٧٣,٠	(١,٨٥٢,٠)	١٠١,٦٢٥,٠	٢,٤٩٩,٩	٢,٥٠٣,٦	١,٦٨٢,٤	١,٨١٧,٨	٢,١٤٥,٢	١٢,٠٤٣,٠	١١,٣٩٨,٢	٥٨,٠٩٢,١	٩,٤٤٣,٠	إجمالي الالتزامات
٨١,٨٣٥,٧	٩٩,٦٧٢,٥	(١٣,٩٨١,٨)	١١٣,٦٥٤,٣	٣,٢٠٠,٩	١,٤١١,٤	١,٦٣٧,٧	١,٦٠٣,١	١,٠٧٥,٦	٦,٥٢٣,٣	١٣,٣٣٧,٧	٧١,٨٣٠,٩	١٣,٠٣٣,٨	إجمالي الالتزامات وحقوق الملكية

٨٨ تتضمن المتفرقات كل من الشركة المتحدة للمسابك وشركة وفرة وشركة سفينكس إيجيبت.

## قطاع الطاقة

تضم استثمارات الطاقة مشروعات تكرير البترول (الشركة المصرية للتكرير)، ومشروعات توليد وتوزيع الكهرباء وتوزيع الغاز الطبيعي وتسويق المنتجات البترولية (شركة طاقة عربية).



ملكية شركة القلعة  
١٣,١% تقريباً



قامت الشركة بتكرير حوالي ١,١٥ مليون طن من المدخلات خلال الربع الأول من عام ٢٠٢٢، منها ١,١ مليون طن تقريباً من المازوت عالي الكبريت. وقامت الشركة خلال نفس الفترة بتوريد حوالي ٩٩١,٧ ألف طن من المنتجات البترولية المكررة للهيئة المصرية العامة للبترول، بالإضافة إلى حوالي ١٣٤,٢ ألف طن من الفحم البترولي و ٢٤,٢ ألف طن من الكبريت إلى شركات تصنيع الأسمت والأسمدة.

المنتج	غاز بترولي مسال	نافثا خفيفة	بنزين عالي الأوكتين	مازوت	وقود النفاثات	سولار	إجمالي التوريد للهيئة العامة للبترول
الربع الأول ٢٠٢١ (بالطن)	١٩,٥٣٦	٤٨,٦٤٣	٨٢,١٠٦	١٢٢,٤٣٥	٠	٣٣٣,٩١٨	٦٠٦,٦٣٧
الربع الأول ٢٠٢٢ (بالطن)	٣٦,٣٥٠	٦٥,٢٥٠	١٣٢,٠٣٥	٣٩,٤٨٩	٢١,١٤٢	٦٤٩,٦٩٤	٩٤٣,٩٦٠
معدل التغيير	%٨٦	%٣٤	%٦١	-%٦٨	مرتفع	%٩٥	%٥٦

تضاعفت إيرادات الشركة المصرية للتكرير بأكثر من ثلاث مرات لتسجل ١٣,٧ مليار جنيه تقريباً خلال الربع الأول من عام ٢٠٢٢، مقابل ٤,١ مليار جنيه تقريباً خلال الربع الأول من عام ٢٠٢١ بفضل ارتفاع أسعار المنتجات البترولية المكررة وزيادة حجم المبيعات. كما ارتفع حجم مدخلات الإنتاج التي قامت الشركة بتكريرها بمعدل سنوي ٥٥% ليسجل ١,٢ مليون طن خلال الربع الأول من عام ٢٠٢٢، مقابل ٠,٧ مليون طن خلال نفس الفترة من العام السابق. ومن جانب آخر، شهدت الشركة استمرار تحسن هامش ربح التكرير، حيث بلغ متوسطه ٢,٧ مليون دولار أمريكي يومياً خلال الربع الأول من عام ٢٠٢٢ بسبب الحرب الروسية الأوكرانية وارتفاع أسعار النفط العالمية. وارتفعت الأرباح التشغيلية قبل خصم الضرائب والفوائد والإهلاك والاستهلاك إلى ٣,١ مليار جنيه تقريباً خلال الربع الأول من عام ٢٠٢٢، مقابل خسائر تشغيلية قبل خصم الضرائب والفوائد والإهلاك والاستهلاك بقيمة ٢٦٦,٢ مليون جنيه خلال نفس الفترة من العام السابق نظراً لعدم توقف أو تباطؤ العمليات التشغيلية بالمعمل خلال الربع الأول من عام ٢٠٢٢ مقارنة بالفترة المماثلة من العام السابق، والتي شهدت تباطؤ النشاط الإنتاجي لمدة ٢٠ يوماً وتوقفه لمدة ٢٩ يوماً إضافياً.

وتتفاوض الشركة المصرية للتكرير حالياً مع الجهات المقرضة حول إعادة هيكلة ديون الشركة بالكامل.

ارتفعت إيرادات طاقة عربية بمعدل سنوي ١٣٪ لتبلغ ٢,٣ مليار جنيه تقريباً خلال الربع الأول من عام ٢٠٢٢، مقابل حوالي ٢ مليار جنيه خلال نفس الفترة من العام السابق بفضل الأداء القوي لنشاط تسويق وتوزيع المنتجات البترولية، ومدعومةً بارتفاع معدلات توزيع الكهرباء بشركة طاقة باور ونمو حجم توزيع الغاز الطبيعي المضغوط. كما ارتفعت الأرباح التشغيلية قبل خصم الضرائب والفوائد والإهلاك والاستهلاك بمعدل سنوي ٣٣٪ لتبلغ ٢٠٣,٧ مليون جنيه خلال الربع الأول من عام ٢٠٢٢، مدفوعةً بالأداء القوي لقطاعي الكهرباء والغاز الطبيعي.

#### مؤشرات الأداء الرئيسية

التغيير (%)	الربع الأول ٢٠٢٢	الربع الأول ٢٠٢١	الوحدة القياسية	
١٣٪	٢,٣٠٨,٧	٢,٠٥٠,٢	مليون جم	طاقة عربية   الإيرادات
٣٣٪	٢٠٣,٧	١٥٣,٠	مليون جم	طاقة عربية   الأرباح التشغيلية قبل خصم الضرائب والفوائد والإهلاك والاستهلاك
١٢٪	٤٧٧,٠	٤٢٤,٥	مليون جم	طاقة غاز   الإيرادات
٣٥٪	١٢٩,٢	٩٥,٨	مليون جم	طاقة غاز   الأرباح التشغيلية قبل خصم الضرائب والفوائد والإهلاك والاستهلاك
٣٠٪	٢٧,٢٠٤	٣٩,٠٠١	#	طاقة غاز   المنشآت السكنية التي تم ربطها بشبكة الغاز الطبيعي (تراكمي)
٢٠٪	٣٢٣	٢٧٠	#	طاقة غاز   إجمالي عدد العملاء من المشروعات الصناعية
٠٪	١,٩	١,٩	مليار متر مكعب	طاقة غاز   إجمالي حجم توزيع الغاز الطبيعي
٩٥٪	٤١	٢١	#	طاقة غاز   عدد محطات الغاز الطبيعي المضغوط
٢٢٥٪	١,٣	٠,٤	مليون متر مكعب	طاقة غاز   حجم توزيع الغاز الطبيعي المضغوط
١٦٪	٤٠٨,٥	٣٥٣,٠	مليون جم	طاقة باور   إيرادات*
٩٣٪	٨١,٦	٤٢,٣	مليون جم	طاقة باور   أرباح تشغيلية قبل خصم الضرائب والفوائد والإهلاك والاستهلاك*
١٠٪	٢٥١	٢٢٨	مليون كيلو وات/ساعة	طاقة باور   إجمالي حجم توزيع الكهرباء
٢٪	٢٤	٢٥	مليون كيلو وات/ساعة	طاقة باور   إجمالي توليد الكهرباء
١٪	٣٥	٣٥	مليون كيلو وات/ساعة	طاقة باور   توليد الطاقة الشمسية
-	٢	٠	مليون كيلو وات/ساعة	طاقة باور   توليد الطاقة الشمسية الضوئية
١٢٪	١,٤٣٢,٧	١,٢٨٤,٥	مليون جم	طاقة تسويق   إيرادات
٣٪	٣٦,٣	٣٥,١	مليون جم	طاقة تسويق   أرباح تشغيلية قبل خصم الضرائب والفوائد والإهلاك والاستهلاك
٥٪	١٩٢,٧٧٣	١٨٣,٦١٣	لتر	طاقة تسويق   حجم توزيع البنزين والسيولار
٢٪	٦٠	٥٩	#	طاقة تسويق   عدد المحطات التابعة

\*تشمل نتائج أنشطة التوزيع، وكذلك توليد الكهرباء من مصادر الطاقة التقليدية والطاقة المتجددة  
ملحوظة: تم عرض الأرباح التشغيلية قبل خصم الضرائب والفوائد والإهلاك والاستهلاك (أعلاه) قبل تجميع النتائج

#### قطاع الغاز الطبيعي

بلغت إيرادات قطاع الغاز الطبيعي ٤٧٧,٠ مليون جنيه خلال الربع الأول من عام ٢٠٢٢، وهو نمو سنوي بمعدل ١٢٪. وصاحب ذلك نمو الأرباح التشغيلية قبل خصم الضرائب والفوائد والإهلاك والاستهلاك بمعدل سنوي ٣٥٪ لتسجل ١٢٩,٢ مليون جنيه خلال نفس الفترة. ويعكس أداء القطاع مردود التوسع بشبكة محطات الغاز الطبيعي المضغوط ونمو حجم توزيع الغاز الطبيعي المضغوط، حيث قامت الشركة بإضافة ٧ محطات جديدة خلال الربع الأول من عام ٢٠٢٢ ليرتفع بذلك عدد محطات تموين الغاز الطبيعي المضغوط إلى ٤١ محطة مقابل ٢١ محطة بنهاية الربع الأول من العام السابق. وبالتالي ارتفع حجم توزيع الغاز الطبيعي المضغوط بمعدل سنوي ٨٩٪ إلى ٢٧,٤ مليون متر مكعب خلال الربع الأول من عام ٢٠٢٢ مقابل ١٤,٥ مليون متر مكعب خلال نفس الفترة من العام السابق. كما نجحت الشركة في التوسع بشبكة وحدات إمداد الغاز الطبيعي المتحركة، مما أثمر عن تضاعف حجم توزيع الغاز الطبيعي المضغوط عبر تلك الوحدات بأكثر من ثلاث مرات لتسجل ١,٣ مليون متر مكعب خلال الربع الأول من عام ٢٠٢٢، صعوداً من ٠,٤ مليون متر مكعب خلال نفس الفترة من العام السابق. كما نجحت الشركة في تحويل ١,٦٦٢ مركبة للعمل بالغاز الطبيعي المضغوط خلال الربع الأول من عام ٢٠٢٢ ليرتفع الإجمالي إلى ٥,٨٩٥ مركبة بنهاية مارس ٢٠٢٢. وتأمل الشركة في تسريع معدل تحويل المركبات للعمل بالغاز الطبيعي المضغوط بنهاية عام ٢٠٢٢ عبر إبرام اتفاقيات مع شركات لتحويل أساطيل مركباتها للعمل بالغاز الطبيعي المضغوط.

تحفل شركة طاقة عربية مكانة رائدة في مجال إنشاءات وتوزيع الغاز الطبيعي، حيث بلغ حجم توزيع الغاز الطبيعي ١,٩ مليار متر مكعب خلال الربع الأول من عام ٢٠٢٢ دون تغير سنوي ملحوظ. ويأتي ذلك على الرغم من ارتفاع عدد المنشآت السكنية والمشروعات الصناعية التي قامت بربطها بشبكة الغاز، حيث قامت الشركة بربط حوالي ٢٧ ألف منشأة سكنية جديدة بشبكة الغاز الطبيعي خلال الربع الأول من عام ٢٠٢٢، ليتجاوز بذلك إجمالي عدد المنشآت السكنية التي تم ربطها بشبكة الغاز الطبيعي ١,٤٩ مليون منشأة في نهاية مارس ٢٠٢٢، بزيادة سنوية ٩٪. كما نجحت الشركة في ربط ١٠ منشآت صناعية جديدة بشبكة الغاز الطبيعي ليصل بذلك إجمالي عدد العملاء الصناعيين إلى ٣٢٣ عميل بنهاية الربع الأول من العام الجاري، مقابل ٢٧٠ عميل خلال نفس الفترة من العام السابق. إلا أن تباطؤ النشاط لدى أحد كبار العملاء الصناعيين حال دون نمو معدلات توزيع الغاز الطبيعي خلال الربع الأول من عام ٢٠٢٢.

### قطاع الكهرباء

تقوم شركة "طاقة باور" بتجميع نتائج النشاط التقليدي لتوليد وتوزيع الكهرباء، وشركة "طاقة سولار" في مجال الطاقة المتجددة، و"طاقة بي في" التي تأسست مؤخرًا في مجال الطاقة المتجددة.

ارتفعت إيرادات قطاع توليد وتوزيع الكهرباء بمعدل سنوي ١٥٪ لتسجل ٤٠٥,٧ مليون جنيه خلال الربع الأول من عام ٢٠٢٢ مقابل ٣٥٣,٠ مليون جنيه خلال نفس الفترة من العام السابق، بفضل نمو إجمالي حجم توليد وتوزيع الكهرباء بمعدل سنوي ٩٪ إلى ٢٧٥ مليون كيلو وات/ساعة خلال الربع الأول من العام الجاري. ويأتي ذلك في ضوء حالة التعافي التي شهدتها السوق، والتي ساهمت في ارتفاع عدد العملاء من المشروعات الصناعية والمنشآت السكنية بمعدل سنوي ١٠٪ و ١٦٪ على التوالي حتى نهاية مارس ٢٠٢٢.

بلغت إيرادات شركة طاقة سولار، التابعة لمجموعة طاقة عربية في مجال الطاقة المتجددة وتمتلك محطة للطاقة الشمسية بقدرة ٦٥ ميغاوات في مجمع بنبان بمحافظة أسوان، ٤١,٩ مليون جنيه خلال الربع الأول من عام ٢٠٢٢، وهو نمو سنوي بمعدل ٦٪، حيث يرجع ذلك بشكل رئيسي إلى تغير حركة أسعار صرف العملات قبل نهاية مارس الماضي. وتتطلع الشركة إلى تعظيم الاستفادة من فرص النمو التي ستطرحها الحكومة لتطوير مشروعات الطاقة الشمسية خلال الفترة المقبلة، والتي تستهدف توليد ٤٠٪ من احتياجات الكهرباء في مصر من مصادر الطاقة المتجددة بحلول عام ٢٠٣٥.

تأسست شركة "طاقة بي في" في سبتمبر ٢٠٢١ كشركة تابعة لطاقة باور في مجال الطاقة المتجددة، بهدف تطوير مشروعات الطاقة النظيفة لشركات القطاع الخاص. وقد بلغت إيرادات الشركة ٢,٨ مليون جنيه خلال الربع الأول من عام ٢٠٢٢. وبلغ مجمل الربح ١,٧ مليون جنيه خلال نفس الفترة. ونجحت الشركة في إتمام إنشاء محطة للطاقة الشمسية بقدرة ٦ ميغاوات بشركة مزارع دينا، حيث تقوم الشركة ببيع الكهرباء لمزارع دينا وفقًا لاتفاقية شراء الطاقة (PPA) لمدة ٢٥ عامًا. وتعد هذه المحطة أول مشروع طاقة متجددة يقوم بتمويله البنك الأوروبي لإعادة الإعمار والتنمية في مصر، ويتضمن إمدادًا مباشرًا للكهرباء من باع إلى مشتر تابعين للقطاع الخاص عبر اتفاقية شراء الطاقة الخاصة بالشركات (Corporate PPA). وتتضمن المشروعات قيد التطوير محطات أخرى بالمناطق السياحية في سوما باي ونيق، بالإضافة إلى المناطق الصناعية بمدينة السادس من أكتوبر ومحافظة المنيا.

وعلى صعيد الربحية، ارتفع مجمل ربح قطاعي الكهرباء والطاقة الشمسية معًا بنسبة سنوية ٥٦٪ ليسجل ٩٥,٨ مليون جنيه خلال الربع الأول من عام ٢٠٢٢، مقابل ٦١,٤ مليون جنيه خلال نفس الفترة من العام السابق. كما ارتفعت الأرباح التشغيلية قبل خصم الضرائب والفوائد والإهلاك والاستهلاك بنسبة سنوية ٩٣٪ لتبلغ ٨١,٦ مليون جنيه خلال الربع الأول من عام ٢٠٢٢. ويرجع تحسن معدلات الربحية بشكل رئيسي إلى تشغيل محطة المحولات الفرعية في المنطقة الصناعية بمدينة السادس من أكتوبر طوال الربع الأول من العام الجاري مقابل تشغيلها لمدة شهر واحد فقط خلال الربع الأول من العام السابق.

### نشاط تسويق وتوزيع المنتجات البترولية

ارتفعت الإيرادات بمعدل سنوي ١٢٪ لتسجل ١,٤ مليار جنيه تقريبًا خلال الربع الأول من عام ٢٠٢٢، مقابل ١,٣ مليار جنيه تقريبًا خلال نفس الفترة من العام السابق. ويرجع ذلك بشكل رئيسي إلى ارتفاع إيرادات الوقود بمعدل سنوي ١٠٪ لتبلغ ١,٤ مليار جنيه تقريبًا خلال الربع الأول من العام الجاري، مدفوعة بنمو مبيعات السولار والبنزين بنسب سنوية ٦٪ و ٤٪ على التوالي خلال نفس الفترة. وارتفعت الأرباح التشغيلية قبل خصم الضرائب والفوائد والإهلاك والاستهلاك بنسبة سنوية ٣٪ إلى ٣٦,٣ مليون جنيه خلال الربع الأول من العام الجاري، مقابل ٣٥,١ مليون جنيه خلال نفس الفترة من العام السابق.

ومن جانب آخر، ارتفعت إيرادات نشاط توزيع زيوت المحركات بمعدل سنوي ٧٠٪ لتسجل ٥٣,٦ مليون جنيه خلال الربع الأول من عام ٢٠٢٢، مقابل ٣١,٦ مليون جنيه خلال نفس الفترة من العام السابق، بفضل ارتفاع حجم مبيعات زيوت المحركات بمعدل سنوي ٢٢٪ إلى ٨٥٩ طنًا، مقابل ٧٠١ طن خلال نفس الفترة من العام السابق. كما يرجع نمو الإيرادات إلى ارتفاع أسعار البيع إلى ٦٢,٥ ألف جنيه للطن خلال الربع الأول من العام الجاري، صعودًا من ٤٥ ألف جنيه للطن خلال نفس الفترة من العام السابق. جدير بالذكر أن عدد المحطات التابعة للشركة بلغ ٦٠ محطة بنهاية مارس ٢٠٢٢، وتخطط الشركة لزيادة عدد المحطات إلى ٦٩ محطة بنهاية العام الجاري.

### قطاع المياه

أطلقت الشركة قطاع المياه في مارس ٢٠٢١ بعد تعيين نخبة من الخبراء والمتخصصين بمشروعات معالجة المياه، حيث يستهدف القطاع توظيف حزمة متنوعة من النماذج التعاقدية لخدمة الشركات العاملة في قطاعات الصناعة والزراعة والسياحة والتطوير العقاري وتوفير مجموعة من أفضل حلول معالجة المياه ولا سيما أعمال التصميم والإنشاء والتحكم الآلي والتشغيل لأنظمة معالجة المياه الفعالة والتميز بانخفاض التكلفة وكفاءة استهلاك الطاقة. وقد نجحت الشركة في إتمام الأعمال الإنشائية لمحطتين لمعالجة المياه، والمقرر تشغيلهما في الربع الثاني من عام ٢٠٢٢.

## قطاع الأسمت والإنشاءات



تضم استثمارات قطاع الأسمت والإنشاءات مجموعة أسيك القابضة، والتي تشمل مشروعات إنتاج الأسمت من خلال شركة أسيك للأسمت (في السودان: أسمت التكامل / في الجزائر: شركة زهانة)، وشركات المقاولات والإنشاءات (شركة أرسكو / شركة أسيك للتحكم الآلي)، وشركات الإدارة الفنية (شركة أسيك للهندسة / شركة أسنبرو).

ملكية شركة القلعة - ٦٩,٣٪ تقريباً

ASEC  
السيك  
للحياصة  
holding

ارتفعت إيرادات مجموعة أسيك القابضة بمعدل سنوي ٤٦٪ لتسجل مليار جنيه تقريباً خلال الربع الأول من عام ٢٠٢٢، مقابل ٦٨٣,٨ مليون جنيه خلال نفس الفترة من العام السابق، في ضوء الأداء القوي لمصنع أسمت التكامل في السودان، والذي ساهم بنسبة ٧٦٪ في إجمالي إيرادات المجموعة. من ناحية أخرى، تضاعفت الأرباح التشغيلية قبل خصم الضرائب والفوائد والإهلاك والاستهلاك بمعدل مرتين لتسجل ٢٢١,١ مليون جنيه خلال الربع الأول من عام ٢٠٢٢ مقابل ٨٥,٩ مليون جنيه خلال نفس الفترة من العام السابق على خلفية نجاح الشركة في خفض التكاليف وإعادة هيكلة جميع الشركات التابعة. ونظرًا للتحديات السياسية التي تشهدها السودان، تم اعتماد منهج محاسبي خاص بالتضخم المفرط يتم بموجبه تسجيل الإيرادات وفق سعر الصرف في تاريخ إعداد القوائم المالية، بينما يتم تسجيل تكلفة المبيعات وفق حساب متوسط سعر الصرف التاريخي (وهو أعلى من سعر الصرف في تاريخ القوائم المالية)، مما أسفر عن ارتفاع تكلفة المبيعات بصورة غير متكافئة مع الإيرادات.

من جانب آخر، أحرزت الإدارة تقدماً ملحوظاً على صعيد إعادة هيكلة ديون مجموعة أسيك القابضة بالكامل، وتوقع أن تثمر تلك الجهود عن تعزيز مركزها المالي وقدرتها على الوفاء بالتزاماتها المالية وتحسين معدلات الربحية مستقبلاً.

### مؤشرات الأداء الرئيسية

الوحدة القياسية	الربع الأول ٢٠٢١	الربع الأول ٢٠٢٢	التغيير (%)
مجموعة أسيك القابضة   الإيرادات	٦٨٣,٨	١,٠٠١,٣	٤٦٪
مجموعة أسيك القابضة   الأرباح التشغيلية قبل خصم الضرائب والفوائد والإهلاك والاستهلاك	٨٥,٩	٢٢١,١	١٥٧٪
أسيك للأسمت   الإيرادات	٤٤٧,٢	٧٥٦,٠	٦٩٪
أسيك للأسمت   الأرباح التشغيلية قبل خصم الضرائب والفوائد والإهلاك والاستهلاك	٩٩,٧	١٩٩,٧	١٠٠٪
أسمت التكامل   الإيرادات	٧,٨٢٧	٢٠,٥٦٣	١٦٣٪
أسمت التكامل   الأرباح التشغيلية قبل خصم الضرائب والفوائد والإهلاك والاستهلاك	١,٣٢٤,٥	٦,٦٢٦,٧	٤٠٠٪
أسمت التكامل   حجم المبيعات	٢٤١	٣٠٤	٢٦٪
زهانة للأسمت   الإيرادات	١٣٩,٧	١٩٧,٣	٤١٪
زهانة للأسمت   الأرباح التشغيلية قبل خصم الضرائب والفوائد والإهلاك والاستهلاك	٦٨,١	٥١,٧	-٢٤٪
زهانة للأسمت   حجم المبيعات	٢١٣	٣٩٤	٨٥٪
أرسكو   الإيرادات	٨٠,١	٥٣,٧	-٣٣٪
أرسكو   الأرباح التشغيلية قبل خصم الضرائب والفوائد والإهلاك والاستهلاك	٥,٤	(٨,٦)	-
أرسكو   قيمة المشروعات المتعاقدة على تنفيذها	١٧٨,٠	٢٨٩,٤	٦٣٪
أسيك للهندسة   الإيرادات	١٥٨,٧	١٧١,٧	٨٪
أسيك للهندسة   الأرباح التشغيلية قبل خصم الضرائب والفوائد والإهلاك والاستهلاك	(٠,٨)	١٣,٢	-
أسيك للهندسة   مشروعات إنتاج الكلنكر	١,٧	١,٦	-١١٪

### أسيك للأسمت

في إطار اعتماد منهج محاسبة التضخم المفرط كما سلف الذكر، ونظرًا لتقلب سعر صرف الجنيه السوداني وتأثيره على نتائج الشركة بالجنيه المصري، سنعرض نتائج مصنع أسمت التكامل بالجنيه السوداني لتقديم صورة دقيقة لنتائج الأعمال، دون تأثير تقلبات سعر الصرف.



ارتفعت إيرادات مصنع أسمنت التكامل بالسودان إلى ٢٠,٦ مليار جنيه سوداني خلال الربع الأول من عام ٢٠٢٢، صعوداً من ٧,٨ مليار جنيه سوداني خلال نفس الفترة من العام السابق، في ضوء ارتفاع متوسط أسعار البيع وزيادة حجم المبيعات. فقد ارتفع متوسط أسعار البيع بشكل ملحوظ ليبلغ حوالي ٦٧,٧ ألف جنيه سوداني تقريباً للطن خلال الربع الأول من عام ٢٠٢٢، صعوداً من ٣٢,٥ ألف جنيه سوداني للطن خلال نفس الفترة من العام السابق نتيجة تراجع قيمة الجنيه السوداني. كما ارتفع حجم المبيعات بمعدل سنوي ٢٦٪ ليبلغ ٣٠٤ ألف طن خلال الربع الأول من عام ٢٠٢٢ مقابل ٢٤١ ألف طن خلال نفس الفترة من العام السابق وقد عزز ارتفاع الأسعار انخفاض العرض نتيجة الصعوبات التي تواجه مصانع الأسمنت بالسودان في تدبير الوقود وقطع الغيار.

ارتفعت الأرباح التشغيلية قبل خصم الضرائب والفوائد والإهلاك والاستهلاك بنسبة سنوية ٤٠٠٪ لتسجل ٦,٦ مليار جنيه سوداني تقريباً خلال الربع الأول من عام ٢٠٢٢، مقابل ١,٣٢٥ مليار جنيه سوداني خلال نفس الفترة من العام السابق. وتتوقع الإدارة أن تتأثر نتائج الشركة في المستقبل بالتحديات الصعبة في السودان، وأبرزها نقص إمدادات الوقود والمواد الخام اللازمة.

ومن جانب آخر، بلغت إيرادات شركة زهانة للأسمنت ١٩٧,٣ مليون جنيه خلال الربع الأول من عام ٢٠٢٢، وهو نمو سنوي بمعدل ٤١٪ على خلفية زيادة حجم المبيعات بنسبة سنوية ٨٥٪ ليسجل ٣٩٤ ألف طن مقابل ٢١٣ ألف طن خلال نفس الفترة من العام السابق، بالإضافة إلى تضاعف حجم مبيعات الكلنكر بأكثر من ٢٢ مرة ليبلغ ١٩٩ ألف طن في الربع الأول من عام ٢٠٢٢. وانخفضت الأرباح التشغيلية قبل خصم الضرائب والفوائد والإهلاك والاستهلاك بمعدل سنوي ٢٤٪ لتبلغ ٥١,٧ مليون جنيه خلال الربع الأول من عام ٢٠٢٢ مقابل ٦٨,١ مليون جنيه خلال نفس الفترة من العام السابق بسبب تراجع حجم مبيعات الأسمنت البورتلاندي العادي (OPC) بمعدل سنوي ٢٪ خلال الربع الأول من عام ٢٠٢٢، وكذلك تراجع حجم مبيعات الأسمنت المقاوم للكبريتات (SRC) المتميز بارتفاع السعر وهامش الربح بمعدل سنوي ٤٥٪ خلال نفس الفترة نتيجة تباطؤ الطلب في الجزائر.

#### أسيك للهندسة

بلغت إيرادات شركة أسيك للهندسة ١٧١,٧ مليون جنيه خلال الربع الأول من عام ٢٠٢٢، وهو نمو سنوي بمعدل ٨٪ مقابل ١٥٨,٧ مليون جنيه خلال نفس الفترة من العام السابق، بالرغم من انخفاض الطاقة الإجمالية لمصانع إنتاج الأسمنت التي تديرها الشركة بنسبة سنوية ١١٪ لتبلغ ١,٦ مليون طن كلنكر خلال الربع الأول من العام الجاري. ويرجع انخفاض الطاقة الإجمالية إلى إغلاق بعض المشروعات وتأثر الطاقة الإنتاجية لبعض المشروعات الأخرى بنقص إمدادات الوقود والفحم بسبب اضطراب حركة الإمداد والتوريد والارتفاع الملحوظ للأسعار. ومن جانب آخر، نجحت الشركة في إبرام عقد جديد لمدة ثلاث سنوات بدءاً من الربع الأول من عام ٢٠٢٢، حيث أثمر عن زيادة حجم المبيعات بحوالي ٥١٤ ألف طن خلال نفس الفترة، وهو ما ساهم في تعويض جزء من الأثر الناتج عن تراجع حجم مبيعات الكلنكر من العقود الأخرى.

ورغم التحديات الصعبة التي تواجه صناعة الأسمنت بالسوق المصري، ارتفعت الأرباح التشغيلية المتكررة قبل خصم الضرائب والفوائد والإهلاك والاستهلاك لتبلغ ١٣,٢ مليون جنيه خلال الربع الأول من عام ٢٠٢٢ مقابل خسائر تشغيلية قبل خصم الضرائب والفوائد والإهلاك والاستهلاك بقيمة ٠,٨ مليون جنيه خلال نفس الفترة من العام السابق. ويأتي ذلك بفضل المردود الإيجابي للمشروعات التي تديرها الشركة بالأسواق الدولية إلى جانب إبرام عقد جديد بعائد مضمون، وهو ما ساهم في الحد من أثر تراجع أداء مشروعات الأسمنت في السوق المصري.

وتمضي الإدارة قدماً في تنفيذ خطة تنوع قاعدة عملاء الشركة خارج السوق المصري، بما في ذلك أسواق العراق وجنوب أفريقيا وليبيا، سعياً للحد من الأثر السلبي لتباطؤ قطاع الأسمنت المصري، علماً بأن الشركة تحقق حوالي ٣٥٪ من إيراداتها من العقود الدولية.

#### أرسكو

اتجهت شركة أرسكو إلى توسيع نطاق أعمالها لتشمل أنشطة المقاولات العامة بدلاً من تركيزها حصرياً على مشروعات صناعة الأسمنت، وذلك لتجاوز حالة التباطؤ التي يشهدها قطاع الأسمنت المصري، حيث نجحت الشركة في توقيع عدة عقود لإنشاءات جديدة.

وقد بلغت إيرادات الشركة ٥٣,٧ مليون جنيه خلال الربع الأول من عام ٢٠٢٢، وهو تراجع سنوي بنسبة ٣٣٪، مقابل ٨٠,١ مليون جنيه خلال نفس الفترة من العام السابق، حيث يرجع ذلك إلى تأجيل عدة مناقصات لإعادة التسعير على خلفية الارتفاع الملحوظ للتكاليف خلال الفترة الماضية وتباطؤ السوق. وسجلت الشركة خسائر تشغيلية قبل خصم الضرائب والفوائد والإهلاك والاستهلاك بقيمة ٨,٦ مليون جنيه خلال الربع الأول من عام ٢٠٢٢ مقابل أرباح تشغيلية قدرها ٥,٤ مليون جنيه خلال نفس الفترة من العام السابق بسبب تأجيل المشروعات وتسجيل خسائر فروق العملة، علماً بأن قيمة المشروعات المتعاقد عليها بلغت ٢٨٩,٤ مليون جنيه خلال الربع الأول من عام ٢٠٢٢، وأن الشركة تسعى لإبرام عقود جديدة في الأسواق المحلية والعالمية.

#### أسيك للتحكم الآلي

بلغت إيرادات الشركة ٥٤,٢ مليون جنيه خلال الربع الأول من عام ٢٠٢٢، وهو نمو سنوي بمعدل ٤٩٪، مقابل ٣٦,٤ مليون جنيه خلال نفس الفترة من العام السابق. ويعكس ذلك توجه الإدارة إلى توقيع عقود جديدة مع شركات غير عاملة بقطاع الأسمنت، بما في ذلك عقود أعمال الكتروميكانيكية ومشروعات الطاقة الشمسية ومشروعات صناعية أخرى، سعياً إلى الحد من أثر حالة التباطؤ التي تشهدها الأنشطة المتعلقة بقطاع الأسمنت.

من جانب آخر، بلغت الأرباح التشغيلية المتكررة قبل خصم الضرائب والفوائد والإهلاك والاستهلاك ٢,٣ مليون جنيه خلال الربع الأول من عام ٢٠٢٢، مقابل خسائر تشغيلية بقيمة ٦٦٨ ألف جنيه خلال نفس الفترة من العام السابق بفضل سياسة التسعير الجديدة التي طبقتها الشركة، إلى جانب مردود إعادة الهيكلة الجارية وتطبيق مبادرات خفض التكاليف. وقد نجحت الشركة في إبرام عقود جديدة بقيمة إجمالية بلغت ٤٢,٩ مليون جنيه خلال الربع الأول من عام ٢٠٢٢، وبالتالي ارتفعت قيمة المشروعات المتعاقد عليها إلى ٣١١,١ مليون جنيه.



## قطاع الطباعة والتغليف



قامت شركة القلعة حتى الآن باستثمار أكثر من ٦٠ مليون دولار في قطاع الطباعة والتغليف من خلال شركتها التابعة الوطنية للطباعة، والتي نجحت في التحول إلى واحدة من أكبر الشركات المتخصصة في تصنيع منتجات الطباعة والتغليف في السوق المصري.

ملكية شركة القلعة الفعلية - ٢٧,٠% تقريباً



تعد الشركة الوطنية للطباعة واحدة من أكبر الشركات المتخصصة في تصنيع منتجات الطباعة والتغليف في السوق المصري. وتنفرد الشركة بتصنيع باقة من المنتجات المتنوعة ومنها الكرتون المموج (المضلع) ومختلف أنواع العبوات الكرتونية، من خلال شركتين تابعتين وهما شركة الشروق الحديثة للطباعة والتغليف وشركة البدار للعبوات. وبالتوازي مع ذلك، تختص الشركة المتحدة لإنتاج الورق والكرتون (يونيبورد) بإنتاج ورق كرتون الدوبلكس من المخلفات الورقية، بينما تتخصص شركة ويندسور في تصنيع لفات الكرتون السميك والكرتون أحادي الوجه وكرتون الفليكسو والإضافات الكيميائية، علماً بأن ويندسور تحقق جزءاً كبيراً من إيراداتها من بيع إنتاجها لشركة الشروق، مما يجعلها حلقة رئيسية بسلسلة القيمة المضافة باستثمارات القلعة في قطاع الطباعة والتغليف.

### مؤشرات الأداء الرئيسية

الوحدة القياسية	الربع الأول ٢٠٢١	الربع الأول ٢٠٢٢	التغيير (%)
مجموعة جراندي فيو (الشركة القابضة للشركة الوطنية للطباعة)   الإيرادات	٥٤٢,٣	٩١٤,٩	٪٦٩
مجموعة جراندي فيو (الشركة القابضة للشركة الوطنية للطباعة)   الأرباح التشغيلية قبل خصم الضرائب والفوائد والإهلاك والاستهلاك	٩٦,٥	٢٧٠,٣	٪١٨٠
الشروق الحديثة للطباعة والتغليف   الإيرادات	١٨٢,٤	٣٢٠,٠	٪٧٥
الشروق الحديثة للطباعة والتغليف   الأرباح التشغيلية قبل خصم الضرائب والفوائد والإهلاك والاستهلاك	٢٨,٩	٦٢,٠	٪١١٥
الشروق الحديثة للطباعة والتغليف   إجمالي المبيعات	٧,٧٦٨	٩,٨٩٢	٪٢٧
الشركة المتحدة لإنتاج الورق والكرتون   الإيرادات	٢٩٤,٥	٥٦٣,٠	٪٩١
الشركة المتحدة لإنتاج الورق والكرتون   الأرباح التشغيلية قبل خصم الضرائب والفوائد والإهلاك والاستهلاك	٥١,٢	٢٠٩,٠	٪٣٠٨
الشركة المتحدة لإنتاج الورق والكرتون   مبيعات كرتون الدوبلكس	٣٣,٩٨٤	٣٤,٧٢٥	٪٢
البدار للعبوات   الإيرادات	٩٧,٥	١٧٩,٠	٪٨٤
البدار للعبوات   الأرباح التشغيلية قبل خصم الضرائب والفوائد والإهلاك والاستهلاك	١٠,٩	١٨,٠	٪٦٥
البدار للعبوات   مبيعات ألواح وعبوات الكرتون المموج	٨,٣٢٨	١٠,٥٤٣	٪٢٧

### الشروق الحديثة للطباعة والتغليف

بلغت إيرادات شركة الشروق الحديثة للطباعة والتغليف ٣٢٠,٠ مليون جنيه خلال الربع الأول من عام ٢٠٢٢، وهو نمو سنوي بمعدل ٧٥٪ مقابل ١٨٢,٤ مليون جنيه خلال نفس الفترة من العام السابق، بفضل ارتفاع حجم المبيعات بمعدل سنوي ٢٧٪ ليسجل ٩,٩ ألف طن تقريباً خلال الربع الأول من عام ٢٠٢٢ مقابل ٧,٨ ألف طن تقريباً خلال نفس الفترة من العام السابق رغم الظروف السوقية الصعبة واضطراب حركة الإمداد والتوريد، إلى جانب زيادة متوسط الأسعار للطن. وقد ارتفعت إيرادات الشركة في السوق المحلي بمعدل سنوي ٦٤٪ لتبلغ ٢٢٨,٠ مليون جنيه خلال الربع الأول من عام ٢٠٢٢، مدفوعةً بنمو حجم المبيعات بمعدل سنوي ١٨٪ ليسجل ٧ آلاف طن تقريباً خلال نفس الفترة. كما تضاعفت مبيعات التصدير لتسجل ٩٢,٠ مليون جنيه خلال الربع الأول من العام الجاري مقابل ٤٣,٤ مليون جنيه خلال نفس الفترة من العام السابق، في ضوء ارتفاع حجم التصدير بمعدل سنوي ٥٦٪ ليبلغ حوالي ٢,٩ ألف طن خلال نفس الفترة. كما يعكس نمو الإيرادات مردود زيادة متوسط الأسعار بنسبة سنوية ٣٨٪ ليبلغ ٣٢,٣ ألف جنيه للطن خلال الربع الأول من عام ٢٠٢٢، مقابل حوالي ٢٣,٥ ألف جنيه للطن خلال نفس الفترة من العام السابق. وقد نجحت الشركة في تصدير منتجاتها إلى دولتين جديدتين لتضم بذلك محفظة أسواقها ١٥ دولة موزعة على ثلاث قارات.

وارتفعت الأرباح التشغيلية قبل خصم الضرائب والفوائد والإهلاك والاستهلاك بمعدل سنوي ١١٥٪ لتسجل ٦٢,٠ مليون جنيه خلال الربع الأول من عام ٢٠٢٢، مقابل ٢٨,٩ مليون جنيه خلال نفس الفترة من العام السابق.

#### المتحدة لإنتاج الورق والكرتون (يونيبورد)

بلغت إيرادات شركة يونيبورد ٥٦٣,٠ مليون جنيه خلال الربع الأول من عام ٢٠٢٢، وهو ارتفاع سنوي بمعدل ٩١٪ مقابل ٢٩٤,٥ مليون جنيه خلال نفس الفترة من العام السابق بفضل زيادة أسعار البيع بمعدل سنوي ٨٧٪ لتسجل ١٦,٢ ألف جنيه تقريبًا للطن خلال نفس الفترة. وارتفع حجم المبيعات بنسبة سنوية ٢٪ ليسجل ٣٤,٧ ألف طن تقريبًا خلال الربع الأول من عام ٢٠٢٢، مقابل ٣٤ ألف طن تقريبًا خلال نفس الفترة من العام السابق. وارتفعت مبيعات التصدير بنسبة سنوية ١٣٠٪ لتبلغ ١٣٠,٠ مليون جنيه الربع الأول من عام ٢٠٢٢، مدفوعًا بارتفاع حجم المبيعات بنسبة سنوية ٢٠٪ لتسجل ٨,٤ ألف طن تقريبًا. كما ارتفعت مبيعات السوق المحلي بمعدل سنوي ٨٢٪ لتسجل ٤٣٣,٠ مليون جنيه خلال الربع الأول من عام ٢٠٢٢ على الرغم من تراجع حجم المبيعات بمعدل سنوي ٣٪ خلال نفس الفترة لتسجل ٢٦,٤ ألف طن تقريبًا.

وعلى صعيد الربحية، تضاعفت الأرباح التشغيلية قبل خصم الضرائب والفوائد والإهلاك والاستهلاك بحوالي أربع مرات لتسجل ٢٠٩,٠ مليون جنيه خلال الربع الأول من عام ٢٠٢٢، صعودًا من ٥١,٢ مليون جنيه خلال نفس الفترة من العام السابق، حيث يعكس ذلك كفاءة سياسة التسعير التي تتبناها الشركة، والتي قامت بزيادة أسعار البيع لتعويض ارتفاع تكلفة الخامات وخاصة الورق. والجدير بالذكر أن الخامات تمثل حوالي ٨٠٪ من إجمالي التكاليف المتغيرة بالشركة.

#### البدار للعبوات

بلغت إيرادات شركة البدار للعبوات ١٧٩,٠ مليون جنيه خلال الربع الأول من عام ٢٠٢٢، وهو ارتفاع بمعدل سنوي ٨٤٪ مقابل ٩٧,٥ مليون جنيه خلال نفس الفترة من العام السابق، بفضل المردود الإيجابي لتشغيل المصنع الجديد أوائل العام السابق. كما يعكس نمو الإيرادات ارتفاع حجم المبيعات بنسبة سنوية ٢٧٪ خلال الربع الأول من عام ٢٠٢٢ ليسجل حوالي ١٠,٥ ألف طن، مقابل ٨,٣ ألف طن تقريبًا خلال نفس الفترة من العام السابق، بالإضافة إلى زيادة متوسط أسعار البيع بمعدل سنوي ٤٢٪ ليبلغ ١٦,٩ ألف جنيه تقريبًا للطن مقابل حوالي ١٢ ألف جنيه للطن خلال نفس الفترة من العام السابق.

وتجدر الإشارة إلى أن المصنع لم يعمل حتى الآن بكامل طاقته التشغيلية نظرًا لتأثر الأنشطة الإنتاجية بنقص ورق الكرافت الذي يعد أحد الخامات الرئيسية للشركة نتيجة اضطراب أنشطة الإمداد والتوريد عالميًا. وفي ظل أزمة نقص الورق عالميًا، اضطرت الشركة إلى استيراد خامات الورق من مصادر أعلى تكلفة، مما أدى بدوره إلى ارتفاع تكلفة الطن خلال الربع الأول من عام ٢٠٢٢. وعلى الرغم من الزيادة الملحوظة بتكلفة المواد الخام، ارتفعت الأرباح التشغيلية قبل خصم الضرائب والفوائد والإهلاك والاستهلاك بمعدل سنوي ٦٥٪ لتسجل ١٨,٠ مليون جنيه خلال الربع الأول من عام ٢٠٢٢ مقابل ١٠,٩ مليون جنيه خلال نفس الفترة من العام السابق.

#### ويندسور

تتخصص شركة ويندسور للتجارة والتصنيع في إنتاج كرتون التغليف والإضافات الكيميائية وتستحوذ على حصة كبيرة من سوق الأكواب والعبوات الورقية وألواح الكرتون المموج وأوراق التغليف الحراري والمواد الكيميائية، حيث تشمل قاعدة عملاتها مجموعة من أبرز الشركات متعددة الجنسيات مثل يونيليفر وكوكاكولا وبيبيسيكو. وقد بلغت إيرادات الشركة ٢٠,٠ مليون جنيه خلال الربع الأول من عام ٢٠٢٢ بزيادة سنوية ٣٣٪ مقابل ١٥,٠ مليون جنيه خلال نفس الفترة من العام السابق. وصاحب ذلك ارتفاع الأرباح التشغيلية قبل خصم الضرائب والفوائد والإهلاك والاستهلاك بنسبة سنوية ٤٪ إلى ٥,٢ مليون جنيه خلال الربع الأول من عام ٢٠٢٢ رغم الارتفاع الملحوظ في تكلفة المواد الخام خلال نفس الفترة.

## قطاع التعدين



تضم استثمارات قطاع التعدين شركة أسيك للتعيين والخدمات الجيولوجية، والتي تضم تحت مظلتها مشروعات شركة أسكوم، وشركة أسكوم لتصنيع الكربونات والكيماويات، وشركة جلاس روك للمواد العازلة وشركة أسكوم بريشيوس ميتالز التي يتم تجميع حصتها من الأرباح / الخسائر باستخدام أسلوب حقوق الملكية.

ملكية شركة القلعة - ٥٤,١٪ تقريباً

ASCOM  
GEOLOGY & MINING

ارتفعت إيرادات أسكوم بمعدل سنوي ٢٤٪ لتبلغ ٢٨٦,٤ مليون جنيه خلال الربع الأول من عام ٢٠٢٢، مدفوعةً بنمو إيرادات شركة أسكوم لتصنيع الكربونات والكيماويات بنسبة سنوية ٣٥٪ وارتفاع إيرادات شركة جلاس روك بنسبة سنوية ٣٨٪ خلال نفس الفترة.

### مؤشرات الأداء الرئيسية

الربع الأول ٢٠٢٢	الربع الأول ٢٠٢١	الوحدة القياسية	التغيير (%)
٢٨٦,٤	٢٣٠,٤	مليون جم	٢٤٪
٣٧,٧	١٣,١	مليون جم	١٨٨٪
٩,٨	٧,٢	مليون دولار	٣٥٪
٢,٢	١,١	مليون دولار	٩٢٪
٣,٥	٢,٦	مليون دولار	٣٨٪
٠,٣	(٠,٣)	مليون دولار	-
٥٢,٠	٨١,٧	مليون جم	٣٦٪-
(٢,٢)	٣,٤	مليون جم	-
٩٢٩,٧	-	ألف جم	-
(٢٥,٩)	(٤٧,٣)	ألف جم	٤٥٪

### أسكوم لتصنيع الكربونات والكيماويات

بلغت إيرادات شركة أسكوم لتصنيع الكربونات والكيماويات ٩,٨ مليون دولار خلال الربع الأول من عام ٢٠٢٢، وهو نمو بمعدل سنوي ٣٥٪ مقابل ٧,٢ مليون دولار خلال نفس الفترة من العام السابق. ويعكس ذلك نمو إيرادات التصدير بمعدل سنوي ٤١٪ لتسجل ٨,٢ مليون دولار خلال الربع الأول من عام ٢٠٢٢، صعوداً من ٥,٨ مليون دولار خلال نفس الفترة من العام السابق على خلفية زيادة متوسط أسعار البيع بمعدل سنوي ٣٢٪ ليصل إلى ٩٩ دولار أمريكي تقريباً للطن خلال الربع الأول من عام ٢٠٢٢، مقابل حوالي ٧٥ دولار للطن خلال نفس الفترة من العام السابق، كما يعكس أيضاً ارتفاع مبيعات التصدير بمعدل سنوي ١٠٪ لتسجل ٦٦,٥ ألف طناً تقريباً خلال الربع الأول من عام ٢٠٢٢.

ارتفعت الأرباح التشغيلية قبل خصم الضرائب والفوائد والإهلاك والاستهلاك بمعدل سنوي ٩٢٪ لتصل إلى ٢,٢ مليون دولار خلال الربع الأول من عام ٢٠٢٢ مقابل ١,١ مليون دولار خلال نفس الفترة من العام السابق، حيث يعكس ذلك مردود حوافز التصدير الحكومية ونجاح سياسة التسعير التي تبنتها الإدارة، والتي قامت بموجبها بتعديل متوسط أسعار البيع بصورة مستمرة خلال الربع الأول من العام الجاري للحد من أثر الارتفاع الملحوظ لعنصرين رئيسيين بقائمة التكاليف المتغيرة، وهما تكاليف الشحن العالمية، وأسعار مادة حمض الستياريك stearic acid، وهي إحدى المكونات الكيميائية المستخدمة في الإنتاج. وقد تضاعفت تكاليف الشحن العالمية إلى العديد من الأسواق الدولية خلال الربع الأول من العام الجاري، على خلفية الحرب الروسية الأوكرانية الجارية إلى جانب اضطرابات سلاسل الإمداد والتوريد، مما أسفر عن ارتفاع التكاليف المتغيرة بمعدل سنوي ٤٨٪ خلال الربع الأول من عام ٢٠٢٢، نظراً لإجراء عمليات البيع بنظام تحمل تكاليف البضائع والتأمين ومصروفات الشحن (CIF)، فيما ارتفعت أسعار مادة حمض الستياريك بمعدل سنوي ٤٢٪ تقريباً خلال نفس الفترة.

وتهدف الإدارة خلال السنوات القادمة إلى التركيز على تنمية الصادرات التي تستحوذ على النصيب الأكبر من إيرادات الشركة، حيث من المتوقع أن يساهم التحرك الأخير لقيمة الجنيه في تعزيز الميزة التنافسية للشركة بما يمكنها من زيادة حجم صادراتها إلى الأسواق العالمية. كما ساهم النظام الجديد لحوافز التصدير الحكومية الذي بدأ تطبيقه في ١ يوليو ٢٠٢١ في مضاعفة عائدات حوافز التصدير التي جنتها الشركة. كما تواصل الإدارة مراقبة المستجندات السوقية عن كثب لدراسة أثر تقلبات الأسواق العالمية على التكاليف المتغيرة بالشركة. وتعزز الإدارة التركيز على تنويع مصادر الإيرادات وإضافة المزيد من خطوط الإنتاج من أجل الارتقاء بقدرات الشركة وتحقيق أهداف النمو المخططة.

### جلاس روك للمواد العازلة

ارتفعت إيرادات شركة جلاس روك للمواد العازلة بمعدل سنوي ٣٨٪ إلى ٣,٥ مليون دولار أمريكي خلال الربع الأول من عام ٢٠٢٢، مقابل ٢,٦ مليون دولار في نفس الفترة من العام السابق، بفضل ارتفاع المبيعات بنسبة سنوية ١٣٪ لتبلغ ٣ آلاف طنًا تقريبًا خلال نفس الفترة، مصحوبة بزيادة أسعار البيع.

ارتفعت إيرادات التصدير بمعدل سنوي ٥٣٪ إلى ١,١ مليون دولار خلال الربع الأول من عام ٢٠٢٢ مقابل حوالي ٦٨٩,٣ ألف دولار خلال نفس الفترة من العام السابق بفضل نمو حجم مبيعات التصدير بمعدل سنوي ٢٥٪ إلى ٩١٥ طنًا مقابل ٧٣٢ طن خلال نفس الفترة من العام السابق على خلفية نجاح الشركة في دخول أسواق إقليمية جديدة، حيث تصدر الشركة منتجاتها حاليًا إلى ١٧ سوقًا في أفريقيا وأوروبا وآسيا. ويرجع نمو مبيعات التصدير بشكل رئيسي إلى ارتفاع إيرادات تصدير الصوف الزجاجي والصوف الصخري. فقد ارتفعت إيرادات تصدير الصوف الزجاجي بمعدل سنوي ٥٨٪ لتسجل ٥٨٢,٥ ألف دولار خلال الربع الأول من العام الجاري، مدفوعًا بنمو حجم مبيعات التصدير بمعدل سنوي ٤٣٪ وارتفاع متوسط أسعار البيع للطن بمعدل سنوي ١٠٪ خلال نفس الفترة. كما ارتفعت إيرادات تصدير الصوف الصخري بمعدل سنوي ٤٧٪ لتبلغ ٤٧١,١ ألف دولار أمريكي خلال الربع الأول من العام الجاري، على خلفية نمو حجم مبيعات التصدير بمعدل سنوي ١٥٪ وارتفاع متوسط أسعار البيع للطن بمعدل سنوي ٢٩٪ خلال نفس الفترة.

أما على المستوى المحلي، فقد سجل حجم المبيعات تراجعًا طفيفًا بمعدل سنوي ٢٪ إلى حوالي ١,٨ ألف طن خلال الربع الأول من عام ٢٠٢٢، حيث ساهم نمو حجم مبيعات الصوف الصخري بمعدل سنوي ٩٪ في الحد من أثر تراجع حجم مبيعات الصوف الزجاجي بمعدل سنوي ٢٣٪ خلال نفس الفترة، علمًا بأن منتجات الصوف الصخري تمثل أكثر من ٦٨٪ من حجم مبيعات الشركة في السوق المحلي. وعلى هذه الخلفية تراجعت إيرادات الصوف الزجاجي بمعدل سنوي ٥٪ لتسجل ٧٦٥,١ ألف دولار أمريكي خلال الربع الأول من العام الجاري، مقابل ٨٠٣,٤ ألف دولار خلال نفس الفترة من العام السابق، إلا أن ارتفاع السعر المحلي إلى ١,٧ ألف دولار تقريبًا للطن ساهم في تعويض هذا التراجع بصورة جزئية. ومن جانب آخر ارتفعت إيرادات الصوف الصخري بمعدل سنوي ٣٩٪ لتسجل ١,٤ مليون دولار أمريكي خلال الربع الأول من عام ٢٠٢٢، مدفوعًا بارتفاع حجم المبيعات، وكذلك ارتفاع سعر البيع بمعدل سنوي ٢٨٪ إلى ألف دولار تقريبًا للطن خلال نفس الفترة. وقد تقبل السوق زيادات أسعار الصوف الصخري والصوف الزجاجي بسرعة.

سجلت الشركة أرباحًا تشغيلية قبل خصم الضرائب والفوائد والإهلاك والاستهلاك بقيمة ٢٧٤,٤ ألف دولار خلال الربع الأول من عام ٢٠٢٢ مقابل خسائر تشغيلية قدرها ٣٠٤,٧ ألف دولار خلال نفس الفترة من العام السابق، حيث يعكس ذلك مردود نمو مبيعات التصدير وزيادة أسعار البيع في السوق المحلي وأسواق التصدير.

### نشاط إدارة المحاجر في السوق المصري (أسكوم للتعدين)

ترتبط أنشطة التعدين لشركة أسكوم بشكل رئيسي بقطاع الأسمت، حيث تحصل الشركة على ٩٠٪ من إيراداتها من أنشطة إدارة المحاجر لمصانع الأسمت. وقد بلغت الإيرادات ٥٢,٠ مليون جنيه خلال الربع الأول من عام ٢٠٢٢، وهو انخفاض سنوي بمعدل ٣٦٪ مقابل ٨١,٧ مليون جنيه خلال نفس الفترة من العام السابق، حيث واجهت الشركة تحديات تشغيلية صعبة نتيجة الضغوط التي يشهدها سوق الأسمت في ظل ارتفاع العرض وتراجع الطلب واحتدام المنافسة بين المصانع. ومع ذلك تواصل الإدارة تركيزها على مراجعة العقود المبرمة وتحديد معايير للحد الأدنى من سحب المنتجات مع تجديد بعض العقود على أساس الاستلام أو السداد، وذلك لتغطية التكاليف التي تتحملها الشركة خلال فترات التباطؤ التي تشهدها الأسواق.

سجلت الشركة خسائر تشغيلية قبل خصم الضرائب والفوائد والإهلاك والاستهلاك بقيمة ٢,٢ مليون جنيه خلال الربع الأول من العام الجاري مقابل أرباح تشغيلية قبل خصم الضرائب والفوائد والإهلاك والاستهلاك بقيمة ٣,٤ مليون جنيه خلال نفس الفترة من العام السابق. ويأتي تراجع الربحية إلى عدم تجديد بعض العقود نظرًا لتوجه العملاء إلى إدارة عملياتهم ذاتيًا بغرض خفض التكاليف، بالإضافة إلى إلغاء العقود المتعثرة وإغلاق بعض المشروعات غير المربحة لتنفيذ مشروعات أخرى مربحة خلال الفترة المقبلة.

## قطاع الأغذية



تضم استثمارات قطاع الأغذية شركة مزارع دينا (الزراعة والأغذية) والتي تضم تحت مظلتها الشركة الاستثمارية لمنتجات الألبان (تصنيع وتسويق الألبان التي تنتجها مزارع دينا).

ملكية شركة القلعة - ٥٤,٩٪ تقريباً



بلغت إيرادات شركة مزارع دينا القابضة ٢٥٧,٨ مليون جنيه خلال الربع الأول من عام ٢٠٢٢، وهو نمو سنوي بمعدل ٢٪. وصاحب ذلك ارتفاع الأرباح التشغيلية قبل خصم الضرائب والفوائد والإهلاك والاستهلاك بمعدل سنوي ٤١٪ إلى ٢٨,٣ مليون جنيه خلال نفس الفترة في ضوء التحسن القوي للأرباح التشغيلية بالشركة الاستثمارية لمنتجات الألبان.

### مؤشرات الأداء الرئيسية

التغيير (%)	الربع الأول ٢٠٢٢	الربع الأول ٢٠٢١	الوحدة القياسية	
٢٪	٢٥٧,٨	٢٥٣,٠	مليون جم	جذور (شركة مزارع دينا القابضة)   الإيرادات
٤١٪	٢٨,٣	٢٠,١	مليون جم	جذور (شركة مزارع دينا القابضة)   الأرباح التشغيلية قبل خصم الضرائب والفوائد والإهلاك والاستهلاك
٤٪	٢١٢,٢	٢٠٤,١	مليون جم	مزارع دينا   الإيرادات
٣٪	٢٩,٦	٢٨,٨	مليون جم	مزارع دينا   الأرباح التشغيلية قبل الضرائب والفوائد والإهلاك والاستهلاك
٨-٪	٢,٧	٢,٩	طن / بقرة حلابة	مزارع دينا   مبيعات الحليب الخام لكل بقرة حلابة
٢٩٪	١٠٨,٦	٨٣,٩	مليون جم	الاستثمارية لمنتجات الألبان   الإيرادات
٤١١٪	١٢,٢	٢,٤	مليون جم	الاستثمارية لمنتجات الألبان   الأرباح التشغيلية قبل الضرائب والفوائد والإهلاك والاستهلاك
١٧٪	٤,٣٨٨	٣,٧٣٧	طن	الاستثمارية لمنتجات الألبان   حجم المبيعات

### مزارع دينا

ارتفعت إيرادات مزارع دينا بمعدل سنوي ٤٪ لتبلغ ٢١٢,٢ مليون جنيه خلال الربع الأول من عام ٢٠٢٢ مقابل ٢٠٤,١ مليون جنيه خلال نفس الفترة من العام السابق. وقد ارتفعت إيرادات قطاع الثروة الحيوانية بمعدل سنوي ٤٪ لتبلغ ١٧٦,٥ مليون جنيه خلال الربع الأول من عام ٢٠٢٢ مقابل ١٧٠,٣ مليون جنيه خلال نفس الفترة من العام السابق، بفضل ارتفاع إيرادات الحليب الخام بمعدل سنوي ١٠٪ إلى ١٦٢,٣ مليون جنيه خلال الربع الأول من العام الجاري، حيث ساهمت زيادة أسعار بيع الحليب الخام بنسبة سنوية ٢٠٪ تقريباً في الحد من أثر انخفاض حجم المبيعات بمعدل سنوي ٨٪ إلى ١٩,٣ ألف طن نتيجة ظهور مرض الحمى القلاعية (FMD) والذي تم احتواؤه خلال نفس الفترة. كما انخفضت إيرادات الحليب المجفف بمعدل سنوي ٦٠٪ لتبلغ ٤,٤ مليون جنيه خلال الربع الأول من عام ٢٠٢٢ بسبب انخفاض حجم المبيعات بعد زيادة سعره بمعدل سنوي ٣٨٪ خلال نفس الفترة.

بلغت إيرادات قطاع الزراعة ٢٢,٧ مليون جنيه خلال الربع الأول من عام ٢٠٢٢ دون تغيير سنوي ملحوظ رغم زيادة مساحة الأرض المزروعة باليقدونس إلى ٦٠٠ فدان مقابل ٣٥٠ فدان خلال نفس الفترة من العام السابق، حيث يرجع ذلك إلى انخفاض مبيعات الموالح بمعدل سنوي ٨٧٪ لتبلغ مليون جنيه بسبب انخفاض الأسعار خلال الفترة.

ومن جانب آخر، ارتفعت إيرادات نشاط البيع بالتجزئة بمعدل سنوي ١٥٪ لتسجل ١٣,١ مليون جنيه خلال الربع الأول من عام ٢٠٢٢، وذلك بعد الانتهاء من أعمال تجديد طريق الإسكندرية / القاهرة الصحراوي التي كانت تعرقل وصول العملاء إلى منفذ البيع.

وعلى صعيد الربحية، ارتفعت الأرباح التشغيلية قبل خصم الضرائب والفوائد والإهلاك والاستهلاك بمعدل سنوي ٣٪ لتبلغ ٢٩,٩ مليون جنيه خلال الربع الأول من عام ٢٠٢٢، على الرغم من ارتفاع أسعار بعض مدخلات الإنتاج الرئيسية بسبب الحرب الروسية الأوكرانية، إذ ارتفعت أسعار الذرة وفول الصويا بشكل ملحوظ وهو ما أثر سلباً على هوامش الربح بينما ارتفعت أسعار الحليب بمعدل سنوي قدره ١٧٪ فقط خلال الربع الأول من عام ٢٠٢٢. كما ارتفعت أسعار الأسمدة ومدخلات الإنتاج الزراعي بشكل ملحوظ، حيث سجلت أسعار بعضها زيادة بنسبة سنوية ١٠٠٪ خلال نفس الفترة.

### الشركة الاستثمارية لمنتجات الألبان

ارتفعت إيرادات الشركة الاستثمارية لمنتجات الألبان بمعدل سنوي ٢٩٪ لتبلغ ١٠٨,٦ مليون جنيه خلال الربع الأول من عام ٢٠٢٢ بفضل نمو إجمالي حجم المبيعات بنسبة سنوية ١٧٪ إلى ٤,٣ ألف طن، في ضوء حالة التعافي التي يشهدها السوق بعد انحسار أزمة (كوفيد - ١٩). كما يعكس ارتفاع الإيرادات مردود توجه الشركة إلى بيع منتجاتها بشكل مباشر عبر شبكة توزيعها المنتشرة في القاهرة والجيزة والإسكندرية ومنطقة الدلتا بدلاً من الاعتماد على شركات التوزيع الخارجية، مما أثمر عن زيادة المبيعات وخفض نسبة المرتجعات مع عدم تقديم أي خصومات على المبيعات خلال الربع الأول من عام ٢٠٢٢.

ارتفعت إيرادات الألبان بمعدل سنوي ٥١٪ لتبلغ ٦٦,٧ مليون جنيه خلال الربع الأول من عام ٢٠٢٢ نتيجة زيادة أسعار الحليب بمعدل سنوي ٢٤٪ إلى حوالي ٢٠,٤ ألف جنيه للطن، بالإضافة إلى ارتفاع حجم المبيعات بمعدل سنوي ٢٢٪ ليسجل ٣,٣ ألف طن تقريباً خلال نفس الفترة. ومن جانب آخر، انخفضت إيرادات الحليب المجفف منزوع الدسم بمعدل سنوي ٥٦٪ لتسجل ٤,٦ مليون جنيه خلال الربع الأول من عام ٢٠٢٢ بسبب انخفاض حجم المبيعات.

بلغت إيرادات العصائر ١٦,٤ مليون جنيه خلال الربع الأول من عام ٢٠٢٢، وهو نمو سنوي بنسبة ٨٣٪ بفضل ارتفاع حجم المبيعات بمعدل سنوي ٦٦٪ إلى ٥٦١ طن، إلى جانب زيادة أسعار العصير بنسبة سنوية ١٠٪ خلال نفس الفترة.

وبلغت إيرادات الزبادي ٨,٦ مليون جنيه خلال الربع الأول من عام ٢٠٢٢، وهو نمو سنوي بمعدل ٣٤٪ بفضل زيادة الأسعار بمعدل سنوي ١٠٪، إلى جانب ارتفاع حجم المبيعات بمعدل سنوي ٢٢٪ إلى ٣٤٨ طن خلال نفس الفترة. وتعكس نتائج القطاع المردود الإيجابي لاعتماد الشركة على قنوات التوزيع المباشر الجديدة، وكذلك المنتجات الجديدة التي تم إطلاقها على مدار العام.

وارتفعت إيرادات قطاع الأجبان بمعدل سنوي ٤٧٪ لتسجل ٥,٨ مليون جنيه خلال الربع الأول من عام ٢٠٢٢، مدفوعاً بارتفاع حجم المبيعات بنسبة سنوية ٤٠٪ إلى ٨٤ طن وزيادة الأسعار بمعدل سنوي ٥٪ خلال نفس الفترة. وتتطلع إدارة الشركة إلى جني ثمار خط الإنتاج المخطط تشغيله خلال عام ٢٠٢٢، والذي سيمكن الشركة من تقديم منتجات أجبان جديدة في السوق.

وقد شهدت الشركة تحسن معدلات الربحية، حيث تضاعفت الأرباح التشغيلية قبل خصم الضرائب والفوائد والإهلاك والاستهلاك بمعدل خمس مرات تقريباً لتسجل ١٢,٢ مليون جنيه خلال الربع الأول من عام ٢٠٢٢. ويعكس ذلك مردود ارتفاع حجم المبيعات وعدم تقديم الشركة خصومات على المبيعات، بالإضافة إلى انخفاض التكاليف الثابتة بسبب العمل بكامل طاقتها التشغيلية.

وتتطلع الإدارة لتعظيم القيمة من توسعاتها الأخيرة في أسواق العصائر باعتبارها ركيزة أساسية من ركائز تحسين الربحية خلال المرحلة المقبلة. كما تستهدف زيادة الطاقة الإنتاجية لقطاعي الأجبان والزبادي عبر تركيب خط إنتاج الأجبان الجديد. وتعزز الشركة مواصلة التوسع بتشكيلة منتجاتها بالتوازي مع زيادة قنوات التوزيع المباشر التي أثبتت كفاءتها في تحسين أداء الشركة.

## قطاع النقل واللوجستيات

تضم استثمارات النقل واللوجستيات مشروعات خدمات الموانئ البحرية في مصر ومشروعات النقل النهري واللوجستيات في مصر وجنوب السودان من خلال شركة نايل لوجيستيكس.



ملكية شركة القلعة - ٦٧,٦%



"سي سي تي او" هي الشركة القابضة لشركة نايل لوجيستيكس وتقوم بممارسة أنشطتها في مصر وجنوب السودان. وقامت شركة نايل لوجيستيكس بإعادة الهيكلة خلال الربع الأول من عام ٢٠٢٢ بعد نجاحها في تسوية قرض بقيمة مليار جنيه مع اثنين من البنوك، مما أثمر عن تسوية ديونها البنكية بالكامل. وقد بلغت إيرادات الشركة ٩٣,٦ مليون جنيه خلال الربع الأول من عام ٢٠٢٢، وهو نمو سنوي بمعدل ٩٢٪ على خلفية الأداء القوي لشركة "نايل لوجيستيكس". وتضاعفت الأرباح التشغيلية قبل خصم الضرائب والفوائد والإهلاك والاستهلاك بأكثر من ثلاث مرات لتسجل ٤٢,١ مليون جنيه مقابل ١١,٨ مليون جنيه خلال نفس الفترة من العام السابق.

### مؤشرات الأداء الرئيسية

الربع الأول ٢٠٢٢	الربع الأول ٢٠٢١	الوحدة القياسية	التغيير (%)
٩٣,٦	٤٨,٨	مليون جنيه	٩٢٪
٤٢,١	١١,٨	مليون جنيه	٢٥٦٪
٨٤,٣	٤٥,٨	مليون جم	٨٤٪
٤٢,٩	١٥,٩	مليون جم	١٦٩٪
٢٨٤	١١٠	ألف طن	١٥٩٪
٢٦,٠٠٤	١٨,٨٥٦	#	٣٨٪
٠,٦	٠,٢	مليون دولار	١٩٩٪
٠,٤	٠,١١	مليون دولار	٢٥٤٪

### شركة نايل لوجيستيكس (مصر)

ارتفعت إيرادات الشركة بمعدل سنوي ٨٤٪ لتبلغ ٨٤,٣ مليون جنيه خلال الربع الأول من عام ٢٠٢٢ مقابل ٤٥,٨ مليون جنيه خلال نفس الفترة من العام السابق، حيث يعكس الأداء القوي مردود التحسينات الشاملة التي تم إدخالها على جميع أنشطة وقطاعات الشركة خلال الربع الأول من العام الجاري.

وارتفعت إيرادات أنشطة التحميل والتفريغ والتخزين بنسبة سنوية ٧٧٪ لتبلغ ٢١,٧ مليون جنيه خلال الربع الأول من عام ٢٠٢٢، وهو ما يعد إنجازاً كبيراً بالنظر إلى التحديات المختلفة التي واجهت عمليات الرسو، ومنها إغلاق الهريس الصغير طوال فترة الربع الأول من عام ٢٠٢٢، والذي أُعيد فتحه في مايو ٢٠٢٢، بالإضافة إلى إغلاق الهويس الرئيسي لمدة ١٥ يوم تقريباً خلال نفس الفترة بسبب سوء الأحوال الجوية وأعمال الصيانة. كما شهدت الفترة إغلاق الرصيف المخصص لرسو السفن في منطقة الانتظار الداخلية بميناء الإسكندرية خلال أوقات مختلفة بسبب أعمال التركيب التي تمت بالميناء.

وقد ارتفع حجم أنشطة مناولة وتخزين الفحم بمعدل سنوي ١٥٩٪ إلى ٢٨٤ ألف طن خلال الربع الأول من عام ٢٠٢٢، بينما ارتفع حجم نشاط مناولة وتخزين الحبوب بمعدل سنوي ١٨٩٪ إلى ٤٠ ألف طن خلال نفس الفترة. وشهدت ساحات تخزين الفحم بميناء طنش النهري نمو حجم أنشطة التحميل والتفريغ والتخزين بمعدل سنوي ٥٧٪ إلى ٢٧,١ ألف طن خلال الربع الأول من عام ٢٠٢٢، بينما شهد مستودع تخزين الحبوب بالنوارية ارتفاع حجم نشاط المناولة والتخزين بمعدل سنوي ٥٤٪ إلى ١٣٨ ألف طن خلال نفس الفترة.



وعلى صعيد ساحة تخزين الحاويات، ارتفعت الإيرادات بمعدل سنوي ٣٦٪ لتبلغ ٢٢,١ مليون جنيه خلال الربع الأول من عام ٢٠٢١ بفضل نمو حجم أنشطة نقل وتخزين الحاويات النمطية (بطول ٢٠ قدمًا) بنسبة سنوية ٣٨٪ إلى ٢٦ ألف حاوية تقريبًا خلال نفس الفترة. كما يعكس نمو الإيرادات مردود ارتفاع عدد أيام تخزين الحاويات النمطية بمعدل سنوي ١٣٪ ليبلغ ٣٨,٩ ألف يوم تقريبًا خلال الربع الأول من عام ٢٠٢٢ مقابل حوالي ٣٤,٥ ألف يوم خلال نفس الفترة من العام السابق، فضلًا عن ارتفاع عدد أيام تخزين الحاويات المبردة بمعدل سنوي ٢٨٪ ليبلغ ٣٨ ألف يوم تقريبًا خلال الربع الأول من العام الجاري.

وتضاعفت الأرباح التشغيلية قبل خصم الضرائب والفوائد والإهلاك والاستهلاك بمعدل ثلاث مرات تقريبًا لتسجل ٤٢,٩ مليون جنيه خلال الربع الأول من عام ٢٠٢٢، مقابل ١٥,٩ مليون جنيه خلال نفس الفترة من العام السابق، بفضل تحسن إيرادات مختلف عمليات الشركة.

#### شركة جنوب السودان للنقل النهري

تركزت أنشطة الشركة في جنوب السودان على نقل المواد الغذائية لبرنامج الأغذية العالمي (WFP). وتستخدم الشركة حاليًا سفينتين دفع وثمانين بارجات، وتخطط لإضافة سفينة دفع ثالثة في أواخر النصف الأول من عام ٢٠٢٢ في حال تحسن الأوضاع بالبلاد، ليكتمل بذلك تشغيل أسطول الشركة بالكامل.

وقد تضاعفت إيرادات الشركة لتسجل ٥٧٦,٠ ألف دولار خلال الربع الأول من عام ٢٠٢٢، بينما ارتفعت الأرباح التشغيلية قبل خصم الضرائب والفوائد والإهلاك والاستهلاك بنسبة سنوية ٢٥٤٪ لتبلغ ٣٧٨,٠ ألف دولار خلال نفس الفترة، حيث نجحت الشركة في استكمال رحلتين مقابل رحلة واحدة خلال الربع الأول من عام ٢٠٢١، علمًا بأن الشركة تعمل حاليًا على استكمال رحلتين إضافيتين وتتوقع إتمامهم في أواخر الربع الثاني من عام ٢٠٢٢. كما يعكس الأداء القوي زيادة حجم المواد الغذائية المنقولة، والذي بلغ حوالي ٢,٧ ألف طن خلال الربع الأول من عام ٢٠٢٢ مقابل ٨١ طن خلال نفس الفترة من العام السابق.



معلومات عن سهم الشركة

كود البورصة المصرية CCAP.CA

١,٨٢٠,٠٠٠,٠٠٠	عدد الأسهم
٤٠١,٧٣٨,٦٤٩	أسهم ممتازة
١,٤١٨,٢٦١,٣٥١	أسهم عادية
٩,١ مليار جنيه	رأس المال المدفوع

أرقام علاقات المستثمرين  
الأستاذ / عمرو القاضي  
رئيس علاقات المستثمرين

[akadi@qalaaholdings.com](mailto:akadi@qalaaholdings.com)

ت: +٢٠ ٢ ٢٧٩١ ٤٤٤٠

ف: +٢٠ ٢ ٢٧٩١ ٤٤٤٨

الأستاذة / نورا غنام

مسئول علاقات المستثمرين

[nghannam@qalaaholdings.com](mailto:nghannam@qalaaholdings.com)

ت: +٢٠ ٢ ٢٧٩١ ٤٤٤٠

ف: +٢٠ ٢ ٢٧٩١ ٤٤٤٨

هيكل مساهمي شركة القلعة

(في ٣١ مارس ٢٠٢٢)

