



الإسكندرية في: ٢٣/٥/٢٠٢٢

السادة / البورصة المصرية

بعد التحية ،،،

إيماء الى قرار رئيس مجلس ادارة الهيئة العامة للرقابة المالية رقم ١١ بتاريخ ٢٠١٤/١/١٢ بشأن قواعد القيد واستمرار القيد وشطب الاوراق المالية

نتشرف بان نرفق لسيادتكم طيه الاتي :-

١. تعهد من السيدة الدكتورة / العضو المنتدب التنفيذي بأن ملخص قرارات مجلس الإدارة بجلسته بتاريخ ٢٠٢٢/٥/٢٣ يحتوى على كافة المعلومات الجوهرية التي يجب الإفصاح عنها وفقا لإحكام قانون سوق المال ولائحته التنفيذية و القواعد و القرارات التنفيذية الصادرة لها .

٢. ملخص القرارات الهامة لمجلس ادارة الشركة المنعقد يوم الاثنين الموافق ٢٠٢٢/٥/٢٣ والخاصة باعتماد مشروع الموازنة التقديرية للشركة للعام المالى ٢٠٢٣/٢٠٢٢ .

وتفضلوا بقبول وافر الاحترام ،،،

العضو المنتدب التنفيذي

دكتورة/ عبلة يوسف عبد الله





**ملخص القرارات الهامة لحضر اجتماع مجلس الإدارة رقم ثلاثمائة وعشرة
المنعقد بتاريخ ٢٠٢٢/٥/٢٣ فى تمام الساعة الثالثة عصرا**

.. أجمع مجلس إدارة الشركة بفرع الشركة بالقاهرة برئاسة :-

السيد الأستاذ / مصطفى عبد المنعم حسن الحيوان رئيس مجلس الإدارة وعضوية كل من :-

١- السيدة الدكتورة/ عبلة يوسف عبد الله العضو المنتدب التنفيذي

٢- السيد الأستاذ / أحمد فاروق محمود الدسوقي عضو مجلس إدارة ممثلا عن الشركة القابضة للأدوية

٣- السيد الأستاذ / خميس السيد عبد الوهاب عضو مجلس إدارة ممثلا عن المساهمين

٤- السيد الأستاذ / شريف صلاح محمد طاحون عضو مجلس إدارة ممثلا عن المساهمين

وتولى أمانة السر السيد الأستاذ / محمد نعمان المشرف على القطاع المالى

١- تم استعراض الموازنة التقديرية للعام المالى ٢٠٢٢/٢٠٢٣ والمرفقة .

القرار :-

- أعمد المجلس الموازنة التقديرية للعام المالى ٢٠٢٢/٢٠٢٣ والمرفقة .

وانتهى الاجتماع فى تمام الساعة الخامسة عصرا

رئيس مجلس الإدارة

الأستاذ / مصطفى عبد المنعم الحيوان

أمين سر المجلس

الأستاذ / محمد نعمان





الإسكندرية في : ٢٣/٥/٢٠٢٢

السادة/ البورصة المصرية

بعد التحية،،

تعهد


أتعهد انا الموقع ادناة بان ملخص قرارات مجلس الإدارة بجلسته ٢٣/٥/٢٠٢٢
يحتوى على كافة المعلومات الجوهرية التى يجب الافصاح عنها وفقا لاحكام قانون
سوق المال ولائحة التنفيذ والقواعد و القرارات التنفيذية الصادرة لها .

وتفضلوا بقبول وافر الاحترام ،،،

العضو المنتدب التنفيذي

دكتورة/ عبلة يوسف عبد الله





للأدوية و الصناعات الكيماوية

الموازنة التقديرية

للعام المالي ٢٠٢٣/٢٠٢٣



فهرس الموازنة التقديرية للعام المالى

٢٠٢٢/٢٠٢٢

رقم الصفحة	البيان	رقم الصفحة	البيان
١	تقرير مجلس الإدارة		الموازنة الرأسمالية والاستثمارات المقترحة
	الموازنة المالية :		وطريقة تمويلها :
١٣	إجمالى الموازنة	٣٢	الموازنة الرأسمالية
١٥	الإطار العام للإيرادات	٣٣	الموازنة الاستثمارية
١٦	بيان تفصيلى لإيرادات النشاط	٣٤	بيان بتفاصيل المكونات العينية للإستثمارات
١٧	بيان تفصيلى لإجمالى مبيعات إنتاج تام	٣٥	الموازنة العينية :
١٨	بيان تفصيلى لإجمالى مبيعات بضائع مشتراه		القوائم المالية :
١٩	بيان تفصيلى لإيرادات الإستثمارات والفوائد	٤٢	قائمة المركز المالى
٢٠	بيان تفصيلى للإيرادات والأرباح الأخرى	٤٣	قائمة الدخل
٢١	بيان تفصيلى لإيرادات وأرباح متنوعة	٤٥	قائمة الدخل ربع سنوية
٢٢	الإطار العام للتكاليف والمصروفات	٤٧	قائمة التوزيعات
٢٣	بيان تفصيلى للخامات والمواد والوقود وقطع الغيار	٤٨	قائمة التدفقات النقدية
٢٤	بيان تفصيلى للأجور	٤٩	قائمة التغير فى حقوق الملكية
٢٥	بيان تفصيلى للمصروفات	٥٠	التكاليف والمصروفات
٢٦	بيان تفصيلى للخدمات المشتراه	٥١	حساب تكلفة إنتاج أو شراء الوحدات المباعة
٢٧	بيان تفصيلى للمشتريات بغرض البيع	٥٢	حساب المتاجرة
٢٨	بيان تفصيلى للأعباء والخسائر	٥٣	حساب الأرباح والخسائر
٢٩	بيان تفصيلى للأعباء والخسائر المتنوعة	٥٥	القيمة المضافة
٣٠	بيان تفصيلى لضرائب الدخل		
٣١	تقديرات تكلفة الأبحاث داخل وخارج الشركة	٦١	أهم البيانات والمؤشرات والنسب وتطورها
			والاشكال المالية

تقرير مجلس الإدارة



مشروع الموازنة التقديرية

للعام المالي ٢٠٢٣/٢٠٢٢

السيد الأستاذ / رئيس الجمعية العامة

السادة / أعضاء الجمعية

بعد التحية ،،،

يتشرف العضو المنتدب التنفيذي وأعضاء مجلس الإدارة بتقديم التقرير لسيادتكم لتوضيح المعالم الرئيسية لمشروع الموازنة التقديرية للعام المالي ٢٠٢٣/٢٠٢٢ التي تم إعدادها على أساس دراسات فنية واقتصادية وإحصائية استناداً إلى النتائج الفعلية للعامين السابقين ٢٠٢٠/٢٠٢١ ، ٢٠١٩/٢٠٢٠ واسترشاداً بالنتائج الفعلية التي يظهرها المركز المالي في ٢٠٢١/١٢/٣١ وكذا نسب نمو السوق وطموح الشركة لتكون في مصاف أهم شركات صناعة الدواء في مصر.

وقد اعداد المستهدفات بنسبة نمو متوافقة مع الطاقات المتاحة بالشركة وقد سعت الشركة من خلال هذه الموازنة الى خطة طموحة في المبيعات والارباح تتواءم مع طموحات الوطن في هذه المرحلة وذلك رغم الصعوبات والتحديات التي تواجه الشركة و المتمثلة في الزيادة المستمرة في أسعار المدخلات وكذا أسعار الطاقة وارتفاع اسعار الدولار واليورو الذي كان له بالغ الأثر في زيادة كافة عناصر مدخلات الإنتاج و أيضا الارتفاع السنوي لأجور العاملين و جائحة كورونا و التضخم الاقتصادي العالمي نتيجة الحرب الروسية الاوكرانية والتي أثرت بالسلب على كل قطاعات الدولة .

وتمشياً مع توجهات ومستهدفات الشركة القابضة للأدوية بشأن التطوير الشامل والتحديث الكامل لجميع شركات الأدوية التابعة لمواكبة التقدم العالمي في تلك الصناعة فقد تم تخصيص مبلغ ٩٨.٠٨٠ مليون جنيه لاستثمارات يتم تمويلها ذاتياً بالكامل لشراء آلات إنتاجية لزيادة الطاقة الإنتاجية وكذا المحافظة عليها واستكمال تطوير المصنع الذي المرحلة الثانية من تطوير قسم التجميل الذي يشمل اقسام الكريمات والمرامم واللبوسات

وذلك حفاظا على الخطط الانتاجية المطلوبة وكذا للإحلال والتجديد للآلات للمحافظة على الطاقة الإنتاجية للشركة وكذا تطوير مخازن الكيماويات والتعبئة والتغليف ولا يخفى على حضراتكم ما قامت به الشركة من جهودا" مضمينه لتحقيق مستهدفاتنا من الإنتاج والمبيعات والأرباح على مدار الاعوام السابقة



• هذا وقد تم إعداد الموازنة وفقا للأسس والأهداف الآتية : أولا : أسس إعداد الموازنة :

- ١- تم تقدير قيمة الخامات والمواد والوقود وقطع الغيار وفقا لنسب التكلفة الفعلية للعام المالي الحالي والسابق مع الأخذ في الاعتبار اسعار صرف الدولار و البيورو حاليا حتى تاريخ إعداد الموازنة .
- ٢- تم الأخذ في الاعتبار الزيادة الحتمية في الأجور الأساسية والحوافز وما يتبعها من زيادة بدل المخاطر والبدلات الأخرى وما تستهدفه الشركة من تحسين حوافز العاملين
- ٣- عند تقدير بند الإهلاك تم الأخذ في الاعتبار الاستثمارات المقدرة بالموازنة وكذا أيضا استبعاد الآلات التي أهلكت دفتريا خلال عام الموازنة .
- ٤- تم تقدير المخصصات وفقا للدراسات الاقتصادية لكافة عناصر المخصصات المتوقعة وخاصة (مخصص ضرائب متنازع عليها - مخصص ديون مشكوك في تحصيلها - مخصص راكد وبطى الحركة)
- ٥- تم افتراض ثبات المخزون أول وآخر المدة حتى لا يؤثر سلبا أو إيجابا على صافي أرباح فترة الموازنة
- ٦- تم إعداد كميات المبيعات المقدرة استرشادا بالكميات المحققة خلال العامين السابقين ٢٠٢٠/٢٠٢١ ، ٢٠١٩/٢٠٢٠ والنصف الأول من العام المالي ٢٠٢١/٢٠٢٢
- ٧- مدة الموازنة التقديرية عام وتقوم الشركة بإعداد خطط شهرية لمتابعة تنفيذ المستهدفات والرقابة عليها لتحديد الانحرافات وتصويبها في حينها
- ٨- تم تقدير الفوائد الدائنة بناء" على أسعار الفائدة السائدة والمتوقعة خلال عام الموازنة وكذا أرصدة النقدية المتوقعة.

ثانيا : أهداف الموازنة :

- ١- زيادة عدد الوحدات المنتجة والمباعة لتعظيم الربحية وتخفيض التكاليف الثابتة.
 - ٢- الاستغلال الامثل للطاقات الانتاجية المتاحة
 - ٣- زيادة مبيعات التصدير لزيادة حصيلة الشركة من العملات الأجنبية.
 - ٤- ترشيد النفقات وخفض التكلفة لزيادة القدرة على المنافسة داخليا وخارجيا.
 - ٥- تحقيق أعلى ربحية في ظل الإمكانيات المتاحة.
 - ٦- التزام بسلامة العاملين والبيئة المحيطة ورفع كفاءة العاملين بتنظيم دورات تدريبية داخل وخارج الشركة
 - ٧- التزام الشركة بإنتاج الأصناف المخسرة مراعاة للبعد الاجتماعي والتزاما بواجبها نحو المجتمع وبذل الجهود لتحريك اسعارها لتغطي تكلفتها .
 - ٨- التنمية المستدامة
- وعليه فإن الشركة تسعى جاهدة لخفض المصروفات وترشيد الإنفاق وزيادة الربحية رغم التحديات التي تواجهها



الإيرادات

أولاً: إيرادات النشاط :-

تبلغ قيمة إيرادات النشاط المستهدفة للعام المالي ٢٠٢٣/٢٠٢٢ مبلغ ١.٣٩٠ مليار جنيه ، مقابل ١٢٢٠.٠٠٠ مليون جنيه للموازنة المعتمدة لعام ٢٠٢٢/٢٠٢١ ، علماً بأنه ما تم تحقيقه فعلاً في عام ٢٠٢١/٢٠٢٠ مبلغ ١١١٠.٥٤١ مليون جنيه ، وفي عام ٢٠٢٠/٢٠١٩ مبلغ ١٠٢٤.٨١٦ مليون جنيه.

" القيمة بالمليون جنيه "

التغير عن			فعلي		معتمدة	تقديري	عناصر إيرادات النشاط
فعلي	فعلي	معتمدة	٢٠٢٠/٢٠١٩	٢٠٢١/٢٠٢٠			
٢٠٢٠/٢٠١٩	٢٠٢١/٢٠٢٠	٢٠٢٢/٢٠٢١	٢٠٢٠/٢٠١٩	٢٠٢١/٢٠٢٠	٢٠٢٢/٢٠٢١	٢٠٢٣/٢٠٢٢	
٣٧٢.٠٥٨	٢٨٢.٧٤٨	١٧٠.٠٠٠	١.٠١٤.٩٤٢	١١٠.٤.٢٥٢	١٢١٧.٠٠٠	١٣٨٧.٠٠٠	صافي مبيعات إنتاج تام
٠.٠٠٠	٠.٠٠٠	٠.٠٠٠	٠.٠٠٠	٠.٠٠٠	٠.٠٠٠	٠.٠٠٠	صافي مبيعات بضائع مشتراة
٦.٨٧٤-	٣.٢٨٦-	٠.٠٠٠	٩.٨٧٤	٦.٢٨٩	٣.٠٠٠	٣.٠٠٠	إيرادات تشغيل للغير
٣٦٥.١٨٤	٢٧٩.٤٥٩	١٧٠.٠٠٠	١.٠٢٤.٨١٦	١١١٠.٥٤١	١٢٢٠.٠٠٠	١٣٩٠.٠٠٠	الإجمالي

من البيان السابق يتضح الآتي :-

■ المبيعات من الإنتاج التام :-

تبلغ قيمة المبيعات المستهدفة من الإنتاج التام للعام المالي ٢٠٢٣/٢٠٢٢ مبلغ ١.٣٨٧ مليار جنيه بزيادة قدرها ١٧٠.٠٠٠ مليون جنيه عن الموازنة المعتمدة للعام المالي ٢٠٢٢/٢٠٢١ بنسبة ١٣.٩ % ، وزيادة عن المحقق الفعلي في عام ٢٠٢١/٢٠٢٠ بمبلغ ٢٨٢.٧٤٨ مليون جنيه بنسبة ٢٥.٦ % ، وبزيادة قدرها ٣٧٢.٠٥٨ مليون جنيه بنسبة ٣٦.٦ % عن المحقق الفعلي في عام ٢٠٢١/٢٠٢٠.



سياسة الشركة لتحقيق المبيعات لعام ٢٠٢٢/٢٠٢٣ :-

- ١- تعمل الشركة على الحفاظ على مكانتها فى السوق سواء بالبيع المباشر للصيديات وكبريات شركات التوزيع مما يدفع نحو الحفاظ على مكانة الشركة بالسوق المحلى .
- ٢- تولى الشركة اهتماماً خاصاً بالمستحضرات الجديدة وحسن اختيار تلك الأصناف وفقاً لاحتياجات السوق المحلى والتصدير .
- ٣- الاهتمام بالمكاتب العلمية ودعمها بالموارد اللازمة سواء بشرية أو مالية وكافة ما يلزم لتطوير أدائها .
- ٤- التجديد والإحلال لماكينات وآلات الشركة ذات النشاط الإنتاجي مما يؤدي إلى إعادة هيكلة خطوط الإنتاج فضلاً عن تزايد قدراتها كماً وكيفاً مما تتوافق مع اشتراطات GMP .
- ٥- اضافة خط انتاج جديد ODF والذي يمثل نقلة نوعية فى سوق الدواء المصرى والتي سوف تتميز بها شركة الاسكندرية للادوية.

ثانياً:- التصدير :

استهدفت الشركة لنشاط التصدير فى العام المالى ٢٠٢٢/٢٠٢٣ مبلغ ٦٠.٠٠٠ مليون جنيه علماً بأن ما تم تحقيقه خلال عام ٢٠٢٠/٢٠٢١ مبلغ ٥٠.٧٢١ مليون جنيه، بزيادة قدرها ٩.٢٧٩ مليون جنيه بنسبة زيادة قدرها ١٨.٣% وتسعى الشركة جاهدة بالتعاون مع الشركة القابضة بالعمل على فتح أسواق جديدة بالإضافة إلى تدعيم وجودها فى الأسواق الحالية .

ثالثاً :- الإنتاج :

تبلغ قيمة الإنتاج المستهدف للعام المالى ٢٠٢٢/٢٠٢٣ مبلغ ١٣٨٧ مليون جنيه ،مقابل ١٢١٧.٠٠ مليون جنيه للموازنة المعتمدة عام ٢٠٢١/٢٠٢٢ ، علماً بأن ما تم تحقيقه خلال عام ٢٠٢٠/٢٠٢١ مبلغ ١٠٩٩.٤٨٣ مليون جنيه وفى عام ٢٠١٩/٢٠٢٠ مبلغ ١٠٥٩.١٣٥ مليون جنيه.



"القيمة بالمليون جنيه"

البيان	تقديري	معتمدة	التغير عن		
			فعلى	فعلى	معمدة
	٢٠٢٣/٢٠٢٢	٢٠٢٢/٢٠٢١	٢٠٢٠/٢٠١٩	٢٠٢١/٢٠٢٠	٢٠٢٢/٢٠٢١
الإنتاج	١٣٨٧.٠	١٢١٧.٠	١٠٥٩.١٣	١٠٩٩.٤٨	١٧٠.٠٠٠

من البيان السابق يتضح أن قيمة الإنتاج المستهدف بسعر البيع للعام المالي ٢٠٢٣/٢٠٢٢ تبلغ ١.٣٨٧ مليار جنيه بزيادة قدرها ١٧٠ مليون جنيه عن الموازنة المعتمدة لعام ٢٠٢٢/٢٠٢١ بنسبة ١٣.٩% ، وزيادة قدرها ٢٨٧.٥٢ مليون جنيه عن المحقق فعلى فى عام ٢٠٢١/٢٠٢٠ بنسبة ٢٦.١% وبزيادة قدرها ٣٢٧.٨٧ مليون جنيه بنسبة ٣٠.٩% عن المحقق فعلى فى عام ٢٠٢٠/٢٠١٩ .

رابعاً :- إيرادات استثمارات مالية وفوائد دائنة :

تتمثل هذه الإيرادات فى الآتى :-

١- الفائدة على رصيد المبالغ المودعة بالبنك المركزي المصري (وزارة المالية) وبنك الاستثمار القومي على ذمة شراء سندات حكومية .

٢- نصيب الشركة فى الأرباح الموزعة بشركة المهن الطبية للاستثمار والتي تساهم فيها الشركة .

٣- العائد على ودائع بالبنوك والتي تشمل حسابات جارية استثمارية وحسابات جارية دائنة ذات عائد.

وقد بلغ المستهدف لهذه الإيرادات فى العام المالي ٢٠٢٣/٢٠٢٢ مبلغ ٥.٣٠٠ مليون جنيه مقابل ٤.٠٠٠ مليون جنيه للموازنة المعتمدة لعام ٢٠٢٢/٢٠٢١ ومحقق عام ٢٠٢١/٢٠٢٠ مبلغ ٦.٣١٠ مليون جنيه

خامساً :- إيرادات وأرباح أخرى :

قدر لهذه الإيرادات مبلغ ٣.٢٠٠ مليون جنيه مقابل ٣.٠٠٠ مليون جنيه للموازنة المعتمدة لعام ٢٠٢٢/٢٠٢١ ومحقق عام ٢٠٢١/٢٠٢٠ مبلغ ٥.٩٣٩ مليون جنيه.



التكاليف والمصروفات

أولاً:- خامات ومواد ووقود وقطع غيار :-

١- تبلغ قيمة هذا البند واللازمة لتحقيق خطة العام المالي ٢٠٢٢/٢٠٢٣ مبلغ ٩٢٧.٠٠٠ مليون جنيه مقابل ٨٢٥.٠٠٠ مليون جنيه عن الموازنة المعتمدة لعام ٢٠٢١/٢٠٢٢ ، علماً بأن المستخدم الفعلي في عام ٢٠٢٠/٢٠٢١ مبلغ ٧٣٥.٧٤٥ مليون جنيه وفي عام ٢٠١٩/٢٠٢٠ بلغ ٦٢٢.٧٩٦ مليون جنيه.

٢- تبلغ النسبة المستهدفة لهذا البند إلى إيرادات النشاط المستهدفة لعام ٢٠٢٣/٢٠٢٢ هي ٦٦.٧ % مقابل ٦٧.٦ % للمعتمدة عام ٢٠٢١/٢٠٢٢ ، ٦٦.٣ % لعام ٢٠٢٠/٢٠٢١ ، و ٦٠.٨ % لعام ٢٠١٩/٢٠٢٠

. تسعى الشركة للسيطرة على المستخدم من المخزون السلعي والشراء منه على قدر الاحتياجات الفعلية والعمل على الحد من الفاقد الصناعي .

ثانياً :- الأجور:

١- المستهدف لبند الأجور لعام ٢٠٢٢/٢٠٢٣ مبلغ ١٥٠.٠٠٠ مليون جنيه مقابل ١٤٢.٠٠٠ مليون جنيه للموازنة المعتمدة للعام المالي ٢٠٢١/٢٠٢٢ علماً بأن ما تم صرفه فعلاً في عام ٢٠٢٠/٢٠٢١ مبلغ ١٤٤.١٢٣ مليون جنيه وفي عام ٢٠١٩/٢٠٢٠ قد بلغ ١٣٤.٧٤١ مليون جنيه .

٢- تبلغ النسبة المستهدفة لبند الأجور إلى إيرادات النشاط المستهدفة لعام ٢٠٢٣/٢٠٢٢ هي ١٠.٨ % مقابل ١١.٦ % للمعتمدة لعام ٢٠٢١/٢٠٢٢ علماً بأن النسبة الفعلية لعام ٢٠٢٠/٢٠٢١ هي ١٣.٠ % ، ١٣.١ % لعام ٢٠١٩/٢٠٢٠

وقد راعت الشركة في تقديراتها لبند الأجور:-

- . الزيادات في المرتبات الأساسية نتيجة العلاوة الدورية وما يستتبعها من زيادة في بدل المخاطر.
- . الزيادة الحتمية للعلاوات الخاصة المقررة من الدولة .
- . تكلفة الترقيات نتيجة توجيهات الشركة القابضة لأجراء حركة الترقيات في مواعيدها .

١- يبلغ عدد العمالة المتواجدة المقدره للعام المالي ٢٠٢٢/٢٠٢٣ نحو ١٣٠٠ عامل مقابل ١٣٦٨ عامل للمعتمدة للعام المالي ٢٠٢١/٢٠٢٢ و ١٤٢٩ عاملاً عام ٢٠٢٠/٢٠٢١.

٢- يبلغ متوسط إنتاجية الفرد من إيرادات النشاط المستهدفة عام ٢٠٢٣/٢٠٢٢ حوالي ١.٠٦٧ مليون جنيه مقابل ٨٩٠ ألف جنيه للمعتمد ٢٠٢١/٢٠٢٢ ومقابل ٧٦٩ ألف جنيه للعام المالي ٢٠٢٠/٢٠٢١.



ثالثاً:- المصروفات :

١- الخدمات المشتراة :

أ- تبلغ قيمة الخدمات المشتراة المستهدفة للعام المالي ٢٠٢٣/٢٠٢٢ مبلغ ٤٧.٦٠٠ مليون جنييه مقابل ٤٠.٠٠٠ مليون جنييه للموازنة المعتمدة لعام ٢٠٢٢/٢٠٢١ علماً بأن المنصرف الفعلي في عام ٢٠٢١/٢٠٢٠ بلغ ٤٧.٦٥١ مليون جنييه وفي عام ٢٠٢٠/٢٠١٩ يبلغ ٣٩.٦٢٥ مليون جنييه وقد راعت الشركة عند تقدير هذا البند تكلفة المكتب العلمى بنحو ٧ مليون جنييه سنويا وكذا تكلفة شركة الهدير لتوفير العمالة و التعاقد مع شركة زيروكس لتوفير ماكينات التصوير والطابعات عقد تأجير تشغيلى .

ب- تبلغ نسبة الخدمات المشتراة المستهدفة إلى إيرادات النشاط المستهدفة لعام ٢٠٢٣/٢٠٢٢ ، ٣.٤% مقابل ٣.٣% للمعتمدة للعام ٢٠٢٢/٢٠٢١ علماً بأنها كانت ٤.٣% في عام ٢٠٢١/٢٠٢٠ ، ٣.٩% في عام ٢٠٢٠/٢٠١٩ .

٢- باقى عناصر المصروفات :

وتتمثل فى الإهلاك والاستهلاك والضرائب العقارية والضرائب غير المباشرة على النشاط والهدايا والعينات ويبلغ جملة هذه العناصر لعام ٢٠٢٢/٢٠٢٣ نحو ٣١.٠٠٠ مليون جنييه مقابل ٢٧.٠٠٠ مليون جنييه للمعتمدة ٢٠٢٢/٢٠٢١ علماً بأن المنصرف الفعلي في عام ٢٠٢١/٢٠٢٠ نحو ٢٣.٦٠٤ مليون جنييه وفي عام ٢٠٢٠/٢٠١٩ هى ٢٢.٥٤٥ مليون جنييه ، ١٩.٧٣٣ مليون جنييه عام ٢٠١٨/٢٠١٩ .

رابعاً:- أعباء وخسائر :

تبلغ قيمة الأعباء والخسائر المقدرة للعام المالي ٢٠٢٣/٢٠٢٢ مبلغ ٢٧.٩٠٠ مليون جنييه مقابل ٢٥.٢٠٠ مليون جنييه للمعتمدة لعام ٢٠٢٢/٢٠٢١ علماً بأن الفعلي لعام ٢٠٢١/٢٠٢٠ نحو ٣٦.٠٤٣ مليون جنييه ولعام ٢٠٢٠/٢٠١٩ مبلغ ٢٩.٩٤١ مليون جنييه ، ٢٤.٧٧٥ مليون جنييه عام ٢٠١٨/٢٠١٩ . وهى تتضمن قيمة المساهمة التكافلية وهى ٢.٥ فى الألف من جملة الإيرادات طبقاً للقانون رقم ٢ لسنة ٢٠١٨ والتي بلغت نحو ٣.٣٧١ مليون جنييه



الأرباح

أولاً:- مجمل الربح :

يبلغ مجمل الربح المستهدف للعام المالي ٢٠٢٣/٢٠٢٢ مبلغ ٣٣٢.١٠٠ مليون جنيه مقابل ٢٧٢.٥٠٠ مليون جنيه للمعمدة للعام المالي ٢٠٢٢/٢٠٢١ علماً بأن المحقق الفعلي فى عام ٢٠٢١/٢٠٢٠ يبلغ ٢٦٩.٠٩٣ مليون جنيه وفى عام ٢٠٢٠/٢٠١٩ يبلغ ٣٢١.٢٢٩ مليون جنيه .

ثانياً :- صافى الربح شامل الضريبة والمخصصات :

مستهدف صافى الربح شامل الضريبة والمخصصات للعام المالي ٢٠٢٣/٢٠٢٢ مبلغ ٢٢٥.٠٠٠ مليون جنيه مقابل ١٧٧.٨٠ مليون جنيه للمعمدة ٢٠٢٢/٢٠٢١ علماً بأن المحقق الفعلى لعام ٢٠٢١/٢٠٢٠ مبلغ ١٧٠.٠٣٦ مليون جنيه .

ثالثاً :- صافى الربح شامل الضريبة :

مستهدف صافى الربح شامل الضريبة للعام المالي ٢٠٢٣/٢٠٢٢ مبلغ ٢١٥.٠٠٠ مليون جنيه مقابل ١٦٧.٨٠ مليون جنيه للمعمدة عام ٢٠٢٢/٢٠٢١ علماً بأن المحقق الفعلى لعام ٢٠٢١/٢٠٢٠ مبلغ ١٥١.٥٨٦ مليون جنيه

رابعاً:- صافى الربح بعد الضريبة :

مستهدف صافى الربح بعد الضريبة للعام المالي ٢٠٢٣/٢٠٢٢ مبلغ ١٦٥.٠٠٠ مليون جنيه مقابل ١٢٩.٠٠٠ مليون جنيه للمعمدة عام ٢٠٢٢/٢٠٢١ علماً بأن المحقق الفعلى عام ٢٠٢١/٢٠٢٠ يبلغ ١١٦.٩٩٦ مليون جنيه .

وفيما يلى بيان بمقترحات الشركة لتوزيع هذا الفائض بالمقارنة مع الموزع فعلاً عن الأعوام السابقة :



(القيمة بالآلاف جنيه)

فعلی		معتمدة	تقديري	بيان
٢٠٢٠/٢٠١٩	٢٠٢١/٢٠٢٠	٢٠٢٢/٢٠٢١	٢٠٢٣/٢٠٢٢	
١٧٠٠٤٧	١١٦٩٩٦	١٢٩٠٠٠	١٦٥٠٠٠	صافي الربح
٦٠٠٢٦	٩٥٠٨٠	١٤٥٠٣٥	١٧٠٠٨٧	يضاف : أرباح مرحلة من العام السابق
٢٣٠٠٧٣	٢١٢٠٧٦	٢٧٤٠٣٥	٣٣٥٥٨٧	الأرباح القابلة للتوزيع
<u>احتياطات :</u>				
-	-	-	-	احتياطي قانوني
١٦٩٥٥	-	٢٥٨٠٠	٣٣٠٠٠	احتياطي نظامي
٤٩٥	٣٩٨	-	-	احتياطي رأسمالي
١٤٧٩٩	-	-	-	احتياطي تطوير
٣٢٢٤٩	٣٢٢٤٩	٢٥٨٠٠	٢٧١٠٠	
<u>أرباح موزعة :</u>				
٧٧٥٠٠	٥٠٠٠٠	٥٠٠٠٠	٥٠٠٠٠	توزيعات للمساهمين (١٠٠٠٠ جنيه كوبون السهم)
٢٣١٣٤	١٣٩٩٢	٢٢٥٠٠	٢٧٤٠٠	توزيعات للعاملين
١٢٦٠	٢٠٦٦	٥٠٠٣	٦٤٣٤	مكافأة أعضاء مجلس الإدارة
٨٥٠	٥٨٥	٦٤٥	٨٢٥	<u>توزيعات أخرى :</u> اللجنة الرياضية
١٠٢٧٤٤	٦٦٦٤٣	٧٨١٤٨	٨٤٦٥٩	
٩٥٠٨٠	١٤٥٠٣٥	١٧٠٠٨٧	٢١٧٤٢٨	أرباح مرحلة
٢٣٠٠٧٣	٢١٢٠٧٦	٢٧٤٠٣٥	٣٣٥٥٨٧	الإجمالي

وقد حرصت الشركة كعادتها على تدعيم مركزها المالي وتعزيز حقوق المساهمين بما يتم احتجازه سنوياً وإضافته

للاحتياطات هذا وتم تقدير قيمة الكوبون بمبلغ ١٠٠٠٠ جنيه للسهم في ظل رأس مال قدره ٥٠ مليون جنيه موزع على

٥ مليون سهم للعام ٢٠٢٣/٢٠٢٢ مقابل ١٠٠٠٠ جنيه للمعمدة ٢٠٢٢/٢٠٢١ و مبلغ ١٠٠٠٠ جنيه للفعلي

٢٠٢١/٢٠٢٠ .



رابعاً:- المستحضرات التي يقل سعر بيعها عن التكلفة :


تضمنت خطة الأصناف المزمع إنتاجها خلال العام المالي ٢٠٢٢/٢٠٢٣ عدد ٣٠ مستحضر يقل سعر بيعها عن تكلفتها طبقاً للأسعار الجبرية، وتقوم الشركة بإنتاجها التزاماً بالجانب الاجتماعي تجاه المستهلكين وتأمّل الشركة في تحريك أسعارها بحيث تتلاءم مع تكلفتها، كما تبلغ إجمالي قيمة الخسارة المتوقعة لتلك المستحضرات نحو مبلغ ٥.٨١٠ مليون جنيه ، وتأمّل الشركة في تفهم المسؤولين عن صناعة الدواء وتسعيه لهذه الظاهرة وإعادة النظر في تحريك وتعديل هذه الأسعار حفاظاً على اقتصاديات الشركة.

خامساً:- القيمة المضافة :

تبلغ القيمة المضافة الصافية المتوقعة عن العام المالي ٢٠٢٣/٢٠٢٢ مبلغ ٣٣٠.٠٠٠٠٠ مليون جنيه مقابل ٤٥٣.٩٠٠ مليون جنيه للمعمدة لعام ٢٠٢٢/٢٠٢١ علماً بأن الفعلي في عام ٢٠٢١/٢٠٢٠ قد بلغ ٣١٥.٠٢١ مليون جنيه .

(القيمة بالألف جنيه)

البيان	تقديري ٢٠٢٣/٢٠٢٢	معتمدة ٢٠٢٢/٢٠٢١	فعلي ٢٠٢١/٢٠٢٠
قيمة الإنتاج الإجمالي بسعر السوق <u>يخصم :</u>	١٣٩.٠٠٠٠	١٢٢.٠٠٠٠	١١٩.٧٥٢
ضرائب ورسوم سلعية	١١.٠٠	١.٠٠٠	٨٣٣
الإنتاج الإجمالي بتكلفة عوامل الإنتاج <u>يخصم :</u>	١٣٨.٨٩.٠٠	١٢١.٩.٠٠٠	١١١.٨٩.١٩
تكلفة السلع والخدمات الوسيطة	٩٧.٤٦.٠٠	٨٦.٥.٠٠٠	٧٨.٣٣.٩٦
القيمة المضافة الإجمالية <u>يخصم :</u>	٤١.٤٣.٠٠	٣٥.٤.٠٠٠	٣٢.٥٥.٢٣
الإهلاك والاستهلاك	٢٨.٠٠٠	٢٤.٠٠٠	٢٠.٥٠.٢
القيمة المضافة الصافية	٣٨٦.٣.٠٠	٣٣٠.٠٠٠٠	٣١٥.٠.٢١



توزيعات القيمة المضافة :

(القيمة بالآلاف جنيهه)

البيان	تقديري	معتمدة	فعلي
	٢٠٢٣/٢٠٢٢	٢٠٢٢/٢٠٢١	٢٠٢١/٢٠٢٠
الأجور	١٥٠٠٠٠	١٤٢٠٠٠	١٤٤١٢٣
الإيجار	٥٠٠	٦٠٠	٧٩٦
فرق الإيجار المحسوب	-	-	١٤٠٤
الفوائد	-	-	-
فرق الفوائد المحسوب	-	-	٤١٠٨٣
ربح الإنتاج	٢٣٥٨٠٠	١٨٧٤٠٠	١٢٧٦١٥
	٣٨٦٣٠٠	٣٣٠٠٠٠	٣١٥٠٢١

الخطة الاستثمارية :

تطلب الشركة في مشروع موازنتها الاستثمارية للعام المالي ٢٠٢٣/٢٠٢٢ تخصيص مبلغ ٩٨.٠٨٠ مليون جنيه لاستثمارات يتم تمويلها ذاتياً بالكامل وتمثل هذه الاستثمارات في شراء آلات إنتاجية لزيادة الطاقة الإنتاجية وذلك حفاظاً على الخطط الإنتاجية المطلوبة وكذا للإحلال والتجديد للآلات للمحافظة على الطاقة الإنتاجية للشركة واستكمال تطوير المصنع الذي يشمل المرحلة الثانية تطوير قسم التجميل الذي يشمل اقسام الكريما والمراهم واللبوسات وكذا تطوير مخازن الكيماويات والتعبئة والتغليف

تكلفة الأبحاث والرقابة وتأكيد الجودة (داخل و خارج الشركة) :-

قدرت المصروفات المتوقع إنفاقها على هذا النشاط لعام ٢٠٢٣/٢٠٢٢ مبلغ ٢٥.٧٠٠ مليون جنيه مقابل ٢٣.٧٠٠ مليون جنيه للمعمدة عام ٢٠٢٢/٢٠٢١ علماً بأن المنصرف الفعلي عام ٢٠٢١/٢٠٢٠ يبلغ ٢٤.٠١٢ مليون جنيه علماً بأن هذا المبلغ ضمن المصروفات النوعية المستهدفة (سلفية - أجور - خدمية) علماً بأن الشركة بصدد إنتاج ٧ مستحضر جديد بلغت قيمة المبيعات المقدرة لها نحو ١٠.٩٧٧ مليون جنيه

الموقف البيئي للشركة :

تتمثل المشروعات البيئية خلال العام المالي ٢٠٢٣/٢٠٢٢ بتكلفة اجمالية متوقعة ٤٤٠ ألف جنيه على النحو الآتي :

- ١- التخلص الآمن من المخلفات الصلبة العادية والطبية و الخطرة عن طريق شركة نهضة مصر للخدمات البيئية الحديثة وشركة يونيكو وشركة الظلال طبقاً للتعاقد المبرم مع ادارة النفايات الخطرة بالناصرية والتي تعتبر من المدافن الصحية ولها تصاريح وموافقات من جهاز شئون البيئة بتكلفة تقديرية مبدئية ٣٣٠ ألف جنيه .
- ٢- اجراء القياسات البيئية السنوية طبقاً لمتطلبات الايزو ١٤٠٠١ بتكلفة تقديرية ٤٠ الف جنيه .
- ٣- اعمال التطهير ورفع الرواسب الخاصة بالصرف الصحي بالتعاقد مع شركة الصرف الصحي بمبلغ وقدره ٢٥ ألف جنيه سنويا
- ٤- مكافحة الحشرات والقوارض بالمخازن وغيرها بالشركة بتكلفة قدرها ٤٥ ألف جنيه




المستحضرات الجديدة**بيان بالمستحضرات الجديدة المتوقع انتاجها و طرحها خلال****العام المالي ٢٠٢٢/٢٠٢٣**

١	حديد ١٦ مجم ODF ٢٠ فيلم
٢	فيتامين د ٣ ODF ١٠ فيلم
٣	جاردا اكس ١٨١ عبوة ٢٥٠ مللى
٤	جاردا اكس ١٨١ عبوة ٥٠٠ مللى
٥	جاردا اكس ١٨١ عبوة ١ لتر
٦	اوميجا ٣ بلس ٣٠ ك
٧	ثالمولوز قطرة

وختاماً نرجو أن نكون قد وفقنا فى عرض رؤية الشركة على مشروع الموازنة التقديرية للعام المالي ٢٠٢٣/٢٠٢٢

العضو المنتدب التنفيذي



د . عبلة يوسف عبدالله



رئيس قطاع الشؤون المالية



محاسب / محمد نعمان سلامة

الموازنة المالية

(القيمة بالآلاف جنيه)

الموازنات التقديرية لعام ٢٠٢٢/٢٠٢٣

٢٠١٩/٢٠١٨	نقطتي		الائتمادات	فصلي						مستفيد		مقترح		الاستخدامات الجارية
	٢٠٢٠/٢٠١٩			٢٠٢٠/٢٠١٩		٢٠٢١/٢٠٢٠		٢٠٢٢/٢٠٢١		٢٠٢٢/٢٠٢١		٢٠٢٢/٢٠٢٢		
	%	قيمة		%	قيمة	%	قيمة	%	قيمة	%	قيمة	%	قيمة	
٨٢٩.٤٠	١٠.٢٤٨١٦	١١١.٥٤١	٥٩.٧	٥.٢٣٦٨	٥٩.٨	٦٢٢٧٩٦	٦٥.٥	٧٣٥٧٤٥	٦٧.٢	٨٢٥.٥٥٠	٦٦.٣	٩٢٧.٥٥٠	خدمات ومواد وقود وقطع غيار	
١٣٤.٥٠	١٢.٠١٤	٦٣١.٠	١٤.١	١١٩٦.٠٩	١٢.٩	١٣٤٧٤١	١٢.٨	١٤٤١٢٣	١١.٦	١٤٢.٥٥٠	١٠.٧	١٥٠.٥٥٠	أجور	
٥٥٧٦	٣٩٥٣	٥٩٣٩	٠.٧	٥٩١٠	٢.٩	(٢٩٦٨١)	١.٤	(١٥٩٦٢)	٠.٠	٦٧.٥٥٠	٥.٦	٧٨٦.٥٥٠	مصروفات	
			٠.٠	٠	٠.٠	٠	٠.٠	٠	٠.٠	٠	٠.٠	٠	مشتريات بغرض البيع	
			٠.٠	٠	٠.٠	٠	٠.٠	٠	٠.٠	٠	٠.٠	٠	أخرى	
			٢.٩	٢٤٧٧٥	٢.٩	٢٩٩٤١	٣.٢	٣٦.٤٤٣	٢.١	٢٥٢.٥٥٠	٢.٠	٢٧٩.٥٥٠	أعباء وخسائر	
			٤.١	٣٤٣٩٣	٤.٩	٥١٤٩٩	٣.٢	٣٥٧٢٦	٣.٢	٣٨٨.٥٥٠	٣.٦	٥٠٥.٥٥٠	ضريبة دخلية	
			٠.٠	(٣١٨)	٠.١	٧٣.٠	٠.١	١١٣٦	٠.٠	٠	٠.٠	٠	ضريبة موجبة	
			٠.٠	٠	٠.٠	٠	٠.٠	٠	٠.٠	٠	٠.٠	٠	ضريبة إضافية	
			١٣.٣	١١٢٨٥٢	١٦.٣	١٧٠٥٤٧	١٠.٤	١١٦٩٩٦	١٠.٥	١٢٩.٥٥٠	١١.٨	١٦٥.٥٥٠	صافي الربح	
٨٤٨.٠١٦	١٠٤.٠٧٨٣	١١٢٢٧٩.٠	١٠٠	٨٤٨٦٥٢	١٠.٦	١٠٤.٠٧٨٣	١٠٠	١١٢٢٧٩.٠	١٠٠	١٢٢٧.٥٥٠	١٠٠	١٣٩٨.٥٥٠	جملة	

العضو المنتدب التنفيذي
د / عبلة يوسف عبد الله



رئيس قطاع الشؤون المالية
محاسب / محمد نعمان سلامة

الموازنات التقديرية لعام ٢٠٢٢/٢٠٢٣

القيمة بالآلاف جنية

الإيرادات	فعل		فعل		فعل		مقتصد	مقترح	التكاليف	مقترح	مقتصد	مقتصد		مقترح			
	٢٠١٩/٢٠١٨	٢٠٢٠/٢٠١٩	٢٠٢١/٢٠٢٠	٢٠٢٢/٢٠٢١	٢٠١٩/٢٠١٨	٢٠٢٠/٢٠١٩						٢٠٢١/٢٠٢٠	٢٠٢٢/٢٠٢١	٢٠٢٣/٢٠٢٢	٢٠٢٢/٢٠٢١	٢٠٢٣/٢٠٢٢	%
الإيرادات التشغيلية	٨٢١٠٦٨	١٠١٤٩٤٢	١١٠٤٢٥٢	١٢١٧٠٠٠	١٣٨٧٠٠٠	١٣٨٧٠٠٠	١٢١٧٠٠٠	١٣٨٧٠٠٠	تكاليف إيرادات النشاط	١٣٨٧٠٠٠	١٢١٧٠٠٠	١٢١٧٠٠٠	١٢١٧٠٠٠	١٣٨٧٠٠٠	١٣٨٧٠٠٠	١٣٨٧٠٠٠	١٣٨٧٠٠٠
المبيعات									الخصومات								
إيرادات تشغيل للغير	٧٩٧٢	٩٨٧٤	٦٢٨٩	٣٠٠٠	٣٠٠٠	٣٠٠٠	٣٠٠٠	٣٠٠٠	الإيجور	٣٠٠٠	٣٠٠٠	٣٠٠٠	٣٠٠٠	٣٠٠٠	٣٠٠٠	٣٠٠٠	٣٠٠٠
صافي مبيعات بضائع مشتره	٠	٠	٠	٠	٠	٠	٠	٠	خدمات مشتره	٠	٠	٠	٠	٠	٠	٠	٠
إيرادات النشاط	٨٢٩٠٤٠	١٠٢٤٨١٦	١١١٠٥٤١	١٢٢٠٠٠٠	١٣٩٠٠٠٠	١٣٩٠٠٠٠	١٢٢٠٠٠٠	١٣٩٠٠٠٠	تكاليف ومصروفات اخرى	١٣٩٠٠٠٠	١٢٢٠٠٠٠	١٢٢٠٠٠٠	١٢٢٠٠٠٠	١٣٩٠٠٠٠	١٣٩٠٠٠٠	١٣٩٠٠٠٠	١٣٩٠٠٠٠
منح واعانات	٠	٠	٠	٠	٠	٠	٠	٠	اجمالي تكاليف النشاط	١٣٩٠٠٠٠	١٢٢٠٠٠٠	١٢٢٠٠٠٠	١٢٢٠٠٠٠	١٣٩٠٠٠٠	١٣٩٠٠٠٠	١٣٩٠٠٠٠	١٣٩٠٠٠٠
إجمالي إيرادات النشاط	٨٢٩٠٤٠	١٠٢٤٨١٦	١١١٠٥٤١	١٢٢٠٠٠٠	١٣٩٠٠٠٠	١٣٩٠٠٠٠	١٢٢٠٠٠٠	١٣٩٠٠٠٠	مجموع الربح	١٣٩٠٠٠٠	١٢٢٠٠٠٠	١٢٢٠٠٠٠	١٢٢٠٠٠٠	١٣٩٠٠٠٠	١٣٩٠٠٠٠	١٣٩٠٠٠٠	١٣٩٠٠٠٠
مجموع الربح	٢١٩٨١٣	٣٢١٢٢٩	٢٦٩٠٩٣	٢٧٢٥٠٠	٣٣٢١٠٠	٣٣٢١٠٠	٢٧٢٥٠٠	٣٣٢١٠٠	المصروفات التسويقية (البيع و التوزيع)	٣٣٢١٠٠	٢٧٢٥٠٠	٢٧٢٥٠٠	٢٧٢٥٠٠	٣٣٢١٠٠	٣٣٢١٠٠	٣٣٢١٠٠	٣٣٢١٠٠
إيرادات استثمار وقراند	١٣٤٠٠	١٢٠١٤	٦٣١٠	٤٠٠٠	٥٣٠٠	٥٣٠٠	٤٠٠٠	٥٣٠٠	المصروفات الادارية والتشغيلية والاعفاء والخسائر	٥٣٠٠	٤٠٠٠	٤٠٠٠	٤٠٠٠	٥٣٠٠	٥٣٠٠	٥٣٠٠	٥٣٠٠
إيرادات واريح اخرى	٥٥٧٦	٢٩٥٣	٥٩٣٩	٣٠٠٠	٣٢٠٠	٣٢٠٠	٣٠٠٠	٣٢٠٠	صافي الربح قبل الضرائب	٣٢٠٠	٣٠٠٠	٣٠٠٠	٣٠٠٠	٣٢٠٠	٣٢٠٠	٣٢٠٠	٣٢٠٠
	٢٣٨٧٨٩	٣٣٧١٩٦	٢٨١٣٤٢	٢٧٩٥٠٠	٣٤٠٦٠٠	٣٤٠٦٠٠	٢٧٩٥٠٠	٣٤٠٦٠٠		٣٤٠٦٠٠	٢٧٩٥٠٠	٢٧٩٥٠٠	٢٧٩٥٠٠	٣٤٠٦٠٠	٣٤٠٦٠٠	٣٤٠٦٠٠	٣٤٠٦٠٠



العضو المنتدب التنفيذي
د / عبلة يوسف عبد الله

رئيس قطاع الشؤون المالية
محاسب / محمد نعمان سلامة

الأطار العام للإيرادات

(القيمة بالآلاف جنيه)

فعلى	فعلى	فعلى	الإيرادات	معتد	مقترح
٢٠١٩/٢٠١٨	٢٠٢٠/٢٠١٩	٢٠٢١/٢٠٢٠		٢٠٢٢/٢٠٢١	٢٠٢٢/٢٠٢٢
٨٢٩٠٤٠	١٠٢٤٨١٦	١١١٠٥٤١	إيرادات النشاط	١٢٢٠٠٠٠	١٣٩٠٠٠٠
١٣٤٠٠	١٢٠١٤	٦٣١٠	منح وإعانات		
			إيرادات استثمار وفوائد	٤٠٠٠	٥٣٠٠
٥٥٧٦	٣٩٥٣	٥٩٣٩	إيرادات وإرباح أخرى	٣٠٠٠	٣٢٠٠
٨٤٨٠١٦	١٠٤٠٧٨٣	١١٢٢٧٩٠	جملة الإيرادات	١٢٢٧٠٠٠	١٣٩٨٥٠٠



الإيرادات

بيان تفصيلي لإيرادات النشاط

(القيمة بالآلاف جنيه)

فعلى	فعلى	فعلى	بيان	معتد	مقترح
				٢٠٢٢/٢٠٢١	٢٠٢٢/٢٠٢٢
٢٠١٩/٢٠١٨	٢٠٢٠/٢٠١٩	٢٠٢١/٢٠٢٠			
٨٢١٠٦٨	١٠١٤٩٤٢	١١٠٤٢٥٢	مبيعات انتاج تام	١٢١٧٠٠٠	١٣٨٧٠٠٠
٠	٠	٠	مبيعات بضائع مشتراه	٠	٠
٧٩٧٢	٩٨٧٤	٦٢٨٩	ايرادات تشغيل للغير	٣٠٠٠	٣٠٠٠
٨٢٩٠٤٠	١٠٢٤٨١٦	١١١٠٥٤١	جملة	١٢٢٠٠٠٠	١٣٩٠٠٠٠



الإيرادات

بيان تفصيلي لأجمالي مبيعات انتاج تام

(القيمة بالآلاف جنيه)

فعلى	فعلى	فعلى	بيان	معتد	مقترح
٢٠١٩/٢٠١٨	٢٠٢٠/٢٠١٩	٢٠٢١/٢٠٢٠		٢٠٢٢/٢٠٢١	٢٠٢٢/٢٠٢٢
٦٥٦٧٦٠	٨٢٨٢٥٨	٩٩٦٢١٦	سوق	١٠٤٧٠٠٠	١٢٠٢٠٠٠
١١٣٨٩٨	١٢٣٥١٢	٥٧٣١٥	عطاءات	١١٠٠٠٠	١٢٥٠٠٠
٥٠٤١٠	٦٣١٧٢	٥٠٧٢١	تصدير	٦٠٠٠٠	٦٠٠٠٠
٨٢١٠٦٨	١٠١٤٩٤٢	١١٠٤٢٥٢	صافي قيمة المبيعات	١٢١٧٠٠٠	١٣٨٧٠٠٠



الإيرادات

بيان تفصيلي لإجمالي مبيعات بضائع مشتراه

(القيمة بالآلاف جنيهه)

نعلى	نعلى	نعلى	بيان	معتمد	مقترح
٢٠١٩/٢٠١٨	٢٠٢٠/٢٠١٩	٢٠٢١/٢٠٢٠		٢٠٢٢/٢٠٢١	٢٠٢٢/٢٠٢٢
٠	٠	٠	صافى مبيعات بضائع مشتراه	٠	٠
٠	٠	٠	صافى قيمة مبيعات بضائع مشتراه	٠	٠



الإيرادات

بيان تفصيلي لإيرادات الإستثمارات والفوائد

(القيمة بالآلف جنيه)

نعلى	نعلى	نعلى	بيان	معمد	مقترح
٢٠١٩/٢٠١٨	٢٠٢٠/٢٠١٩	٢٠٢١/٢٠٢٠		٢٠٢٢/٢٠٢١	٢٠٢٢/٢٠٢٢
٢٨١٥	٢٨١٥	٢٨١٦	ايرادات استثمارات ماليه اخرى	٢٨٠٠	٢٨٠٠
١٠٥٨٥	٩١٩٩	٣٤٩٤	فوائد دائنة اخرى	١٢٠٠	٢٥٠٠
١٣٤٠٠	١٢٠١٤	٦٣١٠	جملة	٤٠٠٠	٥٣٠٠



الإيرادات

بيان تفصيلي للإيرادات والأرباح الأخرى

(القيمة بالآلاف جنيه)

نعلى	نعلى	نعلى	بيان	معمد	مقترح
٢٠١٩/٢٠١٨	٢٠٢٠/٢٠١٩	٢٠٢١/٢٠٢٠		٢٠٢٢/٢٠٢١	٢٠٢٢/٢٠٢٢
١٠٦٩	٠	٠	مخصصات انتفى الغرض منها	-	-
٦١٤	١٤٤٧	١١٨٣	أرباح فروق عملة	٥٠	٥٠
-	-	-	ايرادات سنوات سابقة	-	-
٤٤٦	٤٩٥	٣٩٨	أرباح رأسمالية	٠	٠
٣٤٤٧	٢٠١١	٤٣٥٨	ايرادات وأرباح أخرى متنوعة	٣٠٠٠	٣١٥٠
٥٥٧٦	٣٩٥٣	٥٩٣٩	جملة	٣٠٥٠	٣٢٠٠



الإيرادات

بيان تفصيلي لإيرادات وأرباح متنوعة

(القيمة بالآلاف جنيه)

فعلي	فعلي	فعلي	بيان	معتمد	مقترح
٢٠١٩/٢٠١٨	٢٠٢٠/٢٠١٩	٢٠٢١/٢٠٢٠		٢٠٢٢/٢٠٢١	٢٠٢٢/٢٠٢٢
٨٧٧	٣٦٦	٩١٢	أرباح بيع مخلفات	٩٥٠	١٠٠٠
٢٠٢	٩	١٨٠	أرباح بيع خامات ومواد وقطع غيار	١٥٠	٢٠٠
٥٧٨	٣١٦	١٨٣٠	تعويضات وغرامات	٦٠٠	٥٠٠
١٧٩٠	١٣٢٠	١٤٣٦	أخرى	١٣٠٠	١٤٥٠
٣٤٤٧	٢٠١١	٤٣٥٨	جملة	٣٠٠٠	٣١٥٠



الأطار العام للتكاليف والمصروفات

(القيمة بالآلاف جنيه)

فعلى	فعلى	فعلى	بيان	معتمد	مقترح
٢٠١٩/٢٠١٨	٢٠٢٠/٢٠١٩	٢٠٢١/٢٠٢٠		٢٠٢٢/٢٠٢١	٢٠٢٢/٢٠٢٢
٥٠٦٣٦٨	٦٢٢٧٩٦	٧٣٥٧٤٥	خامات ومواد ووقود وقطع غيار	٨٢٥٠٠٠	٩٢٧٠٠٠
١١٩٦٠٩	١٣٤٧٤١	١٤٤١٢٣	أجور	١٤٢٠٠٠	١٥٠٠٠٠
٤٤٤٢٧	٦٢١٧٠	٧١٢٥٥	مصروفات	٦٧٠٠٠	٧٨٦٠٠
٠	٠	٠	مشتريات بغرض البيع	٠	٠
٥٩١٠	(٢٩٦٨١)	(١٥٩٦٢)	أخرى	٠	٠
٢٤٧٧٥	٢٩٩٤١	٣٦٠٤٣	أعباء وخسائر	٢٥٢٠٠	٢٧٩٠٠
٧٠١٠٨٩	٨١٩٩٦٧	٩٧١٢٠٤	جملة التكاليف والمصروفات	١٠٥٩٢٠٠	١١٨٣٥٠٠



بيان تفصيلي للخامات ومواد ووقود وقطع غيار

(القيمة بالآلاف جنيه)


فعلى	فعلى	فعلى	بيان	معتمد	مقترح
				٢٠٢٢/٢٠٢١	٢٠٢٢/٢٠٢٢
٢٠١٩/٢٠١٨	٢٠٢٠/٢٠١٩	٢٠٢١/٢٠٢٠			
٣٩٠٦٧٦	٤٩٦٣٧١	٦٣٥٠٩١	خامات ومدخلات انتاج	٧٠٣٠٠٠	٧٦٨٠٠٠
٤٢٤٩	٣٤٥٨	٣٣٨١	وقود وزيوت	٣٣٠٠	٤٥٠٠
٦٩٠٠	٧٢٧٥	١١١٦٦	قطع غيار ومهمات	٧٠٠٠	١٣٠٠٠
٩٢٤٨٦	١٠٣٣٧١	٧٤٤٦٤	مواد تعبئة وتغليف	٩٩٠٠٠	١٢٦٠٠٠
٩٢٥٧	١١٢١٥	١٠٤٧٧	كهرباء ومياه	١١٥٠٠	١٤٠٠٠
٤٥١	٦٠٨	٨٦٢	أدوات كتابية	٧٠٠	١٠٠٠
٣٤٩	٤٩٨	٣٠٤	أخرى	٥٠٠	٥٠٠
٥٠٦٣٦٨	٦٢٢٧٩٦	٧٣٥٧٤٥	جملة	٨٢٥٠٠٠	٩٢٧٠٠٠



بيان تفصيلي الأجور

(القيمة بالآلاف جنيه)

فعلى	فعلى	فعلى	بيان	معتمد	مقترح
				٢٠٢٢/٢٠٢١	٢٠٢٣/٢٠٢٢
٢٠١٩/٢٠١٨	٢٠٢٠/٢٠١٩	٢٠٢١/٢٠٢٠			
٢٢١٨٠	٢٣١٣٤	٢٣٩٧٢	الوظائف الدائمة	٢٣٥٠٠	٢٧٣٥٠
-	-	-	تكاليف المعارين	-	-
-	-	-	تكاليف الأجازات الدراسية	-	-
٥٥٣٥٧	٦٨٣٩٩	٧٢٧٥٤	حوافز ومكافآت	٧٢٠٠٠	٧٤٠٠٠
٨٣٥٠	٩٤٣٠	١٠٠٣١	رواتب وبدلات	١٠٠٠٠	١٠٦٥٠
٩٤٢٥	١٠٠٨٦	١١٣٤٢	المزايا النقدية	١١٠٠٠	١٤٤٠٠
٦٤٦٨	٦٠٧٢	٧٣١٢	مزايا عينية	٧٠٠٠	٤٥٠٠
١٧٨٢٩	١٧٦٢٠	١٨٧١٢	مزايا تأمينية	١٨٥٠٠	١٩١٠٠
١١٩٦٠٩	١٣٤٧٤١	١٤٤١٢٣	جملة الأجور	١٤٢٠٠٠	١٥٠٠٠٠
١٤٧٥	١٤٣٨	١٤٢٩	عدد العاملين الدائمين (متواجدين فقط)	١٣٦٨	١٣٠٠
٠	٠	٠	عدد العاملين بعقود (متواجدين فقط)	٠	٠
-	-	-	عدد العاملين باليومية	-	-
١٤٧٥	١٤٣٨	١٤٢٩	جملة عدد العاملين المتواجدين	١٣٦٨	١٣٠٠



بيان تفصيلي للمصروفات

(القيمة بالآلاف جنيه)

فعلى	فعلى	فعلى	بيان	معتد	مقترح
				٢٠٢٢/٢٠٢١	٢٠٢٢/٢٠٢٢
٢٠١٩/٢٠١٨	٢٠٢٠/٢٠١٩	٢٠٢١/٢٠٢٠			
٢٤٦٩٤	٣٩٦٢٥	٤٧٦٥١	خدمات مشتراه	٤٠٠٠٠	٤٧٦٠٠
١٧٣٥٠	١٩٤٣٣	٢٠٥٠٢	الأهلاك والأستهلاك	٢٤٠٠٠	٢٨٠٠٠
—	—	—	فوائد محلية	—	—
٥٢١	٢٨٧	٧٩٦	إيجار عقارات	٦٠٠	٥٠٠
٣٧	٣٧	٣٧	ضرائب عقارية	٥٠	٥٠
١٤١٦	١٧٩٣	٨٣٢	ضرائب غير مباشرة على النشاط	١٠٠٠	١١٠٠
٤٠٩	٩٩٥	١٤٣٧	هدايا وعينات	١٣٥٠	١٣٥٠
—	—	—	اتاوات	—	—
٤٤٤٢٧	٦٢١٧٠	٧١٢٥٥	جملة	٦٧٠٠٠	٧٨٦٠٠



بيان تفصيلي للخدمات المشتراه

(القيمة بالآلاف جنيهه)

فعلى	فعلى	فعلى	بيان	معتمد	مقترح
				٢٠٢٢/٢٠٢١	٢٠٢٢/٢٠٢٢
٢٠١٩/٢٠١٨	٢٠٢٠/٢٠١٩	٢٠٢١/٢٠٢٠			
١٨٩٨	٣٣٥٣	٥٩٣٣	مصروفات صيانة	٣٤٠٠	٣٥٠٠
—	١١٢	٥٣٨	مصروفات تشغيل لدى الغير	٩٠٠	٢١٠٠
١٠٤٩	١٠٣٢	٢٢٤١	مصروفات أبحاث وتجارب	١٧٠٠	١٨٠٠
٤٤٧	٤٤٥	٨١٩	مصروفات دعاية وإعلان ونشر وطبع	٨٠٠	٨٠٠
٤٩٠١	٧٠٨٣	٨٧٧٧	مصروفات نقل وإنتقالات عامة وإتصالات	٧٥٠٠	٨٠٠٠
٣٥	٦٦٤	٨٤٨	إيجار أصول ثابتة (بخلاف العقارات)	٧٠٠	١٨٠٠
١٧٥	٤٨٧	٤٨٨	مصروفات العلاقات العامة والاستقبال	٥٠٠	٤٠٠
١٦١٨٩	٢٦٤٤٩	٢٨٠٠٧	مصروفات اخرى	٢٤٥٠٠	٢٩٢٠٠
٢٤٦٩٤	٣٩٦٢٥	٤٧٦٥١	جملة	٤٠٠٠٠	٤٧٦٠٠



بيان تفصيلي للمشتريات بغرض البيع

(القيمة بالآلاف جنيه)

فعلى	فعلى	فعلى	بيان	معتد	مقترح
٢٠١٩/٢٠١٨	٢٠٢٠/٢٠١٩	٢٠٢١/٢٠٢٠		٢٠٢٢/٢٠٢١	٢٠٢٢/٢٠٢٢
٠	٠	٠	مشتريات بضائع بغرض البيع محلية	٠	٠
٠	٠	٠	جملة	٠	٠



بيان تفصيلي للأعباء والخسائر

(القيمة بالآلاف جنيه)

فعلى	فعلى	فعلى	بيان	معتمد	مقترح
٢٠١٩/٢٠١٨	٢٠٢٠/٢٠١٩	٢٠٢١/٢٠٢٠		٢٠٢٢/٢٠٢١	٢٠٢٢/٢٠٢٢
٨٠٠٠	١٠٣٠٠	١٨٤٥٠	مخصصات بخلاف الأهلاك ومخصصات هبوط اسعار المخزون	١٠٠٠٠	١٠٠٠٠
١٣٨٩٤	١٨٢٩٠	١٦١٧٢	أعباء وخسائر متنوعة	١٥١٥٠	١٧٨٥٠
-	-	-	مصروفات سنوات سابقة	-	-
٢٨٨١	١٣٥١	١٤٢١	خسائر فروق عملة	٥٠	٥٠
٢٤٧٧٥	٢٩٩٤١	٣٦٠٤٣	جملة	٢٥٢٠٠	٢٧٩٠٠



بيان تفصيلي للأعباء والخسائر المتنوعة

(القيمة بالآلاف جنيه)

نعلى	نعلى	نعلى	بيان	معتمد	مقترح
				٢٠٢٢/٢٠٢١	٢٠٢٢/٢٠٢٢
٢٠١٩/٢٠١٨	٢٠٢٠/٢٠١٩	٢٠٢١/٢٠٢٠			
٨٤٦٧	١١١٨٥	٧٦٤٢	تعويضات وغرامات	٧٩٥٠	١٠٠٠٠
٢٣١٩	٢٨١٦	٣٠٢٧	تبرعات واعانات	٣٠٠٠	٣٠٠٠
١٠٦٩	—	٠	ديون معدومة	—	—
٢٠٣٩	٤٢٨٩	٥٥٠٣	خسائر غير عادية	٤٢٠٠	٤٨٥٠
٠	٠	٠	خسائر بيع خامات	—	—
١٣٨٩٤	١٨٢٩٠	١٦١٧٢	جملة	١٥١٥٠	١٧٨٥٠





بيان تفصيلي لضرائب الدخل

(القيمة بالآلاف جنيه)

مقترح	معتمد	بيان	فعلي	فعلي	فعلي
٢٠٢٢/٢٠٢٢	٢٠٢٢/٢٠٢١		٢٠٢١/٢٠٢٠	٢٠٢٠/٢٠١٩	٢٠١٩/٢٠١٨
٥٠٠٠٠	٣٨٨٠٠	ضريبة شركات الاموال	٣٥٧٢٧	٥١٤٩٩	٣٤٣٩٣
-	-	ضريبة مؤجلة	(١١٣٦)	(٧٣٠)	(٣١٨)
٠	٠	ضريبة إضافية ٥%	٠	٠	٠
٥٠٠٠٠	٣٨٨٠٠	جملة	٣٤٥٩١	٥٠٧٦٩	٣٤٠٧٥



تقديرات تكلفة الأبحاث والرقابة وتأكيد الجودة داخل وخارج الشركة

(القيمة بالآلاف جنيه)

فعلى	فعلى	فعلى	بيان	معمد	مقترح
٢٠١٩/٢٠١٨	٢٠٢٠/٢٠١٩	٢٠٢١/٢٠٢٠		٢٠٢٢/٢٠٢١	٢٠٢٣/٢٠٢٢
١٢٦١	١٩٨٦	٢٧٠٠	خامات ومواد	٣٠٠٠	٣٥٠٠
١٤٢٤٥	١٦١٤٨	١٧٢٤٠	أجور	١٧٠٠٠	١٧٥٠٠
١٤٥٢	١١٥٥	٢٣٤٨	خدمات مشتراه	١٧٠٠	٢٥٠٠
١١٠٥	١٣٥٤	١٧٢٤	إهلاك	٢٠٠٠	٢٢٠٠
١٨٠٦٣	٢٠٦٤٣	٢٤٠١٢		٢٣٧٠٠	٢٥٧٠٠



القوائم المالية



قائمة المركز المالي في ٢٠٢٣/٦/٣٠ (تقديري)


مقارناً بما كان عليه في ٢٠٢١/٦/٣٠

القيمة بالالف جنيه

٢٠٢١/٠٦/٣٠	بيان	جزئى	جزئى	كلى
٣٤٥٢٣٠	الأصول طويلة الأجل			
	أصول ثابتة	٥٠٢٥٠٠		
٢١٥٤٩٧	يخصم : مجمع الأهلاك	٢٦٧٥٠٠		
١٢٩٧٣٣	صافى الاصول الثابتة		٢٣٥٠٠٠	
١٣٤٥٥٢	مشروعات تحت التنفيذ	١٣٤٥٠٠		
٢٣٨٥	استثمارات طويلة الأجل	٢٣٨٥		
٠	أصول أخرى	٠		
٢٦٦٦٧٠	إجمالى الاصول غير المتداولة		١٣٦٨٨٥	٣٧١٨٨٥
	الإصول المتداولة :			
٣٠٧٦٣٩	مخزون (بعد خصم الانخفاض البالغ ٨.٦٠٥ مليون جنيه)	٢٩٢٠٠٠		
١٣٨٨١٤	عملاء واوراق قبض (بعد خصم الاضمحلال البالغ ١٥.٠٠ مليون جنيه)	٢٣٢٠٠٠		
٢٧٣٩٤	مدينون وحسابات مدينة (بعد خصم الاضمحلال البالغ ٢٥٠ ألف جنيه)	٣٥٠٠٠		
٥٢٩٧٨	تقديرة بالبنوك والصندوق (تتضمن غطاء خطابات ضمان ب ٥٠٠ ألف جنيه ٢٠٠٠ ألف جنيه تأمين بطاقة استيرادية)	٦٧٢٠٢		
٥٢٦٨٢٥	إجمالى الاصول المتداولة		٦٢٦٢٠٢	٦٢٦٢٠٢
٧٩٣٤٩٥	إجمالى الاصول			٩٩٨٠٨٧
	حقوق الملكية :			
٥٠٠٠٠	رأس المال المدفوع	٥٠٠٠٠		
٣٢٤١٢٥	إحتياطيات	٣٢٤٥٠٠		
٩٥٠٨٠	ارباح مرحلة	١٧٠٠٨٧		
١١٦٩٩٦	أرباح العام	١٦٥٠٠٠		
٥٨٦٢٠١	إجمالى حقوق الملكية		٧٠٩٥٨٧	
	التزامات طويلة الأجل			
٧٤٦٤	التزامات ضريبية موجلة	٧٥٠٠		
٧٤٦٤	إجمالى التزامات طويلة الأجل		٧٥٠٠	
	التزامات متداولة			
٢٠٧٠٩	مخصصات	٢١٨٠٠		
٩٧٧٧٨	موردين واوراق دفع	١٤٢٦٠٠		
٨١٣٤٣	داننون وحسابات دائنة	١١٦٦٠٠		
١٩٩٨٣٠	إجمالى الالتزامات المتداولة		٢٨١٠٠٠	
٧٩٣٤٩٥	مجموع حقوق الملكية والتزامات			٩٩٨٠٨٧

العضو المنتدب التنفيذي

د/ عيزة يوسف عبد الله



رئيس قطاع الشؤون المالية

محاسب / محمد نعمان سلامة




قائمة الدخل

عن السنة المالية من ٢٠٢٢/٧/١ إلى ٢٠٢٣/٦/٣٠

(القيمة بالآلاف جنيه)

٢٠٢١/٢٠٢٠ فعلي		٢٠٢٢/٢٠٢١ معتمد		٢٠٢٣/٢٠٢٢ مقترح		البيان
القيمة		القيمة		القيمة		
	١١٠٤٢٥٢		١٢١٧٠٠٠		١٣٨٧٠٠٠	إيرادات النشاط
	.		.		.	صافي مبيعات انتاج تام
	٦٢٨٩		٣٠٠٠		٣٠٠٠	صافي مبيعات بضائع مشتراة
						إيرادات تشغيل للغير
	١١١٠٥٤١		١٢٢٠٠٠٠		١٣٩٠٠٠٠	
						يخصم منها :
%٧٥.٨	٨٤١٤٤٨	%٧٧.٧	٩٤٧٥٠٠	%٧٦.١	١٠٥٧٩٠٠	تكلفة إيرادات النشاط
	.		.		.	يضاف إليه :
						منح واعانات
%٢٤.٢	٢٦٩٠٩٣	%٢٢.٣	٢٧٢٥٠٠	%٢٣.٩	٣٣٢١٠٠	مجمل الربح
						يضاف إليه :
%٠.٣	٢٨١٦	%٠.٢	٢٨٠٠	%٠.٢	٢٨٠٠	إيرادات استثمارات مالمه اخرى
	.		.		.	إيرادات وأرباح أخرى
	.		.		.	مخصصات انتفى الغرض منها
						يخصم منه :
%٦.٠	٦٧٠٨٢	%٥.٠	٦١١٩٠	%٥.٠	٦٩٨٥٠	التكاليف التسويقية
						المصروفات الادارية :
%٠.١	٦٢٨	%٠.١	٧٠٠	%٠.١	٧٠٠	رواتب مقطوعة وبدلات حضور وإنتقال
						أعضاء مجلس الادارة
%٢.٣	٢٦٠٠٤	%٢.٠	٢٤٦١٠	%٢.٠	٢٧١٥٠	مصروفات ادارية اخرى
	٩٣٧١٤		٨٦٥٠٠		٩٧٧٠٠	
						أعباء وخسائر
%١.٧	١٨٤٥٠	%٠.٨	١٠٠٠٠	%٠.٧	١٠٠٠٠	مخصصات (بخلاف الاهلاك ومخصص هبوط أسعار المخزون)
	.		.		.	ديون معدومة
%١.٠	١٠٦٦٨	%٠.٩	١٠٩٥٠	%٠.٩	١٣٠٠٠	أعباء وخسائر متنوعة
	٢٩١١٨		٢٠٩٥٠		٢٣٠٠٠	
	١٤٩٠٧٧		١٦٧٨٥٠		٢١٤٢٠٠	صافي ارباح النشاط قبل مصروفات التمويل والقوائد الدائنة
	٣٤٩٤		١٢٠٠		٢٥٠٠	قوائد دائنة اخرى
	٤٣٥٨		٢٩٥٠		٣١٥٠	إيرادات وارباح متنوعة
%١٤.١	١٥٦٩٢٩	%١٤.١	١٧٢٠٠٠	%١٥.٨	٢١٩٨٥٠	صافي ارباح النشاط





قائمة الدخل

عن السنة المالية من ٢٠٢١/٧/١ إلى ٢٠٢٢/٦/٣٠

(القيمة بالآلاف جنيه)

٢٠٢١/٢٠٢٠ فعلى		٢٠٢٢/٢٠٢١ معتمد		٢٠٢٢/٢٠٢١ مقترح		البيان
القيمة		القيمة		القيمة		
%١٤.١	١٥٦٩٢٩	%١٤.١	١٧٢٠٠٠	%١٥.٨	٢١٩٨٥٠	صافى ارباح النشاط يضاف اليه (يخصم منه) :
	٢٣٨-		.		.	أرباح (خسائر) فروق عملة
	.		.		.	إيرادات (مصرفات) سنوات سابقة
	٣٩٨		.		.	ارباح (خسائر) رأسمالية
	(٥٥٠.٣)		(٤٢٠٠)		(٤٨٥٠)	ارباح (خسائر) غير عادية
%١٣.٦	١٥١٥٨٦	%١٣.٨	١٦٧٨٠٠	%١٥.٥	٢١٥٠٠٠	صافى الربح قبل ضرائب الدخل يخصم منه :
%٣.٢	٣٥٧٢٦	%٣.٢	٣٨٨٠٠	%٣.٦	٥٠٠٠٠	ضرائب الدخل
	١١٣٦		.		.	يضاف او يخصم : ضرائب مؤجلة
			.		.	ضريبة اضافية
%١٠.٥	١١٦٩٩٦	%١٠.٦	١٢٩٠٠٠	%١١.٩	١٦٥٠٠٠	صافى الربح

قائمة الدخل الشامل المنفردة


عن السنة المالية من ٢٠٢١/٧/١ إلى ٢٠٢٢/٦/٣٠

(القيمة بالآلاف جنيه)

٢٠٢٠/٢٠١٩ فعلى		٢٠٢١/٢٠٢٠ معتمد		٢٠٢٢/٢٠٢١ مقترح		البيان
القيمة		القيمة		القيمة		
	١١٦٩٩٦		١٢٩٠٠٠		١٦٥٠٠٠	صافى الربح عن العملية المستمرة الدخل الشامل الاخر
	.		.		.	فروق العملة الناتجة عن ترجمة العمليات الانتاجية
	.		.		.	الاستثمارات المالية المتاحة للبيع
	.		.		.	تغطية التدفق النقدى
	.		.		.	الارباح (الخسائر) الاكثوارية من نظم المزايا المحددة للمعاشات
	.		.		.	نصيب المنشأة من الدخل الشامل فى الشركات الشقيقة
	.		.		.	ضريبة الدخل المتعلقة بعناصر الدخل الشامل الاخرى
	.		.		.	مجموع الدخل الشامل الاخر عن الفترة بعد خصم الضريبة
	١١٦٩٩٦		١٢٩٠٠٠		١٦٥٠٠٠	اجمالى الدخل الشامل عن الفترة

العضو المنتدب التنفيذى

د/ عبلة يوسف عبد الله



رئيس قطاع الشؤون المالية

محاسب / محمد نعمان سلامة

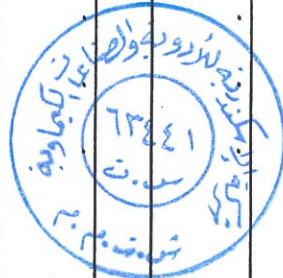


قائمة الدخل

عن السنة المالية من ٢٠٢٢/٧/١ إلى ٢٠٢٣/٦/٣٠

(القيمة بالآلاف جنيه)

يوليو / سبتمبر		أكتوبر / ديسمبر		يناير / مارس		أبريل / يونيو		مقترح		معتمد		فعلي		البيان
٢٠٢٢		٢٠٢٢		٢٠٢٣		٢٠٢٣		٢٠٢٣/٢٠٢٢		٢٠٢٢/٢٠٢١		٢٠٢١/٢٠٢٠		
القيمة		القيمة		القيمة		القيمة		القيمة		القيمة		القيمة		
	٣٤٢٠٠٠	٣٤٨٠٠٠	٣٥٢٠٠٠	٣٤٥٠٠٠	١٣٨٧٠٠٠	١٢١٧٠٠٠	١١٠٤٢٥٢							إيرادات النشاط
	٠	٠	٠	٠	٠	٠	٠							صافي مبيعات انتاج تام
	٧٥٠	٧٥٠	٧٥٠	٧٥٠	٣٠٠٠	٣٠٠٠	٦٢٨٩							صافي مبيعات بضائع مشتراة
	٣٤٢٧٥٠	٣٤٨٧٥٠	٣٥٢٧٥٠	٣٤٥٧٥٠	١٣٩٠٠٠٠	١٢٢٠٠٠٠	١١١٠٥٤١							إيرادات تشغيل للغير
	٢٦٠١٥٠	٢٦٦٩٠٠	٢٧٠٨٥٠	٢٦٠٠٠٠	١٠٥٧٩٠٠	٩٤٧٥٠٠	٨٤١٤٤٨							يخصم منها :
	٠	٠	٠	٠	٠	٠	٠							تكلفة إيرادات النشاط
	٠	٠	٠	٠	٠	٠	٠							يضاف اليه :
	٨٢٦٠٠	٨١٨٥٠	٨١٩٠٠	٨٥٧٥٠	٣٣٢١٠٠	٢٧٢٥٠٠	٢٦٩٠٩٣							منح واعانات
	١٠٠٠	٠	٠	١٨٠٠	٠	٠	٢٨١٦							مجلس الربح
	٠	٠	٠	٠	٠	٠	٠							يضاف اليه :
	٠	٠	٠	٠	٠	٠	٠							إيرادات استثمارات مالية أخرى
	٠	٠	٠	٠	٠	٠	٠							إيرادات وأرباح أخرى
	١٦٧٥٠	١٧٦٠٠	١٧٨٥٠	١٧٦٥٠	٦٩٨٥٠	٦١١٩٠	٦٧٠٨٢							مخصصات انتفى الغرض منها
	١٦٠	١٨٠	١٨٠	١٨٠	٧٠٠	٧٠٠	٦٢٨							يخصم منه :
	٦٧٥٠	٦٧٥٠	٦٨٠٠	٦٨٥٠	٢٧١٥٠	٢٤٦١٠	٢٦٠٠٤							التكاليف التسويقية
	٢٣٦٦٠	٢٤٥٣٠	٢٤٨٣٠	٢٤٦٨٠	٩٧٧٠٠	٨٦٥٠٠	٩٣٧١٤							المصروفات الادارية :
	١٥٠٠	٢٧٥٠	٢٧٥٠	٣٠٠٠	١٠٠٠٠	١٠٠٠٠	١٨٤٥٠							رواتب مقطوعة وبدلات حضور وإنتقال
	٣٠٠٠	٣١٥٠	٣٣٠٠	٣٥٥٠	١٣٠٠٠	١٠٩٥٠	١٠٦٦٨							أعضاء مجلس الادارة
	٤٥٠٠	٥٩٠٠	٦٠٥٠	٦٥٥٠	٢٣٠٠٠	٢٠٩٥٠	٢٩١١٨							مصروفات ادارية أخرى
	٥٥٤٤٠	٥١٤٢٠	٥١٠٢٠	٥٦٣٢٠	٢١٤٢٠٠	١٦٧٨٥٠	١٤٩٠٧٧							أعياء وخسائر
	١٢٥٠	٤٥٠	٤٥٠	٣٥٠	٢٥٠٠	١٢٠٠	٣٤٩٤							مخصصات (بخلاف الاهلاك ومخصص هبوط أسعار المخزون)
	٢٥٠	٩٧٥	٩٧٥	٩٥٠	٣١٥٠	٢٩٥٠	٤٣٥٨							ديون معدومة
	٥٦٩٤٠	٥٢٨٤٥	٥٢٤٤٥	٥٧٦٢٠	٢١٩٨٥٠	١٧٢٠٠٠	١٥٦٩٢٩							أعياء وخسائر متنوعة
	٥٥٤٤٠	٥١٤٢٠	٥١٠٢٠	٥٦٣٢٠	٢١٤٢٠٠	١٦٧٨٥٠	١٤٩٠٧٧							صافي ارباح النشاط قبل مصروفات التمويل والفوائد الدائنة
	١٢٥٠	٤٥٠	٤٥٠	٣٥٠	٢٥٠٠	١٢٠٠	٣٤٩٤							فوائد دائنة أخرى
	٢٥٠	٩٧٥	٩٧٥	٩٥٠	٣١٥٠	٢٩٥٠	٤٣٥٨							إيرادات وأرباح متنوعة
	٥٦٩٤٠	٥٢٨٤٥	٥٢٤٤٥	٥٧٦٢٠	٢١٩٨٥٠	١٧٢٠٠٠	١٥٦٩٢٩							صافي ارباح النشاط



قائمة الدخل

عن السنة المالية من ٢٠٢٢/٧/١ إلى ٢٠٢٢/٦/٣٠

(القيمة بالآلاف جنيه)

البيان		يوليو / سبتمبر		أكتوبر / ديسمبر		يناير / مارس		أبريل / يونيو		مقترح		معتد		فعلى	
		٢٠٢٢		٢٠٢٢		٢٠٢٣		٢٠٢٣		٢٠٢٣/٢٠٢٢		٢٠٢٢/٢٠٢١		٢٠٢١/٢٠٢٠	
		القيمة		القيمة		القيمة		القيمة		القيمة		القيمة		القيمة	
صافي أرباح النشاط		٥٦٩٤٠	%١٦.٦	٥٢٨٤٥	%١٥.٢	٥٢٤٤٥	%١٤.٩	٥٧٦٢٠	%١٦.٧	٢١٩٨٥٠	%١٥.٨	١٧٢٠٠٠	%١٤.١	١٥٦٩٢٩	%١٤.١
يضاف إليه (يخصم منه) :															
أرباح (خسائر) فروق عملة		(٥٠)		.		.		٥٠		.		.	٢٣٨-		
أرباح (خسائر) رأسمالية		٣٩٨		
أرباح (خسائر) غير عادية		(٥٥٠٣)		
إيرادات (مصروفات) سنوات سابقة			
صافي الربح قبل ضرائب الدخل		٥٦٨٩٠	%١٦.٦	٥٢٨٤٥	%١٥.٢	٥٢٤٤٥	%١٤.٩	٥٢٨٢٠	%١٥.٣	٢١٥٠٠٠	%١٥.٥	١٦٧٨٠٠	%١٣.٨	١٥١٥٨٦	%١٣.٦
يخصم منه :															
ضرائب الدخل		١٣٢٠٠	%٣.١	١٢٥٠٠	%٣.٦	١٢٢٠٠	%٣.٥	١٢١٠٠	%٣.٥	٥٠٠٠٠	%٣.٦	٣٨٨٠٠	%٣.٢	٣٥٧٢٦	%٣.٢
يضاف او يخصم : ضرائب مؤجلة		١١٣٦	%٠.١
ضريبة اضافية		
صافي الربح		٤٣٦٩٠	%١٢.٧	٤٠٣٤٥	%١١.٦	٤٠٢٤٥	%١١.٤	٤٠٧٢٠	%١١.٨	١٦٥٠٠٠	%١١.٩	١٢٩٠٠٠	%١٠.٦	١١٦٩٩٦	%١٠.٥

قائمة الدخل الشامل المنفردة

عن السنة المالية من ٢٠٢٢/٧/١ إلى ٢٠٢٢/٦/٣٠


(القيمة بالآلاف جنيه)

البيان		يوليو / سبتمبر		أكتوبر / ديسمبر		يناير / مارس		أبريل / يونيو		مقترح		معتد		فعلى	
		٢٠٢٢		٢٠٢٢		٢٠٢٣		٢٠٢٣		٢٠٢٣/٢٠٢٢		٢٠٢٢/٢٠٢١		٢٠٢١/٢٠٢٠	
		القيمة		القيمة		القيمة		القيمة		القيمة		القيمة		القيمة	
صافي الربح عن العملية المستمرة		٤٣٦٩٠	%١٢.٧	٤٠٣٤٥	%١١.٦	٤٠٢٤٥	%١١.٤	٤٠٧٢٠	%١١.٨	١٦٥٠٠٠	%١١.٩	١٢٩٠٠٠	%١٠.٦	١١٦٩٩٦	%١٠.٥
الدخل الشامل الأخر															
فروق العملة الناتجة عن ترجمة العمليات الانتاجية		
الاستثمارات المالية المتاحة للبيع		
تغطية التدفق النقدي		
الأرباح (الخسائر) الاكتوارية من نظم المزايا المحددة المعاشات		
نصيب المنشأة من الدخل الشامل في الشركات الشقيقة		
ضريبة الدخل المتوقعة بغضير الدخل الشامل الأخرى		
مجموع الدخل الشامل الأخر عن الفترة بعد خصم الضريبة		
إجمالي الدخل الشامل عن الفترة		٤٣٦٩٠	%١٢.٧	٤٠٣٤٥	%١١.٦	٤٠٢٤٥	%١١.٤	٤٠٧٢٠	%١١.٨	١٦٥٠٠٠	%١١.٩	١٢٩٠٠٠	%١٠.٦	١١٦٩٩٦	%١٠.٥

العضو المنتدب التنفيذي



د/ عبلة يوسف عبد الله



رئيس قطاع الشؤون المالية



محاسب / محمد نعمان سلامة

قائمة توزيعات الأرباح المقترحة

القيمة بالآلاف جنيه

فعلى	فعلى	فعلى	بيان	معتمد	مقترح
٢٠١٩/٢٠١٨	٢٠٢٠/٢٠١٩	٢٠٢١/٢٠٢٠		٢٠٢٢/٢٠٢١	٢٠٢٣/٢٠٢٢
١١٢٨٥٢	١٧٠٠٤٧	١١٦٩٩٦	صافى الربح	١٢٩٠٠٠	١٦٥٠٠٠
٤٦٤٩٧	٦٠٠٢٦	٩٥٠٨٠	يضاف : أرباح مرحلة من العام السابق	١٤٥٠٣٥	١٧٠٠٨٧
١٥٩٣٤٩	٢٣٠٠٧٣	٢١٢٠٧٦	الأرباح القابلة للتوزيع	٢٧٤٠٣٥	٣٣٥٠٨٧
			<u>توزع كالاتى :</u>		
٠	٠	٠	إحتياطي قانونى	—	—
١١٢٨٥	١٦٩٥٥	٠	إحتياطي نظامى	٢٥٨٠٠	٣٣٠٠٠
٤٤٦	٤٩٥	٣٩٨	إحتياطي راسمالى	٠	٠
٨٢٢٧	١٤٧٩٩	٠	إحتياطي أخرى (إحتياطي تطوير)	٠	٠
١٩٩٥٨	٣٢٢٤٩	٣٩٨	جملة الإحتياطيات	٢٥٨٠٠	٣٣٠٠٠
			<u>الأرباح الموزعة :</u>		
٥٦٠٠٠	٧٧٥٠٠	٥٠٠٠٠	توزيعات للمساهمين بواقع (جنيه ١٠٠٠ للسهم)	٥٠٠٠٠	٥٠٠٠٠
٢٢١٨٠	٢٣١٣٤	١٣٩٩٢	توزيعات للعاملين	٢٢٥٠٠	٢٧٤٠٠
٤٥٠	١٢٦٠	٢٠٦٦	مكافأة أعضاء مجلس الإدارة	٥٠٠٣	٦٤٣٤
٧٣٥	٨٥٠	٥٨٥	حصة اللجنة الرياضية	٦٤٥	٨٢٥
٧٩٣٦٥	١٠٢٧٤٤	٦٦٦٤٣	جملة الأرباح الموزعة	٧٨١٤٨	٨٤٦٥٩
٦٠٠٢٦	٩٥٠٨٠	١٤٥٠٣٥	أرباح مرحلة	١٧٠٠٨٧	٢١٧٤٢٨
١٥٩٣٤٩	٢٣٠٠٧٣	٢١٢٠٧٦		٢٧٤٠٣٥	٣٣٥٠٨٧

العضو المنتدب التنفيذي



د/ عبلة يوسف عبد الله



رئيس قطاع الشؤون المالية



محاسب / محمد نعمان سلامة

قائمة التدفقات النقدية التقديرية

للعام المالي ٢٠٢٢/٢٠٢٣

(القيمة بالآلاف جنيه)

نفسى ٢٠٢١/٢٠٢٠	معتمد ٢٠٢٢/٢٠٢١	الإجمالي	تقسيم التدفقات النقدية التقديرية على أربع فترات				البيان
			ابريل / يونيه ٢٠٢٣	يناير / مارس ٢٠٢٣	اكتوبر / ديسمبر ٢٠٢٢	يوليو / سبتمبر ٢٠٢٢	
							أولاً: التدفقات النقدية من النشاط الجارى
١١١٧٦٦٢	١١٧٩٨١٤	١٢٩٣٨١٤	٣١١٨١٤	٣٣١٠٠٠	٣٣٦٠٠٠	٣١٥٠٠٠	مبيعات نقدية ومتحصلات من العملاء
(٨٣٧٥٤٣)	(٩١٧٩٤٢)	(٩٩٧٤٣٩)	(٢٤٥٤٣٩)	(٢٥٦٠٠٠)	(٢٤٠٠٠٠)	(٢٥٦٠٠٠)	مشتريات نقدية ومدفوعات للموردين
(١٢٨٨٩٣)	(١٤٢٠٠٠)	(١٥٠٠٠٠)	(٣٧٥٠٠)	(٣٧٥٠٠)	(٣٧٥٠٠)	(٣٧٥٠٠)	أجور مدفوعة
(٦٢٨٦٨)	(٥٠٠٠٠)	(٥٣٠٠٠)	(٥٧٣٩)	(٥٨٢٠)	(٣٥٢١١)	(٦٢٣٠)	ضرائب ورسوم مدفوعة
١١٠٦٤	٦٩١٠٥	٦٤٢٦٧	١٢٠٠٠	١٥٠٠٠	٢٤٥٠٠	١٢٧٦٧	متحصلات اخرى ومدفوعات اخرى
٩٩٤٢٢	١٣٨٩٧٧	١٥٧٦٤٢	٣٥١٣٦	٤٦٦٨٠	٤٧٧٨٩	٢٨٠٣٧	صافي التدفقات النقدية من النشاط الجارى (١)
							ثانياً: التدفقات النقدية من النشاط الاستثمارى
(١١٩٩٩٠)	(٧٥٤٩٤)	(٧٢٢٥٠)	(١٦٢٥٠)	(٢٠٠٠٠)	(١٦٠٠٠)	(٢٠٠٠٠)	مدفوعات لاقتناء اصول ثابتة
.	مدفوعات لشراء استثمارات مالية
٣٩٨	متحصلات من بيع اصول ثابتة
٢٤٧٥	٢٤٧٥	٢١٦٠	١٣٥٠	.	.	٨١٠	مقبوضات من إيرادات استثمارات
.	متحصلات من بيع شهادات استثمار
٣٤٩٥	١٢٠٠	٢٥٠٠	٤٥٠	٧٠٠	٦٥٠	٧٠٠	فوائد دائنة محصلة
(١١٣٦٢٢)	(٧١٨١٩)	(٦٧٥٩٠)	(١٤٤٥٠)	(١٩٣٠٠)	(١٥٣٥٠)	(١٨٤٩٠)	صافي التدفقات النقدية من النشاط الاستثمارى (٢)
							ثالثاً: التدفقات النقدية من النشاط التمويلى
.	متحصلات من قروض طويلة الاجل
.	مدفوعات لسداد قروض طويلة الاجل
.	مدفوعات لسداد السحب على المكشوف
(١٠٠٢٨٩)	(٦٤٤٨١)	(٧٨١٤٨)	(١٠٠٠٠)	(٢٠٠٠٠)	(٤٨١٤٨)	(٠)	توزيعات ارباح مدفوعة خلال العام
(١٠٠٢٨٩)	(٦٤٤٨١)	(٧٨١٤٨)	(١٠٠٠٠)	(٢٠٠٠٠)	(٤٨١٤٨)	(٠)	صافي التدفقات النقدية من النشاط التمويلى (٣)
(١١٤٤٨٩)	٢٦٧٧	١١٩٠٤	١٠٦٨٦	٧٣٨٠	(١٥٧٠٩)	٩٥٤٧	التغير فى حركة النقدية خلال السنة المالية
١٦٦٤١٠	٥١٩٢١	٥٤٥٩٨	٥٥٨١٦	٤٨٤٣٦	٦٤١٤٥	٥٤٥٩٨	رصيد النقدية أول السنة المالية (٣+٢+١)
٥١٩٢١	٥٤٥٩٨	٦٦٥٠٢	٦٦٥٠٢	٥٥٨١٦	٤٨٤٣٦	٦٤١٤٥	رصيد النقدية آخر السنة المالية (بعد خصم خطابات الضمان)

العضو المنتدب التنفيذي

د / عبلة يوسف عبد الله



رئيس قطاع الشؤون المالية

محاسب / محمد نعمان سلامة



قائمة التغير في حقوق الملكية المقترحة للعام ٢٠٢٢/٢٠٢٣

(القيمة بالألف جني)

إجمالي حقوق الملكية	ارباح العام	الارباح المرحلة	الاحتياطيات الأخرى	إحتياطي رأسمالي	الاحتياطي النظامي		الاحتياطي القانوني		رأس المال		البيان
					القيمة	القيمة	القيمة	القيمة	القيمة	القيمة	
٤٦٩٢٠٥	١١٦٩٩٦	٩٥٠٨٠	٦٦٠٢٠	١٤٥٦	٢٣١٦٤٩	٢٥٠٠٠	٢٥٠٠٠	٥٠٠٠٠	٥٠٠٠٠	الرصيد المعدل بعد اعتماد الجمعية العامة و توزيع الأرباح العام المالي ٢٠٢٠/٢٠١٩	
١١٦٩٩٦	١١٦٩٩٦	٩٥٠٨٠	٦٦٠٢٠	١٤٥٦	٢٣١٦٤٩	٢٥٠٠٠	٢٥٠٠٠	٥٠٠٠٠	٥٠٠٠٠	صافي ارباح الفترة من ٢٠٢٠/٧/١ حتى ٢٠٢١/٦/٣٠	
٥٨٦٢٠١	١١٦٩٩٦	٩٥٠٨٠	٦٦٠٢٠	١٤٥٦	٢٣١٦٤٩	٢٥٠٠٠	٢٥٠٠٠	٥٠٠٠٠	٥٠٠٠٠	الرصيد في ٢٠٢١/٦/٣٠	
	(٠)									المحول الى احتياطي نظامي	
	(٠)			٣٩٨						المحول الى احتياطيات أخرى (احتياطي تطوير)	
(٦٦٦٤٣)	(٤٩٩٥٥)	٤٩٩٥٥								المحول الى احتياطي رأسمالي	
	(٦٦٦٤٣)									المحول لارباح مرحلة	
٥١٩٥٥٨	٠	١٤٥٠٣٥	٦٦٠٢٠	١٨٥٤	٢٣١٦٤٩	٢٥٠٠٠	٢٥٠٠٠	٥٠٠٠٠	٥٠٠٠٠	توزيعات الأرباح للعام المالي ٢٠٢١/٧٠٢٠	
										الرصيد المعدل في ٢٠٢١/٦/٣٠	
	١٦٥٠٠٠									يضاف : أثر التغير في السياسات المحاسبية	
١٦٥٠٠٠	١٦٥٠٠٠									صافي ارباح الفترة من ٢٠٢٢/٧/١ حتى ٢٠٢٣/٦/٣٠	
٦٨٤٥٥٨	١٦٥٠٠٠	١٤٥٠٣٥	٦٦٠٢٠	١٨٥٤	٢٣١٦٤٩	٢٥٠٠٠	٢٥٠٠٠	٥٠٠٠٠	٥٠٠٠٠	الرصيد في ٢٠٢٣/٦/٣٠	

المعضو المنتدب التنفيذي

د / عبلة يوسف عبد الله

رئيس قطاع الشؤون المالية

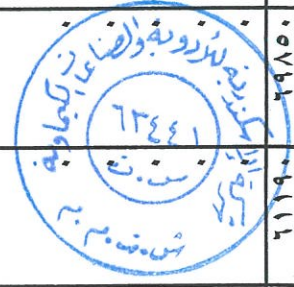
محاسب/ محمد نعمان سلامة



التكاليف والمصروفات

(القيمة بالآلاف جنيه)

الإجمالي		المصروفات الإدارية والتمويلية		التكاليف التسويقية		التكاليف الإنتاج		البيان
فعلى	مستهدف	فعلى	مستهدف	فعلى	مستهدف	فعلى	مستهدف	
٢٠٢١/٢٠٢٠	٢٠٢٢/٢٠٢١	٢٠٢١/٢٠٢٠	٢٠٢٢/٢٠٢١	٢٠٢١/٢٠٢٠	٢٠٢٢/٢٠٢١	٢٠٢١/٢٠٢٠	٢٠٢٢/٢٠٢١	
٧٣٥٧٤٥	٩٢٧٠٠٠	٢١٨٣	٢٥٠٠	٥٢٤٩	٦٥٠٠	٧٢٨٣١٣	٨١٧٠٠٠	خدمات ومواد ووقود وقطع غيار
١٤٤١٢٣	١٥٠٠٠٠	١٤٤٩٢	١٤٠٠٠	٢٩٢٠٧	٣٠٧٥٠	١٠٠٤٢٤	٩٩٠٠٠	اجراءات
٤٧٦٥١	٤٧٦٠٠	٩٢٠٩	٨٦٠٠	٢٨٧٩٧	٢٣٠٠٠	٩٦٤٥	٩٠٠٠	تكاليف اخرى :
٢٠٥٠٢	٢٨٠٠٠	٦٧٠	٧٠٠	٨٤٠	٨٠٠	١٨٩٩٢	٢٢٥٠٠	خدمات مشتراة
٧٩٦	٥٠٠	٠	٠	٧٩٦	٦٠٠	٠	٠	الإهلاك والاستهلاك
٣٧	٥٠	٣	١٠	١٥	٤٠	١٩	١٩	قوائد
٨٣٣	١١٠٠	٧٥	١٠٠	٧٤١	٩٠٠	١٧	١٧	إيجار عقارات (أرضى ومباني)
١٤٣٧	١٣٥٠	٠	٠	١٤٣٧	١٣٥٠	٠	٠	ضرائب عقارية
٠	٠	٠	٠	٠	٠	٠	٠	ضرائب غير مباشرة على النشاط
٧١٢٥٦	٧٨٦٠٠	٩٩٥٧	٨٨١٠	٣٢٦٢٦	٢٦٦٩٠	٢٨٦٧٣	٣١٥٠٠	مصرفات اخرى (هدايا وعينات)
٩٥١١٢٤	١٠٣٤٠٠	٢٦٦٣٢	٢٥٣١٠	٦٧٠٨٢	٦١١٩٠	٨٥٧٤١٠	٩٤٧٥٠٠	أتاوات
١٨٤٥٠	١٠٠٠٠	١٨٤٥٠	١٠٠٠٠	٠	٠	٠	٠	إجمالي التكاليف الأخرى
١٧٥٩٣	١٧٩٠٠	١٧٥٩٣	١٥٢٠٠	٠	٠	٠	٠	إجمالي تكاليف مراكز التكلفة
١١٣٦	٠	١١٣٦	٠	٠	٠	٠	٠	مشتريات بضائع بغرض البيع
٣٥٧٢٧	٥٠٠٠٠	٣٥٧٢٧	٣٨٨٠٠	٠	٠	٠	٠	إجاء وخسائر
١٠٢١٧٥٨	١٠٩٨٠٠٠	٩٩٥٣٨	٨٩٣١٠	٦٧٠٨٢	٦١١٩٠	٨٥٧٤١٠	٩٤٧٥٠٠	مخصصات (بخلاف الإهلاك)
								إجاء وخسائر متنوعة
								مصرفات سنوات سابقة
								ضريبة موجبة
								ضريبة الدخل
								جملة التكاليف والمصرفات




حساب تكلفة إنتاج أو شراء الوحدات المباعة

عن السنة المالية من ٢٠٢٢/٧/١ إلى ٢٠٢٢/٦/٣٠

(القيمة بالألف جنيه)


نعلى	معتد	البيان	مستهدف		نعلى	معتد	البيان	مستهدف		نعلى	مستهدف
			جزئى	كلى				جزئى	كلى		
٢٠٢١/٢٠٢٠	٢٠٢٢/٢٠٢١				٢٠٢١/٢٠٢٠	٢٠٢٢/٢٠٢١					
٣٣٧٠٧ ٨٣٤٥١	٨٠٠٠٠	مخزون إنتاج غير تام آخر الفترة مخزون إنتاج تام آخر الفترة مخزون بضائع مشتراه بغرض البيع آخر الفترة		٨٠٠٠٠	٧٢٨٣١٣ ١٠٠٤٢٤	٨١٧٠٠٠ ٩٩٠٠٠	تكاليف الإنتاج خامات ومواد ووقود وقطع غير أجور مصروفات أخرى خدمات مشتراه الإهلاك والاستهلاك	٩١٨٠٠٠ ١٠٤٠٠٠		٩١٨٠٠٠ ١٠٤٠٠٠	
٨٤١٤٤٨	٩٤٧٥٠٠	تكلفة إيرادات النشاط (مرحل لحساب المتاجرة)	١٠٥٧٩٠٠		١٩ ١٧		ضرائب عقارية ضرائب غير مباشرة على النشاط				
٩٥٨٦٠٦	١٠٢٧٥٠٠				٨٥٧٤١٠ ١٩٧٢٧ ٨١٤٦٩	٩٤٧٥٠٠ ٨٠٠٠٠	مخزون إنتاج غير تام أول الفترة مخزون إنتاج تام أول الفترة مخزون بضائع مشتراه بغرض البيع أول الفترة مشتريات بغرض البيع		١٠٥٧٩٠٠ ٨٠٠٠٠		
٩٥٨٦٠٦	١٠٢٧٥٠٠		١١٣٧٩٠٠		٩٥٨٦٠٦	١٠٢٧٥٠٠					١١٣٧٩٠٠



حساب المتاجرة عن السنة المالية من ٢٠٢٢/٧/١ إلى ٢٠٢٣/٦/٣٠

(القيمة بالآلاف جنية)

نوعى	معمد	البيان	مستهدف		نوعى	معمد	البيان	مستهدف	
			جزئى	كلى				جزئى	كلى
٢٠٢١/٢٠٢٠	٢٠٢٢/٢٠٢١				٢٠٢١/٢٠٢٠	٢٠٢٢/٢٠٢١			
١١٠٤٢٥٢	١٢١٧٠٠٠	ايرادات النشاط : صافى مبيعات انتاج تام صافى مبيعات بضائع مشتراه	١٣٨٧٠٠٠		٨٤١٤٤٨	٩٤٧٥٠٠	تكلفة ايرادات النشاط		١٠٥٧٩٠٠
٦٢٨٩	٣٠٠٠	ايرادات تشغيل للغير	٣٠٠٠		٢٦٩٠٩٣	٢٧٢٥٠٠	مجمل الربح		٣٣٢١٠٠
١١١٠٥٤١	١٢٢٠٠٠٠	منح واعانات		١٣٩٠٠٠٠	١١١٠٥٤١	١٢٢٠٠٠٠			١٣٩٠٠٠٠



حساب الأرباح والخسائر

عن السنة المالية من ٢٠٢٢/٧/١ إلى ٢٠٢٣/٦/٣٠

(القيمة بالآلاف جنيه)

تاريخ	مؤقت	البيان	مستهدف		مؤقت	تاريخ	البيان	مستهدف		مؤقت	مستهدف	
			جزئي	كلى				جزئي	كلى		جزئي	كلى
٢٠٢١/٢٠٢٠	٢٠٢٢/٢٠٢١	مجموع الأرباح (صبيد مرحل من حساب المتاجر)		٣٣٢١٠٠	٢٧٢٥٠٠	٢٠٢١/٢٠٢٠	المصروفات التسويقية : خامات ومواد وقود وقطع غيار أجور مصروفات أخرى : خدمات مشتراه الإهلاك والاستهلاك إيجار عقارات (أرضى ومباني) ضرائب عقارية ضرائب غير مباشرة على النشاط هدايا وعينات	٦٥٠٠ ٣٠٧٥٠ ٢٨٥٠٠ ١١٠٠ ٥٠٠ ٥٠ ١١٠٠ ١٣٥٠	٢٠٢٢/٢٠٢١	٢٥٠٠ ٢٩٠٠٠ ٢٣٠٠٠ ٨٠٠ ٦٠٠ ٤٠ ٩٠٠ ١٣٥٠	٢٥٠٠ ١٥٢٥٠ ٨٦٠٠ ١٥٠٠	٢٩٨٥٠
٢٨١٦	٢٨٠٠	إيرادات استثمارات مالية أخرى	٢٨٠٠		٢٨٠٠	٢٠٢١/٢٠٢٠	المصروفات الادارية والتسويقية : خامات ومواد وقود وقطع غيار أجور مصروفات أخرى : خدمات مشتراه الإهلاك والاستهلاك قوائد	٢٥٠٠ ١٤٤٩٢ ٩٢٠٩ ٦٧٠	٢٠٢٢/٢٠٢١	٢٥٠٠ ١٤٠٠٠ ٨٠٠٠ ٧٠٠	٢٥٠٠ ١٤٠٠٠ ٨٦٠٠ ١٥٠٠	٢٧٨٥٠
٣٤٩٤	١٢٠٠	قوائد دائنة أخرى	٢٥٠٠	٥٣٠٠	٢٥٣١٠	٢٠٢١/٢٠٢٠	ضرائب عقارية ضرائب غير مباشرة على النشاط	٣ ٧٥	٢٠٢٢/٢٠٢١	١٠٠ ١٠٠	٠ ٠	٢٧٨٥٠
٢٧٥٤٠٣	٢٧٦٥٠٠	إيرادات وأرباح أخرى : مخصصات نفقى الغرض منها			٢٦٦٣٢	٢٠٢١/٢٠٢٠	إعفاء وخسائر مخصصات (إعفاء الإهلاك ومخصصات هبوط اسعار المخزون) لجئون معلومة أعفاء وخسائر متنوعة	٢٦٦٣٢ ١٨٤٥٠ ١٠٦٦٨	٢٠٢٢/٢٠٢١	٢٥٣١٠ ١٠٠٠٠ ١٠٩٥٠	١٠٠٠٠ ١٣٠٠٠	٢٧٨٥٠
٤٣٥٨	٢٩٥٠	إيرادات وأرباح متنوعة	٣١٥٠	٣١٥٠	٤٦٢٦٠	٢٠٢١/٢٠٢٠	صافى ارباح النشاط (صبيد منقول)	٥٥٧٥٠ ١٥٦٩٢٩	٢٠٢٢/٢٠٢١	٤٦٢٦٠ ١٧٢٠٠٠	٠ ٠	٢٧٩٤٥٠
٤٣٥٨	٢٩٥٠				٤٦٢٦٠	٢٠٢١/٢٠٢٠		١٥٦٩٢٩	٢٠٢٢/٢٠٢١	١٧٢٠٠٠		٢٧٩٤٥٠
٢٧٩٧٦١	٢٧٩٤٥٠		٣٤٠٥٠		٢٧٩٧٦١	٢٠٢١/٢٠٢٠		٢٧٩٧٦١	٢٠٢٢/٢٠٢١	٢٧٩٤٥٠		٢٧٩٤٥٠



تابع - حساب الأرباح والخسائر

عن السنة المالية من ٢٠٢٢/٧/١ إلى ٢٠٢٣/٦/٣٠

(القيمة بالآلاف جنيهاً)

فعلى	معمتم	البيان	مستهدف		فعلى	معمتم	البيان		مستهدف
			جزئى	كلى			جزئى	كلى	
٢٠٢١/٢٠٢٠	٢٠٢٢/٢٠٢١	صافى ارباح النشاط (رصيد منقول)	٢١٩٨٥٠	٢١٩٨٥٠	٢٠٢١/٢٠٢٠	٢٠٢٢/٢٠٢١	خسائر فروق عملة	٥٠	٤٩٠٠٠
١٥٦٩٢٩	١٧٢٠٠٠	ارباح فروق عملة	١٤٢١	٥٠			مصروفات سنوات سابقة	٠	٢١٥٠٠٠
١١٨٣	٥٠	ايرادات سنوات سابقة	٥٥٠٣	٤٢٠٠			خسائر غير عادية	٤٨٥٠	٢١٩٩٠٠
٣٩٨	٠	ارباح راسمالية	٦٩٢٤	٥٠			صافى الربح (قبل خصم ضريبة الدخل)		٥٠٠٠٠٠
١٥٨١	٥٠		١٥١٥٨٦	١٦٧٨٠٠			ضرائب الدخل		٢١٥٠٠٠
١٥٨٥١٠	١٧٢٠٥٠		١٥٨٥١٠	١٧٢٠٥٠			ضريبة موجلة		٠
		صافى الربح (قبل خصم ضريبة الدخل)	٣٥٧٢٦	٣٨٨٠٠			ضريبة اضافية		٠
١٥١٥٨٦	١٦٧٨٠٠		١١٣٦	٠			صافى الربح		١٦٥٠٠٠
١٥١٥٨٦	١٦٧٨٠٠		١١٦٩٩٦	١٢٩٠٠٠					٢١٥٠٠٠

العضو المنتدب التنفيذي

د / عبلة يوسف عبد الله



رئيس قطاع الشؤون المالية

محاسب / محمد نعمان سلامة



قائمة الأنتاج والقيمة المضافة

(القيمة بالآلاف جنيهه)

فعلى ٢٠٢١/٢٠٢٠	بيان	مقترح	
		معتد ٢٠٢٢/٢٠٢١	٢٠٢٢/٢٠٢٢
	<u>ايرادات النشاط</u>		
١١٠٤٢٥٢	مبيعات انتاج تام	١٢١٧٠٠٠	١٣٨٧٠٠٠
٠	مبيعات بضائع مشتراه	٠	٠
٦٢٨٩	ايرادات تشغيل للغير	٣٠٠٠	٣٠٠٠
١١١٠٥٤١	جملة ايرادات النشاط	١٢٢٠٠٠٠	١٣٩٠٠٠٠
	<u>يضاف اليها</u>		
١٣٩٨٠	تغير مخزون انتاج غير تام	٠	٠
٤٧٦٩-	تغير مخزون انتاج تام (بسعر البيع)	٠	٠
٠	تغير مخزون بضائع بغرض البيع	٠	٠
١١١٩٧٥٢	جملة	١٢٢٠٠٠٠	١٣٩٠٠٠٠
	<u>يخصم</u>		
٠	مشتريات بغرض البيع	٠	٠
١١١٩٧٥٢	الإنتاج الإجمالي بسعر السوق	١٢٢٠٠٠٠	١٣٩٠٠٠٠
	<u>يخصم منه</u>		
٢٠٥٠٢	الإهلاك والإستهلاك	٢٤٠٠٠	٢٨٠٠٠
١٠٩٩٢٥٠	الإنتاج الصافي بسعر السوق	١١٩٦٠٠٠	١٣٦٢٠٠٠





قائمة الأنتاج والقيمة المضافة

(القيمة بالآلف جنيه)

فعلى ٢٠٢١/٢٠٢٠	بيان	معتد	مقترح
		٢٠٢٢/٢٠٢١	٢٠٢٢/٢٠٢٢
١١١٩٧٥٢	الإنتاج الإجمالى بسعر السوق	١٢٢٠٠٠٠	١٣٩٠٠٠٠
	<u>يخصم منه</u>		
٨٣٣	ضرائب ورسوم سلعية	١٠٠٠	١١٠٠
١١١٨٩١٩	الإنتاج الإجمالى بتكلفة عوامل الإنتاج	١٢١٩٠٠٠	١٣٨٨٩٠٠
	<u>يخصم منه</u>		
٧٨٣٣٩٦	تكلفة السلع والخدمات الوسيطة (بدون ضرائب ورسوم سلعية)	٨٦٥٠٠٠	٩٧٤٦٠٠
٣٣٥٥٢٣	القيمة المضافة الإجمالية	٣٥٤٠٠٠	٤١٤٣٠٠
	<u>يخصم منه</u>		
٢٠٥٠٢	الأهلاك والإستهلاك	٢٤٠٠٠	٢٨٠٠٠
٣١٥٠٢١	القيمة المضافة الصافية	٣٣٠٠٠٠	٣٨٦٣٠٠





عناصر القيمة المضافة

(القيمة بالآلاف جنيه)

فعلى	بيان	معتمد	مقترح
		٢٠٢٢/٢٠٢١	٢٠٢٢/٢٠٢٢
١٤٤١٢٣	الأجور	١٤٢٠٠٠	١٥٠٠٠٠
٧٩٦	الايجار	٦٠٠	٥٠٠
١٤٠٤	فرق الايجار المحسوب	٠	٠
٠	الفوائد	٠	٠
٤١٠٨٣	فرق الفوائد المحسوب	٠	٠
١٢٧٦١٥	ربح الإنتاج	١٨٧٤٠٠	٢٣٥٨٠٠
٣١٥٠٢١	صافى القيمة المضافة	٣٣٠٠٠٠	٣٨٦٣٠٠



أهم البيانات و المؤشرات

والنسب وتطورها

ممثلة بيانياً



بعض مؤشرات من عام ٢٠١٩/٢٠١٨ حتى ٢٠٢٣/٢٠٢٢

" القيمة بالمليون جنيه "

البيان	فعلى	فعلى	فعلى	معتد	مستهدف
	٢٠١٩/٢٠١٨	٢٠٢٠/٢٠١٩	٢٠٢١/٢٠٢٠	٢٠٢٢/٢٠٢١	٢٠٢٣/٢٠٢٢
المبيعات (إيرادات النشاط)	٨٢٩.٠	١٠٢٤.٨	١١٠٤.٢	١٢٢٠.٠	١٣٩٠.٠
الصادرات	٥٠.٤	٦٣.١	٥٠.٧	٦٠.٠	٦٠.٠
صافى الربح قبل الضرائب والمخصصات	١٥٤.٩	٢٣١.١	١٧٠.٠	١٧٧.٨	٢٢٧.٠
صافى الربح قبل الضرائب	١٤٦.٩	٢٢٠.٨	١٥١.٦	١٦٧.٨	٢١٧.٠
تكلفة إيرادات النشاط	٦٠٩.٢	٧٠٣.٦	٨٤١.٥	٩٤٧.٥	١٠٥٧.٩
المصروفات التسويقية	٤٧.٥	٦٢.٩	٦٧.١	٦١.٢	٦٩.٩
المصروفات الادارية	١٩.٦	٢٣.٤	٢٦.٦	٢٥.٣	٢٧.٩
الاجور	١١٩.٦	١٣٤.٧	١٤٤.١	١٤٢.٠	١٥٠.٠
رصيد العملاء فى نهاية العام	٨٨.٢	١١٩.٤	١٢١.٣	١٣٧.٠	١٨٩.٠
رصيد مخزون انتاج تام الصنع	٥٤.٩	٨١.٤	٨٣.٤	٨٠.٠	٨٠.٠
فى نهاية العام					



١ - تطور الصادرات وعلاقتها بالمبيعات " إيرادات النشاط "

" القيمة بالمليون جنيه "

البيان	فعلى ٢٠١٩/٢٠١٨	فعلى ٢٠٢٠/٢٠١٩	فعلى ٢٠٢١/٢٠٢٠	معتمد ٢٠٢٢/٢٠٢١	مستهدف ٢٠٢٣/٢٠٢٢
الصادرات	٥٠.٤	٦٣.١	٥٠.٧	٦٠.٠	٦٠.٠
المبيعات " إيرادات النشاط "	٨٢٩.٠	١٠٢٤.٨	١١٠٤.٢	١٢٢٠.٠	١٣٩٠.٠
نسبة الصادرات / المبيعات	% ٦.١	% ٦.٢	% ٤.٦	% ٤.٩	% ٤.٣

٢ - تطور علاقة صافى الربح قبل الضريبة والمخصصات بالمبيعات " إيرادات النشاط "

" القيمة بالمليون جنيه "

البيان	فعلى ٢٠١٩/٢٠١٨	فعلى ٢٠٢٠/٢٠١٩	فعلى ٢٠٢١/٢٠٢٠	معتمد ٢٠٢٢/٢٠٢١	مستهدف ٢٠٢٣/٢٠٢٢
صافى الربح قبل الضرائب والمخصصات	١٥٤.٩	٢٣١.١	١٧٠.٠	١٧٧.٨	٢٢٧.٠
المبيعات " إيرادات النشاط "	٨٢٩.٠	١٠٢٤.٨	١١٠٤.٢	١٢٢٠.٠	١٣٩٠.٠
نسبة صافى الربح قبل الضريبة والمخصصات / المبيعات	% ١٨.٧	% ٢٢.٦	% ١٥.٤	% ١٤.٦	% ١٦.٣

٣ - تطور تكلفة إيرادات النشاط منسوبة إلى المبيعات " إيرادات النشاط "

" القيمة بالمليون جنيه "

البيان	فعلى ٢٠١٩/٢٠١٨	فعلى ٢٠٢٠/٢٠١٩	فعلى ٢٠٢١/٢٠٢٠	معتمد ٢٠٢٢/٢٠٢١	مستهدف ٢٠٢٣/٢٠٢٢
تكلفة إيرادات النشاط	٦٠٩.٢	٧٠٣.٦	٨٤١.٥	٩٤٧.٥	١٠٥٧.٩
المبيعات " إيرادات النشاط "	٨٢٩.٠	١٠٢٤.٨	١١٠٤.٢	١٢٢٠.٠	١٣٩٠.٠
نسبة تكلفة إيرادات النشاط / المبيعات	% ٧٣.٥	% ٦٨.٧	% ٧٦.٢	% ٧٧.٧	% ٧٦.١

٤ - تطور المصروفات التسويقية منسوبة إلى المبيعات " إيرادات النشاط "

" القيمة بالمليون جنيه "

البيان	فعلى ٢٠١٩/٢٠١٨	فعلى ٢٠٢٠/٢٠١٩	فعلى ٢٠٢١/٢٠٢٠	معتمد ٢٠٢٢/٢٠٢١	مستهدف ٢٠٢٣/٢٠٢٢
المصروفات التسويقية	٤٧.٥	٦٢.٩	٦٧.١	٦١.٢	٦٩.٩
المبيعات " إيرادات النشاط "	٨٢٩.٠	١٠٢٤.٨	١١٠٤.٢	١٢٢٠.٠	١٣٩٠.٠
نسبة المصروفات التسويقية / المبيعات	% ٥.٧	% ٦.١	% ٦.١	% ٥.٠	% ٥.٠



٥ - تطور المصروفات الإدارية منسوبة إلى المبيعات " إيرادات النشاط "

" القيمة بالمليون جنيه "

البيان	فعلى ٢٠١٩/٢٠١٨	فعلى ٢٠٢٠/٢٠١٩	فعلى ٢٠٢١/٢٠٢٠	معتد ٢٠٢٢/٢٠٢١	مستهدف ٢٠٢٣/٢٠٢٢
المصروفات الادارية	١٩.٦	٢٣.٤	٢٦.٦	٢٥.٣	٢٧.٩
المبيعات " إيرادات النشاط "	٨٢٩.٠	١٠٢٤.٨	١١٠٤.٢	١٢٢٠.٠	١٣٩٠.٠
نسبة المصروفات الادارية / المبيعات	% ٢.٤	% ٢.٣	% ٢.٤	% ٢.١	% ٢.٠

٦ - تطور العلاقة ما بين الأجرور والمبيعات " إيرادات النشاط "

" القيمة بالمليون جنيه "

البيان	فعلى ٢٠١٩/٢٠١٨	فعلى ٢٠٢٠/٢٠١٩	فعلى ٢٠٢١/٢٠٢٠	معتد ٢٠٢٢/٢٠٢١	مستهدف ٢٠٢٣/٢٠٢٢
الأجرور	١١٩.٦	١٣٤.٧	١٤٤.١	١٤٢.٠	١٥٠.٠
المبيعات " إيرادات النشاط "	٨٢٩.٠	١٠٢٤.٨	١١٠٤.٢	١٢٢٠.٠	١٣٩٠.٠
نسبة الأجرور للمبيعات	% ١٤.٤	% ١٣.١	% ١٣.١	% ١١.٦	% ١٠.٨

٧ - تطور علاقة المبيعات " إيرادات النشاط " ورصيد العملاء فى نهاية العام

" القيمة بالمليون جنيه "

البيان	فعلى ٢٠١٩/٢٠١٨	فعلى ٢٠٢٠/٢٠١٩	فعلى ٢٠٢١/٢٠٢٠	معتد ٢٠٢٢/٢٠٢١	مستهدف ٢٠٢٣/٢٠٢٢
رصيد العملاء فى نهاية العام	٨٨.٢	١١٩.٤	١٢١.٣	١٣٧.٠	١٨٩.٠
المبيعات " إيرادات النشاط "	٨٢٩.٠	١٠٢٤.٨	١١٠٤.٢	١٢٢٠.٠	١٣٩٠.٠

٨ - تطور علاقة المبيعات " إيرادات النشاط " ورصيد مخزون تام الصنع فى نهاية العام

" القيمة بالمليون جنيه "

البيان	فعلى ٢٠١٩/٢٠١٨	فعلى ٢٠٢٠/٢٠١٩	فعلى ٢٠٢١/٢٠٢٠	معتد ٢٠٢٢/٢٠٢١	مستهدف ٢٠٢٣/٢٠٢٢
رصيد مخزون انتاج تام فى نهاية العام	٥٤.٩	٨١.٤	٨٣.٤	٨٠.٠	٨٠.٠
المبيعات " إيرادات النشاط "	٨٢٩.٠	١٠٢٤.٨	١١٠٤.٢	١٢٢٠.٠	١٣٩٠.٠

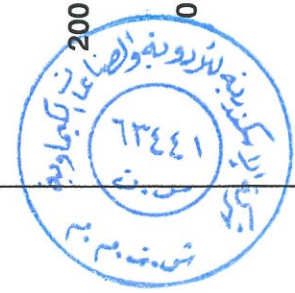
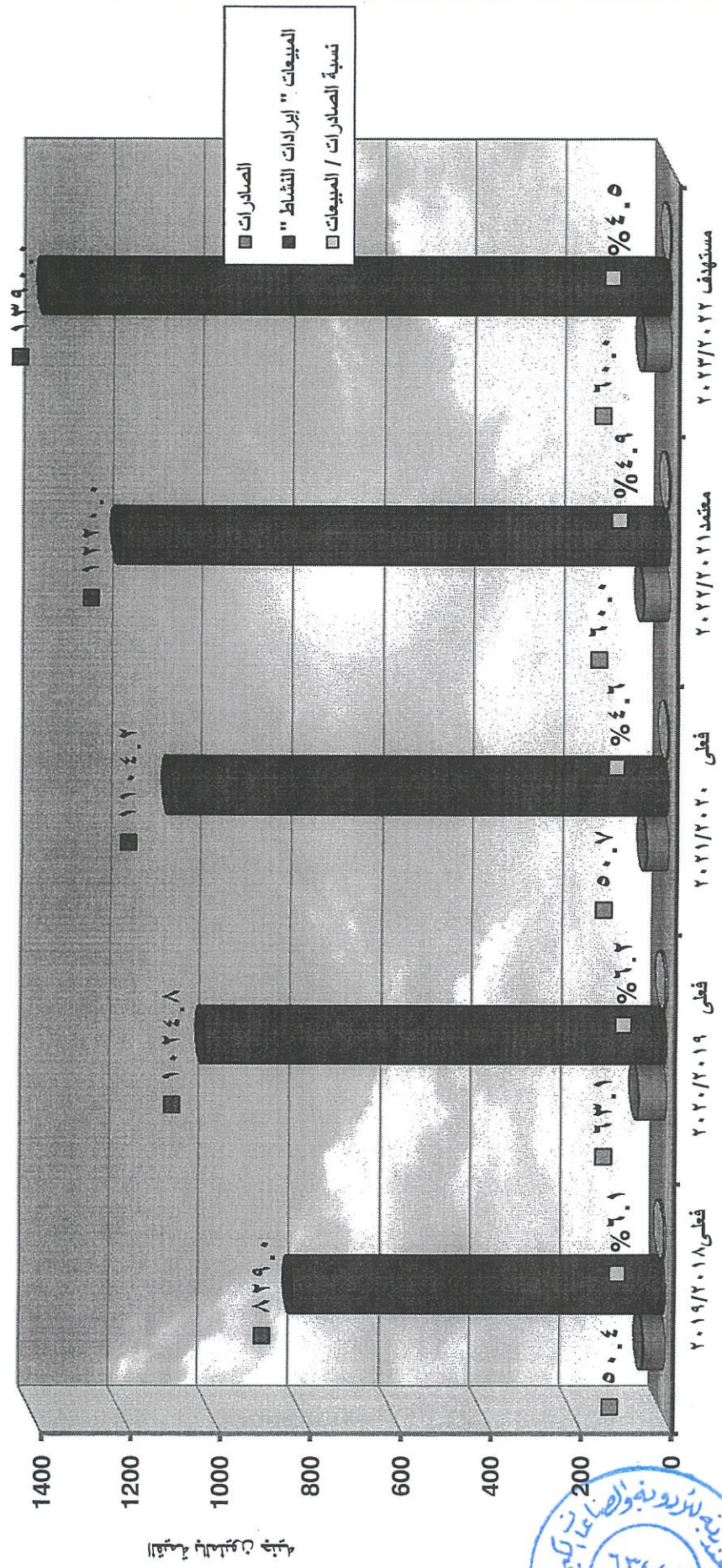


أهم النسب المالية للموازنة التقديرية ٢٠٢٢/٢٠٢٣

الفعلى ٢٠٢١/٢٠٢٠		المعتد ٢٠٢٢/٢٠٢١		المقترح ٢٠٢٣/٢٠٢٢		بيان	المؤشر
%١٠.٥	١١٦.٩٩	%١٠.٦	١٢٩.٠٠	%١١.٩	١٦٥.٠٠	صافى الربح بعد الضرائب	هامش الربح الصافى
	١١١٠.٥٤		١٢٢٠.٠٠		١٣٩٠.٠٠	ايرادات النشاط	
%١٥.٣	١٦٩.٠٩	%١٥.٠	١٨٣.٠٠	%١٦.٧	٢٣١.٤٠	صافى الربح التشغيلى (المبيعات- تكلفة المبيعات)	هامش الربح التشغيلى
	١١٠٤.٢٥		١٢١٧.٠٠		١٣٨٧.٠٠	المبيعات	
٨.١	١١٠٤.٢٥	٩.٦	١٢١٧	١٠.٨	١٣٨٧.٠٠	المبيعات	معدل دوران المخزون (مرة)
	١٣٦.٥٢		١٢٧		١٢٨.٠٠	المخزون بسعر البيع	
%٢١.٣	١٦٩.٠٩	%١٩.٣	١٨٣.٠٠	%٢٣.٢	٢٣١.٤٠	صافى الربح التشغيلى	معدل العائد التشغيلى
	٧٩٣.٥٠		٩٤٧.٦٦		٩٩٨.٠٩	اجمالى الاصول	
%٢٠.٠	١١٦.٩٩	%١٩.١	١٢٩.٠٠	%٢٣.٣	١٦٥.٠٠	صافى الربح بعد الضرائب	معدل العائد على حقوق الملكية
	٥٨٦.٢٠		٦٧٤.٣٦		٧٠٩.٥٩	حقوق الملكية	
٢.٦	٥٢٦.٨٢	٢.٣	٦٠٧.٢٦	٢.٢	٦٢٦.٢٠	اصول متداولة	نسبة التداول
	١٩٩.٨٣		٢٦٥.٨٠		٢٨١.٠٠	التزامات متداولة	
١.١	٢١٩.١٨	١.٠	٢٦٤.٦٦	١.٢	٣٣٤.٢٠	اصول متداولة - المخزون	نسبة السيولة
	١٩٩.٨٣		٢٦٥.٨٠		٢٨١.٠٠	التزامات متداولة	
٠.٣	٥٢.٩٨	٠.٢	٥٥.٦٦	٠.٢	٦٧.٢٠	النقدية بالبنك والصدوق	نسبة السيولة السريعة
	١٩٩.٨٣		٢٦٥.٨٠		٢٨١.٠٠	التزامات متداولة	
٨.٥	١١٠٤.٢٥	٦.٧	١٢١٧.٠٠	٥.٩	١٣٨٧.٠٠	المبيعات	نسبة دوران الاصول الثابتة
	١٢٩.٧٣		١٨١.٠٠		٢٣٥.٠٠	الاصول الثابتة	
٠.٨٥	٩٩.٤٢	١.٠٨	١٣٨.٩٨	١.٠٣	١٧٠.٠٥	التدفقات النقدية من أنشطة التشغيل	قدرة كل جنيه من الارباح على تحقيق صافى تدفقات نقدية من أنشطة التشغيل
	١١٦.٩٩		١٢٩.٠٠		١٦٥.٠٠	صافى الربح بعد الضريبة	
%٣٥.٤	٢٠٧.٢٩	%٤٠.٥	٢٧٣.٣٠	%٤٠.٧	٢٨٨.٥٠	اجمالى الالتزامات	الرافعة المالية
	٥٨٦.٢٠		٦٧٤.٣٦		٧٠٩.٥٩	اجمالى حقوق الملكية	
١٠.٠٠	٥٠.٠٠	١٠.٠٠	٥٠.٠٠	١٠.٠٠	٥٠.٠٠	التوزيعات النقدية للمساهمين	التوزيع النقدى للسهم
	٥.٠٠٠		٥.٠٠٠		٥.٠٠٠	عدد الاسهم	


شكل رقم (١)

تطور الصادرات وعلاقتها بالمبيعات (إيرادات النشاط)



شكل رقم (٢)


تطور علاقة صافي الربح قبل الضريبة والمخصصات بالمبيعات (إيرادات النشاط)



شركة تطوير العقارات
 ١٤٣٤
 س.ن
 ش.م.م

شكل رقم (٣)

تطور تكلفة إيرادات النشاط منسوبة إلى المبيعات " إيرادات النشاط "




القيمة بالمليون جنيه



شكل رقم (٤)


تطور المصروفات التسويقية منسوبة إلى المبيعات (إيرادات النشاط)



شركة زودنيو للصناعة والتجارة
 ١٣٣٤١
 س.س.ن
 عمان
 ٢٠٢٣/٢٠٢٢


شكل رقم (٥)

تطور المصروفات الإدارية منسوبة إلى المبيعات " إيرادات النشاط "



شكل رقم (٦)

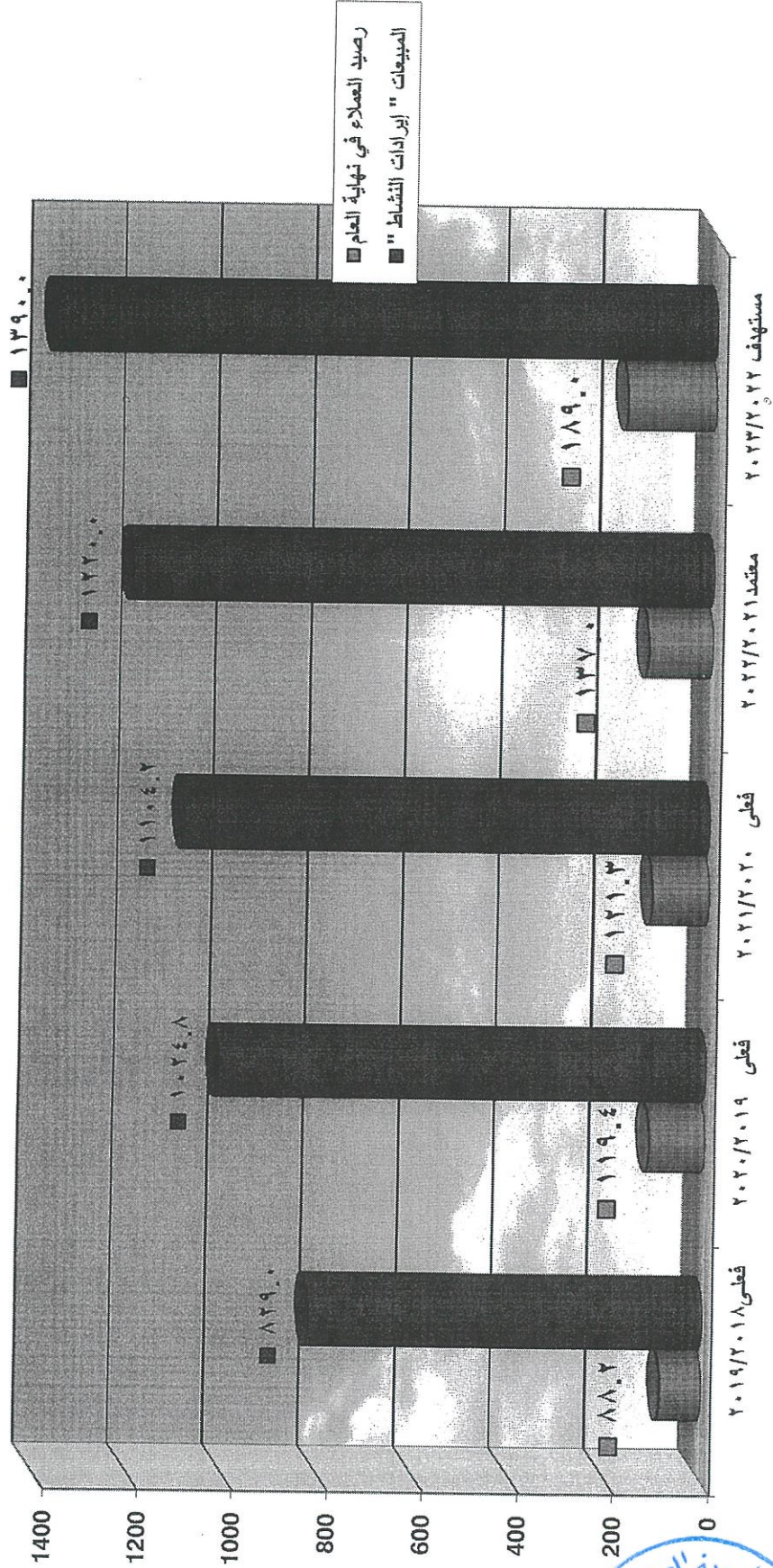
تطور العلاقة ما بين الأجر والمبيعات (إيرادات النشاط)




شركة كيماديف
 ١٣٤٤٢
 س.ن
 ش.م.م

شكل رقم (٧)

تطور علاقة المبيعات " إيرادات النشاط " ورصيد العملاء في نهاية العام



القيمة بالمليون جنيه



شكل رقم (٨)

تطور علاقة المبيعات " إيرادات النشاط " ورصيد مخزون تام الصنع في نهاية العام

