



# شركة أبو قير للأسمدة والصناعات الكيماوية

الإسكندرية في: ٢٠٢٢/٥/٢٣

السادة / قطاع الإفصاح  
البورصة المصرية

تحية طيبة وبعد،،،

نتشرف بأن نرفق لسيادتكم طيه تقرير نتائج الأعمال للشركة عن الفترة المالية المنتهية في  
٢٠٢٢/٣/٣١ باللغتين العربية والإنجليزية.

مرسل برجاء التفضل بالعلم واتخاذ اللازم.

وتفضلوا سيادتكم بقبول فائق الاحترام والتقدير،،،

رئيس القطاعات المالية

(ومسئول الاتصال)

محاسب / خالد مصطفى سكر

مدير عام علاقات المستثمرين والإعلام

(ومسئول علاقات المستثمرين)

محاسبة / نرفانا صباح عرابي



الشركة حاصلة على شهادات أيزو ٩٠٠١ - أيزو ١٤٠٠١ - أيزو ١٨٠٠١ - أيزو ٢٥٠٢٥

الإدارة والمصانع :  
الطابية - خط رشيد - إسكندرية  
كيس بريدى مخصوص  
الرقم البريدي : ٢١٩١١  
www.abuqir.com

تليفون : ٣/٥٦٠٣٠٥٣ ( سبع خطوط )  
فاكس الإدارة : ٣/٥٦٠٣٠٣٢  
فاكس المشتريات : ٣/٥٦٠٣٠٤٦  
فاكس التسويق : ٣/٥٦٠٣٠٤٧  
E-mail:afc@abuqir.com

مكتب الإسكندرية : ٩٥ طريق ٢٦ يوليو - برج السلسلة  
تليفون : ٣/٤٨٧٩٩١١ - ٣/٤٨٤٧٢٢٩  
مكتب القاهرة : ٥ شارع شريف الصغير  
تليفون وفاكس : ٢/٢٣٩٣٤١٧٦





شركة أبوقير للأسمدة والصناعات الكيماوية



# تقرير نتائج الأعمال الفترة المالية المنتهية في ٣١/٣/٢٠٢٢

الإسكندرية في ٢٣ مايو ٢٠٢٢

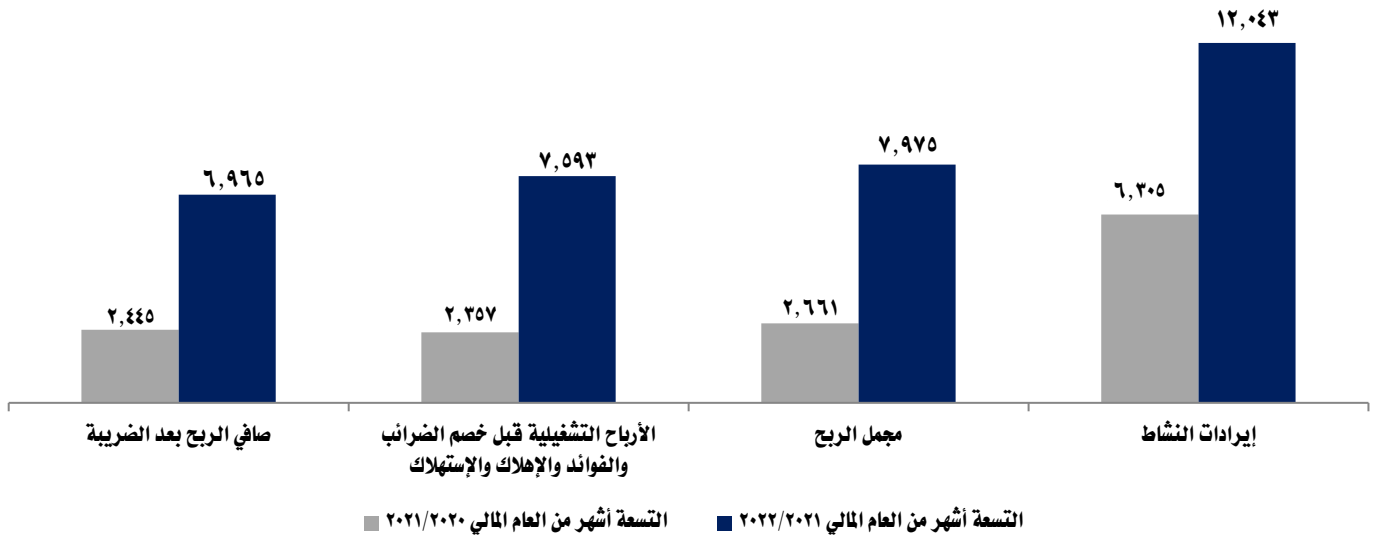
## شركة أبوقير للأسمدة والصناعات الكيماوية تعلن نتائج الفترة المالية المنتهية في ٣١ مارس ٢٠٢٢

سجلت شركة أبوقير للأسمدة والصناعات الكيماوية نتائج مالية وتشغيلية قوية ومعدلات نمو متميزة خلال التسعة أشهر من العام المالي ٢٠٢٢/٢٠٢١ استكمالاً للنتائج المحققة من قبل حيث بلغت إيرادات النشاط ١٢,٠٤٤ مليون جنية بنسبة زيادة ٩١٪ مقارنة بالفترة المثلثة من العام السابق وحقق صافي الربح بعد الضريبة قفزة قوية بنسبة ١٨٥٪ إلى ٦,٩٦٥ مليون جنية مصحوباً وصول هامش صافي الربح إلى ٥٨٪ بفضل إستمرارية تشغيل المصانع ومدفوعاً بتحسّن الأسعار العالمية والمحلية.

### أبرز المؤشرات المالية - التسعة أشهر من العام المالي ٢٠٢٢/٢٠٢١



### مؤشرات الأداء المالي - التسعة أشهر من العام المالي ٢٠٢٢/٢٠٢١ (مليون جم)



وقد علق السيد المهندس / عابد عز الرجال - رئيس مجلس الإدارة والعضو المنتدب لشركة أبوقير للأسمدة والصناعات الكيماوية على نتائج أعمال الشركة عن الفترة المنتهية في ٣١ مارس ٢٠٢٢ قائلاً :

سعداء بالنتائج التي تم تحقيقها خلال التسعة أشهر من العام المالي ٢٠٢٢/٢٠٢١ والتي تعكس أداء الشركة القوي والتميز على جميع الأصعدة، التشغيلية والمالية، وقدرة الشركة على الحفاظ على وتيرة النمو وهو ما يعكس مرونة نموذج أعمال الشركة وقدرتها على تجاوز التحديات التي فرضها إنتشار فيروس كوفيد-١٩ إلى جانب



الضغوط التضخمية العالمية و الظروف الاقتصادية المضطربة نتيجة الحرب الروسية الأوكرانية والتي أقت أثرها على أسعار المواد الخام عالميا فضلا عن إلتزام الشركة ببيع ٥٥% من الإنتاج لوزارة الزراعة والجمعيات الزراعية وبالأسعار المحددة (الأسعار المدعومة) .

وبالرغم من كل هذه التحديات، نجحت الشركة بفضل الله تعالى في تحقيق إيرادات تصل إلي ١٢.٠٤ مليار جنية خلال التسعة أشهر من العام المالي ٢٠٢٢/٢٠٢١ مدفوعة بارتفاع الكميات المصدرة من الأسمدة الصلبة وكذلك تحسن متوسطات أسعار البيع.

ويرجع النمو الملحوظ في إيرادات النشاط إلي قدرة الشركة على مواصلة تنفيذ إستراتيجيتها نحو إستمرارية تشغيل المصانع وتنويع باقة منتجاتها والأستفادة من زيادة متوسطات أسعار التصدير والبيع الحر والجمعيات الزراعية.

وسجل صافي الربح بعد الضريبة نمو ملحوظاً خلال التسعة أشهر من العام المالي ٢٠٢٢/٢٠٢١ ليصل إلي ٦.٩٦ مليار جنية بنسبة زيادة ١٨٥% مقارنة بالفترة المثلثة من العام السابق وذلك على خلفية النمو القوي في إيرادات نشاط الشركة وزيادة إيرادات إستثمارات الشركة في الشركات الشقيقة وكذا عوائد الأموال المستثمرة.

ختاماً، تبرهن نتائج الأعمال على رؤية إدارة شركة أبوقير للأسمدة وإلتزامها نحو تعظيم عوائد المساهمين إتساقاً مع إستراتيجية الدولة للتنمية المستدامة من خلال السعي نحو تحقيق الأهداف الأستراتيجية بما يصب في مصلحة المساهمين، وهو ما نلتزم به دائماً.

### مؤشرات الأداء المالي والتشغيلي - التسعة أشهر من العام المالي ٢٠٢٢/٢٠٢١

- إستمرارية تشغيل المصانع بكامل طاقتها الإنتاجية والتي أدت إلي زيادة كميات الإنتاج بنسبة ٢٢% عن المخطط.
- نمو إيرادات النشاط بنسبة زيادة ٩١% خلال التسعة أشهر من العام المالي ٢٠٢٢/٢٠٢١ مقارنة بالفترة المثلثة من العام السابق بفضل تحسن متوسط أسعار البيع العالمية والمحلية والمدعومة في ضوء مواصلة الشركة تعظيم الأستفادة من تنوع تشكيلة المنتجات وجودتها.
- رغم الإرتفاع الذي شهده سعر الغاز الطبيعي المورد لمصانع الشركة ليصبح ٥.٧٥ دولار/مليون وحدة حرارية إعتباراً من ٢٠٢١/١١/١ بدلا من ٤.٥ دولار/مليون وحدة حرارية، أرتفعت الأرباح التشغيلية قبل خصم الفوائد والضرائب والإهلاك والإستهلاك بنسبة ٢٢٢% خلال التسعة أشهر من العام المالي ٢٠٢٢/٢٠٢١ مما يعكس النمو القوي في إيرادات الشركة.
- نمو هامش الأرباح خلال التسعة أشهر من العام المالي ٢٠٢٢/٢٠٢١ عن الفترة المثلثة من العام السابق، حيث بلغ هامش مجمل الربح ٦٦% بينما بلغ هامش الأرباح التشغيلية قبل خصم الفوائد والضرائب والإهلاك والإستهلاك ٦٣% وهامش الربح قبل الضريبة ٧٤%.
- أرتفاع صافي الربح بعد الضريبة بنسبة زيادة ١٨٥% مصحوباً بوصول هامش صافي الربح بعد الضريبة إلي ٥٨% خلال التسعة أشهر من العام المالي ٢٠٢٢/٢٠٢١.
- المحافظة على الحصة السوقية للشركة بجميع الأسواق الرئيسية بفضل تنوع المنتجات وجودتها مع الإلتزام بتوريد الحصة الحكومية وتغطية إحتياجات السوق المحلي الحر.
- إدارة السيولة النقدية المتاحة بالشركة بشكل متوازن مع القدرة على التمويل الجزئي للمشروعات المستقبلية.
- تحقيق أرباح فروق العملة وإيرادات من إستثمارات الشركة في شركات شقيقة.
- المضي قدماً في خطة المشروعات الإستثمارية والتوسعات المستقبلية بما يصب في مصلحة المساهمين.
- إستكمال خطة التوافق البيئي للشركة ودورها الرائد تجاه المسئولية المجتمعية والحوكمة.
- المضي في تنفيذ برنامج إدارة الموارد والأصول في إطار خطة التطوير والتحديث لقطاعات الشركة بكل ما يتعلق بالرقمنة والتطبيقات التكنولوجية الحديثة.



تقرير نتائج الأعمال - المركز المالي المنتهي في ٣١ مارس ٢٠٢٢  
الأسكندرية في ٢٣ مايو ٢٠٢٢

التغير	٩ أشهر	٩ أشهر	التغير	الربع الثالث	الربع الثالث	ملخص قائمة الدخل (مليون جنية)
(%)	٢٠٢١/٢٠٢٠	٢٠٢٢/٢٠٢١	(%)	٢٠٢١/٢٠٢٠	٢٠٢٢/٢٠٢١	
%٩١	٦,٣٠٥	١٢,٠٤٣	%١٥٦	٢,٢٦٩	٥,٧٩٨	إيرادات النشاط
%٢٠٠	٢,٦٦١	٧,٩٧٥	%٢٨٢	١,٠٦٧	٤,٠٧٠	مجموع الربح
%٢٢٢	٢,٣٥٧	٧,٥٩٣	%٣٠٩	٩٥٦	٣,٩١١	الأرباح التشغيلية قبل خصم الفوائد والضرائب والإهلاك والإستهلاك (EBITDA)
%٢٠١	٢,٩٤٨	٨,٨٦٤	%٢٩٦	١,٢٠٠	٤,٧٤٨	الأرباح قبل الضريبة
%١٨٥	٢,٤٤٥	٦,٩٦٤	%٢٩٥	٩٥٣	٣,٧٦١	صافي الربح بعد الضريبة
%١٨٦	١,٦٢	٤,٦٣	%٢٩٧	٠,٦٣	٢,٥٠	نصيب السهم الأساسي في الأرباح (جنية)

التغير	٩ أشهر	٩ أشهر	التغير	الربع الثالث	الربع الثالث	هوامش
(نقطة مئوية)	٢٠٢١/٢٠٢٠	٢٠٢٢/٢٠٢١	(نقطة مئوية)	٢٠٢١/٢٠٢٠	٢٠٢٢/٢٠٢١	
٢٤ نقطة	%٤٢	%٦٦	٢٣ نقطة	%٤٧	%٧٠	هامش مجمل الربح %
٢٦ نقطة	%٣٧	%٦٣	٢٥ نقطة	%٤٢	%٦٧	هامش الأرباح التشغيلية قبل خصم الفوائد والضرائب والإهلاك والإستهلاك %
٢٧ نقطة	%٤٧	%٧٤	٢٩ نقطة	%٥٣	%٨٢	هامش الربح قبل الضريبة %
١٩ نقطة	%٣٩	%٥٨	٢٣ نقطة	%٤٢	%٦٥	هامش صافي الربح %



## نبذة عن نتائج الفترة المالية المنتهية ٣١ مارس ٢٠٢٢

أعلنت اليوم شركة أبوقير للأسمدة والصناعات الكيماوية (كود البورصة المصرية ABUK.CA) - الرائدة في صناعة الأسمدة الأزوتية في مصر والشرق الأوسط - النتائج المالية للفترة المالية المنتهية في ٣١ مارس ٢٠٢٢.

حيث بلغت إيرادات النشاط ٥,٧٩٨ مليون جنية خلال الربع الثالث من العام المالي ٢٠٢٢/٢٠٢١ بنسبة زيادة قدرها ١٥٦٪ عن الفترة المثلثة، وبلغ صافي الربح ٣,٧٦١ مليون جنية بنسبة زيادة قدرها ٢٩٥٪ عن الفترة المثلثة.

وخلال التسعة أشهر المنتهية في ٣١/٣/٢٠٢٢، سجلت إيرادات النشاط ١٢,٠٤٣ مليون جنية مقابل ٦,٣٠٥ مليون جنية بنسبة نمو ٩١٪ عن الفترة المثلثة من العام السابق وقفز صافي الربح بعد الضريبة ليلبلغ ٦,٩٦٤ مليون جنية بنسبة نمو ١٨٥٪ مقارنة بالفترة المثلثة من العام السابق.

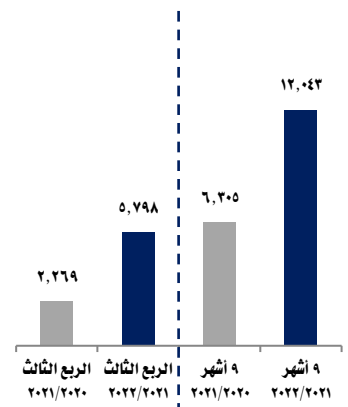
وتعكس النتائج القوية التي حققتها الشركة خلال التسعة أشهر من العام المالي ٢٠٢٢/٢٠٢١ مردود إستراتيجية تشغيل المصانع بكامل طاقتها الإنتاجية وتحقيق الخطة الإنتاجية لمصانع الشركة بنسبة زيادة قدرها ٢٢٪ عن المخطط وبزيادة ١٪ عن الفترة المثلثة من العام السابق مع تحقيق الخطة التسويقية لمنتجات الشركة بنسبة زيادة قدرها ١٧٪ عن المخطط وبنسبة انخفاض ١٪ عن الفترة المثلثة من العام السابق نتيجة زيادة مخزون الإنتاج التام من اليوريا والرغبة في إقتناص أفضل الفرص التصديرية لتحقيق إستفادة من الأسعار في ضوء إنتعاش سوق الأسمدة النيتروجينية وتحسن متوسطات الأسعار خلال الفترة من العام المالي ٢٠٢٢/٢٠٢١ فضلا عن الإستراتيجية التي تتبناها إدارة الشركة لتنمية الإيرادات عبر تنوع تشكيلة منتجاتها والمناورة فيما بين الأسواق المستهدفة لتحقيق أعلى ربحية مع التسويق الجيد لمنتجات الشركة وفتح أسواق جديدة إضافة إلي قدرة الشركة على خفض تكلفة التشغيل وضغط المصروفات .

بلغ مجمل الربح ٧,٩٧٥ مليون جنية خلال التسعة أشهر من العام المالي ٢٠٢٢/٢٠٢١ بنسبة زيادة قدرها ٢٠٠٪ مقارنة بالفترة المثلثة من العام السابق مدعوما بنمو الإيرادات وبالرغم من ارتفاع تكلفة المبيعات وبلغ هامش مجمل الربح ٦٦٪ خلال نفس الفترة مقابل ٤٢٪ خلال الفترة المثلثة من العام السابق.

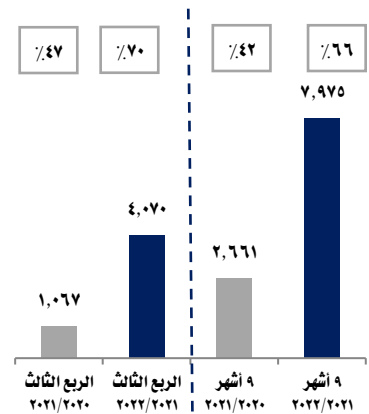
وأتفعت المصروفات التسويقية نتيجة زيادة الأجور وزيادة المستلزمات السلعية اللازمة للتعبئة (مصروفات التصدير) عن الفترة المثلثة كما ترجع الزيادة في المصروفات الإدارية والعمومية إلي زيادة الأجور الناتجة عن زيادة العلاوات الدورية والإهلاك والمصاريف الأخرى المتنوعة.

أرتفعت الأرباح التشغيلية قبل خصم الضرائب والإهلاك والإستهلاك إلي ٧,٥٩٣ مليون جنية خلال التسعة أشهر من العام المالي ٢٠٢٢/٢٠٢١، وصاحب ذلك وصول هامش الأرباح التشغيلية قبل خصم الضرائب والفوائد والإهلاك والإستهلاك إلي ٦٣٪ خلال نفس الفترة .

### الإيرادات (مليون جـم)

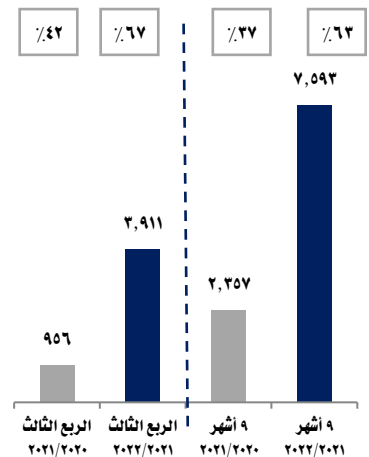


### مجمّل الربح (مليون جـم، الهامش %)



### معدل نمو

### الأرباح التشغيلية قبل خصم الفوائد والضرائب والإهلاك والإستهلاك (مليون جـم، الهامش %)



وقد بلغ صافي الربح بعد الضريبة ٦,٩٦٤ مليون جنية خلال التسعة أشهر من العام المالي ٢٠٢٢/٢٠٢١ مقابل ٢,٤٤٥ مليون جنية خلال الفترة المثلثة من العام السابق ونسبة زيادة ١٨٥٪ وبلغ هامش صافي الربح ٥٨٪ في ظل زيادة إيرادات الإستثمارات وزيادة عوائد وفوائد الإستثمارات النقدية للفترة الحالية مقارنة بالفترة المثلثة نتيجة الإدارة الجيدة للمحفظة المالية للشركة وتحقيق أرباح فروق العملة وإيرادات من إستثمارات في شركات شقيقة. وفي المقابل زادت ضريبة الدخل مقارنة بالفترة المثلثة من العام السابق نتيجة زيادة صافي الربح قبل الضريبة وتسويات الأقرار الضريبي لعام ٢٠٢١/٢٠٢٠ وكذا تسوية فروق ضريبية وزيادة ضريبة الأذون والضرائب المؤجلة وتخفيض ضريبة الفترة المثلثة بتسويات ضريبية تخص نموذج (أ) ٩ جز.

### الميزانية

بلغ إجمالي المشروعات تحت التنفيذ نحو ٥٥ مليون جنية في ٣١/٣/٢٠٢٢ مقابل ٣٧١ مليون جنية في ٣١/٣/٢٠٢١، حيث بلغ الأنفاق الإستثماري نحو ١٦١ مليون جنية في ٣١/٣/٢٠٢٢ شملت دفعات مقدمة بمبلغ ٤٦ مليون جنية وإعتمادات مستندية بمبلغ ١١٤ مليون جنية مقابل إنفاق إستثماري بلغ نحو ١٠٠ مليون جنية في ٣١/٣/٢٠٢١ كما بلغ مجموع حقوق الملكية ١٥,٥٦٢ مليون جنية في ٣١/٣/٢٠٢٢ مقابل ٧,٢٨٩ مليون جنية في ٣١/٣/٢٠٢١ بنسبة نمو ١١٣,٥٪.

### التغييرات في السياسات المحاسبية الهامة

بدء من ٢٠٢١/٧/١ تم تطبيق معايير المحاسبة المصرية المعدلة بقرار وزيرة الإستثمار والتعاون الدولي رقم (٦٩) لسنة ٢٠١٩. ولمزيد من المعلومات، يرجى الرجوع للإيضاحات المتممة المرفقة بالمركز المالي في ٣١/٣/٢٠٢٢.

### نظرة على أداء القطاعات التشغيلية- التسويقية

خلال التسعة أشهر من العام المالي ٢٠٢٢/٢٠٢١:

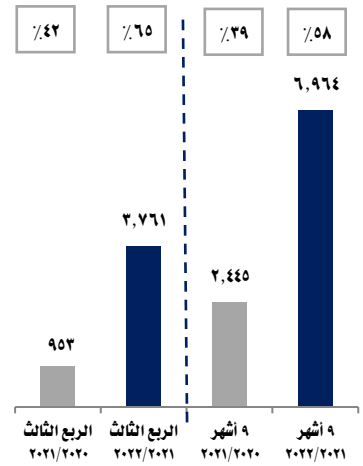
- إنخفضت كمية مبيعات مصنع أبوقير (١) بنسبة ٤٪ عن الفترة المثلثة بسبب زيادة المخزون ورغبة الشركة في إقتناص فرص تصديرية بأفضل الأسعار العالمية وفق دراسات بحوث السوق وفي المقابل إرتفعت قيمة المبيعات بنسبة ١١٧٪ عن الفترة المثلثة نتيجة لإرتفاع متوسطات أسعار التصدير والبيع الحر وأسعار الجمعيات وكذا سعر صرف الدولار مقابل الجنية.

- أرتفعت كمية مبيعات مصنع أبوقير (٢) بنسبة ٤٪ عن الفترة المثلثة وزادت قيمة المبيعات بنسبة ٢٥٪ عن الفترة المثلثة نتيجة زيادة الكميات المباعة ومتوسطات أسعار البيع الحر والجمعيات مقارنة بالفترة المثلثة.

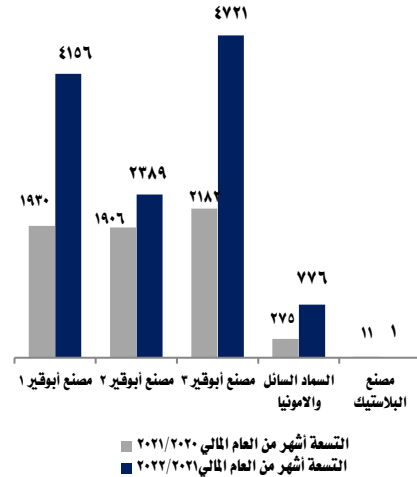
- أستقرت كمية مبيعات مصنع أبوقير (٣) مقارنة بالفترة المثلثة و إرتفعت قيمة المبيعات بنسبة ١١٦٪ عن الفترة المثلثة نتيجة لإرتفاع متوسطات أسعار التصدير والبيع الحر وأسعار الجمعيات وكذا سعر صرف الدولار مقابل الجنية.

- أرتفعت قيمة مبيعات الأمونيا بنسبة ٢١٦٪ عن الفترة المثلثة لتحسن الأسعار العالمية وأنخفضت قيمة مبيعات السماد السائل بنسبة ٨٢٪ وفق سياسة أقتصاديات التشغيل وأفضلية الإنتاج لتحقيق أقصى جدوى إقتصادية.

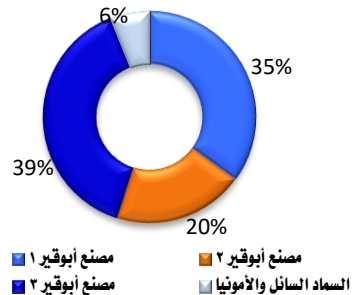
### معدل نمو صافي الربح (مليون جم، الهامش ٪)



### قيمة إيرادات نشاط قطاعات التشغيل (مليون جنية)



### توزيع إيرادات النشاط حسب قطاعات التشغيل (٪)



## قطاعات الإنتاج

نجحت قطاعات الإنتاج خلال التسعة أشهر من العام المالي ٢٠٢٢/٢٠٢١ في تحقيق الخطة الإنتاجية لمصانع الشركة بنسبة زيادة قدرها ٢٢٪ عما هو مخطط وبنسبة زيادة قدرها ١٪ عن الفترة المثلثة لإستمراية التشغيل كنتيجة لخطط الإحلال والتجديد لمصانع الشركة علاوة على مهارة العاملين في عمليات التشغيل الآمن والإقتصادي للمصانع مما كان له الأثر في تحسن الإقتصاديات وخفض تكلفة التشغيل مع الأخذ في الإعتبار ترشيد الطاقة.

## قطاعات الصيانات

نجحت قطاعات الصيانات في التخطيط والتنفيذ لعمليات الإحلال والتجديد الشامل لمصانع ومرافق الشركة وبنيتها التحتية مما كان له الأثر في المحافظة على إستمرارية التشغيل وخفض التكلفة. وتمضي الشركة قدما في المحافظة على شباب المصانع من خلال التخطيط الجيد للعمرات الدورية وفقا للمخطط التالي:

مصنع أبوقير (٣)	مصنع أبوقير (٢)	مصنع أبوقير (١)
مايو ٢٠٢٢	سبتمبر ٢٠٢٣	أكتوبر ٢٠٢٢

## قطاعات التسويق

نجحت الشركة بفضل الله تعالى في تسويق منتجاتها محليا وعالميا خلال الفترة المنتهية في ٢٠٢٢/٣/٣١ حيث بلغ عدد عملاء التصدير ٤٠ عميل من مختلف بلدان العالم وتنوعت أسواق التصدير لتشمل ٢٢ دولة من مختلف دول العالم إضافة إلى توسيع قاعدة عملاء السوق المحلي للأسمدة الحرة إلى نحو ٥٨ عميل.

## القطاعات المالية

إستطاعت إدارة الشركة الإستفادة من تحرير سعر صرف الدولار مقابل الجنية وتحقق زيادة في أرباح فروق العملة من خلال التخطيط الجيد لإدارة المحفظة المالية للشركة. وعلى الصعيد التمويلي، نجحت الشركة في تعزيز إستفادتها من إنخفاض أسعار الفائدة في مصر من خلال قرض لتمويل التوسعات المخططة لمشروع رفع الطاقة الإنتاجية لمصنع أبوقير (٣) والذي تم إسناد تمويله لبنك الكويت الوطني علاوة على التواصل مع جهاز شئون البيئية EPAP III لتمويل جزء من القرض اللازم للتوسعات. وبالتوازي نجحت الشركة في تحديث منظومة الفواتير الإلكترونية، مما أثمر عن تعزيز إلتزام الشركة بشكل كامل بالقوانين الجديدة التي فرضتها الحكومة على نظام إصدار الفواتير الإلكترونية لتصبح شركة أبوقير للأسمدة من طليعة الشركات التي طبقت التحديث وفق الجدول الزمني المقرر.

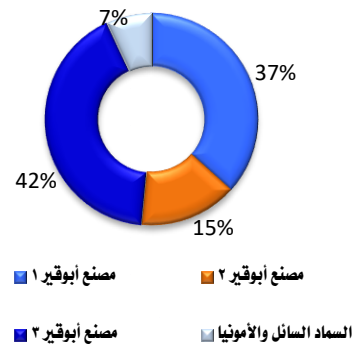
## قطاعات المشتريات

تواصل قطاعات المشتريات تركيزها على تعظيم الكفاءة التشغيلية وتعزيز هيكل التكاليف من خلال توظيف علاقتها الوطيدة مع قاعدة عريضة ومتنوعة من الموردين المحليين والخارجيين بالإضافة إلى تعظيم إستفادتها من أقتصاديات الحجم عبر زيادة حجم الإنتاج مع تقليص التكاليف وذلك لتأمين إحتياجات المصانع من الخامات وبأسعار تنافسية. وتواصل الشركة التركيز على التصنيع المحلي للمعدات كلما أمكن ذلك.

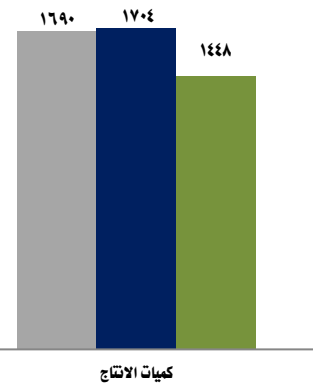
## الموارد البشرية

بلغ متوسط عدد العاملين بالشركة ٢٦٤٦ عامل خلال الفترة المنتهية في ٢٠٢٢/٣/٣١ مقابل ٢٦٧٦ عامل خلال الفترة المثلثة من العام المالي السابق مما يعكس إلتزام الشركة بالحفاظ على مستويات العمالة المناسبة وفقا لمعدلات الكفاءة التشغيلية. وبالتوازي يتم تأهيل بعض العمالة على وظائف أخرى طبقا لإحتياجات العمل الفعلية مما يحقق أقصى إستفادة من العمالة وتحسين الأداء والتأكيد على ضرورة تأهيل القيادات الشابة.

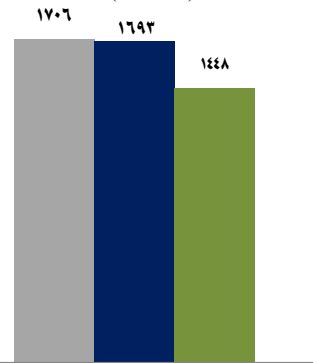
## توزيع مجمل الربح حسب قطاعات التشغيل (%)



## إجمالي كميات الإنتاج المعد للبيع من الاسمدة والأمونيا والحامض (الف طن)



## إجمالي كميات مبيعات الاسمدة والأمونيا والحامض (الف طن)







## ❖ المشروعات والتوسعات المستقبلية

تواصل شركة أبوقير للأسمدة جهودها لتحقيق نمو مستدام ومتنوع فضلاً عن التوسع في أعمال الشركة وتعزيز تواجدها، وفي الوقت ذاته، تعكف إدارة الشركة على البحث عن الفرص الإستثمارية التي تتسم بمقومات النمو الجاذبة وتحرص على تحديث دراسات جدوى مشروعاتها وفقاً للمستجدات المحلية والعالمية بالتعاون مع أفضل بيوت الخبرة.

### (١) الشركة العالمية للميثانول ومشتقاته

- المساهمة في مشروع لإنتاج مليون طن/عام ميثانول و٤٠٠ ألف طن/عام أمونيا (كمرحلة أولى) والمزمع إقامته بالمنطقة الاقتصادية لقناة السويس بالعين السخنة بتكلفة إستثمارية تقدر بحوالي ١.٦ مليار دولار بمساهمة كل من شركة أبوقير للأسمدة (٣٥%) وشركة حلوان للأسمدة (٣٥%) وشركة الأهلي كابيتال القابضة (٣٠%) حيث تم توقيع عقد أرض المشروع بمساحة ٢ مليون متر مربع وتم التعاقد مع شركة الأهلي كابيتال القابضة للعمل كمستشار مالي للمشروع ليتولى تدبير التمويل اللازم للمشروع والمخطط تمويله بواقع ٧٠% قروض بنكية و ٣٠% تمويل ذاتي وبالتوازي جاري تحديث دراسة الجدوى الاقتصادية للمشروع في ضوء المستجدات المحلية والعالمية علاوة على أنه جاري الإنتهاء من التعاقد مع مقاول إدارة المشروع.

### (٢) مشروع خفض انبعاثات ثاني أكسيد الكربون ورفع الطاقة الإنتاجية لمصنع أبوقير (٣)

- إستثمار حوالي ٨٠ - ١٠٠ مليون دولار أمريكي من خلال قرض سيتم تدبيره بواسطة بنك الكويت الوطني - مصر لتنفيذ مشروع رفع الطاقة الإنتاجية لمصنع يوريا أبوقير (٣) من ١٩٢٥ طن /يوم إلي ٢٣٧٠ طن يوم من اليوريا المحببة حيث تم الإنتهاء من إعداد الدراسات الفنية والتصميمات الهندسية الأولية، وقد تم طرح كراسة الشروط والمواصفات على مقاولي العموم المؤهلين وتم فض المظاريف وجاري الدراسة الفنية.

### (٣) المشروع المزمع إنشاؤه على الأرض الشاغرة بشركة راكتا

- تم ورود دراسات الجدوى التسويقية والإقتصادية المحدثه من خلال شركة Nexant وبالتوازي جاري السير في إجراءات الإستحواذ على قطعة الأرض المملوكة للهيئة المصرية العامة للبترول (أرض شركة راكتا سابقاً) والمزمع إقامة المشروع عليها.

### (٤) المساهمة في شركة الوادي للصناعات الفوسفاتية والأسمدة

- تبلغ نسبة مساهمة شركة أبوقير للأسمدة في شركة الوادي للصناعات الفوسفاتية والأسمدة ١٠%.

### (٥) المساهمة في أكبر مجمع لإنتاج حامض الفوسفوريك بمنطقة أبو طرطور بالوادي الجديد

- تبلغ نسبة مساهمة شركة أبوقير للأسمدة في شركة أبو طرطور لحامض الفوسفوريك ٩,٥% حيث تم توقيع العقد مع مقاول التنفيذ وجاري تدبير القرض اللازم لهذا المشروع.

## ❖ أداء سهم الشركة خلال التسعة أشهر من العام المالي ٢٠٢٢/٢٠٢١

التاريخ	سعر السهم (جنية)	حجم التعامل	رأس المال السوقي (مليون جنية)	إجمالي حجم التعامل خلال الفترة	نسبة التغير خلال الفترة
أول الفترة	١٩,٢١	٤١٦,٨٧٢	٢٤,٢٤٠	١٩١,٠٢١,٨٢٠	+٢٩,٤٦%
آخر الفترة	٢٤,٨٧	٣,٨٩٧,٦٥٤	٣١,٣٨٣		

- ارتفعت القيمة السوقية للشركة إلى أكثر من ٣١ مليار جنية في ٢٠٢٢/٣/٣١ مقابل ٢٤ مليار جنية في ٢٠٢١/٧/١ بنسبة نمو حوالي ٢٩,٥% وكذلك تراوحت تقديرات السعر المستهدف لسهم الشركة من ٢٧ جنية إلى ٤٢ جنية (طبقاً للمذكرات البحثية للمحللين).

- وبتاريخ ٢٠٢٢/٣/٢١، حقق السهم أعلى سعر له منذ عام ٢٠١٩ حيث وصل السعر إلى ٢٧,٥ جنية.

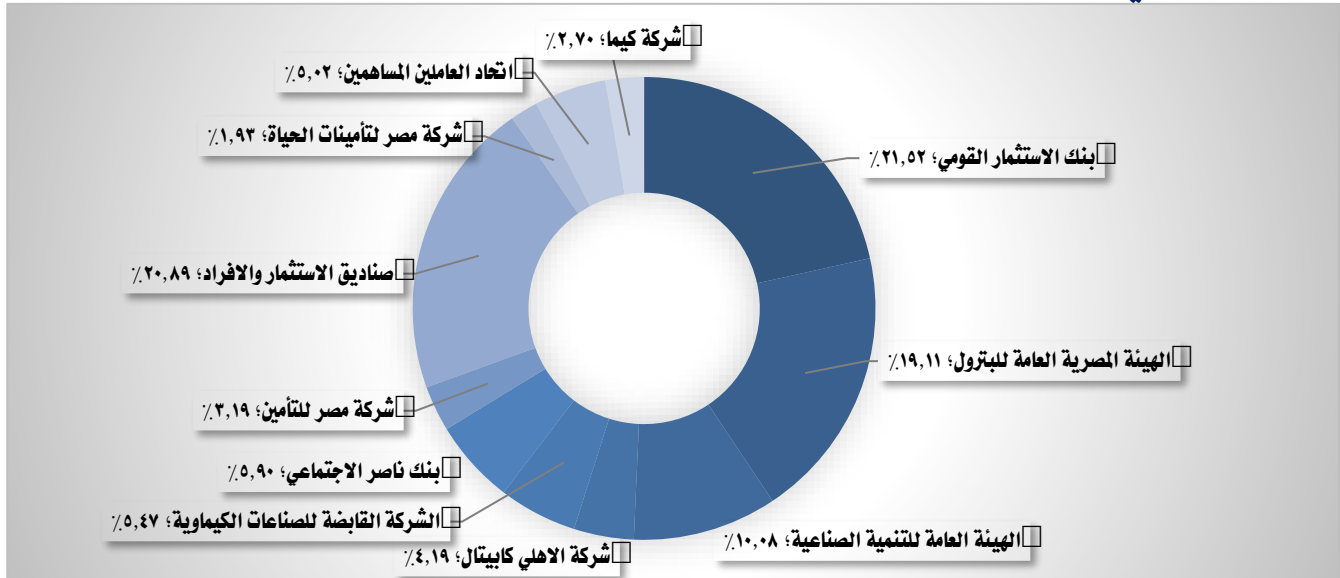
## عن شركة أبوقير للأسمدة والصناعات الكيماوية

تأسست شركة أبوقير للأسمدة والصناعات الكيماوية عام ١٩٧٩ وهي أكبر شركة مصرية متخصصة في صناعة جميع أنواع الأسمدة النيتروجينية و المواد و المخصلات الكيماوية و المواد المرتبطة بها أو المشتقة منها أو اللازمة لصناعتها و تعبئتها و شرائها و بيعها و الإتجار فيها داخل جمهورية مصر العربية، أو في الخارج. تمتلك الشركة ٣ مصانع لإنتاج الأمونيا و اليوريا و نترات النشادر و السماد السائل ذلك بالإضافة إلي ما تمتلكه من تاريخ عريق في خدمة الفلاح المصري ، أستطاعت من خلاله أن تحتفظ بريادتها لسوق الأسمدة النيتروجينية ليس فقط من خلال ما تقدمه من أسمدة عالية الجودة بل أيضا من خلال دعمها للفلاح في كيفية الحفاظ على التربة و استدامتها و تحقيق أقصى استفادة من عملية التسميد وذلك من خلال المساهمة في الإرشاد الزراعي بالتعاون مع وزارة الزراعة و إستصلاح الأراضي. تمتلك شركة أبوقير للأسمدة حصص في الشركات التالية:

- شركة أسكندرية للأسمدة ١٥٪
- شركة حلوان للأسمدة ١٧٪
- شركة الوادي للصناعات الفوسفاتية و الأسمدة ١٠٪
- شركة أبوظرطور لحامض الفوسفوريك ٩,٥٪
- الشركة العالمية للميثانول و مشتقاته ٣٥٪

لمزيد من المعلومات، يرجى زيارة الموقع الإلكتروني للشركة: <http://abuqir.net/investors/brief>

## هيكل المساهمين في ٢٠٢٢/٣/٣١



- بتاريخ ٢٠٢٢/٤/١٢ ، قام بنك الإستثمار القومي ببيع حصته في رأس المال البالغ نسبتها ٢١,٥٢٪ لصالح شركة ألفا أوركس ليميتد إحدى شركات صندوق أبوظبي السيادي.

للإطلاع على القوائم المالية الكاملة و الإيضاحات المتممة للقوائم المالية لشركة أبوقير للأسمدة ، يمكن تحميل القائمة من الموقع الإلكتروني <http://abuqir.net/investors/financial>

## للأستعلام و التواصل:

- محاسب / خالد مصطفى سكر - رئيس قطاعات الشؤون المالية  
بريد الكتروني : [khaled.sokkar@abuqir.com](mailto:khaled.sokkar@abuqir.com)
- محاسبة/ نرفانا صباح عرابي - مدير عام علاقات المستثمرين و الإعلام  
بريد الكتروني : [nervana.sabbah@abuqir.com](mailto:nervana.sabbah@abuqir.com)



**Abu Qir Fertilizers &  
Chemical Industries Co.**



# **3Q Earnings Release**

**Nine-Month Period ending 31 March 2022**

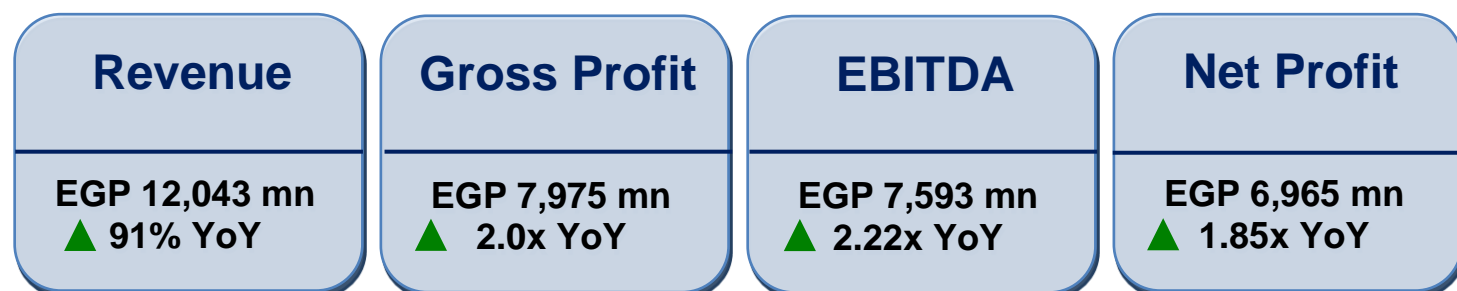
*Alexandria - 23 May, 2022*



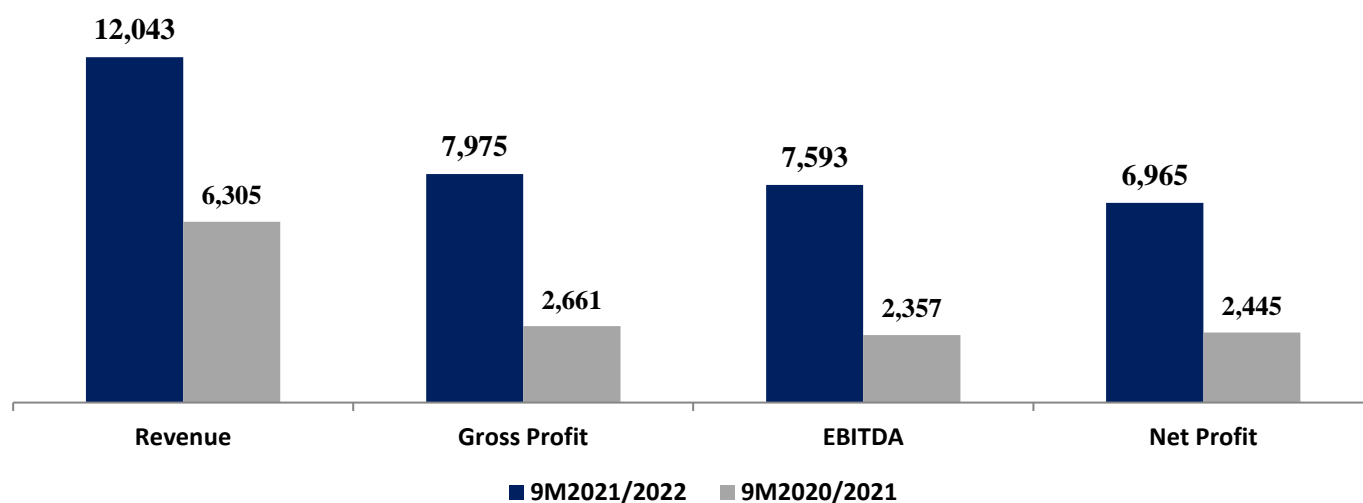
## Abu Qir Fertilizers & Chemical Industries Co. reports its 9M 2021/2022 results ending 31 March,2022

Abu Qir Fertilizers recorded strong nine-month period (FY) 2021/2022 results with sales revenue reaching EGP 12.04 billion up by 91% YoY with enhanced bottom-line profitability which grew by a strong 1.85x YoY to EGP 6.96 billion. Strong top-line / bottom-line growth in 9M 2021/2022 was supported by global fertilizer prices rally and better local prices as well as continuous plants operation at high utilization rates.

### Key Highlights for 9M 2021/2022



### Financial Highlights - 9M 2021/2022 - (EGP mn)



### Engineer Abed Ezz El Regal, Chairman & Chief Executive Officer, commented on 9M 2021/2022 Results:

"I am very pleased with the nine months of (FY) 2021/2022 results that reflect Abu Qir Fertilizers outstanding performance across the board, financially and operationally and its ability to preserve its growth momentum indicating the success of the company's plans to meet surrounding challenges, in addition to Abu Qir's unique business model and strong growth foundations.

Abu Qir Fertilizers succeeded to accommodate the challenges posed by Covid-19 pandemic, as well as global inflationary pressures and turbulent economic conditions as a result of the Russian-



Ukrainian war, which has had an impact on the prices of raw materials globally, given Abu Qir's commitment to supply 55% of the company's production volumes to the Ministry of Agriculture and the Agricultural Associations at fixed prices (subsidized prices).

Despite all these challenges, we succeeded in achieving strong sales revenue in 9M (FY) 2021/2022 of EGP 12.04 billion driven by higher export volume as well as favorable average prices.

Remarkable results were driven by the company's ability to maintain operating continuity and achieve higher production levels, that is reflected in optimizing operating costs alongside with favorable prices, which translates into strong growth in revenue and improving the margins leading to achieve increased value for shareholder's profitability.

Net profit reached EGP 6.96 billion in 9M (FY) 2021/2022, up by 1.85x YoY from EGP 2.44 billion 9M (FY) 2020/2021, thanks to strong operating revenue in addition to higher revenues from investments in fertilizers companies as well as return of the financial portfolio.

To conclude, Abu Qir Fertilizers' financial results in 9 months of (FY) 2021/2022 is evidence that we are a forward-focused company committed to maximizing shareholder returns and enabling Egypt's sustainable development strategy. We look forward to continue delivering on our strategic goals which we are always committed to.

### **Financial and Operational Highlights - 9M 2021/2022**

- Continuous plants operation, which led to an increase in production volumes by 22% compared to production plan.
- Rapid growth in operating revenue by 91% YoY in 9M 2021/2022 was driven by global surge in urea prices and higher local prices, with Abu Qir leveraging from the Company's diversified product portfolio and global demand.
- Despite the increase in natural gas cost supplied to the company at \$5.75/MMBTU starting 01/11/2021 instead of \$4.5/MMBTU, EBITDA increased by 2.22x YoY in 9M 2021/2022, which reflects the strong growth in the company's revenue.
- Higher margins in 9M 2021/2022, as gross profit margin recorded 66%, EBITDA margin 63% and profit margin before taxes recorded at 74%.
- The company's bottom line expanded by a significant 1.85x YoY in 9M 2021/2022 on the back of strong revenue growth with the net profit margin recording 58% for the nine-month period.
- Maintaining market share in targeted markets due to diversified product portfolio and its quality while maintaining supplying government quota and covering local free market demand.
- Well managed cash portfolio for the sake of generating profit and with the ability for financing the equity proportion in future projects.
- Achieving foreign currency exchange gains in 9M 2021/2022 as well as revenues from investments in fertilizers companies
- Unchanged strategic priorities to deliver sustainable & diversified growth through its future expansion plan & investment projects.
- Finalizing the company's compliance plan and its leading role towards CSR & ESG.
- Starting the implementation of the ERP system, as part of the development plan to modernize the company's sectors with everything related to digitization and modern technological applications.



**Summary Income Statement**

<b>(EGP mn)</b>	<b>3Q</b>	<b>3Q</b>	<b>%</b>	<b>9M</b>	<b>9M</b>	<b>%</b>
	<b>2021/2022</b>	<b>2020/2021</b>	<b>Change</b>	<b>2021/2022</b>	<b>2020/2021</b>	<b>Change</b>
Revenue	5,798	2,269	156%	12,043	6,305	91%
Gross Profit	4,070	1,067	282%	7,975	2,661	200%
EBITDA	3,911	956	309%	7,593	2,357	222%
Profit before taxes	4,748	1,200	296%	8,864	2,948	201%
Net Profit	3,761	953	295%	6,965	2,445	185%
Earnings per Share (EGP)	2.50	0.63	297%	4.63	1.62	186%
<b><u>% Margin</u></b>						
% Gross Profit Margin	70%	47%	23pps	66%	42%	24 pps
% EBITDA Margin	67%	42%	25 pps	63%	37%	26 pps
% Profit before taxes Margin	82%	53%	29 pps	74%	47%	27 pps
% Net Profit Margin	65%	42%	23 pps	58%	39%	19 pps



## Results in a Nutshell

Abu Qir Fertilizers Co. (ABUK.CA on the Egyptian Exchange), the leader nitrogen fertilizer manufacturer in Egypt & MENA, announced its results for the third quarter ended 31 March 2022, reporting sales revenue of EGP 5,798 million, a climb of 1.56x YoY from the EGP 2,269 million recorded in the same period last year. Net profit recorded EGP 3,761 million in 3Q2021/2022, an increase of 295% from the EGP 953 million reported for 3Q2020/2021.

On a nine-month basis, Abu Qir recorded a top-line of EGP 12,043 million for 9M2021/2022, an increase of 91% from the EGP 6,305 million reported in 9M2020/2021. The company's bottom line recorded EGP 6,964 million for 9M2021/2022, up by 185% from the EGP 2,445 million reported in 9M2020/2021.

Strong top-line growth during 9M 2021/2022 was driven by better urea prices, owing to Abu Qir's continuous plant operation at full utilization rates, resulting in achieving the production plan up by 22% over the plan and an increase of 1% compared to the corresponding period of the last year also achieving the marketing plan up by 17% over the plan and a decrease of 1% compared to the same period of last year as a result of increase in inventory of urea to seize the best opportunities to benefit from high prices in light of the recovery of the nitrogen fertilizer market and better average prices during 9M 2021/2022 as well as the strategy adopted by the company's management to grow revenues through diversifying its product range and maneuvering among target markets to achieve the highest profitability through the recovery in the nitrogen fertilizer market and global surge in urea prices as well as the company's ability to reduce its operating cost and engender cost efficiencies.

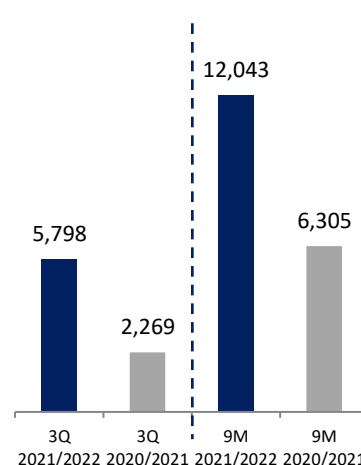
Abu Qir reported a gross profit of EGP 7,975 million in 9M 2021/2022, up by 2.0x YoY versus 9M 2020/2021 supported by strong revenue despite higher COGS to yield a gross profit margin of 66% versus the 42% recorded in same period of previous year.

The increase in total SG&A expense was driven by growth in export expenses as well as increase periodical increments, depreciation and other miscellaneous expenses.

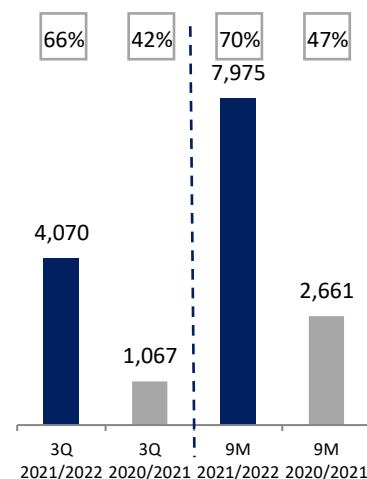
EBITDA rose by 2.22x YoY to EGP 7,593 million versus EGP 2,357 million recorded for the same period last year.

Abu Qir's EBITDA margin recorded 63% for 9M 2021/2022 compared to 37% recorded in 9M 2020/2021.

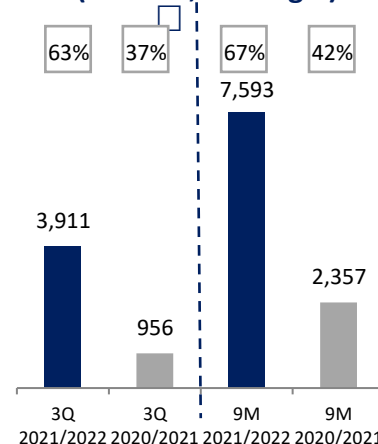
Revenue Progression (EGP mn)



Gross Profit Progression (EGP mn, % margin)



EBITDA Progression (EGP mn, % margin)





Net profit reached EGP 6,964 million in 9M 2021/2022, up by 185x YoY from EGP 2,445 million recorded in 9M2020/2021.

The company's net profit margin recorded 74% driven by increasing returns of cash investments for the current period compared to the similar period as a result of the increase in cash investments and realizing foreign currency exchange gains as well as well managed financial portfolio.

On the other hand, the income tax increased compared to the same period of the previous year as a result of the increase in the net profit before tax, as well as the settlement of tax differences, the increase in the tax of bills and deferred taxes, and the reduction of the tax for the similar period with tax adjustments related to Form 9 (A) withholding.

### Balance Sheet

The company reported total project under construction of EGP 505 million in 31/03/2022 compared to EGP 371 million in 31/03/2021, including investing expenditures of EGP 161 million (in advance payments and letter of credits) compared to EGP 100 million in 31/03/2021.

Total shareholders' equity reported EGP 15,562 million in 31/03/2022 up to 113% increase compared to EGP 7,289 million in 31/03/2021.

### Amendments by the new Egyptian Accounting Standards

Starting from July 01, 2021 the new Egyptian accounting standards were applied by the decree No. (69) of 2019 of the Minister of Investment and International Cooperation.

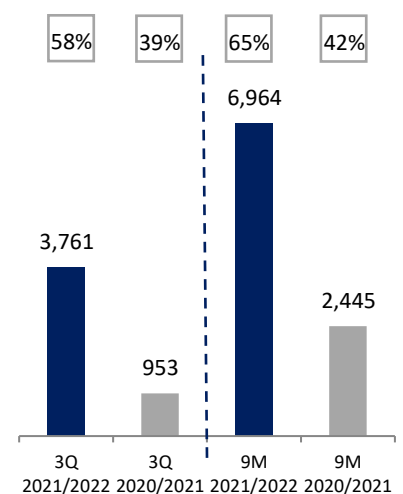
For more information, please refer to the supplementary notes attached to the Financial Statements as of March 31, 2022.

### Overview of Segment Performance

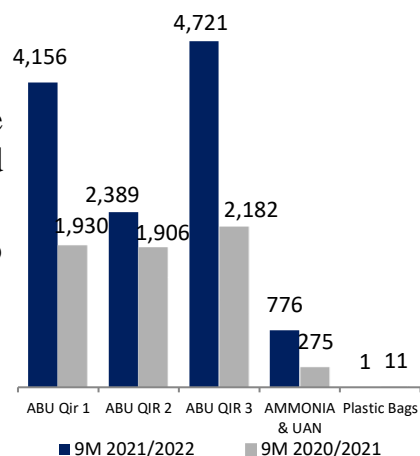
#### Comparison of 2021/2022 to 2020/2021 nine-month period:

- Sales volume of Prilled Urea decreased by 4% in 9M2021/2022 compared to 9M2020/2021 due to increase in urea inventory for the sake of seizing the best opportunities to benefit from high urea prices while sales value increased by 114% due to higher average selling prices (export, local free market & local quota) as well as higher dollar exchange rate.
- Ammonium Nitrate sales volume increased by 4% in 9M2021/2022 compared to 9M2020/2021 as well as sales value increased up by 25% due to volume increase as well as higher average local prices (subsidized & free).
- Sales volume of Granular Urea quite similar in 9M2021/2022 compared to 9M2020/2021 while sales value increased by 116% due to higher average selling prices (export, local free market & local quota) as well as higher dollar exchange rate.
- Ammonia sales value increased by 216% in 9M2021/2022 compared to 9M2020/2021 driven by better prices & market demand dynamics and UAN sales volume decreased by 82% driven by operating economics & production preference to achieve high profitability.

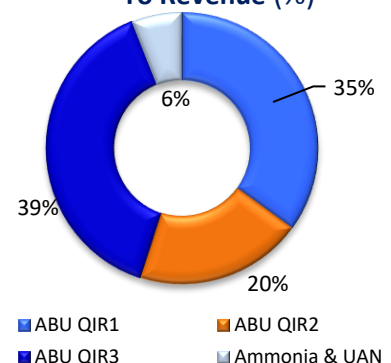
#### Net Profit Progression (EGP mn, % Margin)



#### Revenue Growth by Segment (EGP mn)



#### Segment Contribution To Revenue (%)







## Overview of Sectors Performance

### Production Sectors

The company continues to operate safely & efficiently across its sectors. On a nine month basis (FY) 2021/2022, the production sectors succeeded in achieving the production plan for the company's plants, with an increase of 22% over plan and an increase of 1% compared to the corresponding period. This reflect the impact of the highest level of maintenance activity resulting in the continuity of operation, in addition to high qualified, skilled workers as well as the safe and economical operation of plants, which had the effect of improving operational economics and reducing operating costs.

### Maintenance Sectors

The company successfully pursued the planning & implementation of maintenance plans which impacted on higher utilization rates & continuous operation. Scheduled Maintenance Plan is as follows:

Abu Qir (1)	Abu Qir (2)	Abu Qir (3)
October 2022	September 2023	May 2022

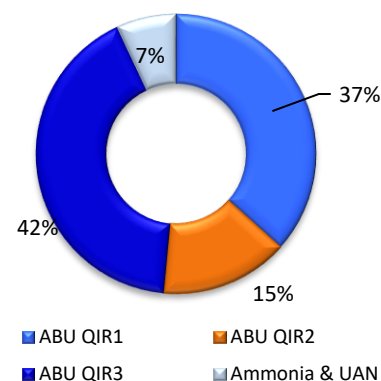
### Marketing Sectors

The company succeeded in marketing its products locally and internationally during the 9-month period ending on 31/03/2022, where the number of export clients reached 40 clients from different countries all over the world and the export markets diversified to include 22 countries in addition to expanding the local free market customer to about 58 clients.

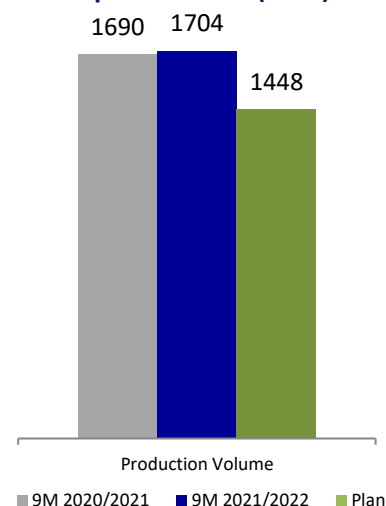
### Procurement Sectors

The procurement sectors continue to focus on maximizing operational efficiency as well as enhancing the cost structure by employing strong relationship with broad and diversified base of local and international suppliers, in addition to maximizing their benefits from large scale economics in order to secure the plants needs of equipment and raw materials at competitive prices. Abu Qir continues to benefit from the rise in the EGP value and its impact on the improvement of the cost structure meanwhile we are keen for maximizing local manufacturing as possible.

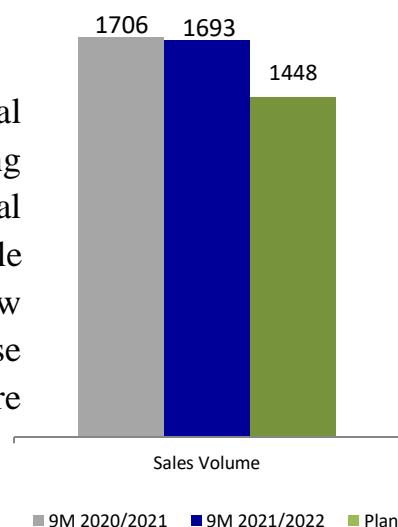
Segment Contribution To Growth Profit (%)



Production Volume product tons (000s)



Sales Volume Product tons (000s)





## **Financial Overview**

Despite the interest rate cut and changes in foreign currency exchange rate, the company's management achieved gains through good planning in managing the company's financial portfolio.

On the financing side, the company succeeded in enhancing its benefit from the low interest rates in Egypt through a loan to finance the planned expansions of the project to raise the production capacity of the Abu Qir plant (3), the financing was assigned to the National Bank of Kuwait (NBK) in addition to contacting The Egyptian Environmental Affairs Agency (EPAPIII) to finance part of the needed loan.

In parallel, Abu Qir completed the refurbishment of its upgraded invoicing infrastructure putting the Company in full compliance with the government of Egypt's recently imposed regulations on electronic invoicing, making Abu Qir one of the leading companies to complete the transition within the prescribed timeframe.

## **Human Resource**

Abu Qir's average number of employees reached 2464 employees on 31 March 2022, compared to 2676 employees on same period last year, which reflects the company's commitment to maintain appropriate levels of employment in accordance with the operational efficiency rates. In parallel, some workers are rehabilitated for other jobs according to work needs, thus achieving maximum benefit from employment and improving performance. In parallel, Abu Qir continued to invest in its human capabilities through launching the Middle Management Leadership Development Program.

## **Strategy Insights**

Abu Qir Fertilizers continues working to deliver sustainable and diversified growth, while focusing on mitigating the impact of international & domestic updates to achieve its long-term targets. Meanwhile, the Company is keen to update the feasibility studies of its projects assigned to high qualified consultants in accordance with international & local updates.

**(1) Methanol and Ammonia Project**

- Mega complex, operated by “the International Company for Methanol and its Derivatives” that will produce one million tons/year of methanol and 400,000 tons/year of ammonia (first phase), to be established in Suez Canal Economic Zone in Ain Sukhna, at an investment cost of about \$1.6 billion, The joint stock company is owned by Abu Qir Fertilizers Company (35%) and Helwan Fertilizers Company (35%) and Al-Ahly Capital Holding Company (30%). The land contract has been signed with The Suez Canal Economic Zone (SCZone) for an area of 2 million square meters, a contract also was signed with Al-Ahly Capital Holding Company to be assigned as a financial advisor to arrange the necessary financing for the project, which is planned to be financed by 70% debt and 30% equity. In parallel, the economic and market feasibility study for the project is being updated in light of local and global updates. Currently, the PMC contract is being finalized.

**(2) Abu Qir (3) Expansion Project**

- Investing about \$80-100 million through a loan that will be arranged by the National Bank of Kuwait – Egypt (NBK), to execute the expansion of Abu Qir (3) Plant to raise the production capacity from 1925 tons/day to 2370 tons /day of Urea Granular, where the PDP studies and the initial engineering designs have been completed, the invitation to bid has been issued to EPC contractors, and the technical study is undergone.

**(3) The project planned to be established on Rakta Land**

- The updated marketing and economic feasibility studies performed by Nexant (Advisor & Consulting Co.) has been received. In parallel, the acquisition procedures of the project land owned by the Egyptian General Petroleum Corporation (formerly Rakta Land), are underway.

**(4) Al-Wadi for Phosphate Industries and Fertilizers “WAPHCO”**

- ABUK holds 10% stake.

**(5) Investment in the largest complex for the production of Phosphoric Acid**

- ABUK owns 9.5% stake in Abu Tartour Phosphoric Acid Company.

**ABUK Stock Performance – 9M 2021/2022**

Date	Stock Price (EGP)	Trading Volume	Market Cap. (Million EGP)	Total Trading Volume	Change
01/07/2021	19.21	416,872	24,240	191,021,820	+29.5%
31/03/2022	24.87	3,897,654	31,383		

- On March 31, 2022, the market value of the company exceeded EGP 31 billion up by 29.5% compared to EGP 24 billion recorded on July 01, 2021. Also, estimates of ABUK’s Stock target price ranged from EGP 27 to EGP 42 (according to analysts’ research notes).
- On March 21, 2022, ABUK share price hit EGP 27.5 (highest price since 2019).



## About Abu Qir Fertilizers and Chemical Industries Company

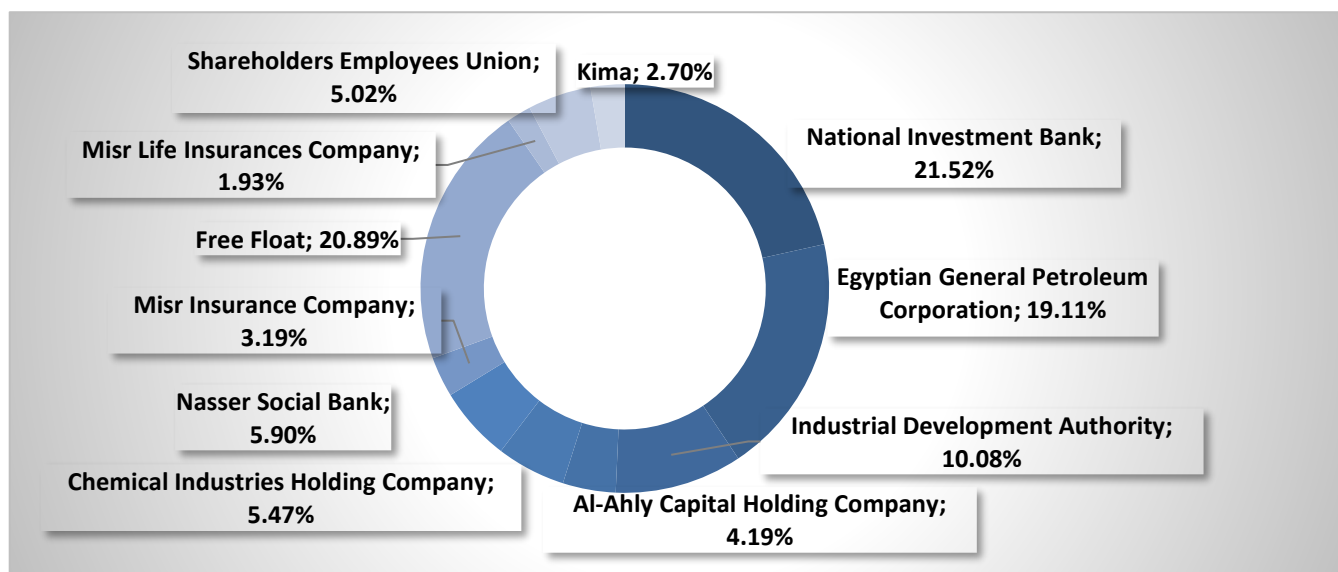
ABUK was established in 1979. It is the largest company specialized in manufacturing of all types of nitrogen and chemical fertilizers, and related materials necessary for their manufacture, packaging, buying, selling and trading within the Arab Republic of Egypt, or abroad. The company has three factories for the production of ammonia, prilled and granular urea, ammonium nitrate, a unit for the production of liquid fertilizer, in addition to a factory for the production of plastic bags. This is in addition to its long history of supporting the Egyptian farmer, through which it was able to maintain its leadership in the nitrogen fertilizer market, not only through its diverse and high-quality fertilizer offerings, but also through its support to the farmer in how to preserve and sustain the soil and achieve maximum benefit from the Fertilization process by contributing to agricultural expansion in cooperation with the Ministry of Agriculture.

## Abu Qir Fertilizers Company owns stakes in the following companies:

- Alexandria Fertilizers Company (15%)
- Helwan Fertilizers Company (17%)
- Al Wadi Company for Phosphate Industries and Fertilizers (10%)
- Abu Tartur Company for Phosphoric Acid (9,5%)
- The International Company for Methanol and its Derivatives (35%)

For more information, please visit the company's website: <http://abuqir.net/investors/brief>

## Shareholders Structure as of 31 March, 2022



\*On 12/04/2022, Alpha Oryx Limited acquired a 21.52% stake in Abu Qir Fertilizers Co. bought from the National Investment Bank.

To view the complete financial statements and the related disclosures of ABUK, you can download the list from our website <http://abuqir.net/investors/financial>

### For inquiries and contact:

**Accountant / Khaled Sokkar** - Head, Financial Sectors

Email: [khaled.sokkar@abuqir.com](mailto:khaled.sokkar@abuqir.com)

**Accountant / Nervana Oraby** - General Manager, Investor Relations and Media

Email: [nervana.sabbah@abuqir.com](mailto:nervana.sabbah@abuqir.com)