

تقرير مجلس الإدارة السنوي المرفق بالقوائم المالية  
المعد وفقاً لأحكام المادة ٤٠ من قواعد القيد  
عن العام المالي المنتهى في ٢٠٢١/١٢/٣١

اسم الشركة	شركة الصناعات الهندسية المعمارية للإنشاء والتعمير " إيكون "
------------	---

البيانات الأساسية :-

صناعة وتجارة الآلات والمعدات والمركبات والمواد المعمارية والقيام بالأعمال التجارية والتوكيلات واعمال الاستيراد والتصدير اللازمة لمباشرة عرضها تصنيع الآتي: - قطاعات حديد ملونة ومجلفنه وسوداء، صاج معرج ملون ومجلفن. ساتدويتش بانلر، باب وشباك ألومنيوم، وحدات إعاشة متنقلة وسابقة التجهيز " كرافانات "، مواسير حديد أطوال وأقطار مختلفة مجلفنه وسوداء، ويجوز للشركة أن تكون لها مصلحة أو تشترك بأي وجه من الوجوه مع الهيئات التي تزاول أعمال شبيهة بأعمالها أو التي قد تعاونها على تحقيق غرضها في مصر أو في الخارج.		غرض الشركة	
١٩٨٢ / ٣ / ٢	تاريخ القيد بالبورصة	٢٥ سنة بدءاً من ٢٠٠٢	المدة المحددة للشركة
٤ (أربعة جنيهات)	القيمة الإسمية للسهم	رقم لسنة ١٥٩ ١٩٨١	القانون الخاضع له الشركة
٤٨٥ . . . . .	آخر رأس مال مصدر جنيهاً مصرياً	١ ٥٠٠ . . . . .	آخر رأس مال مرخص به
١٨٢٢٢٤	رقم وتاريخ القيد بالسجل التجاري	٤٨٥ . . . . .	آخر رأس مال مدفوع
١٩٧٧ / ٥ / ٨			

علاقات المستثمرين :-

طارق محمد جنة	اسم مسئول الاتصال
منطقة إيكون الصناعية - وادى خوف - حلوان	عنوان المركز الرئيسي
أرقام الفاكس ٢٣٦٧١٣٣٤	أرقام التليفونات ٢٣٦٧١٣٢٧ ٠١٢٧٥٥٧٨١١٣
<a href="http://WWW.ICONEGYPT.COM">WWW.ICONEGYPT.COM</a>	الموقع الإلكتروني
<a href="mailto:tarek.gonna@iconegypt.com">tarek.gonna@iconegypt.com</a>	البريد الإلكتروني

مراقب الحسابات

اسم مراقب الحسابات	أ/ أحمد عبد العزيز حلمي - مكتب حازم حسن وشركاه
تاريخ التعيين	٢٠٢٠ / ٠٦ / ١١
رقم القيد بالهيئة	٣٧٩

النسبة %	عدد الأسهم في تاريخ القوائم المالية	حصة %٥ من اسهم الشركة فاكثر
٣٢,١٠٥ %	٣٨,٩٢٦,٧٧١	عرفات محمد ماجد عبد الصمد صقر
١٢,٠٦١ %	١٤,٦٢٤,١٦٧	هشام محمد مدحت يوسف الفار
٩,٠٥٩ %	١٠,٩٨٣,٦٤٥	منى محمد ماجد عبد الصمد صقر
٥,٥٦٥ %	٦,٧٤٧,١٥٧	أحمد محمد نبيل عبد الصمد صقر
٥٨,٧٩ %	٧١,٢٨١,٧٤٠	الإجمالي

النسبة %	عدد الأسهم في تاريخ القوائم المالية	ملكية اعضاء مجلس الإدارة في اسهم الشركة
٣٢,١٠٥ %	٣٨,٩٢٦,٧٧١	عرفات محمد ماجد عبد الصمد صقر
٩,٠٥٩ %	١٠,٩٨٣,٦٤٥	منى محمد ماجد عبد الصمد صقر
١٢,٠٦١ %	١٤,٦٢٤,١٦٧	هشام محمد مدحت يوسف الفار
٥,٥٦٥ %	٦,٧٤٧,١٥٧	أحمد محمد نبيل عبد الصمد صقر
١,٣٤٧ %	١,٦٣٣,٨٢٢	أحمد السيد أحمد عنبه
٦٠,١٣٦ %	٧٢,٩١٥,٥٦٢	الإجمالي

النسبة %	عدد الأسهم وفقاً لأخر بيان إفصاحي سابق	اسهم الخزينة لدى الشركة وفقاً لتاريخ الشراء
لا يوجد	لا يوجد	لا يوجد



آخر تشكيل لمجلس الإدارة :-

الاسم	الوظيفة	جهة التمثيل	الصفة " تنفيذي - غير تنفيذي - مستقل "
عرفات محمد ماجد عبد الصمد صقر	رئيس مجلس الإدارة	نفسه	غير تنفيذي
أحمد السيد أحمد عنبه	عضو مجلس الإدارة المنتدب	نفسه	تنفيذي
منى محمد ماجد عبد الصمد صقر	عضو مجلس الإدارة	نفسه	غير تنفيذي
هشام محمد مدحت يوسف الفار	عضو مجلس الإدارة	نفسه	غير تنفيذي
أحمد محمد نبيل عبد الصمد صقر	عضو مجلس الإدارة	نفسه	غير تنفيذي
عبد الحميد عبد الفتاح عبد الحميد محسب	عضو مجلس الإدارة	نفسه	غير تنفيذي
حسام الدين عمر إبراهيم حسين عبد الكريم	عضو مجلس الإدارة	نفسه	مستقل
أحمد لطفي على محمد سليمان	عضو مجلس الإدارة	نفسه	مستقل

١. اجتماعات مجلس الإدارة :-

عدد مرات انعقاد اجتماعات مجلس الإدارة ٧ مرات "سبعة مرات" خلال العام

٢. آخر تشكيل للجنة المراجعة :-

الاسم	الوظيفة
السيد الأستاذ / أحمد لطفي على محمد سليمان	رئيساً
السيد الأستاذ / حسام الدين عمر إبراهيم حسين عبد الكريم	عضواً
السيد الأستاذ / أحمد محمد نبيل عبد الصمد صقر	عضواً

بيان اختصاصات اللجنة والمهام الموكلة لها :-

تقوم اللجنة بفحص القوائم المالية وتقرير مراقبا حسابات الشركة عن كل فترة مالية .

تقوم اللجنة بمراجعة وفحص إجراءات الرقابة الداخلية بالشركة .

تقوم اللجنة بمراجعة الأنظمة واللوائح المطبقة .

تقوم اللجنة بالاطلاع على كافة الإيضاحات والتحليلات التي رأتها اللجنة واجبة للاطمئنان على صحة ما جاء بنتائج الأعمال والمركز

المالي .

واعتمدت اللجنة تلك النتائج ورأت إنها تكفل سلامة العرض ومصداقية ما جاء بها .



أعمال اللجنة خلال العام: -

عدد مرات انعقاد لجنة المراجعة	٤ مرات
هل تم عرض تقارير اللجنة على مجلس إدارة الشركة	نعم
هل تضمنت تقارير اللجنة ملاحظات جوهرية وجب معالجتها	لا يوجد
هل قام مجلس الإدارة بمعالجة الملاحظات الجوهرية	لا يوجد

٣. متوسط عدد العاملين بالشركة خلال السنة:

العاملين	العمالة الدائمة	العمالة المؤقتة
متوسط عدد العاملين بالشركة خلال السنة	٣٣٠	٤٠
متوسط دخل العامل سنوياً	١١٤,٧٨٠	٣٠,٠٠٠

٤. نظام الإثابة والتحفيز للعاملين والمديرين بالشركة " إن وجد "

لا يوجد	إجمالي الأسهم المتاحة وفقاً لنظام الإثابة والتحفيز للعاملين والمديرين
لا يوجد	إجمالي ما تم منحة من أسهم الإثابة والتحفيز للعاملين والمديرين خلال العام
لا يوجد	عدد المستفيدين من نظام الإثابة والتحفيز للعاملين والمديرين
لا يوجد	إجمالي ما تم منحة من أسهم الإثابة والتحفيز للعاملين والمديرين منذ تطبيق النظام
لا يوجد	أسماء وصفات كل من حصل على ٥% أو أكثر من إجمالي الأسهم المتاحة ( أو ١% من رأسمال الشركة ) وفقاً للنظام

٥. ما اتخذ من إجراءات ضد الشركة أو أعضاء مجلس إدارتها أو مديريها من قبل الهيئة أو البورصة والتي تتعلق بمخالفات

لقانون سوق المال ولائحته التنفيذية وقواعد القيد خلال العام مع بيان أسبابها وكيفية معالجتها وتجنب تكرارها مستقبلاً:

- مبلغ ١٦,٠٠٠ (فقط ستة عشر ألف جنيهاً لا غير) تأخر الشركة في تقديم القوائم المالية عن الفترة المنتهية في ٢٠٢١/٠٣/٣١ للهيئة العامة للرقابة المالية.

- مبلغ ١٩,٠٠٠ (فقط تسعة عشر ألف جنيهاً لا غير) تأخر الشركة في تقديم القوائم المالية عن الفترة المنتهية في ٢٠٢١/٠٦/٣٠ للهيئة العامة للرقابة المالية.

- مبلغ ٢٠,٠٠٠ (فقط عشرون ألف جنيهاً لا غير) تأخر الشركة في تقديم القوائم المالية عن الفترة المنتهية في ٢٠٢١/٠٩/٣٠ للهيئة العامة للرقابة المالية.

- مبلغ ١٠,٠٠٠ (فقط عشرة آلاف جنيهاً لا غير) نظير مخالفة الشركة لأحكام المادة ٢٦ من قواعد وقيد الأوراق المالية بالبورصة المصرية.

المعالجة وتجنب التكرار: تم السداد والتصالح.

مساهمة الشركة خلال العام في تنمية المجتمع والحفاظ على البيئة :-

- الشركة مستمرة في تدريب طلبة المعاهد الفنية وطلبة الجامعات (كلية التجارة والهندسة) خلال فترات الإجازة السنوية الصيفية.



- قامت الشركة بالتبرع لعدد من الجمعيات الخيرية التي تعمل في مجالات (تنمية المجتمع - التعليم - كفالة الطفل اليتيم).
- قامت الشركة بالتبرع لعدد من المستشفيات التي تعمل في مجالات (علاج الأورام - علاج الأطفال).
- الشركة ملتزمة بتطبيق الاشتراطات البيئية الواردة بقانون حماية البيئة ولا يوجد أي مخالفات بيئية خلال عام ٢٠٢١.

وفيما يلي بيانات الشركة التوضيحية عن عام ٢٠٢١

١ - الحالة العامة للشركة ونتيجة الأعمال ومستقبلها:

• الحالة العامة للشركة

حالة الشركة مستقرة

• نتائج اعمال الشركة المستقلة عن عام ٢٠٢١

التغير %	العام المالي المنتهي في ٢٠٢٠/١٢/٣١	العام المالي المنتهي في ٢٠٢١/١٢/٣١	البيان
%٣٨,٠٦	٤٠٢,٤٩٠,٥٦١	٥٥٥,٦٩٥,٩٠٦	الإيرادات
%٦٧,٨٣	٦٩,٨٨٨,٠٥٧	١١٧,٢٩٣,٣٨٥	مجمل الربح
%٢١,٥٤	%١٧,٣٦	%٢١,١٠	هامش مجمل الربح
%(٠,٤٨)	٨٠,٠٤٧,٧٣١	٧٩,٦٦٣,٠٨٤	صافي الربح
%(٢٧,٩٥)	%١٩,٨٩	%١٤,٣٣	هامش صافي الربح
%٦,٤٨	٠,٦١٧	٠,٦٥٧	نصيب السهم من الأرباح
%(١١,٧١)	٧٦٢,٦٥٨,٣٧٢	٦٧٣,٣٠٨,٣٣٥	حقوق الملكية

○ ارتفعت الإيرادات ومجمل الربح بنسبة ٣٨,٠٦% على التوالي نظراً لانحسار الأثار السلبية لانتشار فيروس كورونا.

○ فيما ارتفعت المصروفات العمومية والإدارية بنسبة ١١,٢٦% لتسجل ٦٧,٨٨ مليون جنيه، كما ارتفعت مصروفات البيع والتوزيع بنسبة ٤١% لتسجل ٨,٩٢ مليون جنيه، بينما انخفضت الإيرادات الأخرى بنسبة ١٣,٣٨% لتسجل ٩١,٠٦ مليون جنيه، في حين ارتفعت المصروفات الأخرى بنسبة ٢٥٨,٧٩% لتسجل ٢٩,٨٩ مليون جنيه نتيجة تكوين مخصصات لمواجهة التزامات محتملة بقيمة ٢٦,٩٠ مليون جنيه، فيما انخفضت التكاليف التمويلية بنسبة ٣٧,٥٨% لتسجل ٩,٤٨ مليون جنيه لينخفض صافي الربح بنسبة ٠,٤٨% عن الفترة المقارنة.

○ انخفضت حقوق الملكية بنسبة ١١,٧١% بما يمثل الأصول المفصولة وفقاً لقرار الجمعية العامة غير العادية المنعقدة بتاريخ ٢٠٢٠/١٢/٥ بتقسيم الشركة أفقياً الي شركتين قاسمة ومنقسمة بنفس المساهمين وذات نسب الملكية والذي تم التأشير به بالسجل التجاري بتاريخ ٢٠٢١/٠١/٠٣.

• مستقبل الشركة

١- إعادة هيكلة أنشطة الشركة التشغيلية بفصلها في شركات متخصصة مما يمكن الشركة من الدخول في تحالفات استراتيجية تدعم خطط الشركة المستقبلية التوسعية.

٢- تم استكمال التوسعات في خطوط انتاج الساندويتش بانلز خلال الربع الأول من عام ٢٠٢٢ والتي مكنت الشركة من إضافة منتج الساندويتش بانلز من الصوف الصخري وبذلك تكون الشركة الوحيدة بمصر وإفريقيا التي تقوم بإنتاجه محلياً.

٣- العمل على تحديث منتجات الشركة عن طريق الأبحاث والتطوير.

٤- التوجه للتوسع في التصدير خلال الخمس سنوات القادمة.

٢ - مشروع توزيع الأرباح عن العام المالي المنتهي في ٢٠٢١/١٢/٣١

يقترح مجلس الإدارة ترحيل الأرباح للفترة التالية وذلك بعد خصم الاحتياطي القانوني وفقاً للبيان التالي:

مقترح حساب التوزيع عن الفترة المالية المنتهية في ٢٠٢١/١٢/٣١		
البيان	جزئي	كلي
الأرباح المرحلة في ٢٠٢١/١/١	١٠٧,١٩٤,١٣٧-	
يخصم: ما تم توزيعه بناء على قرار الجمعية العامة للشركة بتاريخ ٢٠٢١/٠٤/٢٩	(٣٨,٩٢٢,٩٤٣)	
يضاف: صافي ربح العام المالي المنتهي في ٢٠٢١/١٢/٣١	٧٩,٦٦٣,٠٨٤-	
الأرباح القابلة للتوزيع		١٤٧,٩٣٤,٢٧٨
يتم التوزيع كالتالي:		
الاحتياطي القانوني	٣,٩٨٣,١٥٤	
يخصم إجمالي التوزيعات عن الفترة المالية المنتهية في ٢٠٢١/١٢/٣١		(٣,٩٨٣,١٥٤)
الأرباح المرحلة بعد التوزيع		١٤٣,٩٥١,١٢٤

٣ - الأنشطة الرئيسية الخاصة بالشركة وشركاتها التابعة لها وأي تغيير يحدث في ملكية الشركات التابعة خلال السنة

م	الشركة	النشاط الرئيسي	نسبة المساهمة %	
			٢٠٢٠/١٢/٣١	٢٠٢١/١٢/٣١
١	أكرو مصر للشدات والسقالات المعدنية	تصنيع وتسويق الشدات والسقالات المعدنية بترخيص من شركة أكرو البريطانية وغيرها وكل ما يلحق بها ويتفرع منها من المواسير ونظم التخزين المختلفة والهياكل المعدنية بالتعاون مع الشركات العالمية والمحلية ويقتصر ذلك على نشاط الشركة فقط وللشركة في سبيل تحقيق أغراضها الحق في القيام بالأعمال التجارية وأعمال الاستيراد والتصدير وكل الأعمال التي لها ارتباط مباشر بغرضها.	%٧٨,٧٧٢	%٧٨,٨١٣
٢	أكرو دالميني للحلول اللوجستية (تحت التصفية)	إقامة وتشغيل مصنع لتصنيع الآلات والمعدات والمركبات والمواد المعمارية والمشغولات المعدنية ووحدات الحفظ والهياكل المعدنية والارفف والمخازن واستندات وفتارين العرض بكافة أنواعها ومقاومات تركيب كل ما سبق، التجارة العامة والتوزيع فيما هو مسموح به قانوناً، التوريدات العمومية، الاستيراد والتصدير والتوكيلات التجارية، تقديم الخدمات اللوجستية	%٩٩,٩٤	%٩٩,٩٤
٣	دالميني ايجيبث للحلول اللوجستية	إقامة وتشغيل مصنع لتصنيع الآلات والمعدات والمركبات والمواد المعمارية والمشغولات المعدنية ووحدات الحفظ والهياكل المعدنية والارفف والمخازن واستندات وفتارين العرض بكافة أنواعها ومقاومات تركيب كل ما سبق، التجارة العامة والتوزيع فيما هو مسموح به قانوناً، التوريدات العمومية، الاستيراد والتصدير والتوكيلات التجارية، تقديم الخدمات اللوجستية	%٩٩,٩٢	%٩٩,٩٢
٤	صن انفيثيت ايست للطاقة الشمسية	تصميم وإنشاء وإدارة وتشغيل وصيانة محطة إنتاج كهرباء من الطاقة المتجددة (طاقة شمسية) بقدرة ٢ ميغاوات للعمل بنظام تعريف التغذية	%	%٧٤,٩٩٨

٤ - القيمة الحالية للأصول - إذا كانت القيمة الدفترية مختلفة اختلافاً كبيراً عن السوق الحالية:

لا يوجد اختلاف بين القيمة الحالية للأصول وقيمتها الدفترية.

Industrial Engineering Co. for Construction & Development

Head Office  
Wady Hoof - Helwan - Cairo- Egypt .  
Tel. : +2 02 23671327  
Fax : +2 02 23671334

Alex. Office  
67, Sultan Hussein St. , El Shallalat  
Tel. : +2 03 4874496  
Fax : +2 03 4848947

Email : info@iconegypt.com  
Website : www.iconegypt.com



٥ - نسبة حجم الأعمال ومجمل الربح أو الخسائر موزعة على مختلف النشاطات الرئيسية للشركة:

مجمل الربح والخسارة		نسبة حجم العمل		بيان
٢٠٢٠	٢٠٢١	٢٠٢٠	٢٠٢١	
٤٤,٧٨٢,٥٨١	٧٤,٥٣٨,٠٦٩	٢١٢,٣٦٧,١٣٤	٣٢١,٨٣٠,٨١٣	مبيعات إنتاج تام صناعي
٩٥٢,١٧٣	١٦,٠٠٤٦	٨,٩٨٢,٥٠١	٩٦١,١٩٦	مبيعات أرفف التخزين
٢٤,١٥٣,٣٠٣	٤٢,٧٣٩,٢٧٠	١٨١,١٤٠,٩٢٦	٢٣٢,٩٠٣,٨٩٧	إيرادات مشروعات
٦٩,٨٨٨,٠٥٧	١١٧,٢٩٣,٣٨٥	٤٠٢,٤٩٠,٥٦١	٥٥٥,٦٩٥,٩٠٦	الإجمالي

٦ - حجم التصدير:

بلغت قيمة الصادرات خلال عام ٢٠٢١ مبلغ ١٦,٨٦١,٠٢٩ جنيهه (ستة عشر مليوناً وثمانمائة وواحد وستون ألف وتسعة وعشرون جنيهاً) بارتفاع قدره ١٣,٥٦% عن العام المالي ٢٠٢٠، وكانت الصادرات لدول كينيا، اوغندا، السودان، موريتانيا، قبرص، جيبوتي وتنزانيا.

٧ - بيان بالتبرعات

بلغ حجم التبرعات خلال عام ٢٠٢١ مبلغ وقدره ٤٠٠,٠٠٠ جنيهاً من أصل مبلغ ٤٠٠,٠٠٠ جنيهاً تم اعتمادها في الجمعية العامة العادية المنعقدة بتاريخ ٢٠٢١/٠٤/٢٩ وشملت التبرعات عدد من الجمعيات الخيرية التي تعمل في مجالات (تنمية المجتمع - التعليم - كفاية الطفل اليتيم)، بالإضافة الي عدد من المستشفيات التي تعمل في مجالات (علاج الأورام - علاج الأطفال).

٨ - بيان الأسهم والسندات التي تم إصدارها خلال السنة

بتاريخ ٢٠٢٠/١٢/٠٥ أقرت الجمعية العامة غير العادية للشركة تقسيم شركة الصناعات الهندسية المعمارية للإنشاء والتعمير "أيكون" الي شركتين مساهمتين بنفس ذات المساهمين ونسب الملكية في تاريخ الانقسام مع الإبقاء على رأس المال المصدر والمدفوع والقيمة الاسمية وعدد الأسهم للشركة القاسمة كما هو في تاريخ الانقسام وقد تم التأشير بالسجل التجاري يوم ٢٠٢١/٠١/٠٣ بما ورد بمحضر الجمعية العامة غير العادية.

الإفصاح عن حالات تعارض المصالح

أن كافة التعاملات التي تمت مع الأطراف المرتبطة خلال العام المالي ٢٠٢١ تم الإفصاح عنها داخل القوائم المالية وقد وافقت الجمعية العامة المنعقدة بتاريخ ٢٠٢١/٠٤/٢٩ على التصريح للشركة بالتعامل مع الأطراف المرتبطة.

وفيما يلي بيان بالمعاملات التي تمت مع الأطراف المرتبطة خلال العام المالي ٢٠٢١:

الأطراف ذات العلاقة	طبيعة العلاقة	طبيعة المعاملات	قيمة المعاملات ٢٠٢١/١٢/٣١ جنيه مصري	قيمة المعاملات ٢٠٢٠/١٢/٣١ جنيه مصري
شركة أكرو مصر للشدات والسقالات المعدنية (ش م م)	شركة تابعة	مشتريات	٧ ١٤٧ ١٠٢	١٧١ ٣٤٠
		مبيعات	١ ٥٧٤ ٩٤٧	٢٠٦ ٤٢٣
		ايراد ايجار أراضي	٥ ٣٠٧ ٢٥٥	٧ ٢٤٢ ٦٠٩
		تشريح الصاج	-	٤ ٥٥٦ ٧٧٨
شركة أكرو لمنتجات البناء (ش.م.م)	شركة تابعة	مبيعات	-	١٣٣ ٣٩٢
		مشتريات	٨٨١ ٢٣٤	-
شركة إنشاء للتطوير والبناء (ش.م.م)	شركات زميلة	مبيعات	٢٨٦ ٣٠١	٤٩٩ ٥٨٨
		مشتريات	٦ ٧٤٢ ٥٤٦	-
شركة أكرو لخدمات التشييد المتكاملة (ش.م.م)	شركة تابعة	مبيعات	١ ٤٢٣ ٣٦٧	-
		ايجارات	١ ٣٥٢ ٣٢٤	٢ ١٥٦ ١١٢
شركة صن إنفينيت إيست للطاقة	شركات زميلة	مبيعات	-	٦٨ ١٣٩
		ايجارات	١٣ ٠٠٠	١٢ ٦٣٢
شركة تنمية للاستثمار العقاري (ش.م.م)	شركة زميلة	سداد مبالغ نقدية للشركة	٥٥ ٩٩٣ ١٥٧	-

#### ٩ - عقود المعاوضة

بتاريخ ٢٩/٠٤/٢٠٢١ وافقت الجمعية العامة العادية للشركة على التصريح لمجلس الإدارة في ابرام عقود معاوضة التالية:

- عقود معاوضة مع شركة أكرو مصر للشدات والسقالات المعدنية (شركة تابعة).  
- انتهاء عقد ايجار خط تشريح الصاج المبرم مع شركة/ أكرو مصر للشدات والسقالات المعدنية (شركة تابعة) والسابق اعتماده من الجمعية العامة للشركة بتاريخ ٤/٥/٢٠١٩ اعتباراً من ٣٠/١١/٢٠٢٠.  
- تعديل قيمة وتاريخ تنفيذ عقد بيع خط تشريح الصاج المبرم مع شركة/ أكرو مصر للشدات والسقالات المعدنية والسابق اعتماده من الجمعية العامة للشركة بتاريخ ٤/٥/٢٠١٩ لتصبح ٧٧٨ ٥٥٢ ٤ جنيه مصري بدلاً من ٧٠٠ ٠٠٠ (غير شامل ضريبة القيمة المضافة) نظراً لتنفيذ المبكر للعقد الذي سينفذ بدأ من ٣٠/١١/٢٠٢٠ بدلاً من ١/٧/٢٠٢٢ بربح رأسمالي يبلغ ٤٥٠ ٩٦٧ ٢ جنيه مصري.
- عقود معاوضة مع شركة إنشاء للتطوير والبناء (شركة زميلة):  
- بيع سيارة ميكروباص ماركة كينج لونج موديل ٢٠١٦ رقم و م د ٨٢٣ بقيمة ١١٠ ٠٠٠ جنيه مصري شاملة الضريبة بقيمة دفترية ٣٠ ٩٠٠ جنيه مصري وربح رأسمالي ٤٨٠ ٤٠٠ جنيه مصري بعد احتساب الضرائب المقررة.
- عقد اسناد أعمال مقاولات لإنشاء مبني إداري للشركة بمنطقة وادي حوف - حلوان بدون التشطيبات الداخلية بتكلفة تبلغ ٦٤٢ ٨٣٨ ٣ جنيه (غير شامل ضريبة القيمة المضافة).



التزمت الشركة بما تضمنته المادة ٦٦ من القانون رقم ١٥٩ لسنة ١٩٨١ والمادة ٢٢٠ من لائحته التنفيذية. كما أعدت الشركة تقرير مجلس الإدارة عن مدى تطبيق قواعد الحوكمة الواردة بدليل حوكمة الشركات الصادر بقرار الهيئة العامة للرقابة المالية رقم ٨٤ لسنة ٢٠١٦.

هذا ويتوجه السادة / رئيس وأعضاء مجلس الإدارة بالشكر والتقدير لجميع السادة العاملين بالشركة لإخلاصهم وجهودهم المتواصلة لصالح الشركة لتحقيق أهدافها.

كما يسر المجلس أن يتقدم بالأصالة عن نفسه ونيابة عن العاملين والمساهمين بالشكر والامتنان لكافة الهيئات والشركات والأفراد تعاونهم لصالح الطرفين.

هذا ونحن إذ نتوجه جميعاً إلى الله عز وجل بخالص الدعاء لتحقيق المزيد من التوفيق لصالح المساهمين فإننا لنأمل في المزيد من التقدم والازدهار لوطننا الحبيب.

"وقل اعملوا فسيرى الله عملكم ورسوله والمؤمنون"

صدق الله العظيم

عضو مجلس الإدارة المنتدب



مهندس /

أحمد السيد أحمد عبده



عن العام المالي المنتهي في ٣١ ديسمبر ٢٠٢١

شركة الصناعات الهندسية والمعمارية للإنشاء والتعمير " إيكون " تعلن نتائج الفترة المالية المنتهية في ٣١ ديسمبر ٢٠٢١:

المؤشرات الرئيسية   قائمة الدخل عن الفترة المنتهية في ٢٠٢١/١٢/٣١			
الإيرادات (المجمعة)		الإيرادات (المستقلة)	
٢٠٩٩,١٩ مليون جنيه		٥٥٥,٦٩ مليون جنيه	
صافي الربح بعد خصم حقوق الأقلية (المجمعة)	صافي الربح (المستقلة)	ربح النشاط (المجمعة)	ربح النشاط (المستقلة)
١٠٣,٣٨ مليون جنيه	٧٩,٦٦ مليون جنيه	٢٦٨,٨٦ مليون جنيه	١٠١,٦٥ مليون جنيه
المؤشرات الرئيسية   المركز المالي المستقل عن الفترة المنتهية في ٢٠٢١/١٢/٣١			
إجمالي حقوق الملكية		إجمالي الأصول	
٦٧٣,٣٠ مليون جنيه		٩٧٣,٧٦ مليون جنيه	

انعقد اليوم اجتماع مجلس إدارة شركة إيكون (كود البورصة المصرية ENGC.CA) - وهي شركة رائدة في مجال إنتاج ألواح الصاج والساندويتش بانلز والكرافانات والوحدات السابقة التجهيز وأرفف التخزين - وقام المجلس باعتماد القوائم المالية المستقلة والمجمعة عن الفترة المنتهية في ٣١ ديسمبر ٢٠٢١، حيث بلغت الإيرادات (المستقلة) ٥٥٥,٦٩ مليون جنيه، بارتفاع قدره ٣٨,٠٦% عن الفترة المقابلة، في حين بلغ ربح النشاط ١٠١,٦٥ مليون جنيه خلال نفس الفترة مقابل ٩٩,٣٥ مليون جنيه عن الفترة المقابلة، وعلى هذه الخلفية سجلت الشركة صافي ربح قدره ٧٩,٦٦ مليون جنيه في ٢٠٢١/١٢/٣١.

فيما بلغت الإيرادات المجمعة ٢٠٩٩,١٩ مليون جنيه، بارتفاع قدره ٤٤,٩٩% عن الفترة المقابلة، في حين بلغ ربح النشاط ٢٦٨,٨٦ مليون جنيه خلال نفس الفترة مقابل ٢٣٧,٩٥ مليون جنيه عن الفترة المقابلة، وعلى هذه الخلفية سجلت الشركة صافي ربح بعد خصم حقوق الأقلية قدره ١٠٣,٣٨ مليون جنيه في ٢٠٢١/١٢/٣١.

وفيما يلي التقرير السنوي عن عام ٢٠٢١، هذا ويمكن تحميل القوائم المالية الكاملة وتقرير مجلس الإدارة وتقرير الحوكمة عن العام المالي

المنتهي في ٣١ ديسمبر ٢٠٢١ عبر زيارة الموقع الإلكتروني للشركة : [www.iconegypt.com](http://www.iconegypt.com)



عن العام المالي المنتهي في ٣١ ديسمبر ٢٠٢١

حضرات المساهمين الكرام،

بالأصالة عن نفسي ونيابة عن زملائي أعضاء مجلس الإدارة والإدارة التنفيذية بطيب لي أن أرحب بكم، واضعاً بين أيديكم التقرير السنوي للسنة المالية المنتهية في ٣١ ديسمبر ٢٠٢١.

السادة المساهمين لقد شهد عام ٢٠٢١ انحساراً للأثار السلبية لانتشار جائحة كورونا مما انعكس إيجابياً على نتائج الأعمال المستقلة للشركة لتحقيق حجم عمل خلال عام ٢٠٢١ قدره ٥٥٥,٦٩ مليون جنيه مقارنة ٤٠٢,٤٩ مليون جنيه عن عام ٢٠٢٠ وقد ارتفعت الإيرادات ومجمل الربح بنسبة ٣٨,٠٦%، ٦٧,٨٣% على التوالي مقارنة بالفترة المقابلة، وذلك بدعم من قطاع تصنيع الساندويتش بانلز حيث حقق نمو بالإيرادات قدره ٥١,٥٤%، بينما حقق قطاع المشروعات الهندسية نمو بالإيرادات قدره ٢٨,٥٧%. هذا وقد حققت الشركة صافي ربح قدره ٧٩,٦٦ مليون جنيه مقابل ٨٠,٠٥ مليون جنيه عن العام ٢٠٢٠ بانخفاض قدره ٠,٤٨% متأثرة بارتفاع المصروفات العمومية والإدارية بنسبة ١١,٢٦%، وارتفاع مصروفات البيع والتوزيع بنسبة ٤١%، في حين انخفضت الإيرادات الأخرى بنسبة ١٣,٣٨%، بينما ارتفعت المصروفات الأخرى بنسبة ٢٥٨,٧٩% لتسجل ٢٩,٨٩ مليون جنيه نتيجة تكوين مخصصات لمواجهة التزامات محتملة بقيمة ٢٦,٩٠ مليون جنيه، فيما انخفضت التكاليف التمويلية بنسبة ٣٧,٥٨%.

وعلى جانب آخر فقد انخفضت حقوق الملكية بنسبة ١١,٧١% بما يمثل الأصول المفصولة وفقاً لقرار الجمعية العامة غير العادية المنعقدة بتاريخ ٢٠٢٠/١٢/٥ بتقسيم الشركة أفقياً إلى شركتين قاسمة ومنقسمة بنفس المساهمين وذات نسب الملكية والذي تم التأشير به بالسجل التجاري بتاريخ ٢٠٢١/٠١/٠٣.

بينما على مستوى نتائج الأعمال المجمع فـلقد حققت الشركة خلال عام ٢٠٢١ صافي ربح بعد خصم حقوق الأقلية قدره ١٠٣,٣٨ مليون جنيه مقابل ١٠٧,٤٦ مليون جنيه عن العام ٢٠٢٠، مصحوباً بحجم عمل خلال عام ٢٠٢١ قدره ٢,٠٩ مليار جنيه مقارنة ١,٤٤ مليار جنيه عن عام ٢٠٢٠ بارتفاع قدره ٤٤,٩٩%.

السادة المساهمين الأعزاء أود أن استعرض معكم أهم الأحداث خلال عام ٢٠٢١ لقد قامت الشركة بإتمام عملية إعادة الهيكلة بفصل الأصول العقارية غير المستغلة في شركة جديدة وقد تم الانتهاء من إجراءات تسجيلها وأدراجها بالبورصة المصرية في يونيو ٢٠٢١، وخلال شهر نوفمبر من نفس العام تلقت الشركة مخاطبة من إحدى لشركات العالمية توضح رغبتهم المبدئية لتكوين تحالف استراتيجي مع الشركة في مجال تصنيع الساندويتش بانلز والأنشطة المرتبطة به بعد إتمام فصله شركة متخصصة وهو الأمر الذي استدعي مجلس الإدارة الي دراسة إمكانية فصل أنشطة الشركة التشغيلية في شركات متخصصة وإجراء إعادة هيكلة بالتقسيم الرأسي والشركة حالياً في سبيلها لإتمام إعادة هيكلة أنشطة الشركة التشغيلية بفصلها في شركات متخصصة ومن المتوقع الانتهاء منها خلال الربع الثالث من عام ٢٠٢٢.

أما على المستوى التشغيلي فإنه قد تم إضافة ماكينة جديدة لإنتاج الساندويتش بانلز من الصوف الصخري باستثمارات تبلغ ١٦,٣٢ مليون جنيه وقد بدأ الإنتاج التجريبي خلال الربع الأول من ٢٠٢٢ وبذلك تكون الشركة الوحيدة بمصر وأفريقيا التي تقوم بإنتاجه محلياً.

وعلى مستوى الشركات التابعة فقد استمرت شركة أكرو مصر بتدعيم مكانتها بالفارة الافريقية والشرق الأوسط فارتفعت مبيعات التصدير بنسبة ٢٠,٤٣% عن العام الماضي مدعومة بمبيعات التصدير لكل من الجزائر وكينيا وتنزانيا وبيروني والكونغو والامارات والسعودية والبحرين وقطر والكويت.

وفي هذا المقام أود أن أسجل الثناء والتقدير لكافة العاملين في الشركة على الجهد المبذول لتحقيق نتائج تشغيلية طيبة، ونتطلع للمزيد من الجهد والإبداع لتحقيق أهدافنا وطموحاتنا.

ختاماً أسأل الله العلي القدير أن نكون قد وفقنا في تنمية أصول الشركة وتعظيم حقوق المساهمين وتحقيق الأرباح المرجوة وأن يوفقنا للمزيد في الأعوام القادمة.

والله ولي التوفيق،

رئيس مجلس الإدارة

محاسب/ عرفات محمد ماجد عبد الصمد صقر



قائمة الأرباح والخسائر (المستقلة) عن العام المالي المنتهي في ٣١ ديسمبر ٢٠٢١

التغير %	من ٢٠٢٠/١/١ حتى	من ٢٠٢١/١/١ حتى	البيان
	٢٠٢٠/١٢/٣١	٢٠٢١/١٢/٣١	
%٣٨,٠٦	٤٠٢,٤٩٠,٥٦١	٥٥٥,٦٩٥,٩٠٦	إيرادات
	(٣٣٢,٦٠٢,٥٠٤)	(٤٣٨,٤٠٢,٥٢١)	تكلفة الحصول على الإيرادات
%٦٧,٨٣	٦٩,٨٨٨,٠٥٧	١١٧,٢٩٣,٣٨٥	مجمل الربح
	%١٧,٣٦	%٢١,١٠	هامش مجمل الربح
%١١,٢٦	(٦١,٠١٠,٦٨١)	(٦٧,٨٨٣,٤٤٧)	مصروفات عمومية وإدارية
%٤١,٠٨	(٦,٣٢٥,٢٥٠)	(٨,٩٢٣,٨٤١)	مصروفات بيع وتوزيع
%٢٥٨,٧٩	(٨,٣٣٢,٤٦٩)	(٢٩,٨٩٥,٢٣٦)	مصروفات أخرى
%(١٣,٣٨)	١٠٥,١٣١,٣٣٧	٩١,٠٦٣,٠٥٠	إيرادات أخرى
%٢,٣١	٩٩,٣٥٠,٩٩٤	١٠١,٦٥٣,٩١١	نتائج أنشطة التشغيل
%(٣٧,٥٨)	(١٥,٢٠٤,٦٥٧)	(٩,٤٨٩,٤٩٥)	صافي تكاليف تمويلية
%٩,٥٢	٨٤,١٤٦,٣٣٧	٩٢,١٦٤,٤١٦	الأرباح قبل الضرائب
%٢٠٥,٠١	(٤,٠٩٨,٦٠٦)	(١٢,٥٠١,٣٣٢)	ضريبة الدخل
%(٠,٤٨)	٨٠,٠٤٧,٧٣١	٧٩,٦٦٣,٠٨٤	صافي ربح العام
	%١٩,٨٩	%١٤,٣٣	هامش صافي الربح
	٠,٦١٧	٠,٦٥٧	نصيب السهم في ربح الفترة

**قائمة المركز المالي (المستقلة الملخصة) في ٣١ ديسمبر ٢٠٢١**

التغير %	٣١ ديسمبر ٢٠٢٠	٣١ ديسمبر ٢٠٢١	البيان
(٣,٦٨)%	٦٨٦,٦٣٢,٥٨٦	٦٦١,٣٠١,٨٨٥	الأصول غير المتداولة
٢٦,٨٢%	٢٤٦,٣٧٠,٧٧٨	٣١٢,٤٦٦,٣٤٨	الأصول المتداولة
٤,٣٦%	٩٣٣,٠٠٣,٣٦٤	٩٧٣,٧٦٨,٢٣٣	إجمالي الأصول
(١١,٧١)%	٧٦٢,٦٥٨,٣٧٢	٦٧٣,٣٠٨,٣٣٥	حقوق الملكية*
٩,٦٩%	٢٧,٠٠٥,٦١٦	٢٩,٦٢٤,٢٨٣	الالتزامات غير المتداولة
٨٨,٩٤%	١٤٣,٣٣٩,٣٧٦	٢٧٠,٨٣٥,٦١٥	الالتزامات المتداولة
٧٦,٣٨%	١٧٠,٣٤٤,٩٩٢	٣٠٠,٤٥٩,٨٩٨	مجموع الالتزامات
٤,٣٦%	٩٣٣,٠٠٣,٣٦٤	٩٧٣,٧٦٨,٢٣٣	مجموع حقوق الملكية والالتزامات

\* انخفضت حقوق الملكية بنسبة ١١,٧١% بما يمثل الأصول المفصولة وفقاً لقرار الجمعية العامة غير العادية المنعقدة بتاريخ ٢٠٢٠/١٢/٥ بنقسيم الشركة أفقياً الي شركتين قاسمة ومنقسمة بنفس المساهمين وذات نسب الملكية والذي تم التأشير به بالسجل التجاري بتاريخ ٢٠٢١/٠١/٠٣.

**قائمة التدفقات النقدية (المستقلة الملخصة) عن العام المالي المنتهي في ٣١ ديسمبر ٢٠٢١**

التغير %	٢٠٢٠ جنيه مصري	٢٠٢١ جنيه مصري	البيان
(٨٩,٦٦)%	(١٨,٩٦٧,٢٤٩)	(١,٩٥٩,٦٣٧)	صافي النقدية الناتجة من أنشطة التشغيل
(٣٩,٨٩)%	٨٠,٦٢٩,٤٩٨	٤٨,٤٦٦,٩٣٨	صافي النقدية المستخدمة في أنشطة الاستثمار
(٤٧,٢٨)%	(٥٨,٧١٢,٠١٤)	(٣٠,٩٥١,٠٨٥)	صافي النقدية الناتجة عن أنشطة التمويل

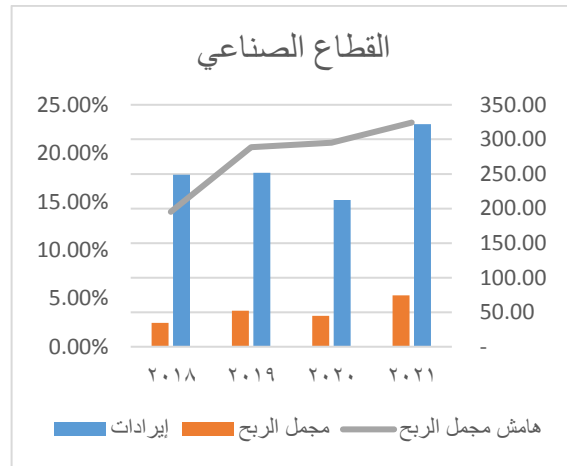
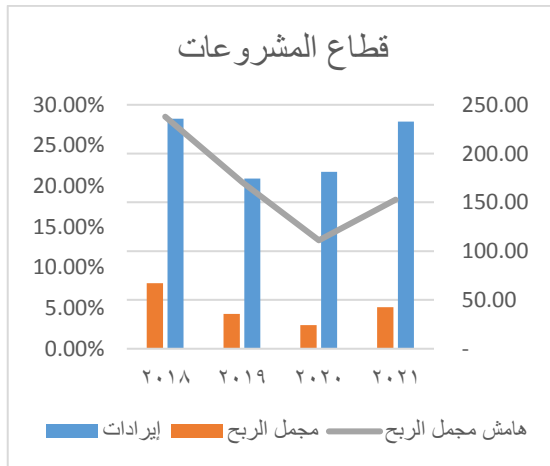



عرض لنتائج الأعمال على مستوى القطاعات (المستقلة):

مجمّل الربح		حجم العمل		بيان
٢٠٢٠	٢٠٢١	٢٠٢٠	٢٠٢١	
٤٤,٧٨٢,٥٨١	٧٤,٥٣٨,٠٦٩	٢١٢,٣٦٧,١٣٤	٣٢١,٨٣٠,٨١٣	مبيعات إنتاج تام صناعي
٩٥٢,١٧٣	١٦,٠٠٤٦	٨,٩٨٢,٥٠١	٩٦١,١٩٦	مبيعات أرفف التخزين
٢٤,١٥٣,٣٠٣	٤٢,٧٣٩,٢٧٠	١٨١,١٤٠,٩٢٦	٢٣٢,٩٠٣,٨٩٧	إيرادات مشروعات
٦٩,٨٨٨,٠٥٧	١١٧,٢٩٣,٣٨٥	٤٠٢,٤٩٠,٥٦١	٥٥٥,٦٩٥,٩٠٦	الإجمالي

### القطاعات التشغيلية

■ مجمل ربح ٢٠٢١ ■ إيرادات ٢٠٢١



قائمة الأرباح والخسائر (المجمعة) عن العام المالي المنتهي في ٣١ ديسمبر ٢٠٢١

التغير %	عن الفترة المالية من	عن الفترة المالية من	البيان
	٢٠٢٠/١/١ حتى ٢٠٢٠/١٢/٣١	٢٠٢١/١/١ حتى ٢٠٢١/١٢/٣١	
%٤٤,٩٩	١,٤٤٧,٧٩٥,٨٣٥	٢,٠٩٩,١٩٢,٧٦٦	إيرادات
	(١,٠٣٤,٣٩٨,٦٠٩)	(١,٥٢٥,٦٢٢,٧٩٧)	تكلفة الحصول على الإيرادات
%٣٨,٧٤	٤١٣,٣٩٧,٢٢٦	٥٧٣,٥٦٩,٩٦٩	مجمل الربح
	%٢٨,٥٥	%٢٧,٣٢	هامش مجمل الربح
%٤٤,٧٧	(١٥٢,٢٨٨,٩٣٣)	(٢٢٠,٤٧١,٩١٢)	مصروفات عمومية وإدارية
%٥٥,٧٢	(٣٥,٨٣٠,٣٩٩)	(٥٥,٧٩٦,٨٠٠)	مصروفات بيع وتوزيع
%٧٥,٩١	(٢٧,٤٠٠,٧٧٤)	(٤٨,٢٠١,٣٩٨)	مصروفات أخرى
%(٥٠,٦٩)	٤٠,٠٨١,٧٣٩	١٩,٧٦٣,٤٣٣	إيرادات/خسائر أخرى
%١٢,٦٢	٢٣٧,٩٥٨,٨٥٩	٢٦٨,٨٦٣,٢٩٢	نتائج أنشطة التشغيل
%٢٩,٧٧	(٦٥,١٣٧,٢٠٧)	(٨٤,٥٣٤,٠٣٢)	صافي تكاليف تمويلية
%(٢٩,٨٤)	١,١٩١,١٤٢	٨٣٥,٦٠١	إيرادات استثمارات في شركات شقيقة
%٦,٤١	١٧٤,٠١٢,٧٩٤	١٨٥,١٦٤,٨٦١	الأرباح قبل الضرائب
%٦٠,٦٢	(٣٣,٦٤٩,٩١٧)	(٥٤,٠٤٩,٦١١)	ضريبة الدخل
%(٦,٥٨)	١٤٠,٣٦٢,٨٧٧	١٣١,١١٥,٢٥٠	صافي ربح العام
			يوزع كما يلي:
%(٣,٧٩)	١٠٧,٤٦١,٠٦٧	١٠٣,٣٨٢,٧٣٨	الشركة الأم
	٣٢,٩٠١,٨١٠	٢٧,٧٣٢,٥١٢	الحقوق غير المسيطرة
	٠,٧٢	٠,٦٩	نصيب السهم الأساسي في ربح السنة



قائمة المركز المالي (المجموعة الملخصة) في ٣١ ديسمبر ٢٠٢١

التغير %	٣١ ديسمبر ٢٠٢٠	٣١ ديسمبر ٢٠٢١	البيان
(١١,٩٤)%	١,٠٥٠,٣٥٧,٣٩٥	٩٢٤,٩٢٠,٩٢٩	الأصول غير المتداولة
٣٠,٣٦%	١,٥٧٠,٩٢٩,٥٣٠	٢,٠٤٧,٩٦٠,٩٢٨	الأصول المتداولة
١٣,٤١%	٢,٦٢١,٢٨٦,٩٢٥	٢,٩٧٢,٨٨١,٨٥٧	إجمالي الأصول
(٧,١٧)%	١,١٢٧,١٠٥,٤٨٧	١,٠٤٦,١٨٠,٤٥٩	حقوق ملكية الشركة الأم
	٢٤٦,٥٢٦,٩٦٠	٢٤٥,٤٦٥,٦٠٨	الحقوق غير المسيطرة
(٥,٩٦)%	١,٣٧٣,٦٣٢,٤٤٧	١,٢٩١,٦٤٦,٠٦٧	مجموع حقوق الملكية
(٠,٦٢)%	١٨٠,٠٨٠,٣٤٤	١٧٨,٩٥٢,٥٤٠	الالتزامات غير المتداولة
٤٠,٧١%	١,٠٦٧,٥٧٤,١٣٤	١,٥٠٢,٢٨٣,٢٥٠	الالتزامات المتداولة
٣٤,٧٥%	١,٢٤٧,٦٥٤,٤٧٨	١,٦٨١,٢٣٥,٧٩٠	مجموع الالتزامات
١٣,٤١%	٢,٦٢١,٢٨٦,٩٢٥	٢,٩٧٢,٨٨١,٨٥٧	مجموع حقوق الملكية والالتزامات


قائمة التدفقات النقدية (المجموعة الملخصة) عن العام المالي المنتهي في ٣١ ديسمبر ٢٠٢١

التغير %	٢٠٢٠ جنيه مصري	٢٠٢١ جنيه مصري	البيان
(١٩٨,٣٩)%	١٧,٧٤١,٠٢٤	(١٧,٤٥٥,٦٢٢)	صافي النقدية الناتجة من أنشطة التشغيل
(٩٢,٧٧)%	(٦٤,٠٧١,١٨٥)	(٤,٦٢٨,٦٤٣)	صافي النقدية المستخدمة في أنشطة الاستثمار
(٥٦,٢٢)%	٦١,٢٢٢,١٠٤	٢٦,٨٠١,٢٠١	صافي النقدية الناتجة عن أنشطة التمويل

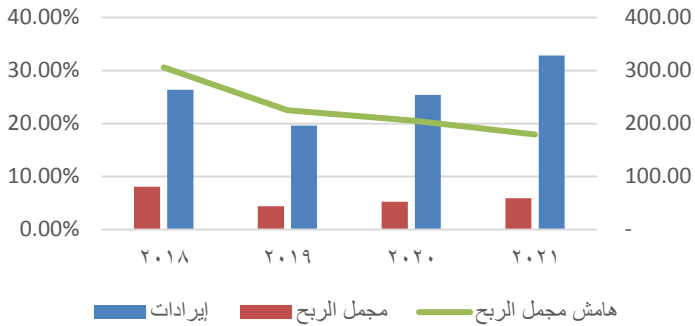
عرض لنتائج الأعمال على مستوى القطاعات (المجمعة):

مجمل الربح		حجم العمل		بيان
٢٠٢٠	٢٠٢١	٢٠٢٠	٢٠٢١	
٤٤,٧٨٢,٥٨١	٧٤,٥٣٨,٠٦٩	٢١٢,٣٦٧,١٣٤	٣٢١,٨٣٠,٨١٣	إنتاج تام صناعي
٩٥٢,١٧٣	١٦,٠٤٦	٨,٩٨٢,٥٠١	٩٦١,١٩٦	أرفف التخزين
٥٢,٢٩٨,٦٠٧	٥٨,٨٤١,٠٥٧	٢٥٤,٠٠٠,٤٦٨	٣٢٨,١٣٦,٤٠٥	مشروعات ومقاولات هندسية
٣١٥,٣٦٣,٨٦٥	٤٤٠,١٧٤,٧٩٧	٩٧٢,٤٤٥,٧٣٢	١,٤٤٨,٢٦٤,٣٥٢	الشدات المعدنية
٤١٣,٣٩٧,٢٢٦	٥٧٣,٥٦٩,٩٦٩	١,٤٤٧,٧٩٥,٨٣٥	٢,٠٩٩,١٩٢,٧٦٦	الإجمالي

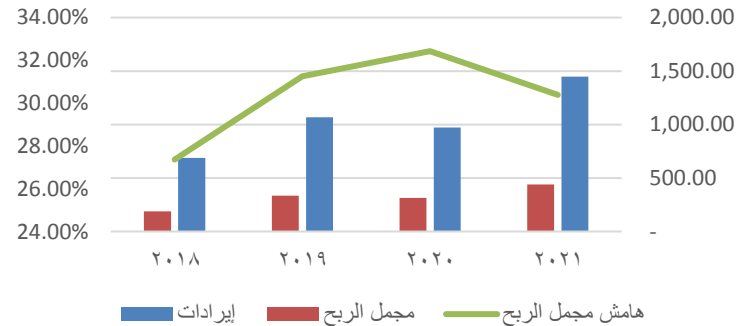
القطاعات التشغيلية



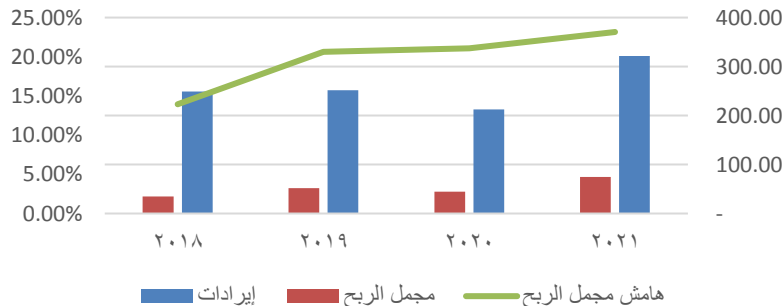
قطاع المشروعات



قطاع الشدات المعدنية



القطاع الصناعي



## استدامة الأعمال

### المسئولية الاجتماعية والبيئية

تغطي قيمنا الأساسية محاور الاستدامة، والصحة والسلامة، وممارسات العمل، كما تدعم الأعمال الخيرية. ويمكن حصر مسؤولياتنا الاجتماعية ضمن ثلاثة مجالات رئيسية هي:

- الاستدامة البيئية: التقليل من انبعاثات غاز الكربون مع دعم مبادرات الاستدامة الوطنية.
  - المشاركة الاجتماعية: من خلال دعم الجمعيات الخيرية، والفعاليات، ورفع مستوى الوعي وحملات المساعدة الوطنية.
  - الاهتمام بالعمال: عبر دعم جميع العاملين في مشاريعنا على اختلاف مستوياتهم وصيانة حقوقهم.
- وفيما يلي أهم المساهمات في مجال المسئولية الاجتماعية والبيئية:

#### أولاً: حماية البيئة:

- قامت الشركة بزيادة المسطحات الخضراء بالمنطقة الصناعية للحفاظ على البيئة.
- الشركة ملتزمة بتطبيق الاشتراطات البيئية الواردة بقانون حماية البيئة ولا يوجد أي مخالفات بيئية خلال عام ٢٠٢١.
- تلتزم الشركة بتقديم منتجات عالية الجودة محافظة على البيئة كذلك تلتزم الشركة بالحفاظ على البيئة عند العمل في المواقع الخارجية.

#### ثانياً: المشاركة المجتمعية:

- أن الشركة مستمرة في تدريب طلبة المعاهد الفنية وطلبة الجامعات (كلية التجارة والهندسة) خلال فترات الاجازة السنوية الصيفية حيث بلغت ٥٢٠ ساعة تدريب.
- قامت الشركة بالتبرع لعدد من الجمعيات الخيرية التي تعمل في مجالات (تنمية المجتمع - التعليم - كفالة الطفل اليتيم).
- قامت الشركة بالتبرع لعدد من المستشفيات التي تعمل في مجالات (علاج الأورام - علاج الأطفال).
- تقوم الشركة باتباع أعلى مستوى من أخلاقيات المنافسة وعدم الاضرار بالغير

#### ثالثاً: الاهتمام بالعمال:

- نحن في شركة إيكون لا نقدر شيئاً أكثر من سلامة العاملين لدينا. فنحن نؤمن أنه يمكن منع كل إصابات العمل والأمراض المهنية. نحن نؤمن أن العاملين أنفسهم هم مفتاح تطوير السلامة والصحة المهنية، لذلك نقوم بتوفير جميع الارشادات والتدريب اللازم للتأكد من وصول العاملين للمهارات الكافية لمنع الحوادث والأمراض المهنية.

٥٦٥٢ ساعة تدريب

عدد ساعات تدريبات السلامة والامن الصناعي خلال ٢٠٢١

- نظراً لانتشار وباء كورونا وحرصاً من الشركة على صحة وسلامة العاملين لديها فتم فلقد تحملت الشركة بعض التكاليف بإجراءات السلامة والصحة الوقائية من شراء معدات وأدوات وتجهيزات خاصة للعاملين بالإضافة الي تعديل ساعات العمل وتفعيل التباعد الاجتماعي في أماكن العمل.



- تتبنى الشركة سياسات وإجراءات تحمي حقوق الإنسان الأساسية للموظفين وتوظف الأفراد على أساس الخبرة والكفاءة، وضمان تكافؤ الفرص، وتنوع الخبرات، والخلفية، والمهارات اللازمة لضمان القوى العاملة المتنوعة. كما تلتزم الشركة بتوفير ظروف العمل التي تلبى معايير الصحة والسلامة المقبولة، والأجور العادلة والمنصفة تمثياً مع نطاق العمل، والمزايا الصحية، ومكان عمل خال من التفرقة والمضايقة وتطبق الممارسات التأديبية العادلة.

١٢٤	٢٩-٢٠	
٥٨٩	٣٩-٣٠	توزيع العاملين بشركات المجموعة وفقاً للفئة العمرية
٢٣٩	٤٩-٤٠	
١٠٥	٥٩-٥٠	
٤٣	اناث	توزيع العاملين وفقاً للجنس
١٠١٤	ذكور	
٢٠	الإدارة العليا	إجمالي القوى العاملة مقسمة وفقاً للمستوى الوظيفي
٥٦	مديري الإدارات	
٣٩	رؤساء الأقسام	
٥١	موظف أول	
٢٧٨	موظف	
١٠٩	مشرف	
٢٩٣	فني	
٢١١	عامل	
--	الإدارة العليا	توزيع الاناث الاجمالي على الدرجات الوظيفية المختلفة
٢	مديري الإدارات	
٦	رؤساء الأقسام	
١٣	موظف أول	
٢١	موظف	
--	مشرف	
١	فني	
--	عامل	

#### تتابع السلطة Succession Planning

أن الشركة تقوم بالتخطيط بشكل دائم ومستمر لإعداد صف ثاني وثالث من القيادات بالشركة على مستوي جميع القطاعات والوحدات الإنتاجية - وبالأخص الوظائف المهمة والحرحة والتي من الممكن ان يتوقف العمل في حالة ان تكون شاغرة - من خلال وضع خطط تقوم على تنمية مهارات وخبرات ورفع القدرة على القيادة وتحمل المسؤولية وصقل خبرات ومهارات العاملين المتميزين من أبناء الشركة مع الأخذ في الاعتبار نظام وسياسة تقديم الاداء الدوري للموظفين والقائم علي الكفاءات الشخصية والادارية وايضا اهداف الوظيفة المرتبطة بخطط العمل الاستراتيجية للشركة بحيث يكون لديهم القدرة على تصريف الأعمال اليومية واستمرار العمل بشكل فعال على ذات المستوي وذلك عندما تصبح الوظيفة شاغرة من القائم بها حالياً لأي سبب من الأسباب سواء بصفة مؤقتة أو دائمة وايضا يكون لديهم الحد الأدنى من الكفاءات والمهارات التي تحدد مدي جاهزية الموظف للوظيفة الشاغرة. بالإضافة الي أن الشركة تقوم بصفة سنوية بأعداد واعتماد خطة التطوير والمكافئات اللازمة لإعداد الصف الثاني (خطة التعاقب)، وتقييم عمليات الاختيار والترقي في إطار تأمين أفضل العناصر المؤهلة

للشركة في المواقع المناسبة ووضع خطط تتابع السلطة على مستوى الإدارة التنفيذية وتحديث دليل إجراءات الموارد البشرية بالشركة بشكل دوري.

### الجودة:

العمل على إنشاء وتطبيق وصيانة نظام إدارة الجودة ISO ٩٠٠١:٢٠١٥ والتحسين المستمر من خلال وضع أهداف وبرامج زمنية محددة لتنفيذها والعمل على تحقيقها ومراجعتها دورياً لتقييم تأثيرها وذلك بالمطابقة مع متطلبات المواصفات القياسية الدولية المحددة.

حصلت الشركة خلال عام ٢٠٢٠ على شهادة مواصفات قياسية للمنتجات مقاومة للحريق (FM).

نحن ملتزمون بالتوافق مع المواصفات الأوروبية التزاماً تام في انتاج منتج وحدة الساندويتش بانلز وكذلك في توريد الخامات المستخدمة في الانتاج مما يمنح منتجاتنا قيمة تسويقية ريادية في السوق المصري ويفتح افاق التصدير لأفريقيا والشرق الاوسط.

لتحقيق المستوى المنشود لجودة منتجاتنا ومشاريع الشركة، فأنا نطبق نظام لإدارة جودة موردين المواد الاولية وذلك عن طريق تأهيلهم على مطابقة مواصفات المطلوبة من شركة إيكون وإجراء تقييم دوري للأداء والتعاون مع قسم الاحتياجات الانتقاء المورد المطابق

حرصاً على تحسين رضا عملائنا فأنا نلتزم ببحث وتحقيق أي شكوى من العملاء وتحديد الاسباب الجزئية للشكوى والوصول الى الاجراءات تصحيحية في أسرع وقت ممكن كما اننا نقوم بعمل استبيان لرضا العميل عن المنتجات المختلفة واخذ في الاعتبار مقترحات تحسين رضا عن التعامل مع شركة إيكون.

يقوم فريق ادارة الجودة بالتعاون مع الوحدات الانتاجية طرق عمل قياسية لعمليات الانتاج وقياسات الجودة حتى نضمن الجودة المستدامة لمنتجاتنا وعمليات الانشاء الخاصة بالوحدات سابقة التجهيز والخدمات الاخرى.

وفي مجال تقديم أفضل القياسات الخاصة بخامات الاولية PPGI,GI,PPGL&PPAL فقد انشأت الشركة معمل مركزياً بقدرات قياسية عالمية واجهزة حديثة قادرة على تقديم على شركات جودة معتمدة وضبط عمليات الانتاج

التطوير والتحسين المستمر للخدمات والعمليات والمشروعات التنفيذية التي نشارك فيها مثل الوحدات الجاهزة والكرفانات وأرفف التخزين والتدقيق المستمر والمحافظة على التطبيق الأمثل للنظام من خلال المتابعة للمنتج من بداية دخولها كخامة الى أن يتم تسليم العميل.

تلتزم الإدارة العليا للمؤسسة بتوفير كافة المواد اللازمة لتنفيذ ومراجعة هذه السياسة والعمل على نشرها على كافة الفئات المعنية.

استعراض وتحسين سياسة الجودة باستمرار من خلال المراجعات المستمرة وتعميمها على الموظفين.

### السلامة:

نحن ملتزمون بالتوافق مع القوانين الخاصة بالسلامة والصحة المهنية في قانون العمل المصري وأنا نعمل على التوافق مع المتطلبات القانونية والتنظيمية ومعايير الشركة ونقوم بمراجعة نتائجنا بشكل دوري بغرض التحقق من هذا التوافق.

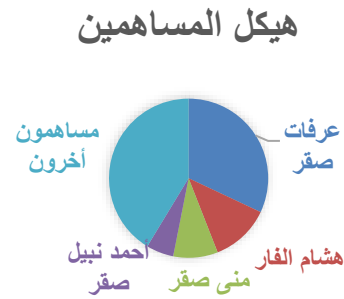
الشركة تعمل دائماً على تعزيز التعليم المتواصل لأموال السلامة والحفاظ على البيئة بهدف خلق بيئة عمل آمنة لجميع العاملين والمقاولين والعملاء وشركائنا في العمل ونقوم سنوياً بمراجعة أداء الشركة في تنفيذ هذه السياسات لضمان الاستدامة الجارية لها.

### بيانات الشركة:

تأسست شركة إيكون ١٩٧٧ شركة مساهمة مصرية تعمل وفقا للقانون رقم ١٥٩ لسنة ١٩٨١ مقيدة في البورصة المصرية وتتداول تحت كود (ENGC.CA) وتعتبر الشركة من الشركات الرائدة في مجال مسطحات الحديد والصاج والساندويتش بانلز والمواسير والكرافانات والمباني سابقة التجهيز. تملك الشركة وتدير عدد من المصانع بالإضافة الي مساهمة الشركة في عدد من الشركات التابعة التي تعمل في مجالات الشدات والسقالات المعدنية وكذلك أرفف التخزين والمناطق اللوجستية.

### هيكل المساهمين:

- عرفات محمد ماجد عبد الصمد صقر ٣٢,١٠٥%
- هشام محمد مدحت يوسف الفار ١٢,٠٦١%
- مني محمد ماجد عبد الصمد صقر ٩,٠٥٩%
- أحمد محمد نبيل عبد الصمد صقر ٥,٥٦٥%
- مساهمون آخرون ٤١,٢١%



### بيانات السهم:

حركة السهم بالمقارنة لمؤشر EGX١٠٠ خلال عام ٢٠٢١



٢٠٢٢/٠٥/١٢		بيانات السهم	
١٥٢,٧٩٢ سهم	حجم التداول	جنيه مصري	العملة
١٢١,٢٥٠,٠٠٠ سهم	عدد الأسهم	٥,٩٠	الاعلاق السابق
٧١٥,٣٨ جنيه	القيمة السوقية (بالمليون)	٤,٢٢%	التغير %
١٢,٨٥%	التغير خلال السنة %	١٠,٧٠	٥٢ أسبوع (أعلى)
٤ جنيه	القيمة الاسمية	٤,٧٥	٥٢ أسبوع (أقل)
٢٠١٧/١٢/٤	تاريخ آخر توزيع أسهم مجانية	٢٠٢١/٠٦/١٦	تاريخ آخر توزيع نقدي كوبون (#٢٥)



شركات المجموعة

نسبة الملكية		اسم البلد	أسم الشركة
غير مباشرة %	مباشرة %		
-	٧٨,٧٧	مصر	شركة أكرو مصر للشدات والسقالات المعدنية
-	٩٩,٩٢	مصر	شركة دالمينى ايجيبت للحلول اللوجستية
-	٩٩,٩٤	مصر	شركة أكرو دالمينى للحلول اللوجستية (إيه دي ال اس)
٧٠,٩٤	-	مصر	شركة أكرو لخدمات التشييد المتكاملة (أيكس)
٥٩,٢٧	-	مصر	أكرو لمنتجات البناء
٧٨,٨٢	-	المغرب	شركة أكرو المغرب
٥٥,١٧	-	عمان	أكرو عمان - ش.م.م
٥٥,١٧	-	عمان	شركة أكرو مسقط
٧٨,٨٢	-	رومانيا	شركة أكرو إس آر إل - رومانيا
٧٠,٩٣	-	نيجيريا	شركة أكرو فورم وورك نيجيريا ليميتد
٧٨,٨٢	-	كينيا	شركة أكرو فورم وورك إيست أفريقيا ليميتد
٧٤,٨٧	-	تنزانيا	شركة أكرو إيست أفريقيا ليميتد

عملاء الشركة



**مسئول علاقات المستثمرين:**

طارق محمد جنة

تليفون: ٢٣٦٧١٣٢٧ داخلي: ٢٢٥

البريد الإلكتروني: [tarek.gonna@iconegypt.com](mailto:tarek.gonna@iconegypt.com)

**البيانات المستقبلية (إبراء الذمة القانونية):**

قد يحتوي هذا المستند على بيانات تطلعيه معينة تتعلق بأعمال الشركة. ويمكن تحديد ذلك جزئياً من خلال استخدام مصطلحات تطلعيه مثل "ربما" و "سوف" و "متوقع" و "ينوي" و "تعمل" و "تستهدف" أو ما هو منفي منها أو غيرها من المصطلحات المشابهة وتعكس أي بيانات من هذا القبيل وجهات النظر الحالية للشركة فيما يتعلق بالأحداث المستقبلية وتخضع لبعض المخاطر والشكوك والافتراضات. قد تؤدي العديد من العوامل إلى أن تكون النتائج أو الأداء أو القرارات أو الإنجازات الفعلية للشركة مختلفة جوهرياً عن أي نتائج مستقبلية قد يتم التعبير عنها أو ضمناً من خلال هذه البيانات التطلعية.