

## مصر للأسمنت – قنا (MCQE.CA) تعلن نتائج أعمال عام 2021

" مستويات أسعار أفضل للأسمنت، سياسة فعالة للتحكم في التكاليف وتحقيق صافي أرباح مجمعة تصل الى 8 اضعاف العام الماضي "

مؤشرات نتائج الأعمال المجمعة (بالمليون جنيه مصري)

صافي المبيعات	مجمل الربح	صافي أرباح التشغيل	صافي الربح	نصيب الشركة الأم
2,528	485	429	174	146
0.4% ▲	49% ▲	38% ▲	656% ▲	332% ▲
6% ▼	122% ▲	111% ▲	394% ▲	14% ▲

العام المالي 2021 مقابل العام المالي 2020

الربع الرابع 2021 مقابل الربع الرابع 2020

القاهرة في 11 نوفمبر 2021، أعلنت مصر للأسمنت - قنا (MCQE.CA) اليوم نتائج أعمالها عن عام 2021:

حققت المجموعة مبيعات أسمنت في السوق المحلي بكمية 3.0 مليون طن في عام 2021 مقابل 3.9 مليون طن في عام 2020، وفي الربع الرابع من عام 2021، حققت المجموعة مبيعات أسمنت في السوق المحلي بكمية 573 ألف طن مقابل 1.1 مليون طن في الربع الرابع من عام 2020 متأثرة بقرار جهاز حماية المنافسة المصري بتنظيم طاقات انتاج الاسمنت الموجهة للسوق المحلي لتحسين اقتصاديات السوق وذلك اعتباراً من 15 يوليو 2021.

وفي ضوء ذلك، نجحت المجموعة في تعزيز وتنوع إيراداتها وذلك من خلال بيع كلنكر في السوق المحلي بكمية 369 ألف طن خلال النصف الثاني من العام. كما واصلت تركيزها على مبيعات التصدير محققة كمية 235 ألف طن في عام 2021 مقابل 186 ألف طن في عام 2020، بزيادة قدرها 27%. في الربع الرابع من عام 2021 بلغت مبيعات التصدير 27 ألف طن مقابل 116 ألف طن في الربع الرابع من عام 2020 متأثرة بالأوضاع السياسية الراهنة في سوق التصدير الرئيسي للشركة.

حققت المجموعة صافي مبيعات بقيمة 2,528 مليون جنيه في عام 2021 مقابل 2,519 مليون جنيه في عام 2020، بزيادة قدرها 0.4%. في الربع الرابع من عام 2021، حققت المجموعة صافي مبيعات بقيمة 632 مليون جنيه مقابل 675 مليون جنيه في الربع الرابع من عام 2020 بانخفاض قدره 6%.

ساهم تحسن أسعار الأسمنت علاوة عن استراتيجيات خفض التكاليف والمشتريات المتبعة بالمجموعة في تحقيق مجمل ربح في عام 2021 بقيمة 485 مليون جنيه مقابل 324 مليون جنيه في عام 2020 بزيادة قدرها 49%. في الربع الرابع من عام 2021، بلغ مجمل الربح 129 مليون جنيه مقابل 58 مليون جنيه في الربع الرابع من عام 2020، بزيادة قدرها 122%. بلغ هامش مجمل الربح للمجموعة 19% في عام 2021 مقابل 13% في عام 2020. في الربع الرابع من عام 2021، بلغ الهامش 20% مقابل 9% في الربع الرابع من عام 2020.

حققت المجموعة صافي ارباح تشغيل بقيمة 429 مليون جنيه في عام 2021 مقابل 312 مليون جنيه في عام 2020، بارتفاع قدره 38%. وفي الربع الرابع من عام 2021، بلغت صافي ارباح التشغيل 105 مليون جنيه مقابل 50 مليون جنيه في الربع الرابع من عام 2021، بزيادة قدرها 111%. بلغ هامش صافي ارباح التشغيل للمجموعة 17% في عام 2021 مقابل 12% في عام 2020. في الربع الرابع من عام 2021، بلغ الهامش 17% مقابل 7% في الربع الرابع من عام 2020.

حققت المجموعة صافي أرباح بقيمة 174 مليون جنيه في عام 2021 مقابل 23 مليون جنيه في عام 2020، بزيادة قدرها 656%. في الربع الرابع من عام 2021، حققت المجموعة صافي أرباح بقيمة 50 مليون جنيه مقابل (17) مليون جنيه في الربع الرابع من عام 2020، بزيادة قدرها 394%.

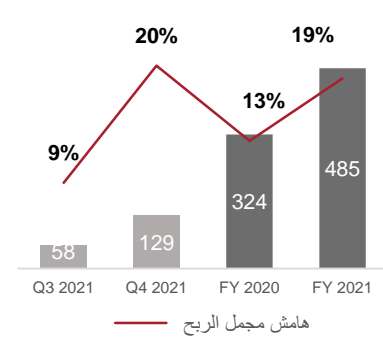
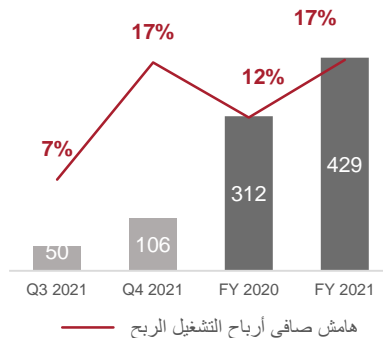
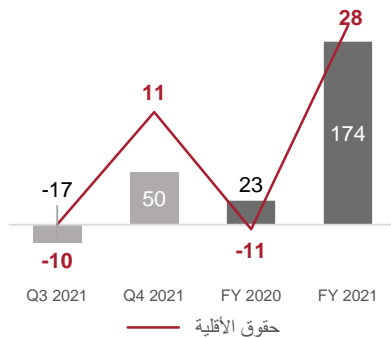
بلغت صافي أرباح الشركة الأم 146 مليون جنيه في عام 2021 مقابل 34 مليون جنيه في عام 2020، بزيادة قدرها 332%. في الربع الرابع من عام 2021، بلغت صافي أرباح الشركة الأم 39 مليون جنيه مقابل (6) مليون جنيه في الربع الرابع من عام 2020، بزيادة قدرها 717%.

بلغ مجمل الدين للمجموعة 812 مليون جنيه في عام 2021 مقابل 1,048 مليون جنيه بنهاية عام 2020، بانخفاض قدره 23%. كما بلغت صافي التدفقات النقدية للمجموعة من أنشطة التشغيل 400 مليون جنيه في عام 2021 مقابل 144 مليون جنيه في عام 2020 بزيادة قدرها 177%.

صافي الربح، حقوق الأقلية (مليون جنيه)

صافي أرباح التشغيل (مليون جنيه)، هامش صافي أرباح التشغيل %

مجمل الربح (مليون جنيه)، هامش مجمل الربح %



### مؤشرات نتائج الأعمال المستقلة:

حققت الشركة مبيعات محلية بكمية 1.4 مليون طن في عام 2021 مقابل 1.7 مليون طن في عام 2020، في الربع الرابع من عام 2021، حققت الشركة مبيعات محلية بكمية 262 ألف طن مقابل 455 ألف طن في الربع الرابع من عام 2020.

بلغت مبيعات التصدير 235 ألف طن في عام 2021 مقابل 186 ألف طن في عام 2020، بزيادة قدرها 27%. في الربع الرابع من عام 2021، بلغت مبيعات التصدير 27 ألف طن مقابل 116 ألف طن في الربع الرابع من عام 2020، بانخفاض قدره 77%. كما حققت الشركة مبيعات كلنكر بكمية 330 ألف طن خلال عام 2021.

حققت الشركة صافي مبيعات بقيمة 1,245 مليون جنيه في عام 2021 مقابل 1,151 مليون جنيه في عام 2020، بزيادة قدرها 8%. في الربع الرابع من عام 2021، بلغت صافي مبيعات الشركة 310 مليون جنيه مقابل 325 مليون جنيه في الربع الرابع من عام 2020، بانخفاض قدره 5%.

بلغ مجمل ربح الشركة 241 مليون جنيه في عام 2021 مقابل 173 مليون جنيه في عام 2020، بزيادة قدرها 39%. في الربع الرابع من عام 2021، بلغ مجمل الربح للشركة 49 مليون جنيه مقابل 35 مليون جنيه في الربع الرابع من عام 2020، بزيادة قدرها 38%.

بلغ هامش مجمل الربح للشركة 19% في عام 2021 مقابل 15% في عام 2020. وفي الربع الرابع من عام 2021، بلغ الهامش 16% مقابل 11% في الربع الرابع من عام 2020.

حققت الشركة صافي ارباح تشغيل بقيمة 211 مليون جنيه في عام 2021 مقابل 160 مليون جنيه في عام 2020، بزيادة قدرها 31%. وفي الربع الرابع من عام 2021، بلغت صافي ارباح التشغيل 42 مليون جنيه مقابل 38 مليون جنيه في الربع الرابع من عام 2020، بزيادة قدرها 11%.

بلغ هامش صافي ارباح التشغيل للشركة 17% في عام 2021 مقابل 14% في عام 2020. في الربع الرابع من عام 2021، بلغ الهامش 14% مقابل 12% في الربع الرابع من عام 2020.

حققت الشركة صافي أرباح بقيمة 94 مليون جنيه في عام 2021 مقابل 47 مليون جنيه في عام 2020، بزيادة قدرها 98%. في الربع الرابع من عام 2021، حققت الشركة صافي أرباح بقيمة 13 مليون جنيه مقابل 2 مليون جنيه في الربع الرابع من عام 2020، بزيادة قدرها 487%.

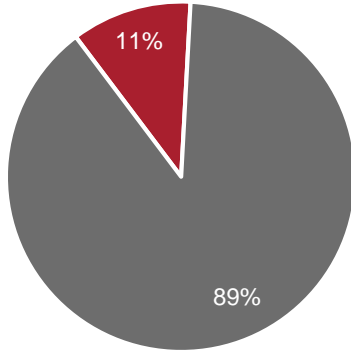
وبذلك يصبح نصيب السهم من صافي الأرباح بقيمة 1.09 جنيه في عام 2021 مقابل 0.58 جنيه في عام 2020، بزيادة قدرها 88%.

بلغ مجمل الدين للشركة 291 مليون جنيه في عام 2021 مقابل 444 مليون جنيه بنهاية عام 2020، بانخفاض قدره 35%.

كما بلغت صافي التدفقات النقدية للشركة من أنشطة التشغيل 214 مليون جنيه في عام 2021 مقابل 52 مليون جنيه في عام 2020 بزيادة قدرها 315%.

### مؤشرات أداء قطاعات المجموعة

#### صافي مبيعات المجموعة

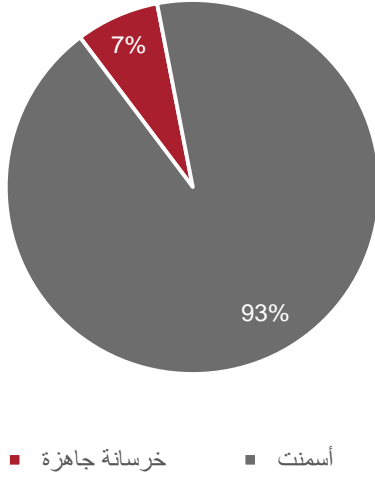


■ أسمنت ■ خرسانة جاهزة

حجم المبيعات	عام 2021	عام 2020	التغير (%)
الأسمنت * (بالمليون طن)	3.6	4.0	(11%)
الخرسانة الجاهزة (متر مكعب)	407	335	+21%
<b>صافي المبيعات (بالمليون جنيه)</b>			
الأسمنت *	2,355	2,454	(4%)
الخرسانة الجاهزة	295	240	+23%
<b>صافي ارباح التشغيل (بالمليون جنيه)</b>			
الأسمنت *	409	288	42%
الخرسانة الجاهزة	32	31	+3%
<b>هامش صافي ارباح التشغيل (%)</b>			
الأسمنت *	17	12	+48%
الخرسانة الجاهزة	11	13	(16%)

\* مؤشرات أداء الأسمنت والكلنكر

## صافي أرباح التشغيل للمجموعة



## قطاع الأسمنت بالمجموعة:

بلغت مبيعات القطاع متضمنة مبيعات التصدير ومبيعات الكنكر في السوق المحلي 3.6 مليون طن في عام 2021 مقابل 4.0 مليون طن في عام 2020. في الربع الرابع من عام 2021، بلغت مبيعات القطاع 772 ألف طن مقابل 1.2 مليون طن في الربع الرابع من عام 2020.

بلغت صافي مبيعات القطاع 2,355 مليون جنيه في عام 2021 مقابل 2,454 مليون جنيه في عام 2020 بانخفاض قدره 4%، وبلغت صافي مبيعات القطاع 573 مليون جنيه مقابل 681 مليون جنيه في الربع الرابع من عام 2020 بانخفاض قدره 16%.

بلغ مجمل ربح القطاع 454 مليون جنيه في عام 2021 مقابل 297 مليون جنيه في عام 2020، بزيادة قدرها 53%. وفي الربع الرابع من عام 2021، بلغ مجمل ربح القطاع 120 مليون جنيه مقابل 44 مليون جنيه في الربع الرابع من عام 2020، بزيادة قدرها 173%.

بلغ هامش مجمل ربح القطاع 19% في عام 2021 مقابل 12% في عام 2020. في الربع الرابع من عام 2021 بلغ الهامش 21% مقابل 6% في الربع الرابع من عام 2020.

بلغت صافي أرباح التشغيل للقطاع 409 مليون جنيه في عام 2021 مقابل 288 مليون جنيه في عام 2020، بزيادة قدرها 42%. في الربع الرابع من عام 2021، بلغت صافي أرباح التشغيل للقطاع 109 مليون جنيه مقابل 53 مليون جنيه في الربع الرابع من عام 2020، بزيادة قدرها 104%. بلغ هامش صافي أرباح التشغيل للقطاع 17% في عام 2021 مقابل 12% في عام 2020. في الربع الرابع من عام 2021 بلغ الهامش 19% مقابل 8% في الربع الرابع من عام 2020.

بلغت صافي أرباح القطاع 164 مليون جنيه في عام 2021 مقابل 20 مليون جنيه في عام 2020، بزيادة قدرها 719%. في الربع الرابع من عام 2021، بلغت صافي أرباح القطاع 59 مليون جنيه مقابل 23 مليون جنيه في الربع الرابع من عام 2020، بزيادة قدرها 360%.

## قطاع الخرسانة الجاهزة بالمجموعة:

بلغت مبيعات القطاع 407 ألف متر مكعب في عام 2021 مقابل 335 ألف متر مكعب في عام 2020 بنسبة بزيادة قدرها 21%، وفي الربع الرابع من عام 2021، بلغت مبيعات القطاع 81 ألف متر مكعب مقابل 83 ألف متر مكعب في الربع الرابع من عام 2020 بانخفاض قدره 2%.

بلغت صافي مبيعات القطاع 295 مليون جنيه في عام 2021 مقابل 240 مليون جنيه في عام 2020 بزيادة قدرها 23%، وبلغت صافي مبيعات القطاع 72 مليون جنيه مقابل 61 مليون جنيه في الربع الرابع من عام 2020 بزيادة قدرها 18%.

بلغ مجمل ربح القطاع 30 مليون جنيه في عام 2021 مقابل 27 مليون جنيه في عام 2020، بزيادة قدرها 12%. وفي الربع الرابع من عام 2021، بلغ مجمل ربح القطاع 8 مليون جنيه مقابل 7 مليون جنيه في الربع الرابع من عام 2020، بزيادة قدرها 1%.

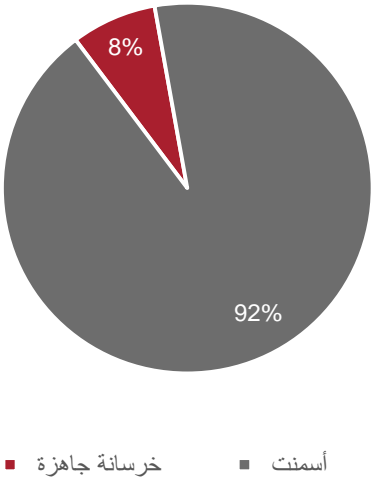
بلغ هامش مجمل ربح القطاع 10% في عام 2021 مقابل 11% في عام 2020. في الربع الرابع من عام 2021 بلغ الهامش 10% مقابل 12% في الربع الرابع من عام 2020.

بلغت صافي أرباح التشغيل للقطاع 32 مليون جنيه في عام 2021 مقابل 31 مليون جنيه في عام 2020، بزيادة قدرها 3%. في الربع الرابع من عام 2021، بلغت صافي أرباح التشغيل للقطاع 6 مليون جنيه مقابل 8 مليون جنيه في الربع الرابع من عام 2020، بانخفاض قدره 23%.

بلغ هامش صافي أرباح التشغيل للقطاع 11% في عام 2021 مقابل 13% في عام 2020. في الربع الرابع من عام 2021 بلغ الهامش 8% مقابل 13% في الربع الرابع من عام 2020.

بلغت صافي أرباح القطاع 14 مليون جنيه في عام 2021 تقريباً نفس مستوى عام 2020، في الربع الرابع من عام 2021، بلغت صافي أرباح القطاع 2 مليون جنيه مقابل 4 مليون جنيه في الربع الرابع من عام 2020، بانخفاض قدره 53%.

## صافي أرباح المجموعة



## ملخص نتائج الأعمال المجمعة

الربع الرابع 2020	الربع الرابع 2021	العام المالي 2020	العام المالي 2021	قائمة الدخل
				مقربة الى المليون جنيه
675	632	2,519	2,528	صافي المبيعات
58	129	324	485	مجمل الربح
9	20	13	19	هامش مجمل الربح (%)
50	106	312	429	صافي أرباح التشغيل
7	17	12	17	هامش صافي أرباح التشغيل (%)
(13)	53	49	210	صافي الربح قبل الضرائب
(17)	50	23	174	صافي الأرباح
34	39	34	146	مساهمي الشركة الأم
(10)	11	(11)	28	حقوق الأقلية
				قائمة المركز المالي
				مقربة الى المليون جنيه
		918	818	الأصول المتداولة
		3,034	2,918	الأصول الثابتة
		3,952	3,736	إجمالي الأصول
		1,308	1,223	الالتزامات المتداولة
		866	609	الالتزامات الثابتة
		2,173	1,832	إجمالي الالتزامات
		1,779	1,904	حقوق الملكية
		3,952	3,736	إجمالي الالتزامات وحقوق الملكية
				قائمة التدفقات النقدية
				مقربة الى المليون جنيه
		144	400	صافي التدفقات النقدية من أنشطة التشغيل
		(10)	(18)	صافي التدفقات النقدية من أنشطة الاستثمار
		(234)	(368)	صافي التدفقات النقدية من أنشطة التمويل
		86	97	النقدية وما في حكمها في اخر الفترة

-انتهى-

### عن الشركة

تأسست شركة مصر للأسمنت -قنا عام 1997 كشركة مساهمة مصرية ويبلغ رأس مالها 720 مليون جنيه وتبلغ طاقتها الانتاجية 2 مليون طن سنويا. استحوذت الشركة على 60.36% من رأس مال شركة بورتلاند المنيا للأسمنت -والتي تبلغ طاقتها الانتاجية 2 مليون طن سنويا، كما استحوذت على 99.9% من رأس مال شركة مصر للأسمنت بيتون (سابقاً أسيك للخرسانة الجاهزة - والتي تبلغ طاقتها الانتاجية السنوية 500 ألف متر مكعب من الخرسانة الجاهزة، من خلال تسعة محطات إنتاج.

مدير علاقات المستثمرين

معاذ شقرة

[ir@miscementgroup.com](mailto:ir@miscementgroup.com)