



نتائج اعمال الفترة المنتهية في
31/12/2021 الربع الثاني

أهم مؤشرات الربع الثاني 22|21 ديسمبر

صافي
الإيرادات

0.3% مقارنة بالفترة المثلثة

4,222 مليون

مجم
الربح

5% مقارنة بالفترة المثلثة

1,914 مليون

نتائج
أنشطة
التشغيل

19% (مقارنة بالفترة المثلثة)

1,311 مليون

صافي
الربح

4% (مقارنة بالفترة المثلثة)

1,322.6 مليون

اجمالي الإيرادات شاملة الضرائب

1% مقارنة بالفترة

الربع الثاني 21|20

16,793

مليون جنية

الربع الثاني 22|21

16,947

مليون جنية

مبيعات انتاج تام (محلي)

16,289 مليون

1% بالفترة المثلثة

إيرادات تشغيل للغير

657.5 مليون

11% (بالفترة المثلثة)

هامش مجمل الربح

45%

الفعلي

43%

الفترة المثلثة

EBIT هامش ارباح تشغيليه

31%

الفعلي

38%

الفترة المثلثة

هامش صافي الربح

31%

الفعلي

33%

الفترة المثلثة

أهم مؤشرات فترة ستة أشهر حتي ديسمبر 22|21

صافي
الإيرادات

4% مقارنة بالفترة المثلثة
8,533 مليون

مجم
الربح

12% مقارنة بالفترة المثلثة
3,866 مليون

نتائج
أنشطة
التشغيل

(3%) مقارنة بالفترة المثلثة
2,929 مليون

صافي
الربح

15% مقارنة بالفترة المثلثة
2,921 مليون

اجمالي الإيرادات شاملة الضرائب 6% مقارنة بالفترة

ستة أشهر 21|20

32,594

مليون جنية

ستة أشهر 22|21

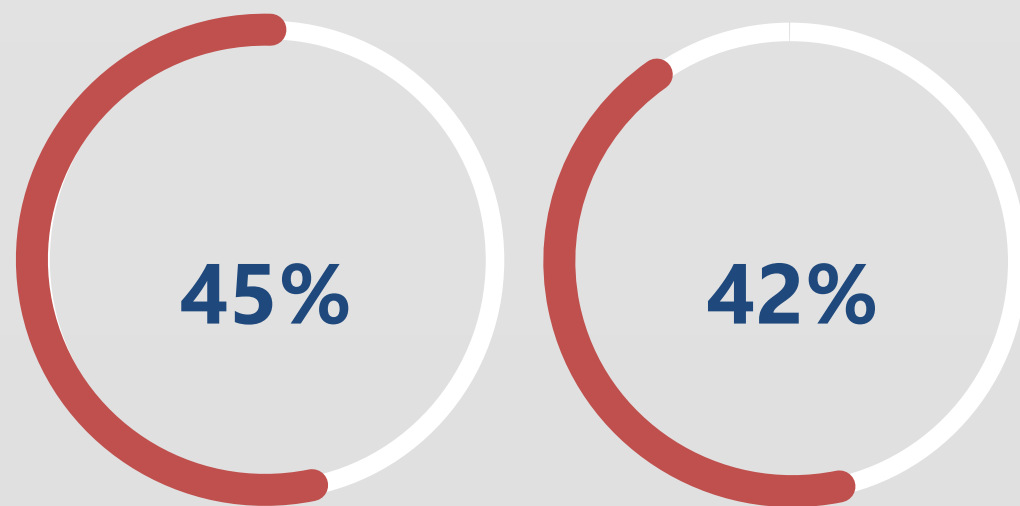
34,439

مليون جنية

مبيعات انتاج تام (محلي)
33,176 مليون
6% بالفترة المثلثة

إيرادات تشغيل للغير
1,263 مليون
(11%) بالفترة المثلثة

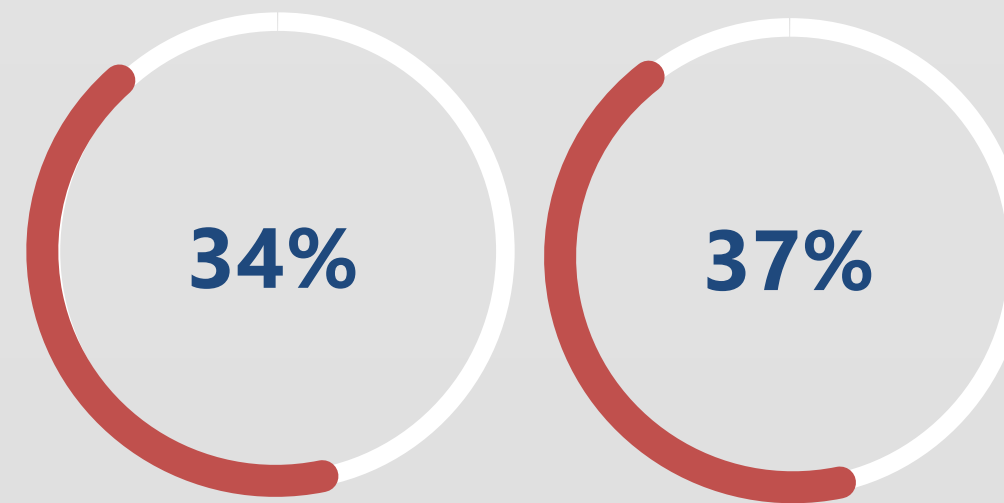
هامش مجمل الربح



الفعلي

الفترة المثلثة

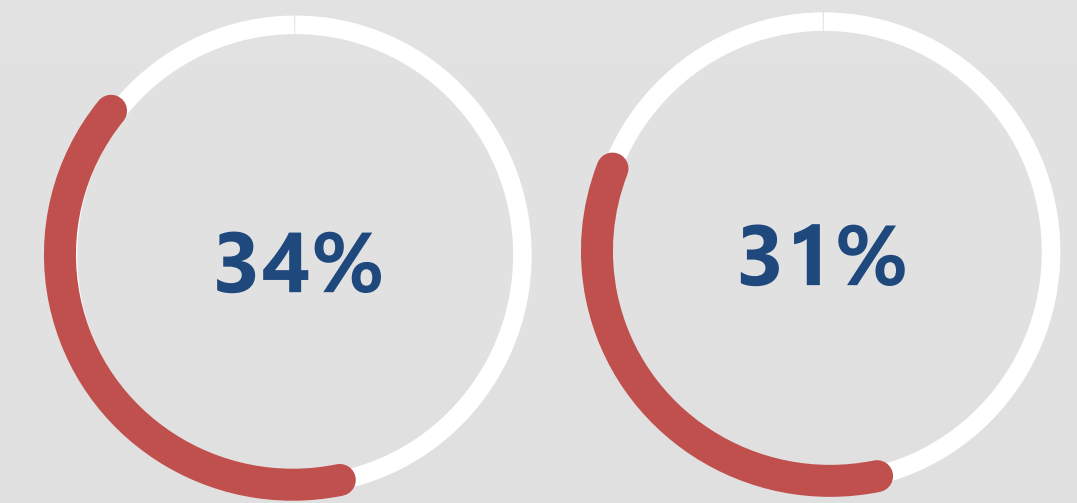
EBIT هامش ارباح تشغيليه



الفعلي

الفترة المثلثة

هامش صافي الربح

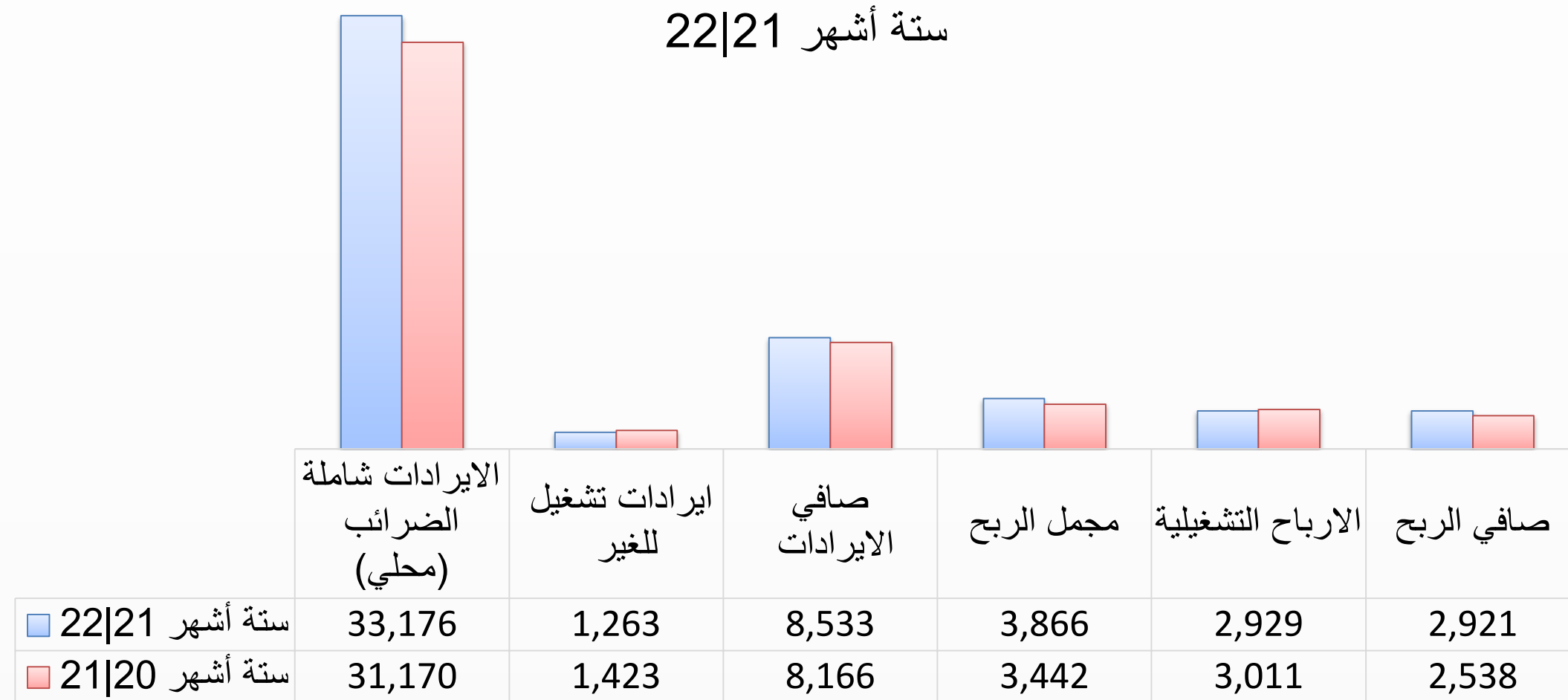


الفعلي

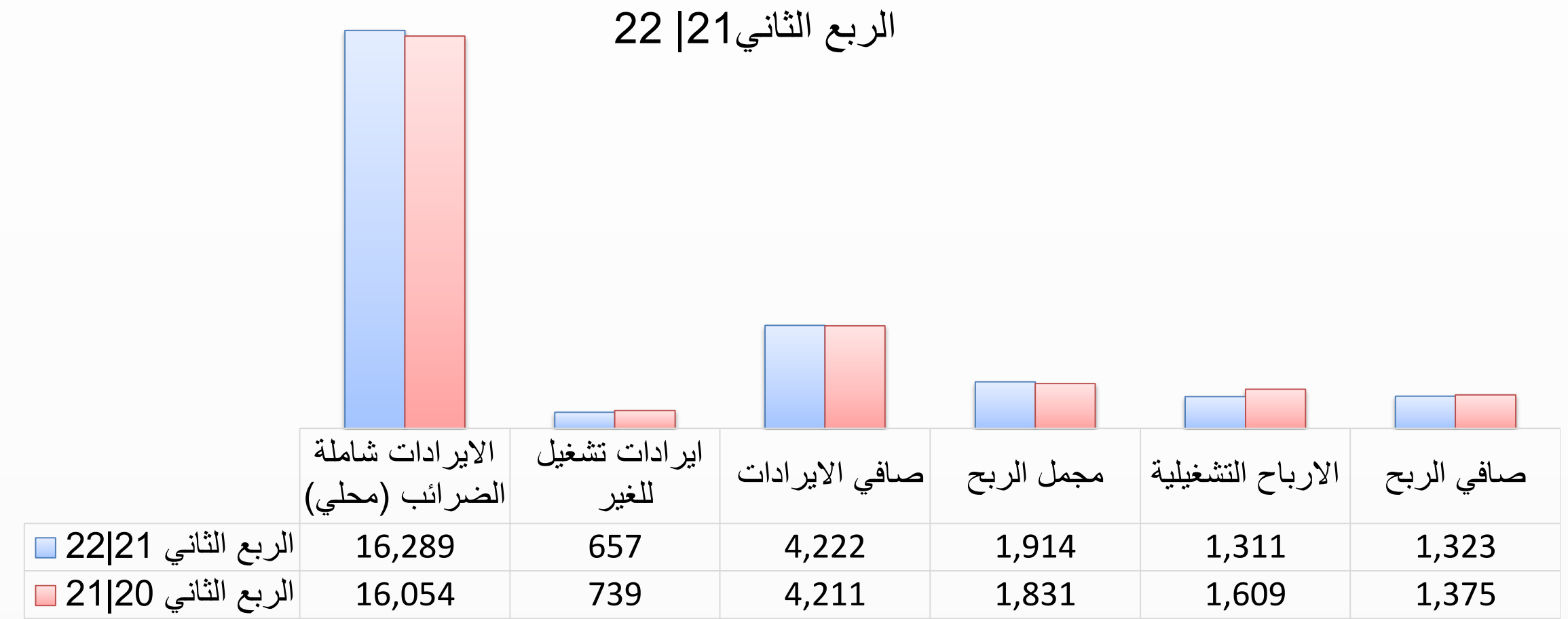
الفترة المثلثة

نظرة علي نتائج الاعمال ستة أشهر / الربع الثاني 22|21

ستة أشهر 22|21

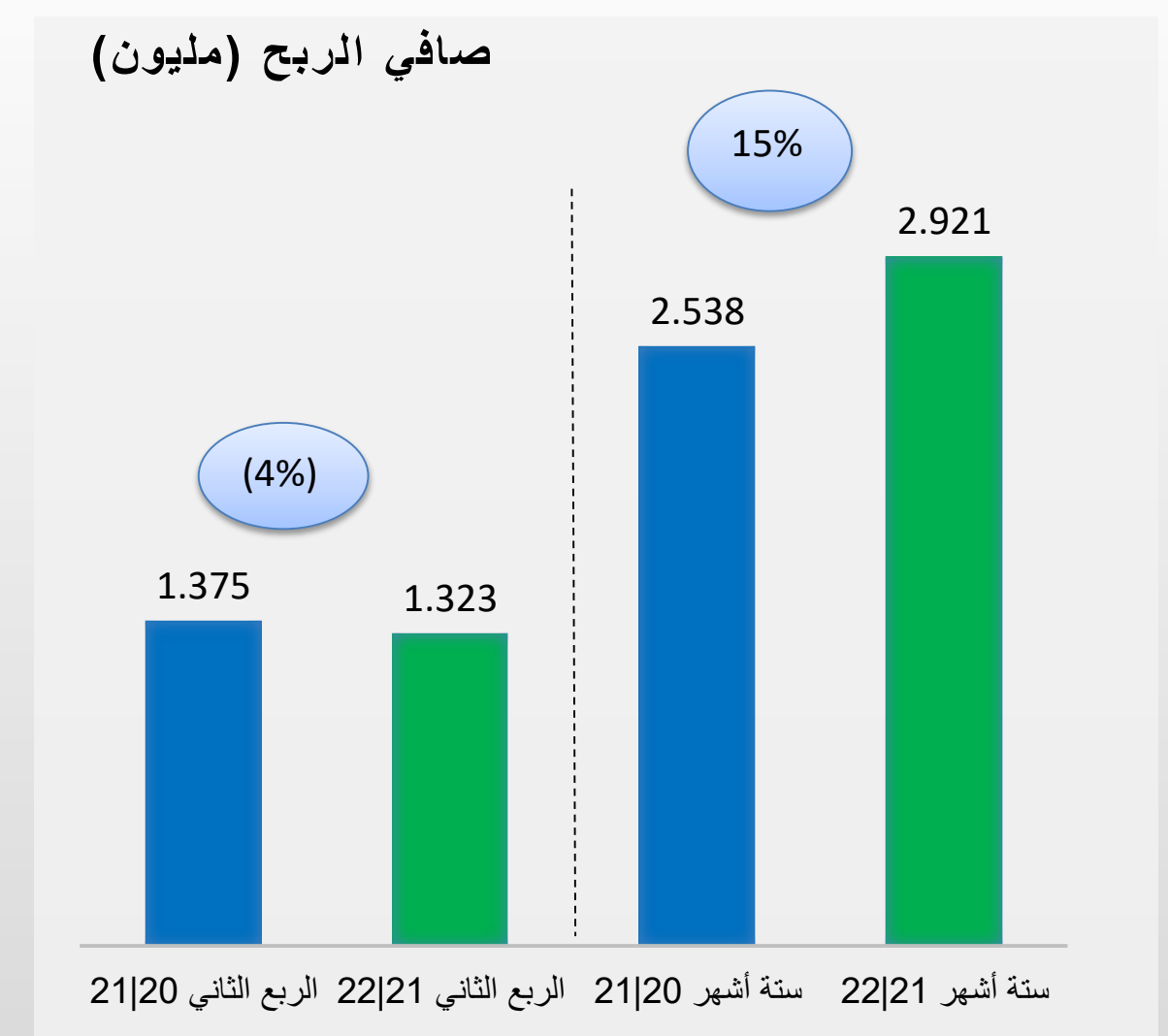
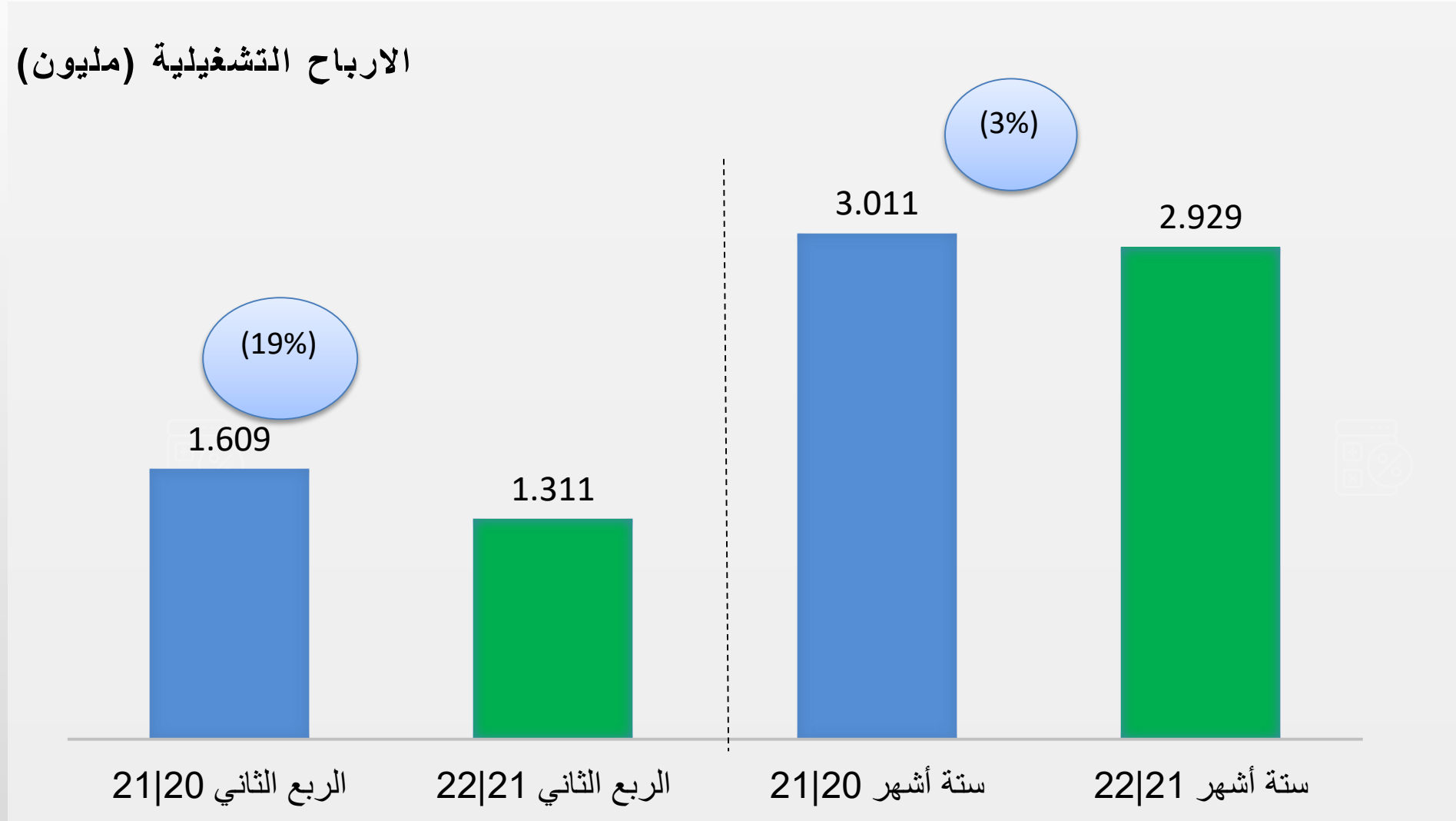
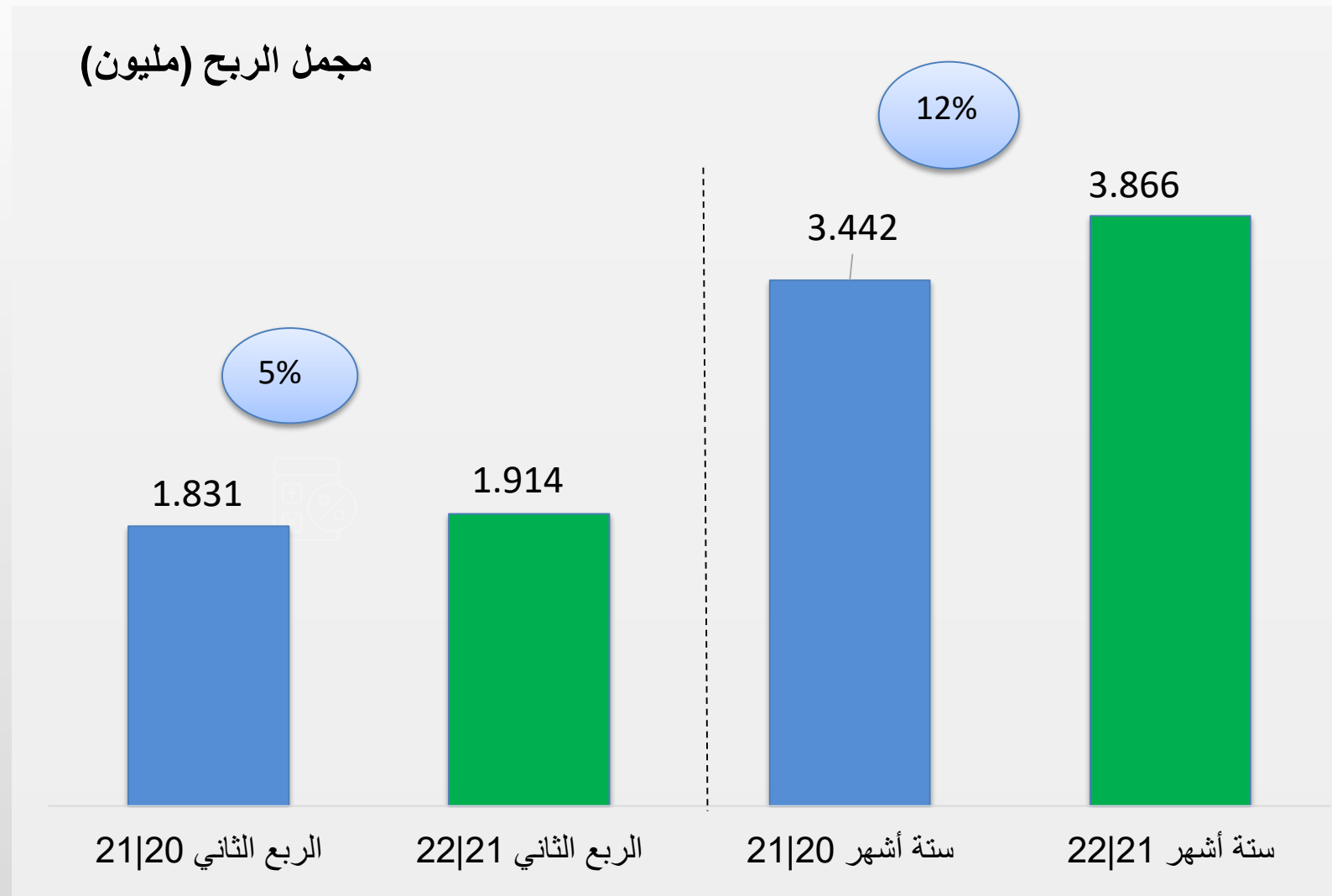
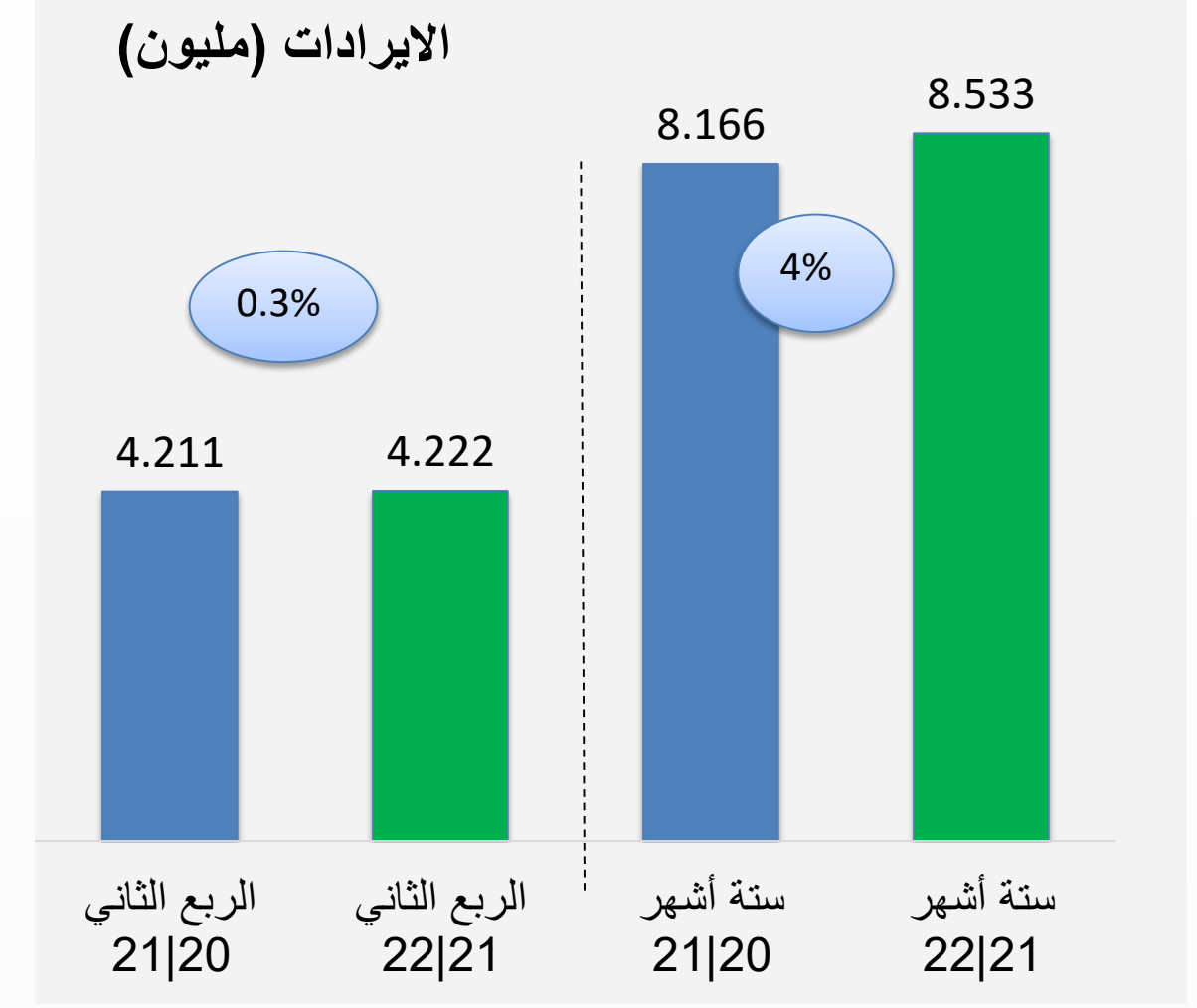
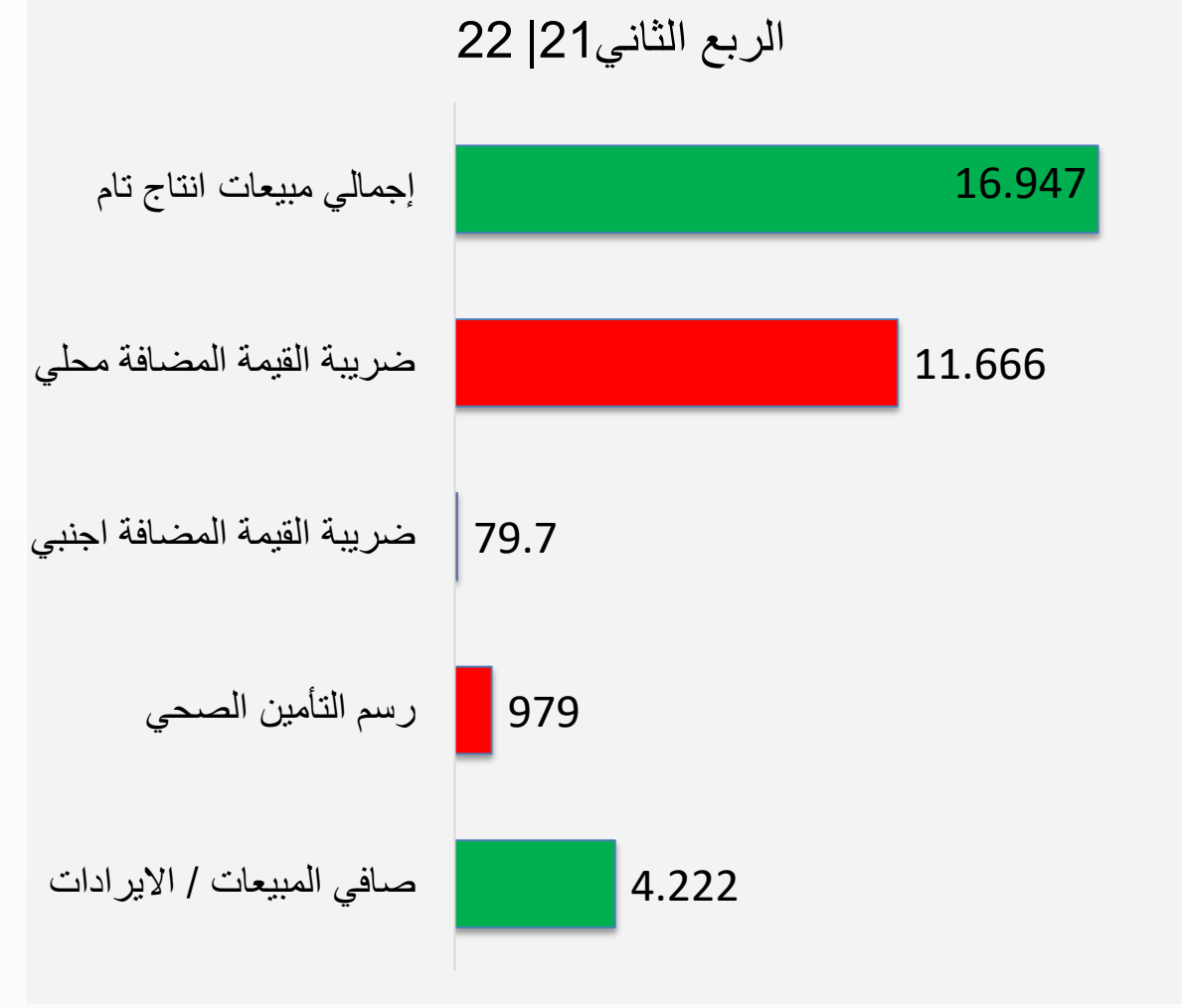
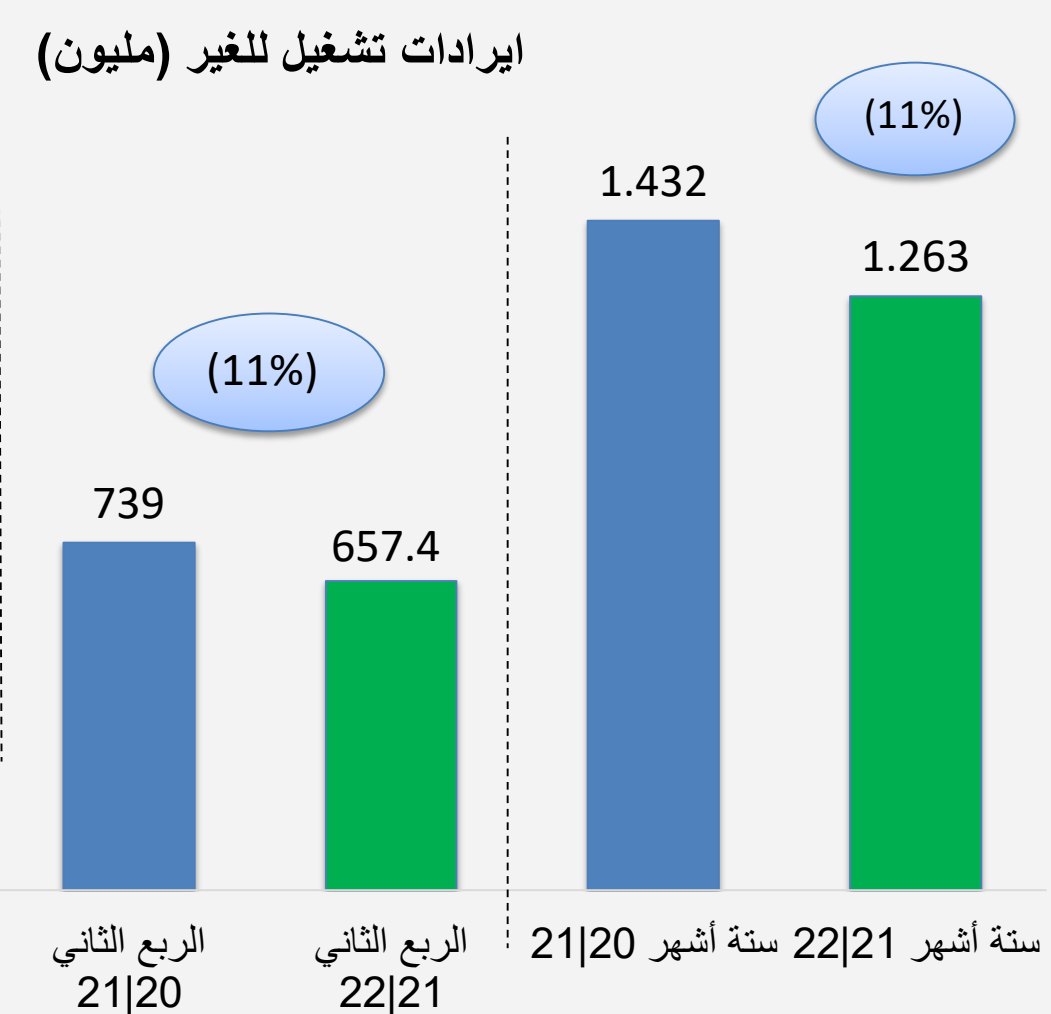
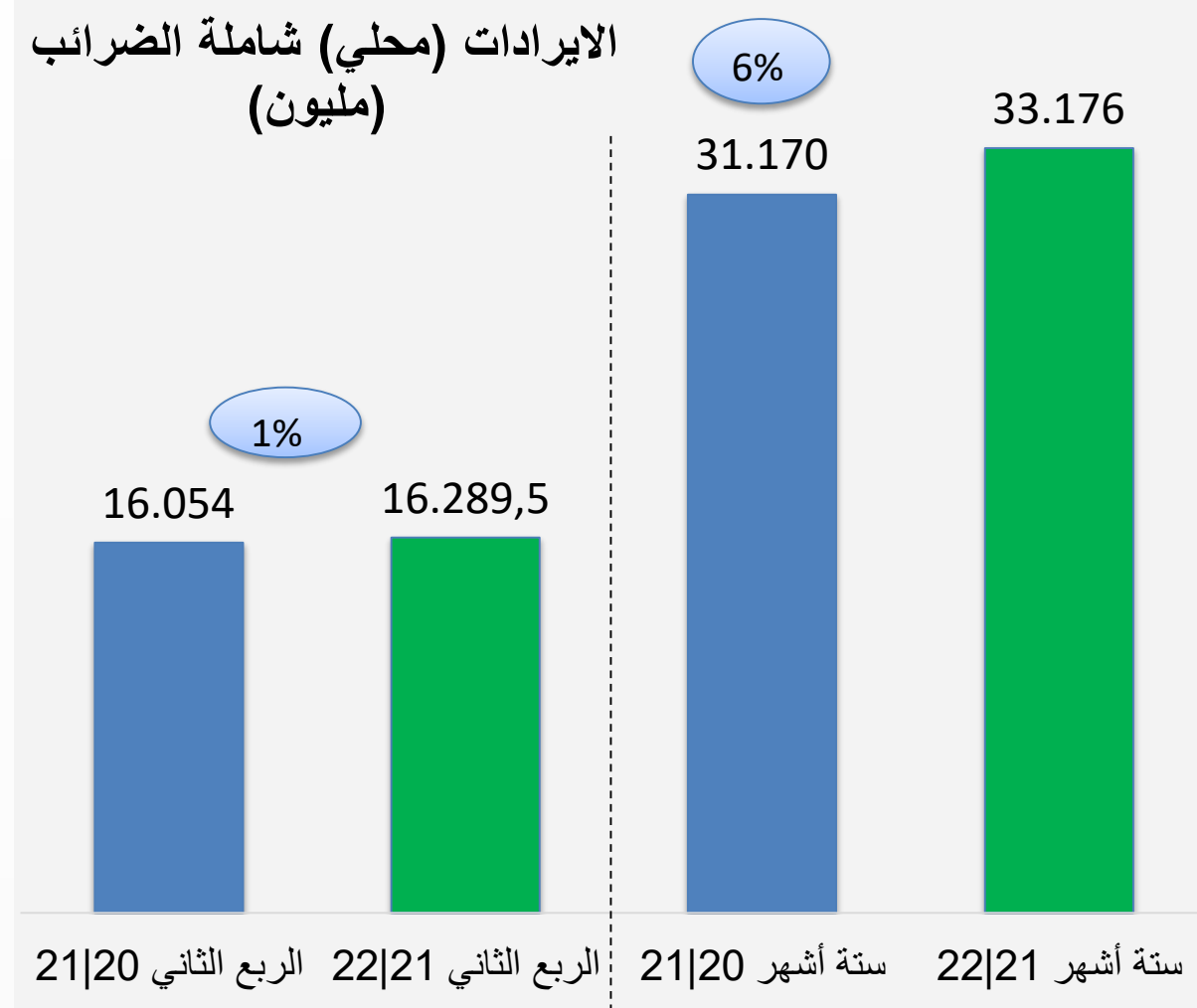


الربع الثاني 22 | 21

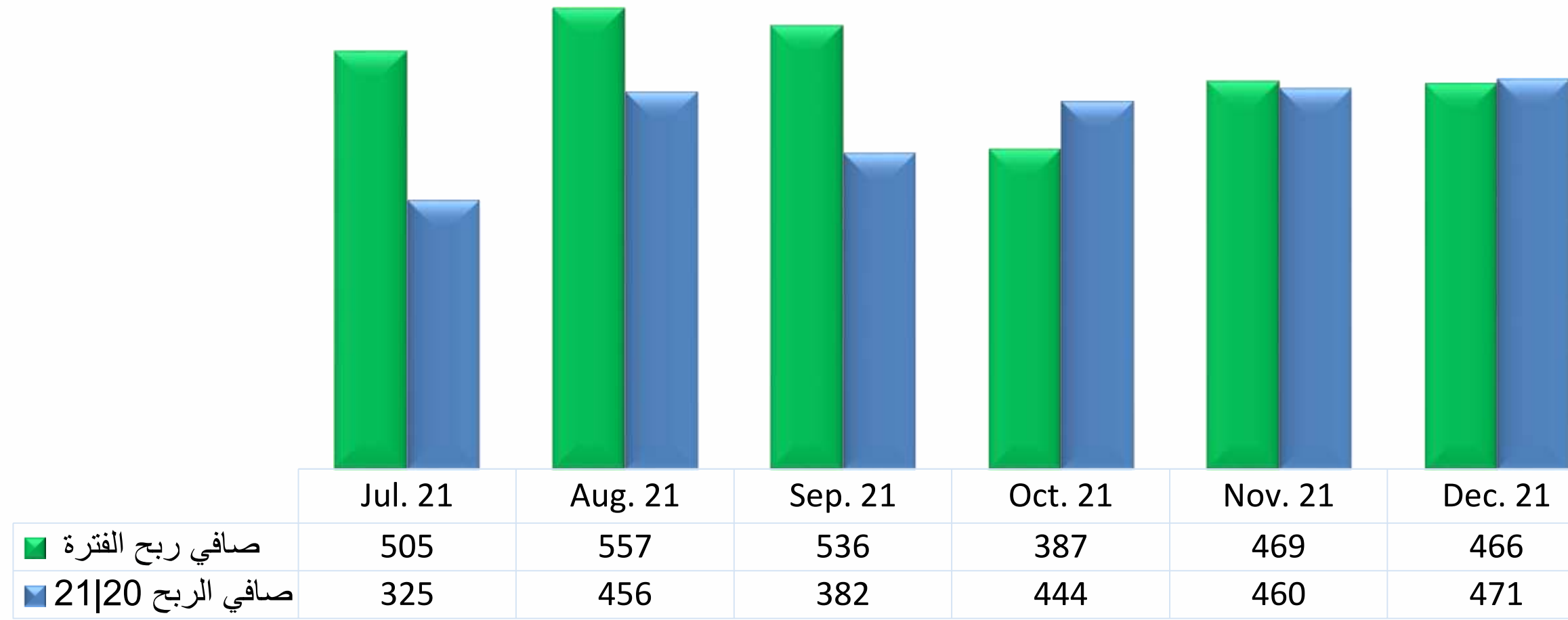


بالمليون	ستة أشهر 22 21	ستة أشهر 21 20	التغير مقارنة بالفترة المثلثة		الربع الثاني 22 21	الربع الثاني 21 20	التغير مقارنة بالفترة المثلثة	
	الإيرادات شاملة الضرائب (محلي)	33.176	31.170	2006	6%	16.289	16.054	235
إيرادات تشغيل للغير	1.263	1.423	(160)	(11%)	657	739	(82)	(11%)
صافي الإيرادات	8.533	8.166	367	4%	4.222	4.211	11	0%
مجمل الربح	3.866	3.442	424	12%	1.914	1.831	83	5%
هامش مجمل الربح	45%	42%			45%	43%		
الأرباح التشغيلية	2.929	3.011	(82)	(3%)	1.311	1.609	(298)	(19%)
هامش ارباح تشغيلية	34%	37%			31,1%	38,2%		
صافي الربح	2.921	2.538	383	15%	1.323	1.375	(52)	(4%)
هامش صافي الربح	34%	31,1%			31,3%	32,7%		

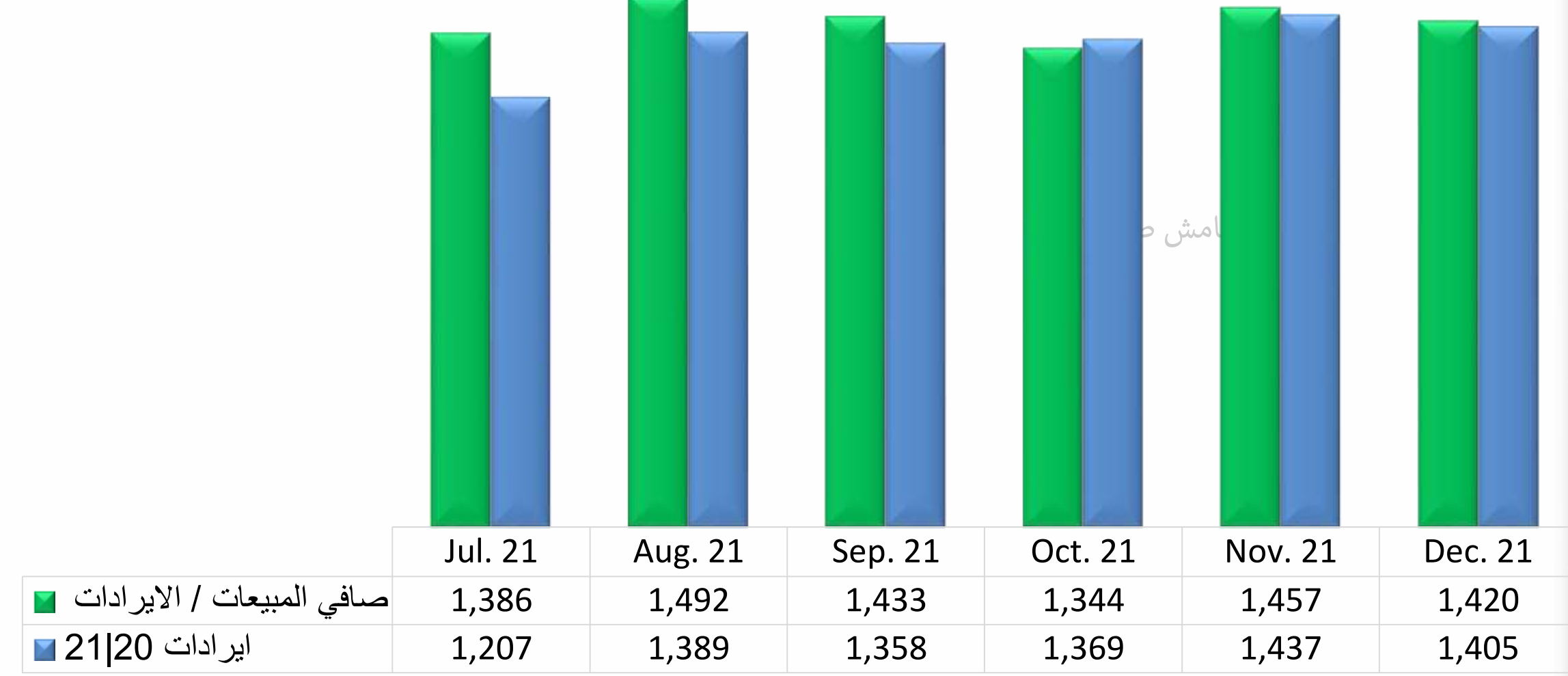
نظرة علي نتائج الاعمال ستة أشهر / الربع الثاني 22|21



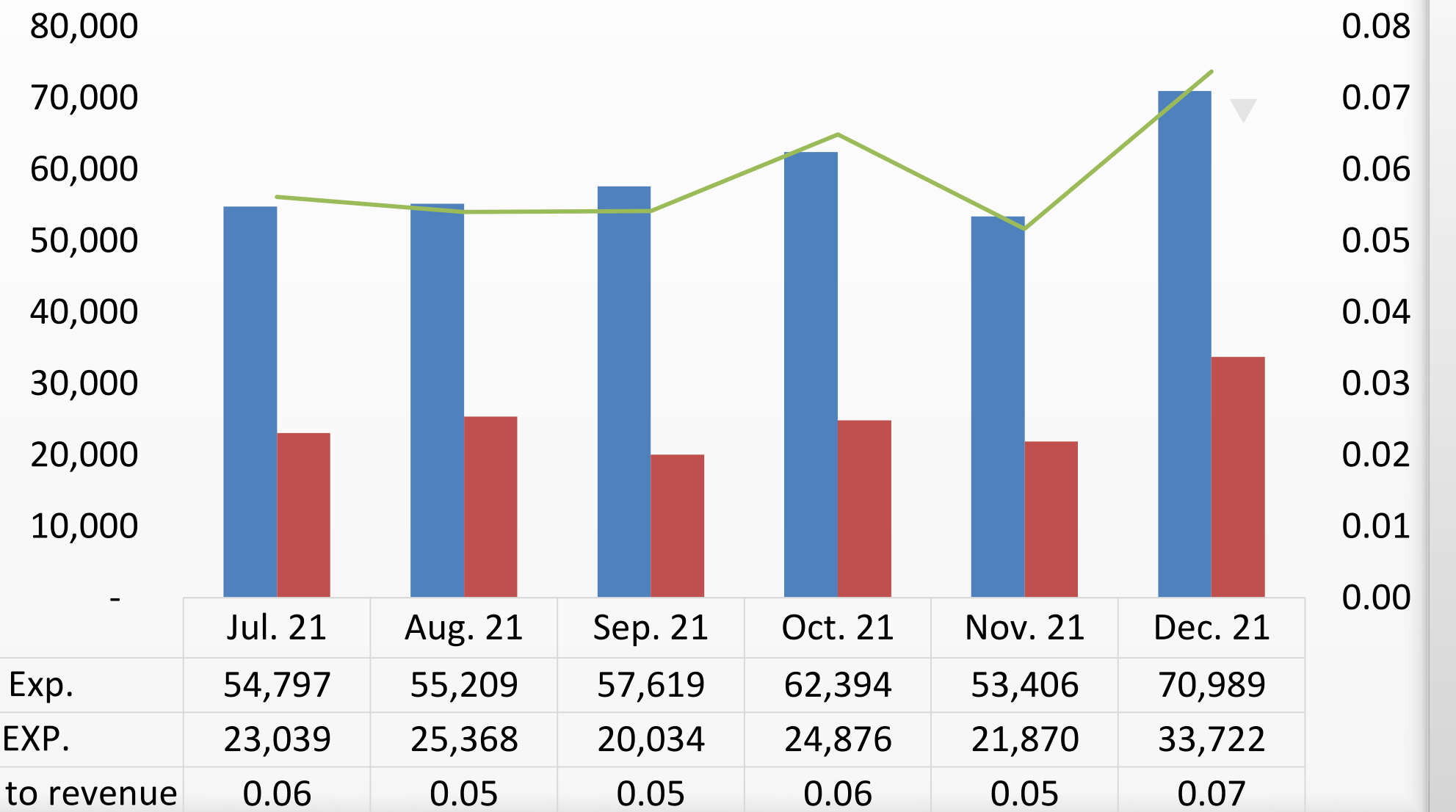
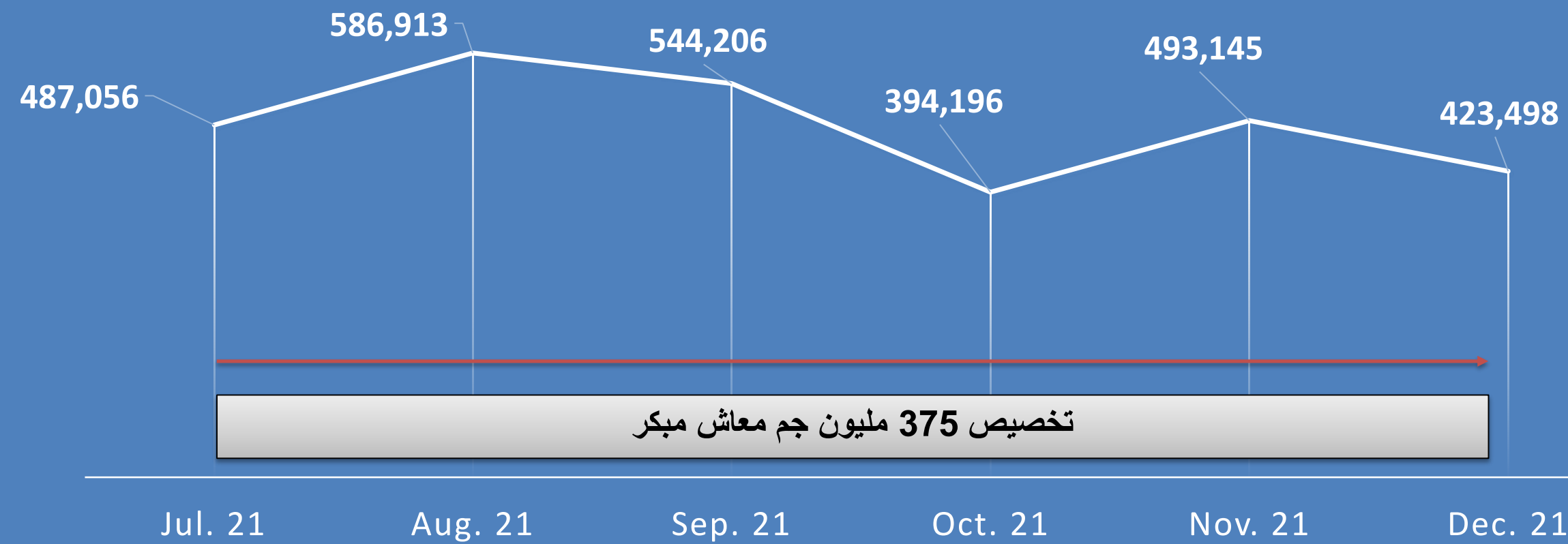
صافي الربح (بالمليون) مقارنة بالعام السابق (اساس شهري)



صافي الايرادات (بالمليون) مقارنة بالعام السابق (اساس شهري)



نتائج أنشطة التشغيل EBIT



قائمة الدخل ديسمبر 22|21

قائمة الدخل	ستة أشهر 22 21	Y-o-Y	ستة أشهر 21 20	الربع الثاني 22 21	Y-o-Y	الربع الثاني 21 20	Q-o-Q	الربع الاول 22 21
(بالمليون جنية مصري)		التغير %			التغير %		التغير %	
مبيعات انتاج تام (محلي)	33176	6%	31170	16289	1%	16054	(4%)	16886
ايرادات تشغيل للغير	1263	(11%)	1423	657	(11%)	739	9%	605
إجمالي مبيعات انتاج تام	34439	6%	32594	16947	1%	16793	(3%)	17492
ضريبة القيمة المضافة محلي	23786	5%	22721	11666	0%	11701	(4%)	12119
ضريبة القيمة المضافة اجنبي	150	(10%)	167	80	(9%)	88	13%	71
رسم التأمين الصحي	1970	28%	1540	979	24%	793	(1%)	991
صافي المبيعات / الايرادات	8533	4%	8166	4222	0%	4211	(2%)	4311
تكلفة البضاعة المباعة COGS	4667	(1%)	4724	2308	(3%)	2381	(2%)	2359
مجمول الربح	3866	12%	3442	1914	5%	1831	(2%)	1952
ايرادات أخرى	30	(24%)	40	21	(30%)	30	125%	9
مصاريف بيعية وتسويقية	354	4%	342	187	6%	176	11%	168
مصاريف ادارية وعمومية	149	25%	119	80	21%	67	18%	68
مصاريف اخري	464		9	357		9	233%	107
نتائج أنشطة التشغيل	2929	(3%)	3011	1311	(19%)	1609	(19%)	1618
صافي تكلفه/ ايرادات التمويل	36	(85%)	242	15	(89%)	141	(28%)	21
ايرادات استثمارات مالية اخري	816		29	414		29	3%	402
صافي الربح قبل الضرائب	3781	15%	3282	1740	(2%)	1779	(15%)	2041
مصروفات ضريبة الدخل	861	16%	743	418	3%	404	(6%)	443
صافي الربح من العمليات المستمرة	2921	15%	2538	1323	(4%)	1375	(17%)	1598
صافي ربح الفترة	2921	15%	2538	1323	(4%)	1375	(17%)	1598



شكراً

Mohamed Abd Elrahman Ahmed, CPM.CFTE
Investors Relation Manager-Eastern Company
012-22208693
m.abdalahman@easternegypt.com
www.easternegypt.com