



# شركة أبو قير للأسمدة والصناعات الكيماوية

الإسكندرية في: ٢٠٢٢/٢/١٤

السيدة الأستاذة / رئيس قطاع الإفصاح  
البورصة المصرية

تحية طيبة وبعد،،،

نتشرف بأن نرفق لسيادتكم طيه تقرير نتائج الأعمال للشركة عن الفترة المالية المنتهية في

٢٠٢١ / ١٢ / ٣١ .

برجاء التفضل بالعلم والتنبيه بما يلزم.

وتفضلوا سيادتكم بقبول فائق الإحترام والتقدير،،،

رئيس القطاعات المالية

(ومسئول الإتصال)

محاسب / خالد مصطفى سكر

مدير عام علاقات المستثمرين والإعلام

(ومسئول علاقات المستثمرين)

محاسبة / نرفانا صباح عرابي



الشركة حاصلة على شهادات أيزو ٩٠٠١ - أيزو ١٤٠٠١ - أيزو ١٨٠٠١ - أيزو ١٧٠٢٥

مكتب الإسكندرية: ٩٥ طريق ٢٦ يوليو - برج السلسلة  
تليفون: ٠٣/٤٨٧٩٩١١ - ٣/٤٨٤٧٢٢٩  
مكتب القاهرة: ٥ شارع شريف الصغير  
تليفون وفاكس: ٠٢/٢٣٩٣٤١٧٦

تليفون: ٣/٥٦٠٣٠٥٣ ( سبع خطوط )  
فاكس الإدارة: ٣/٥٦٠٣٠٣٢  
فاكس المشتريات: ٣/٥٦٠٣٠٤٦  
فاكس التسويق: ٣/٥٦٠٣٠٤٧  
E-mail: afc@abuqir.com

الإدارة والمصانع :  
الطابية - خط رشيد - إسكندرية  
كيس بريدي مخصص  
الرقم البريدي : ٢١٩١١  
www.abuqir.com





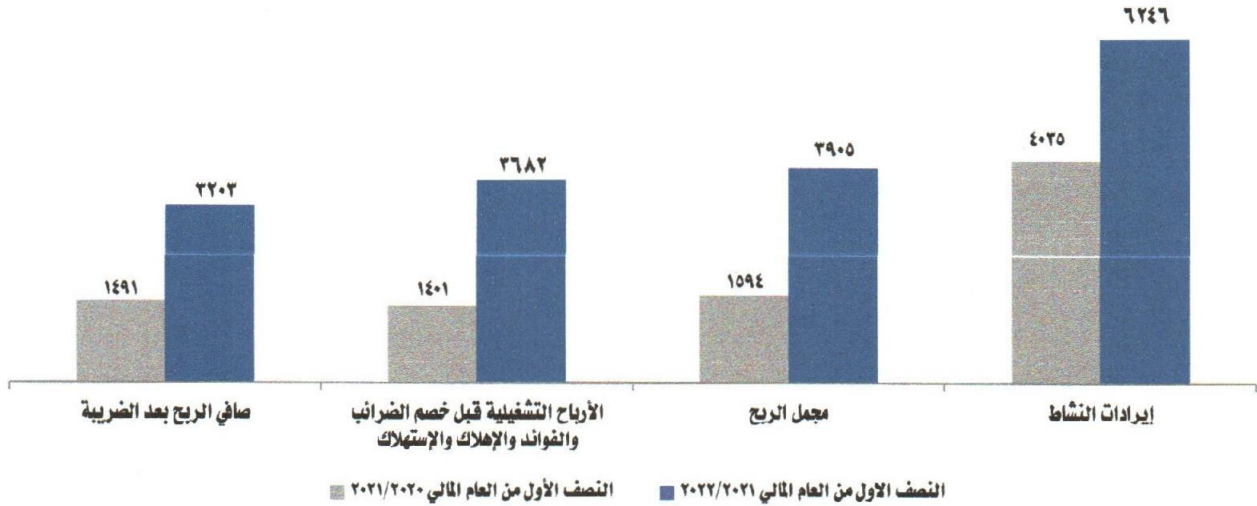
## شركة أبو قير للأسمدة والصناعات الكيماوية تعلن نتائج الفترة المالية المنتهية في ٣١ ديسمبر ٢٠٢١

نجحت شركة أبو قير للأسمدة والصناعات الكيماوية في الحفاظ على وتيرة نموها بالرغم من استمرار التحديات العالمية والظروف الاقتصادية المتغيرة، محققة نتائج قوية ومتميزة في ضوء نمو قوي لإجمالي الإيرادات بنحو ٧,٤ مليار جنية خلال النصف الأول من العام المالي ٢٠٢٢/٢٠٢١ مقارنة بـ ٤,٤ مليار جنية في الفترة المثلثة بنسبة نمو ٦٩٪ وتعدت إيرادات النشاط ٦,٢ مليار جنية بنسبة زيادة ٥٥٪ مقارنة بالفترة المثلثة من العام السابق فضلاً عن ارتفاع صافي الربح بعد الضريبة بشكل ملحوظ بنسبة نمو ١١٥٪ ليتعدى ٣,٢ مليار جنية بفضل إستمرارية تشغيل المصانع ومدفوعاً بتحسّن الأسعار العالمية والمحلية.

### أبرز المؤشرات المالية – النصف الأول من العام المالي ٢٠٢٢/٢٠٢١



مؤشرات الأداء المالي | النصف الأول من العام المالي ٢٠٢٢/٢٠٢١ (مليون جم)



وقد علق السيد الكيماوي / سعد أبو المعاطي - رئيس مجلس الإدارة والعضو المنتدب لشركة أبو قير للأسمدة والصناعات الكيماوية على نتائج أعمال الشركة عن الفترة المنتهية في ٣١ ديسمبر ٢٠٢١ قائلاً :

مع ختام عام ٢٠٢١ وما حمله من العديد من التغيرات والظروف الاقتصادية المحلية والعالمية ، يسعدني أن أعلن عن تحقيق شركة أبو قير للأسمدة والصناعات الكيماوية نتائج تشغيلية ومالية قوية ومتميزة خلال النصف الأول من العام المالي ٢٠٢٢/٢٠٢١ بما يعكس تميز الأداء التشغيلي وقدرة الشركة على الحفاظ على وتيرة النمو من خلال المضي قدماً في خطة العمل متعددة المحاور للوصول إلي أفضل أداء على الصعيدين التشغيلي والمالي





أعتمدت الشركة على خطة عمل تركز على ١٨ محوراً استراتيجياً لتحقيق أهداف النمو في الإيرادات وانعكاس ذلك على ربحية الشركة وذلك في ضوء استمرار التحديات العالمية واختلال ميزان العرض والطلب على الأسمدة، فضلاً عن صدور قرار مجلس الوزراء بأن يتم بيع ٥٥٪ من إنتاج الشركة لوزارة الزراعة والجمعيات الزراعية وبالأسعار المحددة (الأسعار المدعومة) وكذا بيع ١٠٪ للسوق الحر والباقي للتصدير.

وبالرغم من كل هذه التحديات، نجحنا بفضل الله تعالى في تحقيق نمو متميزاً في أرباح الشركة مع نمو إيرادات النشاط بنسبة ٥٥٪ و الأرباح التشغيلية قبل خصم الفوائد والضرائب والإهلاك والإستهلاك بنسبة ١٦٣٪ بهامش قدره ٥٩٪ ونمو صافي الربح بعد الضريبة بنسبة ١١٥٪. وتعد نتائج النصف الأول من العام المالي الحالي نجاح الخطة التي تبناها الشركة لمواجهة التحديات، علاوة على نموذج أعمالها الفريد وأسس النمو القوية التي تحظى بها.

وأود أن أعتنم هذه الفرصة للتأكيد على أن هدفنا هو المحافظة على إستمرارية التشغيل وزيادة الإنتاجية والمحافظة على البيئة وإستمرارية عمليات الإحلال والتجديد لمصانع الشركة مما ينعكس على خفض تكلفتة التشغيل وزيادة المبيعات بما يترجم إلي نمو متميز في الإيرادات وتحقيق قيمة متزايدة للمساهمين كما أننا مستمرين في سياستنا تجاه المضي قدماً في خطة المشروعات الإستثمارية داخل وخارج الشركة والتي يتم تحديث موقف تقدم أعمالها تبعاً ، حيث تتطلع شركة أبوقير للأسمدة بما يصب في مصلحة المساهمين، وهو ما نلتزم به دائماً.

## مؤشرات الأداء المالي والتشغيلي | النصف الأول من العام المالي ٢٠٢٢/٢٠٢١

- إستمرارية تشغيل المصانع بكامل طاقتها الإنتاجية والتي أدت إلي زيادة كميات الإنتاج المعد للبيع بنسبة ١٩٪ عن المخطط.
- نمو إيرادات النشاط بمعدل سنوي ٥٥٪ خلال النصف الأول من العام المالي ٢٠٢٢/٢٠٢١ مقارنة بالفترة المثلثة من العام السابق بفضل تحسن متوسط أسعار البيع العالمية والمحلية والمدعومة في ضوء مواصلة الشركة تعظيم الإستفادة من تنوع تشكيلة المنتجات وجودتها.
- رغم الإرتفاع الذي شهده سعر الغاز الطبيعي المورد لمصانع الشركة ليصبح ٥,٧٥ دولار/مليون وحدة حرارية إعتباراً من ٢٠٢١/١١/١ بدلاً من ٤,٥ دولار/مليون وحدة حرارية ، أرتفعت الأرباح التشغيلية قبل خصم الفوائد والضرائب والإهلاك والإستهلاك بنسبة ١٦٣٪ خلال النصف الأول من العام المالي ٢٠٢٢/٢٠٢١ مما يعكس النمو القوي في إيرادات الشركة.
- نمو هوامش الأرباح خلال النصف الأول من العام المالي ٢٠٢٢/٢٠٢١ عن الفترة المثلثة من العام السابق، حيث بلغ هامش مجمل الربح ٦٣٪ بينما بلغ هامش الأرباح التشغيلية قبل خصم الفوائد والضرائب والإهلاك والإستهلاك ٥٩٪ وهامش الربح قبل الضريبة ٦٦٪.
- أرتفاع صافي الربح بعد الضريبة بمعدل سنوي ١١٥٪ مصحوباً بوصول هامش صافي الربح بعد الضريبة إلي ٥١٪ خلال النصف الأول من العام المالي ٢٠٢٢/٢٠٢١.
- المحافظة على الحصة السوقية للشركة بجميع الأسواق الرئيسية بفضل تنوع المنتجات وجودتها مع الإلتزام بتوريد الحصة الحكومية وتغطية إحتياجات السوق المحلي الحر.
- إدارة السيولة النقدية المتاحة بالشركة بشكل متوازن مع القدرة على التمويل الجزئي للمشروعات المستقبلية.
- زيادة أرباح فروع العملة خلال النصف الأول من العام المالي الحالي مقارنة بالفترة المثلثة من العام السابق.
- المضي قدماً في خطة المشروعات الإستثمارية والتوسعات المستقبلية بما يصب في مصلحة المساهمين.
- إستكمال خطة التوافق البيئي للشركة ودورها الرائد تجاه المسؤولية المجتمعية والحوكمة.
- البدء في تنفيذ برنامج إدارة الموارد والأصول في إطار خطة التطوير والتحديث لقطاعات الشركة بكل ما يتعلق بالرقمنة والتطبيقات التكنولوجية الحديثة.





تقرير نتائج الأعمال | المركز المالي المنتهي في ٣١ ديسمبر ٢٠٢١  
الاسكندرية في ١٤ فبراير ٢٠٢٢

التغير %	الربع الثاني	الربع الثاني	التغير %	٦ أشهر	٦ أشهر	ملخص قائمة الدخل (مليون جنية)
	٢٠٢١/٢٠٢٠	٢٠٢٢/٢٠٢١		٢٠٢١/٢٠٢٠	٢٠٢٢/٢٠٢١	
%٥٧	٢٢٨٧	٣٥٩٠	%٥٥	٤٠٣٥	٦٢٤٦	إيرادات النشاط
%١٥١	٩٣٧	٢٣٥٥	%١٤٥	١٥٩٤	٣٩٠٥	مجمل الربح
%١٦٨	٨٣٤	٢٢٣٤	%١٦٣	١٤٠١	٣٦٨٢	الأرباح التشغيلية قبل خصم الفوائد والضرائب والإهلاك والإستهلاك (EBITDA)
%١٤٤	١٠٠٥	٢٤٥١	%١٣٥	١٧٤٨	٤١١٦	الأرباح قبل الضريبة
%١٣٨	٨٠٥	١٩١٣	%١١٥	١٤٩١	٣٢٠٣	صافي الربح بعد الضريبة
%١٣٩	٠,٥٣	١,٢٧	%١١٥	٠,٩٩	٢,١٣	نصيب السهم الأساسي في الأرباح (جنية)

هوامش

%٢٥	%٤١	%٦٦	%٢٣	%٤٠	%٦٣	هامش مجمل الربح %
%٢٦	%٣٦	%٦٢	%٢٤	%٣٥	%٥٩	هامش الأرباح التشغيلية قبل خصم الفوائد والضرائب والإهلاك والإستهلاك %
%٢٤	%٤٤	%٦٨	%٢٣	%٤٣	%٦٦	هامش الربح قبل الضريبة %
%١٨	%٣٥	%٥٣	%١٤	%٣٧	%٥١	هامش صافي الربح %





## نبذة عن نتائج الفترة المالية المنتهية في ٣١ ديسمبر ٢٠٢١

أعلنت اليوم شركة أبوقير للأسمدة والصناعات الكيماوية (كود البورصة المصرية ABUK.CA) - الرائدة في صناعة الأسمدة الأزوتية في مصر والشرق الأوسط - النتائج المالية للفترة المالية المنتهية في ٣١ ديسمبر ٢٠٢١.

حيث بلغت إيرادات النشاط ٣٥٩٠ مليون جنية خلال الربع الثاني من العام المالي ٢٠٢٢/٢٠٢١ بنسبة زيادة قدرها ٥٧٪ عن الفترة المثيلة وبلغ صافي الربح ١٩١٣ مليون جنية بنسبة زيادة قدرها ١٣٨٪ عن الفترة المثيلة.

وخلال الستة أشهر المنتهية في ٣١/١٢/٢٠٢١، سجلت إيرادات النشاط ٦٢٤٦ مليون جنية مقابل ٤٠٣٥ مليون جنية بزيادة ٢٠٪ عن المخطط وبنسبة نمو ٥٥٪ عن الفترة المثيلة من العام السابق وقفز صافي الربح بعد الضريبة ليلعب ٣٢٠٣ مليون جنية بزيادة ٣٩٥٪ عن المخطط وبنسبة نمو ١١٥٪ مقارنة بالفترة المثيلة من العام السابق.

وتعكس النتائج القوية التي حققتها الشركة خلال النصف الأول من العام المالي ٢٠٢٢/٢٠٢١ مردود إستراتيجية تشغيل المصانع بكامل طاقتها الإنتاجية وتحقيق الخطة الإنتاجية لمصانع الشركة بنسبة زيادة قدرها ١٩٪ عن المخطط وبنسبة نمو ٠.٨٪ عن الفترة المثيلة من العام السابق مع تحقيق الخطة التسويقية لمنتجات الشركة بنسبة زيادة قدرها ١٠٪ عن المخطط وبنسبة نمو ٩٪ عن الفترة المثيلة من العام السابق نتيجة زيادة مخزون الإنتاج التام من اليوريا والرغبة في إقتناص أفضل الفرص التصديرية لتحقيق إستفادة من الأسعار في ضوء إنتعاش سوق الأسمدة النيتروجينية وتحسن متوسطات الأسعار خلال الفترة من العام المالي ٢٠٢٢/٢٠٢١ فضلاً عن الإستراتيجية التي تتبناها إدارة الشركة لتنمية الإيرادات عبر تنوع تشكيلة منتجاتها والمناورة فيما بين الأسواق المستهدفة لتحقيق أعلى ربحية مع التسويق الجيد لمنتجات الشركة وفتح أسواق جديدة إضافة إلى قدرة الشركة على خفض تكلفة التشغيل وضغط المصروفات.

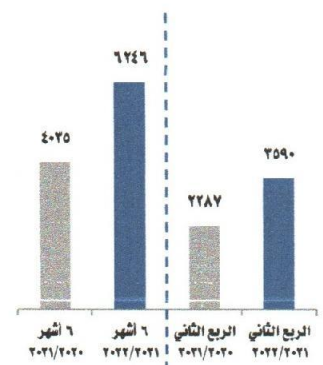
بلغ مجمل الربح ٣٩٠٥ مليون جنية خلال النصف الأول من العام المالي ٢٠٢٢/٢٠٢١ بنسبة زيادة قدرها ١٤٥٪ مقارنة بالفترة المثيلة من العام السابق مدعوماً بنمو الإيرادات وانخفاض تكلفة المبيعات وبلغ هامش الربح ٦٣٪ خلال نفس الفترة مقابل ٤٠٪ خلال الفترة المثيلة من العام السابق.

وأرتفعت المصروفات التسويقية نتيجة زيادة الأجر وزيادة المستلزمات السلعية اللازمة للتعبئة (مصروفات التصدير) عن الفترة المثيلة كما ترجع الزيادة في المصروفات الإدارية والعمومية إلى زيادة الأجر الناتجة عن زيادة العلاوات الدورية والإهلاك والمصاريف الأخرى المتنوعة.

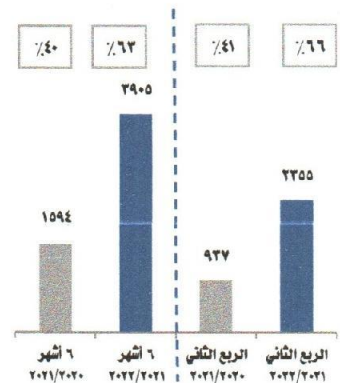
أرتفعت الأرباح التشغيلية قبل خصم الضرائب والفوائد والإهلاك والإستهلاك إلى ٣٦٨٢ مليون جنية خلال النصف الأول من العام المالي ٢٠٢٢/٢٠٢١ ، وصاحب ذلك وصول هامش الأرباح التشغيلية قبل خصم الضرائب والفوائد والإهلاك والإستهلاك إلى ٥٩٪ خلال نفس الفترة .

وقد بلغ صافي الربح بعد الضريبة ١٩١٣ مليون جنية خلال الربع الثاني من العام المالي ٢٠٢٢/٢٠٢١ مقابل ٨٠٥ مليون جنية خلال الفترة المثيلة من العام السابق وبنسبة زيادة ١٣٨٪.

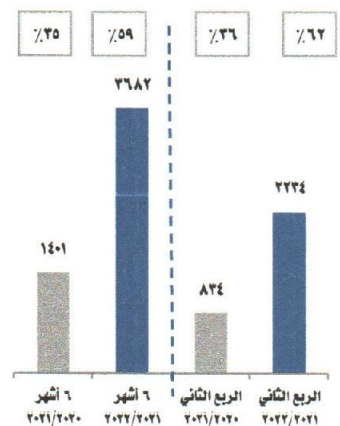
### الإيرادات (مليون جم)



### مجم الربح (مليون جم، الهامش %)



### معدل نمو الأرباح التشغيلية قبل خصم الفوائد والضرائب والإهلاك والإستهلاك (مليون جم، الهامش %)





تقرير نتائج الأعمال | المركز المالي المنتهي في ٣١ ديسمبر ٢٠٢١  
الأسكندرية في ١٤ فبراير ٢٠٢٢

وخلال الستة أشهر المنتهية في ٣١/١٢/٢٠٢١ بلغ صافي الربح بعد الضريبة ٣٢٠٣ مليون جنية مقابل ١٤٩١ مليون جنية في الفترة المثلثة من العام السابق بنسبة زيادة تبلغ ١١٥٪/ بينما بلغ هامش صافي الربح ٥١٪ خلال نفس الفترة من العام الحالي في ظل زيادة عوائد وفوائد الإستثمارات النقدية للفترة الحالية مقارنة بالفترة المثلثة نتيجة الإدارة الجيدة للمحفظة المالية للشركة وزيادة الإستثمارات النقدية وتحقيق زيادة في أرباح فروق العملة. وفي المقابل زادت ضريبة الدخل مقارنة بالفترة المثلثة من العام السابق نتيجة زيادة صافي الربح قبل الضريبة وتسويات الأقرار الضريبي لعام ٢٠٢١/٢٠٢٠ وكذا تسوية فروق ضريبية وزيادة ضريبة الأذون والضرائب المؤجلة وتخفيض ضريبة الفترة المثلثة بتسويات ضريبية تخص نموذج (أ) حجز .

### الميزانية

بلغ إجمالي المشروعات تحت التنفيذ نحو ٤٠٧ مليون جنية في ٣١/١٢/٢٠٢١ مقابل ٢٧٢ مليون جنية في ٣١/١٢/٢٠٢٠ ، حيث بلغ الأنفاق الإستثماري نحو ١٥٩ مليون جنية في ٣١/١٢/٢٠٢١ شملت دفعات مقدمة بمبلغ ٣٢ مليون جنية وإعتمادات مستندية بمبلغ ١٢٦ مليون جنية مقابل إنفاق إستثماري بلغ ١١٩ مليون جنية في ٣١/١٢/٢٠٢٠ . كما بلغ مجموع حقوق الملكية ١١٤٩ مليون جنية في ٣١/١٢/٢٠٢١ مقابل ٦٣٣٦ مليون جنية في ٣١/١٢/٢٠٢٠ بنسبة نمو ٧٦٪.

### التغيرات في السياسات المحاسبية الهامة

بدءا من ٢٠٢١/٧/١ تم تطبيق معايير المحاسبة المصرية المعدلة بقرار وزيرة الإستثمار والتعاون الدولي رقم (٦٩) لسنة ٢٠١٩. ولمزيد من المعلومات ،

يرجى الرجوع للإيضاحات المتممة المرفقة بالمركز المالي في ٣١/١٢/٢٠٢١.

### نظرة على أداء القطاعات التشغيلية التسويقية

خلال الستة أشهر من العام المالي ٢٠٢١/٢٠٢٢:

- إنخفضت كمية مبيعات مصنع أبوقير (١) و (٣) بنسبة ١٥٪ و ١٣٪ على التوالي عن الفترة المثلثة بسبب زيادة المخزون خلال فترة أجازات الكريسماس في أوروبا وأمريكا ورغبة الشركة في إقتناص فرص تصديرية بأفضل الأسعار العالمية وفق دراسات بحوث السوق وفي المقابل إرتفعت مبيعات - إيرادات النشاط مصنع أبوقير (١) و (٣) بنسبة ٨٤٪ و ٦٨٪ على التوالي عن الفترة المثلثة نتيجة لإرتفاع متوسطات أسعار التصدير والبيع الحر وأسعار الجمعيات.

- أرتفعت كمية مبيعات مصنع أبوقير (٢) بنسبة ٣٪ عن الفترة المثلثة وزادت قيمة المبيعات بنسبة ١٢٪ عن الفترة المثلثة نتيجة زيادة الكميات المباعة ومتوسطات أسعار البيع الحر والجمعيات مقارنة بالفترة المثلثة.

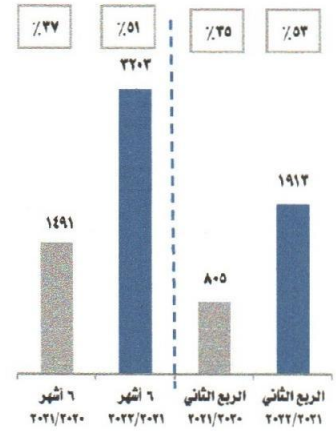
- أرتفعت قيمة مبيعات السماد السائل بنسبة ٩١٪ عن الفترة المثلثة لتحسن الأسعار العالمية وأنخفضت قيمة مبيعات السماد السائل بنسبة ٨١٪ وفق سياسة أقتصاديات التشغيل وأفضلية الإنتاج لتحقيق أقصى جدوى إقتصادية.

- إنخفضت كمية مبيعات مصنع الأكياس البلاستيك بنسبة ٨٨٪ عن الفترة المثلثة وتم تحقيق ١١٪ من الكمية المخططة وفق ظروف الطلب وتكلفة الإنتاج.

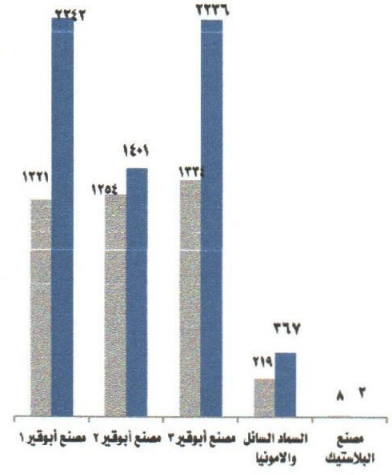
### قطاعات الإنتاج

نجحت قطاعات الإنتاج خلال الستة أشهر من العام المالي ٢٠٢١/٢٠٢٢ في تحقيق الخطة الإنتاجية لمصانع الشركة بنسبة زيادة قدرها ١٩٪ عما هو مخطط وبنسبة إنخفاض قدرها ٠.٨٪ عن الفترة المثلثة لإستمرارية التشغيل كنتيجة لخطة الإحلال والتجديد لمصانع الشركة علاوة على مهارة العاملين في عمليات التشغيل الأمن والإقتصادي للمصانع مما كان له الأثر في تحسن الإقتصاديات وخفض تكلفة التشغيل مع الأخذ في الإعتبار ترشيد الطاقة.

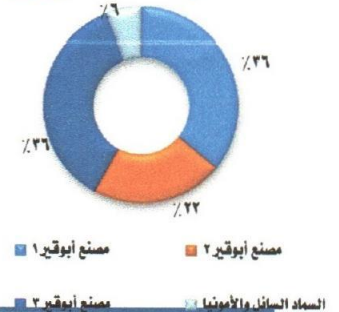
### معدل نمو صافي الربح (مليون جم، الهامش %)



### قيمة إيرادات نشاط قطاعات التشغيل (مليون جنية)



### توزيع إيرادات النشاط حسب قطاعات التشغيل (%)





## قطاعات الصيانات

نجحت قطاعات الصيانات في التخطيط والتنفيذ لعمليات الإحلال والتجديد الشامل لمصانع ومرافق الشركة وبنيتها التحتية مما كان له الأثر في المحافظة على إستمرارية التشغيل وخفض التكلفة. وتمضي الشركة قدما في المحافظة على شباب المصانع من خلال التخطيط الجيد للعمرات الدورية وفقا للمخطط التالي:

مصنع أبوقير (١)	مصنع أبوقير (٢)	مصنع أبوقير (٣)
أكتوبر ٢٠٢٢	سبتمبر ٢٠٢٣	مايو ٢٠٢٢

## قطاعات التسويق

نجحت الشركة بفضل الله تعالى في تسويق منتجاتها محليا وعالميا خلال الفترة المنتهية في ٢٠٢١/١٢/٣١ حيث بلغ عدد عملاء التصدير ٤٠ عميل من مختلف بلدان العالم وتنوعت أسواق التصدير لتشمل ١٥ دولة من مختلف دول العالم إضافة إلى توسيع قاعدة عملاء السوق المحلي للأسمدة الحرة إلى نحو ٥٤ عميل.

## القطاعات المالية

إستطاعت إدارة الشركة بالرغم من إنخفاض سعر الفائدة وإنخفاض سعر صرف الدولار من تحقيق زيادة في أرباح فروق العملة من خلال التخطيط الجيد لإدارة المحفظة المالية للشركة.

وعلى الصعيد التمويلي، نجحت الشركة في تعزيز إستفادتها من إنخفاض أسعار الفائدة في مصر من خلال قرض لتمويل التوسعات المخططة لمشروع رفع الطاقة الإنتاجية لمصنع أبوقير (٣) والذي تم إسناد تمويله لبنك الكويت الوطني كما تعمل الشركة على الإستفادة من مبادرة البنك المركزي لدعم الشركات المصرية خلال أزمة إنتشار جائحة كوفيد ١٩ علاوة على التواصل مع جهاز شئون البيئة EPAP III لتمويل جزء من القرض اللازم للتوسعات.

وبالتوازي نجحت الشركة في الإنتهاء من عملية تحديث منظومة الفواتير الإلكترونية، مما أثمر عن تعزيز إلتزام الشركة بشكل كامل بالقوانين الجديدة التي فرضتها الحكومة على نظام إصدار الفواتير الإلكترونية، حيث تضافرت جهود الشركة مع مصلحة الضرائب ومجموعة من المؤسسات لعمل التعديلات اللازمة للتوافق مع نظام الفواتير الإلكترونية لتصبح شركة أبوقير للأسمدة من طبيعة الشركات التي طبقت التحديث وفق الجدول الزمني المقرر.

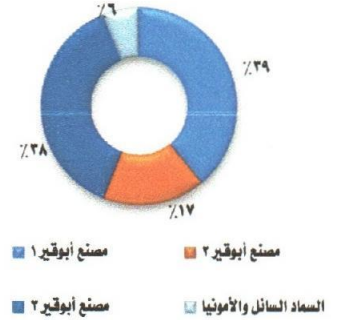
## قطاعات المشتريات

واصلت قطاعات المشتريات تركيزها على تعظيم الكفاءة التشغيلية وتعزيز هيكل التكاليف من خلال توظيف علاقتها الوطيدة مع قاعدة عريضة ومتنوعة من الموردين المحليين والخارجيين بالإضافة إلى تعظيم إستفادتها من إقتصاديات الحجم عبر زيادة حجم الإنتاج مع تقليص التكاليف وذلك لتأمين إحتياجات المصانع من الخامات وبأسعار تنافسية. وتواصل الشركة إستفادتها من أرتفاع قيمة الجنية المصري ومردوده على تحسن هيكل التكاليف مع التركيز على التصنيع المحلي للمعدات كلما أمكن ذلك.

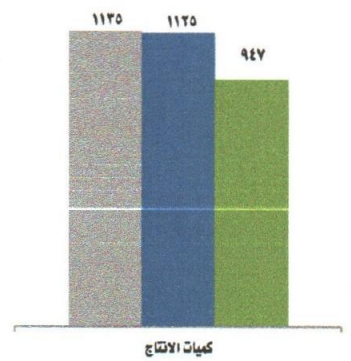
## الموارد البشرية

بلغ متوسط عدد العاملين بالشركة ٢٦٥٣ عامل خلال الفترة المنتهية في ٢٠٢١/١٢/٣١ مقابل ٢٦٩٩ عامل خلال الضرة المثيلة من العام المالي السابق مما يعكس إلتزام الشركة بالحفاظ على مستويات العمالة المناسبة وفقا لمعدلات الكفاءة التشغيلية. وبالتوازي يتم تأهيل بعض العمالة على وظائف أخرى طبقا لإحتياجات العمل الفعلية مما يحقق أقصى إستفادة من العمالة وتحسين الأداء والتأكيد على ضرورة تأهيل القيادات الشابة.

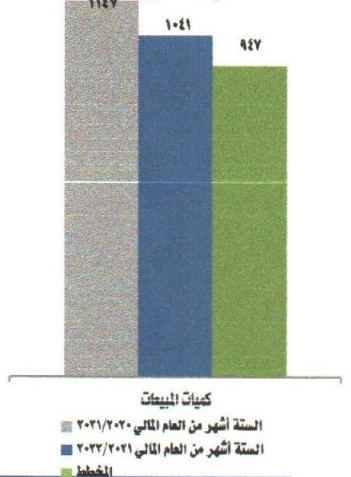
توزيع مجمل الربح  
حسب قطاعات التشغيل (%)



إجمالي كميات الإنتاج المعد للبيع  
من الاسمدة والأمونيا والحامض  
(الف طن)



إجمالي كميات مبيعات الاسمدة  
والأمونيا والحامض  
(الف طن)





## ❖ المشروعات والتوسعات المستقبلية

تواصل شركة أبوقير للأسمدة جهودها لتحقيق نمو مستدام ومتنوع فضلاً عن التوسع في أعمال الشركة وتعزيز تواجدها. وفي الوقت ذاته، تعكف إدارة الشركة على البحث عن الفرص الإستثمارية التي تتسم بمقومات النمو الجذابة وتحرص على تحديث دراسات جدوى مشروعاتها وفقاً للمستجدات المحلية والعالمية بالتعاون مع أفضل بيوت الخبرة.

### (١) الشركة العالمية للميثانول ومشتقاته

– المساهمة في مشروع لإنتاج مليون طن/ عام ميثانول و٤٠٠ ألف طن/ عام أمونيا (كمرحلة أولى) والمزمع إقامته بالمنطقة الأقتصادية لقناة السويس بالعين السخنة بتكلفة إستثمارية تقدر بحوالي ١.٦ مليار دولار بمساهمة كل من شركة أبوقير للأسمدة (٣٥%) وشركة حلوان للأسمدة (٣٥%) وشركة الأهلي كابيتال القابضة (٣٠%) حيث تم توقيع عقد أرض المشروع بمساحة ٢ مليون متر مربع وتم التعاقد مع شركة الأهلي كابيتال القابضة للعمل كمستشار مالي للمشروع ليتولى تدبير التمويل اللازم للمشروع والمخطط تمويله بواقع ٧٠% قروض بنكية و ٣٠% تمويل ذاتي وبالتوازي جاري تحديث دراسة الجدوى الإقتصادية للمشروع في ضوء المستجدات المحلية والعالمية علاوة على أنه جاري الإنتهاء من التعاقد مع مقاول إدارة المشروع.

### (٢) مشروع خفض انبعاثات ثاني أكسيد الكربون ورفع الطاقة الإنتاجية لمصنع أبوقير (٣)

– إستثمار حوالي ٨٠ – ١٠٠ مليون دولار أمريكي من خلال قرض سيتم تدبيره بواسطة بنك الكويت الوطني – مصر لتنفيذ مشروع رفع الطاقة الإنتاجية لمصنع يوريا أبوقير (٣) من ١٩٢٥ طن /يوم إلي ٢٣٧٠ طن يوم من اليوريا المحببة حيث تم الإنتهاء من إعداد الدراسات الفنية والتصميمات الهندسية الأولية، وقد تم طرح كراسة الشروط والمواصفات على مقاولي العموم المؤهلين وموعد فض المظاريف في الأسبوع الأول من شهر مارس ٢٠٢٢.

### (٣) المشروع المزمع إنشاؤه على الأرض الشاغرة بشركة راكتا

– متوقع الإنتهاء من تحديث دراسات الجدوى التسويقية والإقتصادية في صورتها النهائية في نهاية شهر فبراير ٢٠٢٢ لإختيار أفضل السيناريوهات لإقامة المشروع وذلك من خلال شركة Nexant وتشير المؤشرات الأولية للدراسة إلي جاذبية الفرص الإستثمارية المطروحة وبالتوازي جاري السير في إجراءات الإستحواذ على قطعة الأرض المملوكة لهيئة المصرية العامة للبتروول (أرض شركة راكتا سابقاً) والمزمع إقامة المشروع عليها.

### (٤) المساهمة في شركة الوادي للصناعات الفوسفاتية والأسمدة

تبلغ نسبة مساهمة شركة أبوقير للأسمدة في شركة الوادي للصناعات الفوسفاتية والأسمدة ١٠%.

### (٥) المساهمة في أكبر مجمع لإنتاج حامض الفوسفوريك بمنطقة أبو طرطور بالوادي الجديد

تبلغ نسبة مساهمة شركة أبوقير للأسمدة في شركة أبو طرطور لحامض الفوسفوريك ٩.٥% حيث تم توقيع العقد مع مقاول التنفيذ وجاري تدبير القرض اللازم لهذا المشروع.

## ❖ أداء سهم الشركة خلال النصف الأول من العام المالي ٢٠٢٢/٢٠٢١

التاريخ	سعر السهم (جنية)	حجم التعامل	راس المال السوقى (مليون جنية)	إجمالي حجم التعامل خلال الفترة	نسبة التغير خلال الفترة
٢٠٢١/٧/١	١٩.٢١	٤١٦.٨٧٢	٢٤٢٤٠	١٠٣.٧١٥.٦٥٨	▲ ١١.٩٢%
٢٠٢١/١٢/٣١	٢١.٥٠	٥٧١.٩٧٥	٢٧١٣٠		

ارتفعت القيمة السوقية للشركة إلي أكثر من ٢٧ مليار جنية في ٢٠٢١/١٢/٣١ مقابل ٢٤ مليار جنية في ٢٠٢١/٧/١ بنسبة نمو حوالي ١٢% وكذلك تراوحت تقديرات السعر المستهدف لسهم الشركة من ٢٥.٥٨ جنية إلي ٣٣ جنية (طبقاً للمذكرات البحثية للمحللين).

وطبقاً للتقرير البحثي الصادر بتاريخ ٣٠ يناير ٢٠٢٢ عن بحوث شركة برايم القابضة للإستثمارات المالية، فقد جاء سهم شركة أبوقير للأسمدة والصناعات الكيماوية على رأس قائمة أفضل ١٥ سهماً مختاراً للإستثمار في البورصة المصرية خلال عام ٢٠٢٢ وذلك ضمن رئيبتها المتوقعة على الصعيد الأقتصادي ككل للعام الحالي.







## عن شركة أبوقير للأسمدة والصناعات الكيماوية

تأسست شركة أبوقير للأسمدة والصناعات الكيماوية عام ١٩٧٩ وهي أكبر شركة مصرية متخصصة في صناعة جميع أنواع الأسمدة النيتروجينية و المواد و المخصلات الكيماوية و المواد المرتبطة بها أو المشتقة منها أو اللازمة لصناعتها و تعبئتها و شرائها و بيعها و الإتجار فيها داخل جمهورية مصر العربية، أو في الخارج.

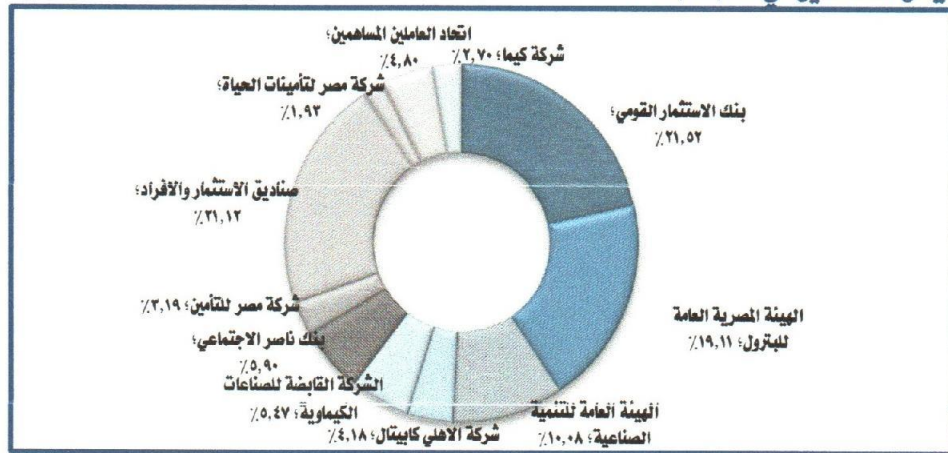
تمتلك الشركة ٣ مصانع لإنتاج الأمونيا و اليوريا و نترات النشادر و السماد السائل ذلك بالإضافة إلي ما تمتلكه من تاريخ عريق في خدمة الفلاح المصري ، أستطاعت من خلاله أن تحتفظ بريادتها لسوق الأسمدة النيتروجينية ليس فقط من خلال ما تقدمه من أسمدة عالية الجودة بل أيضا من خلال دعمها للفلاح في كيفية الحفاظ على التربة و استدامتها و تحقيق أقصى استفادة من عملية التسميد وذلك من خلال المساهمة في الإرشاد الزراعي بالتعاون مع وزارة الزراعة و استصلاح الأراضي.

تمتلك شركة أبوقير للأسمدة حصص في الشركات التالية:

- شركة أسكندرية للأسمدة ١٥%
- شركة حلوان للأسمدة ١٧%
- شركة الوادي للصناعات الفوسفاتية و الأسمدة ١٠%
- شركة أبوظرطور لحامض الفوسفوريك ٩,٥%
- الشركة العالمية للميثانول و مشتقاته ٣٥%

لمزيد من المعلومات، يرجى زيارة الموقع الإلكتروني للشركة: <http://abuqir.net/investors/brief>

## هيكل المساهمين في ٢٠٢١/١٢/٣١



للإطلاع على القوائم المالية الكاملة و الإيضاحات المتممة للقوائم المالية لشركة أبوقير للأسمدة ، يمكن تحميل القائمة من الموقع الإلكتروني <http://abuqir.net/investors/financial>

## للأستعلام و التواصل:

- محاسب / خالد مصطفى سكر - رئيس قطاعات الشؤون المالية  
بريد الكتروني: [khaled.sokkar@abuqir.com](mailto:khaled.sokkar@abuqir.com)
- محاسبة / نرفانا صباح عرابي - مدير عام علاقات المستثمرين و الإعلام  
بريد الكتروني: [nervana.sabbah@abuqir.com](mailto:nervana.sabbah@abuqir.com)

