


نموذج الإفصاح عن تعاملات المساهمين وأعضاء مجلس الإدارة و العاملين

بالشركة

والاطراف المرتبطة بعد التنفيذ

(معد وفقاً لأحكام المادة 29 من قواعد القيد)

Company Name	Commercial International Bank	البنك التجاري الدولي	أسم الشركة
ISIN	EGS60121C018		كود الترميم الدولي
Seller Name	Invesco Ltd.	إنفيسكو ليميتد	اسم البائع
Number of Sold Shares	2747184 shares	2747184 سهم	عدد الاسهم المباعة
Ownership Percentage Before Execution	Total Percentage 5.127%	إجمالي النسب 5.127%	نسبة ملكية المساهم قبل التنفيذ
Related Parties Ownership Percentage (If Any)	As outlined in Schedule (1) annexed to the Disclosure Form	كما هو موضح بالجدول رقم (1) المرفق بنموذج الإفصاح	نسبة حصص المجموعات المرتبطة بالمساهم (ان وجدت بالتفصيل)
Investor Ownership Percentage After Execution	Total Percentage 4.987%	إجمالي النسب 4.987%	نسبة ملكية المساهم بعد تنفيذ الصفقة
Average Sale price	EGP 51.40	1490 جنيه مصري	متوسط سعر البيع
Transaction Gross Amount	EGP 141,194,251.08	141194251.08 جنيه مصري	القيمة الاجمالية للصفقة
Name and Address of the Brokerage Firm	Financial Brokerage Group Building No. 129 B – Smart Village – KM 28 Cairo-Alexandria Desert Road – 6 of October – Giza - Egypt	المجموعة المالية للمسمرة في الأوراق المالية مبنى ب 129 – القرية الذكية – كم 28 طريق القاهرة الإسكندرية الصحراوي – 6 أكتوبر – الجيزة - مصر	اسم شركة المسمرة المنفذة وعنوانها
Execution Date of the Last Transaction	30 Nov 2021	30 نوفمبر 2021	تاريخ تنفيذ آخر عملية



Investor Details

Name:
Invesco Ltd

Signature

Handwritten signature

**المتعامل على اوراق
الشركة المالية**

**الاسم:
إنفيسكو ليميتد**

التوقيع


Brokerage Firm Stamp

هاتف شركة المتعمرة




Schedule No. (I)

Fund Manager	No. of Acquired Shares	Name	Code	Number of Shares before execution	Number of Shares after execution	Percentage before execution	Percentage after execution
Invesco Capital Management LLC	0	Invesco PureBeta FTSE Emerging Markets ETF		2,368	2,368	0.000	0.000
Invesco Capital Management LLC	118	Invesco MSCI Emerging Markets ESG Universal Screened UCITS E		40,983	41,101	0.002	0.002
Invesco Capital Management LLC	0	Invesco S&P Emerging Markets Low Volatility ETF		609,900	609,900	0.031	0.031
Invesco Advisers, Inc.	-8,827	Invesco PureBeta FTSE Emerging Markets ETF		343,241	334,414	0.017	0.017
Invesco Advisers, Inc.	-4,182	Invesco MSCI Emerging Markets ESG Universal Screened UCITS E		164,993	160,811	0.008	0.008



Invesco Advisers, Inc.	0	Invesco S&P Emerging Markets Low Volatility ETF	45,052	45,052	0.002	0.002
Invesco Advisers, Inc.	-7,856	Invesco Developing Markets Equity Fund	206,766	198,910	0.010	0.010
Invesco Advisers, Inc.	-5,460	Invesco Developing Markets Select Equity Fund	180,983	175,523	0.009	0.009
Invesco Advisers, Inc.	-2,330,998	Invesco Responsible Emerging Markets Innovators Equity Fund	87,087,473	84,756,475	4.420	4.302
Invesco Advisers, Inc.	0	OnePath Global Emerging Markets Shares (Unhedged) Index Pool	1,823,799	1,823,799	0.093	0.093
Invesco Advisers, Inc.	0	Invesco Global Allocation Fund Developing Markets	611,676	611,676	0.031	0.031



Invesco Advisers, Inc.	-39,309	Invesco Developing Markets Fund	249,236	209,927	0.013	0.011
Invesco Advisers, Inc.	-111,129	Invesco Emerging Markets Innovators Fund	4,007,890	3,896,761	0.203	0.198
Invesco Advisers, Inc.	-51,504	OFIGTC Emerging Markets Innovators Fund EM Eq	2,079,228	2,027,724	0.106	0.103
Invesco Advisers, Inc.	-2,853	Invesco Emerging Markets Innovators Fund, LP EM Eq	129,534	126,681	0.007	0.006
Invesco Advisers, Inc.	-68,067	Invesco Emerging Markets Equity Trust	2,653,645	2,585,578	0.135	0.131
Invesco Advisers, Inc.	-6,542	Invesco Emerging Markets Equity Fund, LP Emerging Market Equ	246,794	240,252	0.013	0.012
Invesco Advisers, Inc.	-103,070	MML Strategic Emerging Markets Fund Emerging Market Equity	235,860	132,790	0.012	0.007

Invesco Advisers, Inc.	-7,387	Pacific Select Emerging Markets Portfolio Emerging Market Eq	298,507	291,120	0.015	0.015
------------------------	--------	---	---------	---------	-------	-------

