

السادة / البورصة المصرية**قطاع الافصاح****تحية طيبة وبعد ..**

مرسل لكم ملخص قرارات محضر مجلس إدارة شركة أطلس للاستثمار والصناعات الغذائية (ش.م.م) والمنعقد اليوم الاثنين الموافق ٢٠٢١-١١-٢٩ وفي تمام الساعة الثالثة عصراً

١. النظر في القوائم المالية -المجمعة - عن الفترة من ٢٠٢١-١-١ حتى ٢٠٢١-٩-٣٠ تمهيدا لإرسالها لمراقب الحسابات لتدقيقها وإصدار تقريره عنها.

عرض السيد رئيس الأتجماع القوائم المالية للشركة -المجمعة - عن الفترة من ٢٠٢١-١-١ حتى ٢٠٢١-٩-٣٠ ومرفقاتها وعلق سيادته علي تلك النتائج بالآتي:

- نتائج القوائم المالية المجمعة عن الفترة خسارة بواقع ٣,٠٥٢,٥٨١ جنيه ويعود ذلك إلي موسمية الإيراد ونتائج بعض الشركات التابعة حيث انها لم تبدأ مزاوله النشاط الفعلي الامر الذي جعل هناك مصاريف راسمالية تقدر بنسب اعلى من العائد من هذه الشركات. وبعد المناقشات والمداولات تم اتخاذ القرار التالي:

القرار الاول

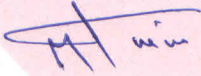
قرر مجلس الإدارة الموافقة بالاجماع علي :

- اعتماد القوائم المالية -المجمعة- عن الفترة من ٢٠٢١-١-١ حتى ٢٠٢١-٩-٣٠ ومرفقاتها وإرسالها الي مراقب حسابات الشركة لمراجعتها وتدقيقها وإصدار تقريره عنها.
- ارسال بيان باهم نتائج الاعمال مقارنة بالفترة المقابلة الي البورصة المصرية.

٢. ما يستجد من أعمال : لا يوجد

مدير علاقات المستثمرين

أ. محمود امين ابوالعلا



التغير %	عن الفترة المقارنة	عن الفترة الحالية	البيان
%٣٩,٢٩-	١٥,٩٣٧,٨٤٥	٩,٦٧٥,٨٩٤	الإيرادات / المبيعات
%٦٤,٦٧-	٧,٤١٤,٤٧١	٢,٦١٩,٥٦٠	مجمعل الربح (الخسارة)
%٤١,٨٠-	%٤٧	%٢٧	نسبة مجمعل الربح إلى الإيرادات / المبيعات
%٣٢١,٣٠	٧٢٣,٨٥٨	٣,٠٤٩,٦٤٢-	صافي الربح (الخسارة) قبل الضريبة من الأنشطة المستمرة
%٤٨,٧٥-	٤٠٦,٠٧٢	٢٠٨,٠٩٨	صافي الربح (الخسارة) قبل الضريبة من الأنشطة غير المستمرة (إن وجدت)
%٢٤٩٤,٩٠	١١٢,٧٨٢-	٢,٩٢٦,٥٧٥-	صافي الربح (الخسارة) بعد الضريبة
%٥٧٢,٣٠	٤٥٤,٠٥٣-	٣,٠٥٢,٥٨١-	نصيب الشركة الأم من صافي ربح / (خسارة)
%٦٣,٠٨-	٣٤١,٢٧١	١٢٦,٠٠٦	نصيب الحقوق غير المسيطرة من صافي ربح / (خسارة)
%١٧٠,٦٦	٠,٠٠٢-	٠,٠٠٥-	النصيب الأساسي للسهم في الأرباح / الخسائر
-	-	-	النصيب المخفض للسهم في الأرباح / الخسائر (إن وجد)

التغير %	عن الفترة المقارنة	عن الفترة الحالية	البيان
%٢٠,٢١-	٣٥,٥٥٦,٩٨٦	٢٨,٣٧٠,٨٥٩	صافي رأس المال العامل
%٣٢,٤٩-	٦٤,٠٩٥,٠٧٢	٦١,٨٥٧,٣٥٦	حقوق الملكية للشركة الأم
%٠,٠٠	٦٥,١٢٨,٥٤٠	٦٥,١٢٨,٥٤٠	رأس المال المدفوع
%٢,١٣	٦٩١,٥٤٠	٧٠٦,٣٠٠	الاحتياطيات
%٣٩,٧٠-	١,٥٣٣,٩٣١	٩٢٤,٩٠٣-	الأرباح الخسائر المرحلة
%٤٣٣,٩٥	٥٧١,٧٠٢-	٣,٠٥٢,٥٨١-	ربح خسارة الفترة
%٣١,٠٣-	٣٨٠٦٢٥	٢٦٢٥٠٠	إيرادات مؤجلة
-	-	-	أسهم خزينة

التغير %	عن الفترة المقارنة	عن الفترة الحالية	البيان
%١٨١,٠٨-	٧,٠٦٠,٩١٥-	٥,٧٢٤,٩٧٥	التدفقات النقدية من (إلى) أنشطة التشغيل
%٥٠٤,٦٤-	١,٨١٧,٦٣١	٧,٣٥٤,٩٢٢-	التدفقات النقدية من (إلى) أنشطة الاستثمار
%٨٣,١١-	٨,٩٤٢,٧٦٦	١,٥١٠,٣٨٥	التدفقات النقدية من (إلى) أنشطة التمويل

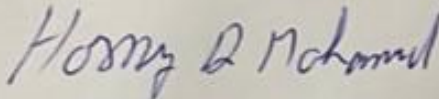
(٢) الأحداث الهامة التي وقعت منذ تاريخ المركز المالي حتى الآن وتستوجب الإفصاح : لا يوجد

إقرار

نقر بأن البيانات المدونة أعلاه مستخرجة من القوائم المالية للشركة التي تم إصدارها من مجلس الإدارة المنعقد بتاريخ ٢٠٢١/١١/٢٩ ولم يصدر عنها تقرير مراقب الحسابات بعد وتتعهد بالإفصاح الفوري للهيئة والبورصة عن أي تغيير يطرأ على هذه البيانات فور حدوثه لحين إرسال القوائم المالية الموقعة والتي نتعهد بإرسالها فور صدور تقرير مراقب الحسابات عليها ويحد أقصى قبل بداية جلسة تداول اليوم التالي وفقاً للتاريخ المدون بتقرير مراقب الحسابات ، والذي نتوقع أن يكون تقريراً "نظيفاً".


رئيس مجلس الإدارة

Hosny Abbas Hosny Mohamed / م . د



مدير علاقات المستثمرين

/ محمود امين ابو العلا



التاريخ ٢٠٢١/١١/٢٩



المقر الرئيسي: ك ٤٣ غرب طريق اسكندرية الصحراوي

الشيخ زايد - الجيزة