

برايم القابضة [EGX: PRMH]

نتائج الأعمال

الربع الثالث 2021

 PRIME

www.primegroup.org



برايم القابضة تعلن نتائج أعمالها عن الربع الثالث 2021

- شهد إجمالي إيرادات الأتعاب والعمولات ارتفاعاً بمقدار 55% على أساس سنوي في التسعة أشهر الأولى من العام المالي 2021، ليصل إلى 72.8 مليون جم؛ بينما ارتفع إجمالي إيرادات الأتعاب والعمولات في الربع الثالث من العام المالي 2021 بمقدار 54% على أساس سنوي وبمقدار 8% على أساس ربع سنوي، ليصل إلى 23.3 مليون جم
- ارتفعت الإيرادات المجمعة بمقدار 40% على أساس سنوي، لتصل إلى 80.7 مليون جم في التسعة أشهر الأولى من العام المالي 2021 بينما ارتفعت الإيرادات المجمعة في الربع الثالث من العام المالي 2021 بمقدار 5% على أساس سنوي و15% على أساس ربع سنوي مسجلة 26 مليون جم
- سجلت الأرباح التشغيلية هذا العام حتى الآن رقماً سالباً بلغ 31.1 مليون جم مقابل سالب 15.7 مليون جم في الفترة المقارنة، بينما حققت الأرباح التشغيلية رقماً سالباً في الربع الثالث من العام المالي 2021 بلغ 13.4 مليون جم مقابل رقم سالب بلغ 3.8 مليون جم منذ عام مضى، ورقم سالب بلغ 14.3 مليون جم في الربع السابق
- سجل صافي أرباح التسعة أشهر الأولى من العام المالي 2021 رقماً سالباً بلغ 35 مليون جم مقابل رقم سالب بلغ 17.3 مليون جم منذ عام مضى، بينما سجل صافي أرباح الربع الثالث للعام المالي 2021 رقماً سالباً بلغ 12.9 مليون جم، مقابل خسائر الربع السابق البالغة 14.9 مليون جم ومقارنة برقم سالب بلغ 3.4 مليون جم قبل عام
- حققت أنشطة الخدمات المالية غير المصرفية التي تم إطلاقها مؤخراً إيرادات بلغت 7.8 مليون جم في خلال التسعة أشهر الأولى من العام المالي 2021.

أهم المؤشرات المالية

1. تحليل الإيرادات

الإيرادات المجمعة في الربع الثالث من العام المالي 2021

26 مليون جم

الوساطة المالية	15.4 مليون جم
الاستشارات المالية	1.9 مليون جم
إدارة الأصول	0.7 مليون جم
أمناء الحفظ	2 مليون جم
أسواق المال وعمليات الخزائنة	2.7 مليون جم
خدمات الإدارة	160 ألف جم
الخدمات المالية غير المصرفية	3.2 مليون جم

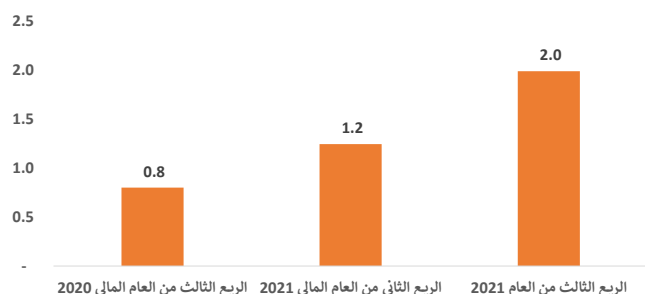
- هذا العام حتى الآن، حافظت برايم القابضة على زخم نموها الديناميكي، حيث سجلت زيادة قوية في الإيرادات المجمعة، مدفوعة بنمو مزدوج الرقم في معظم أنشطة بنك الاستثمار. كما أنه تم دعم الارتفاع المذكور أعلاه من خلال تدفق الإيرادات الأولية الذي قدمته منصة الخدمات المالية غير المصرفية التي تم إطلاقها حديثاً. بالإضافة إلى ذلك، اتجهت الإيرادات الفصلية للارتفاع على أساس ربع سنوي وعلى أساس سنوي.

- ارتفعت إيرادات إجمالي الأتعاب والعمولات بمقدار 55% على أساس سنوي، مسجلة 72.8 مليون جم في التسعة أشهر الأولى من العام المالي 2021 مقابل 47.1 مليون جم في التسعة أشهر الأولى من العام المالي 2020، بينما سجل إجمالي الأتعاب والعمولات 23.3 مليون جم في الربع الثالث من العام المالي 2021، مما يعني ارتفاعاً بمقدار 54% على أساس سنوي وتحسن بمقدار 8% على أساس ربع سنوي.
- أظهر نشاط الوساطة المالية أداءً قوياً، مما يعكس ارتفاعاً بمقدار 53% في إيرادات الوساطة، حيث تطورت إلى 40.1 مليون جم في 9 أشهر من العام المالي 2021 مقابل 26.2 مليون جم في العام السابق، في أعقاب ارتفاع قيمة التداولات. وبالمثل، سجلت إيرادات الوساطة في الربع الثالث من العام المالي 2021 ارتفاعاً بمقدار 40% على أساس سنوي، محققة 15.4 مليون جم مقارنة بـ 11.5 مليون جم في الربع المقارن. وعلى أساس ربع سنوي، ارتفعت إيرادات الوساطة بمقدار 34%.
- حققت إدارة الأصول نمواً بمقدار 64% في إيرادات هذا العام حتى الآن، حيث بلغت 12.2 مليون جم في التسعة أشهر الأولى من العام المالي 2021 مقابل 7.4 مليون جم منذ عام مضى، ويرجع السبب الرئيسي لذلك إلى ارتفاع أتعاب الأداء.
- قامت أنشطة الاستشارات المالية بتحقيق إيرادات بلغت 7 مليون جم في التسعة أشهر الأولى من العام المالي 2021، بانخفاض بمقدار 27% مقابل 9.6 مليون جم في العام السابق، مع حجم أقل للصفقات المنفذة. وفيما يتعلق بإيرادات الاستشارات المالية خلال الربع الثالث من العام المالي 2021، فقد ظلت دون تغيير عند مستواها العام الماضي البالغ 1.9 مليون جم، بينما على أساس ربع سنوي، ارتفعت بمقدار 241%.

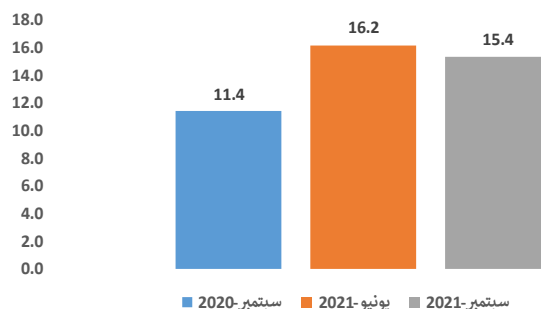


- ارتفعت إيرادات أمناء الحفظ بمقدار 52%، مسجلة 5.2 مليون جم في التسعة أشهر الأولى من العام المالي 2021 مقابل 3.4 مليون جم قبل عام، مدفوعة بارتفاع حجم الأصول المحتفظ بها بمقدار 35% على أساس سنوي مقارنة بالعام السابق، لتصل إلى 15.4 مليار جم. وبالمثل، أظهرت إيرادات أمناء الحفظ في الربع الثالث من العام المالي 2021 تحسناً بمقدار 149% على أساس سنوي، لترتفع إلى 2 مليون جم، بينما ارتفعت على أساس ربع سنوي بمقدار 60%.

إيرادات نشاط أمناء الحفظ (مليون جم)



الأصول المحتفظ بها (مليار جم)

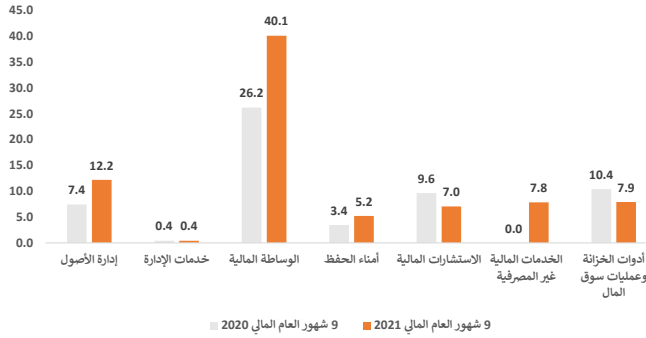


- فيما يتعلق بإيرادات أنشطة أدوات الخزنة وعمليات سوق المال، فقد انخفضت بمقدار 24% مسجلة 7.9 مليون جم في التسعة أشهر الأولى من العام المالي 2021، مقابل 10.4 مليون جم منذ عام مضي، بسبب انخفاض الدخل من العائد. خلال الربع، تراجعت إيرادات أنشطة أدوات الخزنة وعمليات سوق المال بمقدار 72% على أساس سنوي بينما قفزت بمقدار 187% على أساس ربع سنوي، لتصل إلى 2.7 مليون جم.
- حقق ذراع الخدمات المالية غير المصرفية، برايم فينتك، الذي بدأ تشغيله في نهاية فبراير 2021، من خلال أول شركة تشغيل له، إندورس، إيرادات بلغت 7.8 مليون جم في التسعة أشهر الأولى من العام المالي 2021، و3.2 مليون جم في الربع الثالث من العام المالي 2021.
- أدت التطورات المذكورة أعلاه إلى تحقيق نمو بمقدار 40% على أساس سنوي في الإيرادات المجمعة، لتصل إلى 80.7 مليون جم في التسعة أشهر الأولى من العام المالي 2021 مقارنة بـ 57.5 مليون جم في الفترة المقارنة. أيضاً، سجلت الإيرادات المجمعة 26 مليون جم خلال الربع الثالث من العام المالي 2021، وهو ما يمثل ارتفاعاً بمقدار 5% على أساس سنوي وارتفاعاً بمقدار 15% على أساس ربع سنوي.

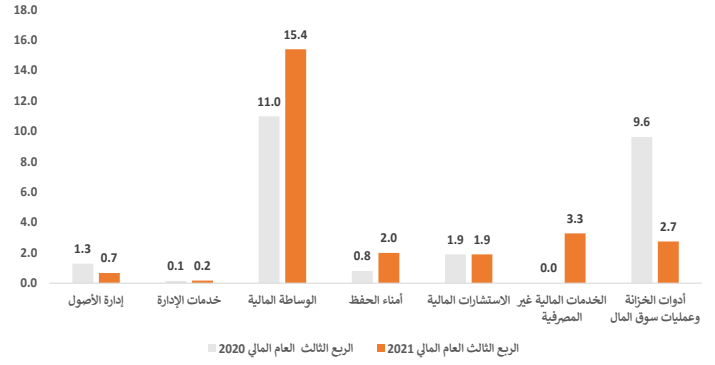
جميع الأرقام بالألف جم ما لم يذكر خلاف ذلك	الربع الثالث 2021	الربع الثاني 2021	الربع الثالث 2020	أساس ربع سنوي	أساس سنوي	9 شهور 2020	9 شهور 2021	أساس سنوي
إيرادات إدارة الأصول	666	4,927	1,283	-86%	-48%	7,444	12,208	64%
إيرادات خدمات الإدارة	160	119	139	34%	15%	406	398	-2%
إيرادات الوساطة المالية	15,401	11,497	10,977	34%	40%	26,214	40,134	53%
إيرادات أمناء الحفظ	1,989	1,244	800	60%	149%	3,433	5,209	52%
إيرادات الاستشارات المالية	1,891	555	1,888	241%	0%	9,629	7,046	-27%
إجمالي أتعاب وعمولات بنك الاستثمار	20,106	18,342	15,087	10%	33%	47,125	64,995	38%
إيرادات الخدمات المالية غير المصرفية	3,200	3,274	-	-2%	NA	-	7,833	NA
إجمالي إيرادات الأتعاب والعمولات	23,306	21,616	15,087	8%	54%	47,125	72,828	55%
إيرادات أنشطة أدوات الخزنة وعمليات سوق المال	2,737	955	9,624	187%	-72%	10,393	7,919	-24%
الإيرادات المجمعة	26,043	22,571	24,711	15%	5%	57,518	80,747	40%



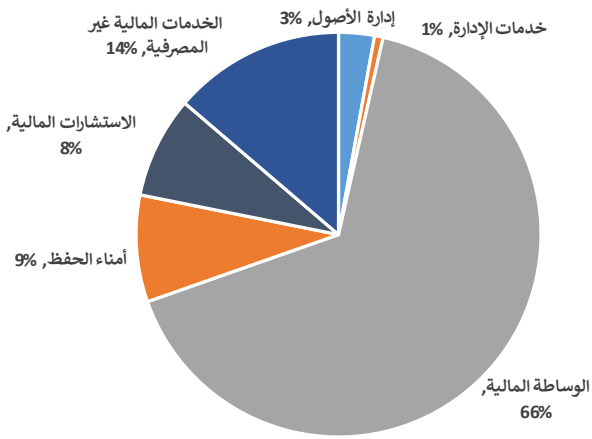
إيرادات 9 شهور العام المالي 2021 حسب النشاط (مليون جم)



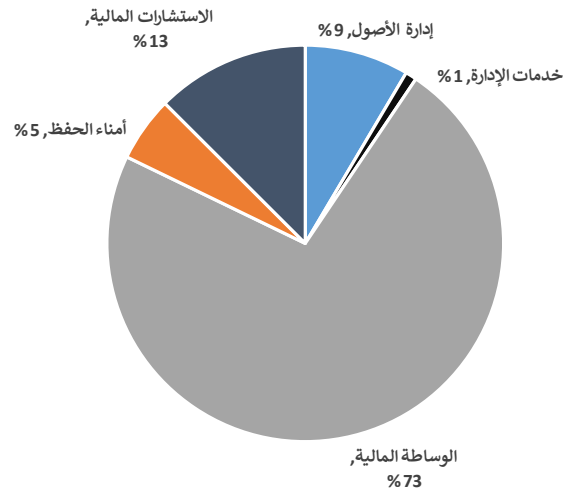
إيرادات الربع 3 العام المالي 2021 حسب النشاط (مليون جم)



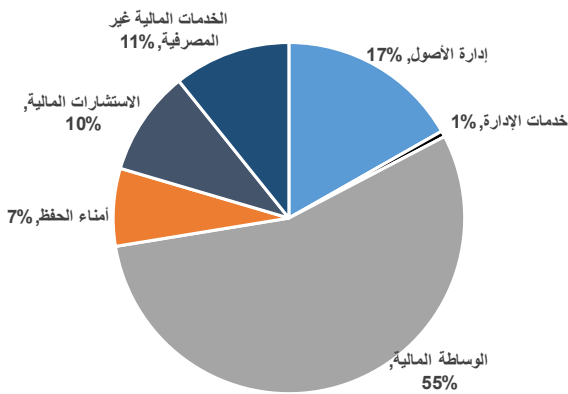
تقسيم الأتعاب والعمولات في الربع 3 العام المالي 2021



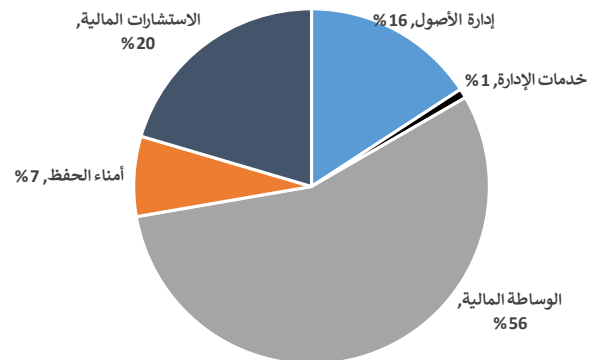
تقسيم الأتعاب والعمولات في الربع 3 العام المالي 2020



تقسيم الأتعاب والعمولات في 9 شهور العام المالي 2021



تقسيم الأتعاب والعمولات في 9 شهور العام المالي 2020





2- تحليل التكلفة

المصروفات التشغيلية للربع الثالث من العام المالي 2021

39.4 مليون جم

24.9 مليون جم	الأجور
7.0 مليون جم	عمومية وإدارية أخرى
5.9 مليون جم	مصروف الفائدة
1.6 مليون جم	الإهلاك

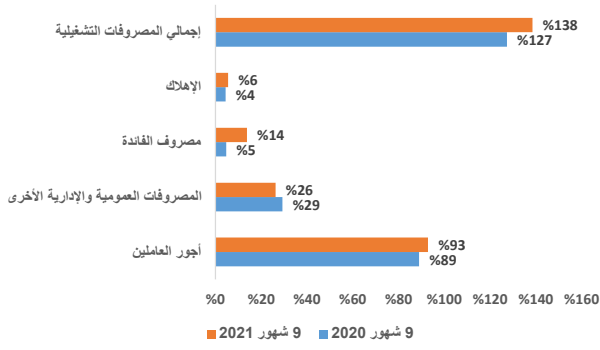
• في الربع الثالث من العام المالي 2021، تكبدت برايم القابضة مصروفات تشغيلية بإجمالي بلغ 39.4 مليون جم، ساهمت عمليات الخدمات المالية غير المصرفية بحصة بلغت 31% منها. ارتفع الرقم الإجمالي قليلاً عن المصروفات التشغيلية للربع السابق. من ناحية أخرى، أدت المصروفات التشغيلية المتعلقة ببراييم فينتك إلى زيادة كبيرة في المصروفات ربع السنوية على أساس سنوي كما أنها أدت إلى نمو سنوي في مصروفات التسعة أشهر الأولى من العام المالي 2021. نتج عن ما سبق ذكره خسائر تشغيلية وصافي خسائر أوسع نطاقاً على أساس سنوي بينما انكششت بمقدار طفيف على أساس ربع سنوي.

- أظهرت المصروفات التشغيلية التي بلغت 111.8 مليون جم في التسعة أشهر الأولى من العام المالي 2021، ارتفاعاً بمقدار 53% على أساس سنوي بالمقارنة بالتسعة أشهر الأولى من العام المالي 2020 والبالغة 73.3 مليون جم. وقد انعكس ذلك في ارتفاع نسبة المصروفات التشغيلية/الإيرادات من 127% في التسعة أشهر الأولى من العام المالي 2020 إلى 138%. الجدير بالذكر أنه باستبعاد مصروفات التشغيل لقطاع الخدمات المالية غير المصرفية، فإن الزيادة السنوية طفيفة بمقدار 5%.
- فيما يتعلق بالمقارنة ربع السنوية، ارتفعت المصروفات التشغيلية بمقدار 7% على أساس ربع سنوي لتصل إلى 39.4 مليون جم بالمقارنة معها في الربع الثاني من العام المالي 2021 والبالغة 36.8 مليون جم. وعلى الرغم من ذلك، وبسبب الزيادة في الإيرادات، انخفضت نسبة مصروفات التشغيل/الإيرادات بمقدار 1,190 نقطة أساس إلى 151%. بالإضافة إلى ذلك، ارتفعت المصروفات التشغيلية بمقدار 38% على أساس سنوي.
- ارتفعت أجور العاملين بمقدار 47% على أساس سنوي، لتصل إلى 75.1 مليون جم في التسعة أشهر الأولى من العام المالي 2021 مقابل 51.2 مليون جم في الفترة المقارنة، لتقابل الارتفاع في أجور العاملين/الإيرادات، البالغة 93% ارتفاعاً من 89%. أما بالنسبة لأجور العاملين ربع السنوية فقد بلغت 24.9 مليون جم، مما يعني نمواً بمقدار 24% على أساس سنوي وانخفاضاً بمقدار 1% على أساس ربع سنوي. انعكس ما سبق ذكره في وصول نسبة أجور العاملين/الإيرادات إلى 96% مقابل 81% و 112% في الربع الثالث من العام المالي 2020 والربع الثاني من العام المالي 2021 على التوالي.
- وبقدر ما يتعلق الأمر بالمصروفات العمومية والإدارية الأخرى، فقد أظهرت ارتفاعاً بمقدار 26% على أساس سنوي، إلى 21.2 مليون جم في التسعة أشهر الأولى من العام المالي 2021 مقابل 16.8 مليون جم في العام الماضي. وفي الوقت نفسه، سجلت نسبة المصروفات العمومية والإدارية/الإيرادات 26% مقابل 29% في العام السابق. خلال الربع الثالث، سجلت المصروفات العمومية والإدارية الأخرى 7 مليون جم، وهو ما يمثل ارتفاعاً بمقدار 18% عن المصروفات العمومية والإدارية الأخرى خلال الربع الثالث من العام المالي 2020 البالغة 5.9 مليون جم، وارتفاعاً بمقدار 4% عنها في الربع الثاني من العام المالي 2021 والبالغة 6.8 مليون جم. على هذا النحو، ارتفعت نسبة المصروفات العمومية والإدارية الأخرى/الإيرادات إلى 27% مقابل 24% في العام الماضي و30% في الربع السابق.

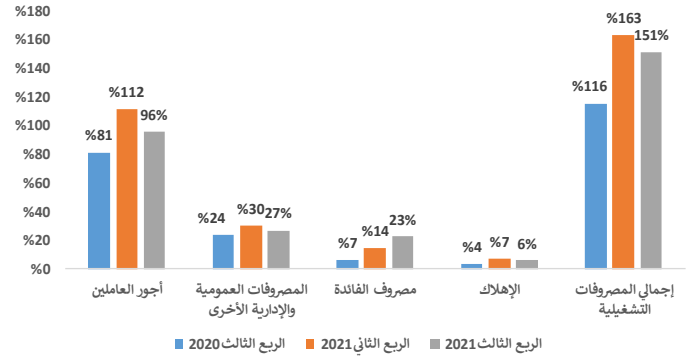
جميع الأرقام بالألف جم ما لم يذكر خلاف ذلك	الربع 3 العام المالي 2021	الربع 2 العام المالي 2021	الربع 3 العام المالي 2020	أساس ربع سنوي	أساس سنوي	9 أشهر العام المالي 2020	9 أشهر العام المالي 2021	أساس سنوي
أجور العاملين	(24,902)	(25,258)	(20,108)	-1%	24%	(51,194)	(75,016)	47%
المصروفات البيعية والعمومية والإدارية الأخرى	(7,033)	(6,773)	(5,939)	4%	18%	(16,832)	(21,231)	26%
مصروف الفائدة	(5,895)	(3,250)	(1,617)	81%	265%	(2,718)	(11,131)	309%
الإهلاك	(1,569)	(1,555)	(883)	1%	78%	(2,522)	(4,449)	76%
المصروفات التشغيلية	(39,399)	(36,836)	(28,547)	7%	38%	(73,267)	(111,828)	53%



المصروفات التشغيلية/ الإيرادات (تسعة أشهر)



المصروفات التشغيلية/ الإيرادات (الربع سنوية)



3- لمحة على قائمة المركز المالي

- في ضوء بدء تشغيل إندورس، ارتفع صافي القروض المستحقة القبض إلى 89.1 مليون جم، منها 1 مليون جم تساهم بها أعمال التمويل الاستهلاكي ويتكون الرصيد المتبقي من التأجير التمويلي.
- بلغت حقوق الملكية 343.2 مليون جم (0.98 جم/سهم) في نهاية الربع، مما يشير إلى أن السهم يتداول بخصم هائل بلغ 40% عن قيمته الدفترية.
- بلغت النقدية وما في حكمها 73.4 مليون جم في نهاية الفترة المقارنة.



أنشطة تحت الضوء

1- الوساطة المالية (برايم لتداول الأوراق المالية)

أداء قوي: في الربع الثالث من العام المالي 2021، حافظت برايم لتداول الأوراق المالية على نموها القوي، حيث ارتفعت قيمة العمليات المنفذة بمقدار 45% على أساس سنوي لتسجل 4,187 مليون جم. في غضون ذلك، ظلت حصة برايم لتداول الأوراق المالية في السوق دون تغيير عند 3.2%، بينما تقدم ترتيبها بدرجة واحدة، لتحل المركز السادس عشر بين شركات الوساطة المالية في مصر.

مؤشرات الأداء الرئيسية للربع 3 العام المالي 2021

رقم 16 الترتيب بالبورصة المصرية	3.2% الحصة السوقية	4.2 مليار جم قيمة التداولات
--	--------------------------	-----------------------------------

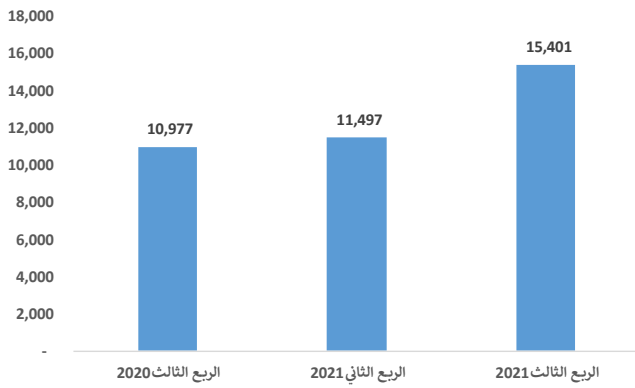
- تنفيذ الصفقات ذات الحجم الكبير: في الربع الثالث من العام المالي 2021، نفذت برايم لتداول الأوراق المالية صفقة بيع حصة كبيرة في شركة البحيرة للأسمدة والكيماويات.

- الاستمرار في توسيع نطاق تغطية الأبحاث الأساسية: بحلول نهاية الربع الثالث من العام المالي 2021، شملت تغطية بحوث برايم 42 سهماً، بما في ذلك التغطية الأولية والأساسية. خلال الربع، أضافت بحوث برايم شركة إلى عالم التغطية الأساسية شركة جديدة، وهي أبوقير للأسمدة والكيماويات [ABUK].

أيضاً، واصلت بحوث برايم إبقاء العملاء على اطلاع دائم بتطورات السوق من خلال سلسلة TAKEStock مع إصدارين، أحدهما لشركة أوراسكوم المالية القابضة [OIH] والآخر لقطاع السلع الاستهلاكية الأساسية. بحلول نهاية سبتمبر 2021، امتدت تغطية بحوث برايم الأساسية لعشر شركات بقيمة سوقية إجمالية بلغت حوالي 180 مليار جم أو 26% من إجمالي القيمة السوقية لمصر في نهاية الربع الثالث من العام المالي 2021. بشكل عام، نشرت بحوث برايم في الربع الثالث من العام المالي 2021 ما مجموعه 28 تقرير تغطي الأسهم والتحليل الفني والاقتصاد.

- الحفاظ على تغطية التحليل الفني: في الربع الثالث من العام المالي 2021، واصلت بحوث برايم الحفاظ على تغطية التحليل الفني القابلة للتنفيذ على خلفية سوق شديدة التقلب. تم إبقاء العملاء على اطلاع من خلال التغطية اليومية لأكثر من 100 سهم، مع توصيات يومية.

إيرادات الوساطة المالية (ألف جم)



2 – الاستشارات المالية (برايم كابيتال)

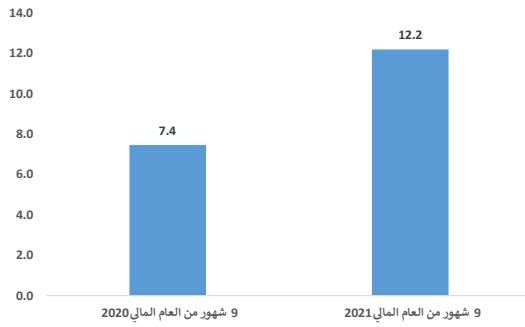
- **العديد من المشروعات تحت التنفيذ :** على الرغم من التحديات الكبيرة التي تلقي بظلالها على مناخ الاستثمار، تمكنت برايم كابيتال من توسيع المشروعات تحت التنفيذ بشكل كبير خلال الربع الثالث من العام المالي 2021. من المتوقع أن ينهي ذراع الاستشارات المالية صفقات بقيمة إجمالية تبلغ ملياري جم تقريباً خلال الربعين المقبلين. تشمل المعاملات المذكورة أعلاه ما يلي:
 1. أول طرح عام أولي في مصر لنادي كرة القدم، غزل المحلة؛ كان من المتوقع سابقاً اتمامه في الربع الثالث من العام المالي 2021؛ من المتوقع الآن اتمامه في الربع الرابع من العام المالي 2021.
 2. الاستحواذ على حصة بنك أبو ظبي التجاري البالغة 51.5% في مستشفى الإسكندرية للخدمات الطبية، ومقرها الإسكندرية، حيث تقدم برايم كابيتال الاستشارات لتحالف يتكون من تواصل القابضة ولايم فيست. وقد كان من المتوقع سابقاً اتمام الصفقة في الربع الثاني من العام المالي 2021 الا انها حالياً في انتظار بعض الموافقات التنظيمية ومن المتوقع اتمامها في الربع الرابع من العام المالي 2021. ومن الجدير بالذكر أن شركة سبيد ميديكال، التي كانت في السابق جزءاً من التحالف، انسحبت من الصفقة في ظل طول فترة العملية.
- **استشارات أخرى في جانب الشراء:** في الربع الثالث من العام المالي 2021، قدمت برايم كابيتال استشارات جانب الشراء لبيع حصة كبيرة في شركة البحيرة للأسمدة والكيماويات.
- **عمليات هامة في سوق الدين؛ عقود استشارية:** ساعدت برايم كابيتال شركتين تعملان في قطاعي العقارات والرعاية الصحية في الحصول على ديون تزيد عن 500 مليون جم. بالإضافة إلى ذلك، نفذت عقود استشارية لعدد من العملاء الجدد في القطاع العقاري وقطاع مواد البناء.



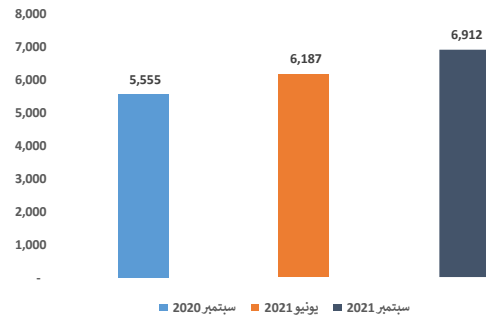
3- إدارة الأصول (برايم للاستثمارات)

- الأصول المدارة الكبيرة: ارتفعت الأصول المدارة بمقدار 24% على أساس سنوي، لتصل إلى 6,912 مليون جم في 30 سبتمبر 2021 مقارنة بـ 5,555 مليون جم في العام السابق. وتعزى الزيادة إلى صناديق أسواق النقد والأسهم.
- خلال الربع الثالث من العام المالي 2021، ارتفعت الأصول المدارة لبرايم للاستثمارات بمقدار 12% أعلى منها في الربع الثاني البالغة 6,187 مليون جم.

إيرادات إدارة الأصول (مليون جم)



الأصول المدارة (مليون جم)



- الأداء المتفوق في أسواق الأسهم: في التسعة أشهر الأولى من العام المالي 2021، تمكنت صناديق الأسهم المدارة من قبل برايم للاستثمارات من التفوق في الأداء على معيار الأداء، بينما كان أداء صناديق أسواق النقد مماثلاً لمعيار الأداء.

محفظة PI الممثلة لأسواق النقد مقارنة بمعيار الأداء

محفظة PI الممثلة لأسواق النقد | متوسط العائد على أربون الفترة لمدة 91 يوم



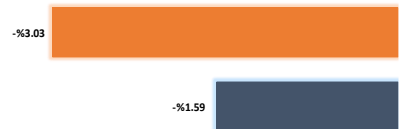
محفظة PI الممثلة لـ EGX30 محدد الأوزان مقارنة بمعيار الأداء

محفظة PI الممثلة لـ EGX30 محدد الأوزان | محدد الأوزان لـ EGX30



محفظة PI الممثلة لـ EGX30 مقارنة بمعيار الأداء

محفظة PI الممثلة لـ EGX30 | EGX30

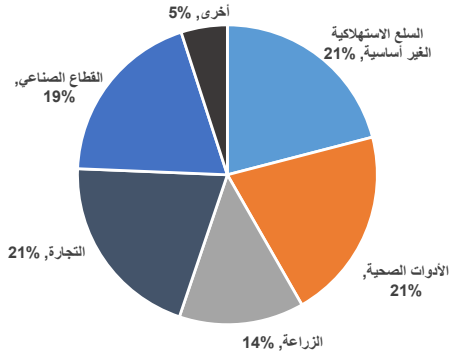




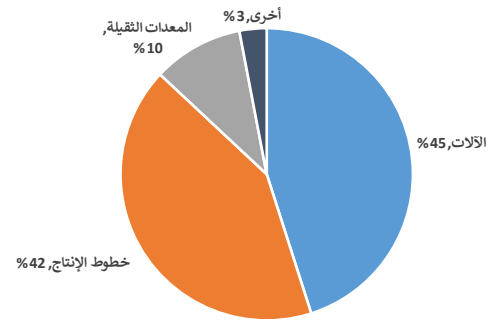
4 - الخدمات المالية غير المصرفية (برايم فينتك)

- محفظة تأجير تمويلي متنامية؛ تستهدف قطاعات متنوعة: في الربع الثالث من العام المالي 2021، تمكنت شركة اندورس التابعة لشركة برايم فينتك من توسيع صافي محفظة التأجير التمويلي بمقدار 9% على أساس ربع سنوي، مسجلة 92.6 مليون جم، مقابل 85.1 مليون جم في 30 يونيو 2021. وتشكل الآلات والمعدات الصناعية الجزء الأكبر من المحفظة بمساهمة بلغت 45%، تليها خطوط الإنتاج (42%) و الآلات الثقيلة (10%).
- من حيث تنوع القطاع، تشكل كل من قطاعات السلع الاستهلاكية الغير الأساسية والأدوات الصحية والتجارة 21% من المحفظة، بينما يستحوذ القطاع الصناعي على 19% والزراعة 14%.

محفظة التأجير التمويلي حسب القطاع



محفظة التأجير التمويلي حسب نوع الأصل



- شركات جديدة في قطاع التمويل الاستهلاكي: في الربع الثالث من العام المالي 2021، وقعت اندورس على اتفاقيات شراكة جديدة مبرمة مع ثلاث جهات في قطاع الرعاية الصحية، وهي:
 1. صحة
 2. إيدام
 3. ميد أكسيس
- أيضاً، تم تنفيذ اتفاقية شراكة واحدة في مجال التعليم مع ايدوباي. من الجدير بالذكر، أن محفظة التمويل الاستهلاكي بلغت مليون جم حتى 30 سبتمبر 2021.



قائمة الدخل المجمعة

9 شهور العام المالي 2021	9 شهور العام المالي 2020	الربع العام المالي 2020	الربع العام المالي 2021	الربع 3 العام المالي 2021	جميع الأرقام بالألف جم ما لم يذكر خلاف ذلك
12,208	7,444	1,283	4,927	666	إيرادات إدارة الأصول
398	406	139	119	160	إيرادات خدمات الإدارة
40,134	26,214	10,977	11,497	15,401	إيرادات الوساطة المالية
5,209	3,433	800	1,244	1,989	إيرادات أمناء الحفظ
7,046	9,629	1,888	555	1,891	إيرادات الاستشارات المالية
64,995	47,125	15,087	18,342	20,106	إجمالي أتعاب وعمولات بنك الاستثمار
7,833	-	-	3,274	3,200	إيرادات الخدمات المالية غير المصرفية
72,828	47,125	15,087	21,616	23,306	إجمالي إيرادات الأتعاب والعمولات
7,919	10,393	9,624	955	2,737	إيرادات عمليات الخزنة وأسواق المال
80,747	57,518	24,711	22,571	26,043	الإيرادات المجمعة
(75,016)	(51,194)	(20,108)	(25,258)	(24,902)	أجور العاملين
(21,231)	(16,832)	(5,939)	(6,773)	(7,033)	المصروفات البيعية والعمومية والإدارية الأخرى
(11,131)	(2,718)	(1,617)	(3,250)	(5,895)	مصروف الفائدة
(4,449)	(2,522)	(883)	(1,555)	(1,569)	الإهلاك
(111,828)	(73,267)	(28,547)	(36,836)	(39,399)	المصروفات التشغيلية
(31,080)	(15,748)	(3,836)	(14,265)	(13,356)	الأرباح التشغيلية
(3,400)	-	-	(527)	(39)	المخصصات
1,828	915	636	310	344	إيرادات (مصروفات) أخرى
(32,653)	(14,834)	(3,200)	(14,482)	(13,051)	صافي الأرباح قبل الضريبة
(2,107)	(2,255)	(100)	(394)	273	الضرائب
(34,760)	(17,088)	(3,300)	(14,876)	(12,778)	صافي الأرباح بعد الضريبة
(191)	(187)	(74)	(45)	(85)	حقوق الأقلية
(34,951)	(17,275)	(3,374)	(14,921)	(12,863)	صافي الأرباح بعد البنود غير العادية وحقوق الأقلية



قائمة المركز المالي المجمعة

جميع الأرقام بالألف جم ما لم يذكر خلاف ذلك	ديسمبر 2020	يونيو 2021	سبتمبر 2021
النقدية وما في حكمها	113,424	61,216	73,437
أوراق القبض	120,754	139,115	167,363
القروض مستحقة القبض	-	14,205	18,421
أصول متداولة أخرى	16,246	30,336	15,052
إجمالي الأصول المتداولة	250,424	244,872	274,272
القروض مستحقة القبض	-	69,726	70,698
صافي الأصول الثابتة	48,542	50,964	61,937
شهرة المحل	220,156	220,156	220,156
المساهمة في صندوق ضمان التسويات	3,223	2,849	2,484
الاستثمارات	1,986	903	903
إجمالي الأصول غير المتداولة	273,907	344,598	356,178
إجمالي الأصول	524,331	589,470	630,450
القروض قصيرة الأجل	75,600	110,306	119,557
عملاء دائنون	47,613	40,013	50,142
قروض طويلة الأجل	-	60,141	67,162
التزامات التأجير التمويلي	-	-	30,000
خصوم أخرى	14,581	13,277	12,054
إجمالي حقوق الملكية	379,321	356,034	343,171
إجمالي الخصوم وحقوق الملكية	524,331	589,469	630,450



معلومات السهم

عدد الأسهم	350 مليون جم
رأس المال المصدر والمدفوع	350 مليون جم
نهاية العام المالي	ديسمبر
كود رويترز	PRMH.CA
كود بلومبرج	PRMH EY

معلومات السهم

سعر الإغلاق (11 نوفمبر 2021)	0.6 جم
أعلى سعر في 52 أسبوع	1.23 جم
أدنى سعر في 52 أسبوع	0.58 جم
متوسط كمية التداول	4 مليون جم
متوسط قيمة التداول	3.7 مليون جم

علاقات المستثمرين

جيهان حلاوة، CFA
 التليفون المباشر: +20233005772
 موبايل: +21001258181
ghalawa@egy.primegroup.org

محمد سيد مصطفى
 تليفون: +20233005663
 موبايل: +201229224441
msayed@egy.primegroup.org

إدارة علاقات المستثمرين
ir@primegroup.org

إخلاء المسؤولية

يتضمن هذا التقرير بعض المعلومات الاستشرافية التي تعكس وجهة نظر الشركة في الوقت الحالي فيما يخص الأحداث المستقبلية، وبالتالي فهي قد تتعرض لبعض المخاطر والشكوك والافتراضات. يمكن أن تؤدي العديد من العوامل إلى وجود فروق جوهرية بين النتائج الفعلية للشركة من حيث أدائها وإنجازاتها وبين النتائج والأداء والإنجازات الاستشرافية، وهذه العوامل قد يتم الحديث عنها بشكل مباشر أو ضمني من خلال هذه الرؤى الاستشرافية، ومنها التوجهات الاقتصادية العالمية والمناخ الاقتصادي والسياسي في مصر ومنطقة الشرق الأوسط، والتغيرات في استراتيجية الشركة بالإضافة إلى الافتراضات التي قد تكون غير صحيحة، وعليه قد تختلف النتائج الفعلية عن المتوقعة في حال التعرض لأحد هذه المخاطر أو إذا ثبت أن الافتراضات الرئيسية غير صحيحة. وعليه نقوم بتحذير متلقي هذا التقرير من الاعتماد على المعلومات الاستشرافية. لا تتعهد الشركة بتحديث البيانات الاستشرافية لتعكس التغيرات في الظروف أو الأحداث.