

MISR CEMENT CO. (QENA)
E.S.C.

Capital Nominal 1.5 Billion E.P
Issuing 720 Million E.P



شركة مصر للأسمنت (قنا)

ش.م.م

المركز ١,٥ مليار جنيه مصرى
المصدر ٧٢٠ مليون جنيه مصرى

السادة البورصة المصرية،
تحية طيبة وبعد،،

مرفق لسيادتكم نتائج اعمال التسعة أشهر من عام ٢٠٢١ باللغة العربية والانجليزية
لشركة مصر للأسمنت - قنا.

وتفضلوا بقبول فائق الاحترام ،،،

مدير إدارة علاقات المستثمرين



www.qenacement.com

القاهرة: ٢٢ ش أنور المفتى - مشروع طيبة ٢٠٠٠ - مدينة نصر ض.ب: ٨٠٣٠
ت: ٢٤٠٣٢٢٧٤ - ٢٢٦٣٣٠٥٢ (٠٢) ف: ٢٤٠٣٩٢١٣ - ٢٤٠٣٦١٢٨ (٠٢)
موبايل: ٠١٠٠١٦٤٥٣٥٠ - ٠١٠٠٧٠٠٠٣٤٩ - ٠١٠٦١١٥٤٦٣٠
ف الإدارة المالية: ٢٤٠٣٢٢٧٣ - ٢٢٦٠١٣٥٧ (٠٢) ف الإدارة التجارية: ٢٢٦٠٦٩٠٢ (٠٢)

المركز الرئيسى والمصنع: الكيلو ٨ طريق قفط - القصير - قنا س.ت: ٤٥٨٣٢
تليفون: ٣٤٢٠٠٢٥/٢٦/٢٣ (٠٩٦) فاكس: ٣٤٢٠٠٣٧/٣٩ (٠٩٦)
موبايل: ٠١٠٠١٦٤٥٣٥١ - ٠١٠٦٥٥٠٠٤٧٣ - ٠١٠١٧٧١١٩٤٧
ف الإدارة المالية: ٣٦ / ٣٤٢٠٠٤٠ (٠٩٦) ف الإدارة التجارية: ٣٤٢٠١٠١ (٠٩٦)

مصر للأسمنت – قنا (MCQE.CA) تعلن نتائج اعمال التسعة أشهر من عام 2021: " ربع آخر من الأداء القوي "

مؤشرات نتائج الأعمال المجمعة

صافي المبيعات	مجمل الربح	صافي أرباح التشغيل	صافي الربح	نصيب الشركة الأم من الأرباح
في التسعة اشهر 2021 مقابل التسعة أشهر 2020				
1,897 مليون جم	355 مليون جم	324 مليون جم	122 مليون جم	107 مليون جم
▲ 3%	▲ 34%	▲ 24%	▲ 211%	▲ 168%
في الربع الثالث 2021 مقابل الربع الثاني 2021				
▲ 7%	▲ 18%	▲ 14%	▲ 39%	▲ 42%

القاهرة في 11 نوفمبر 2021، أعلنت مصر للأسمنت - قنا (MCQE.CA) اليوم نتائج اعمالها عن التسعة أشهر من عام 2021:

حققت المجموعة مبيعات أسمنت في السوق المحلي بكمية 2.4 مليون طن في التسعة أشهر من عام 2021 مقابل 2.7 مليون طن في التسعة أشهر من عام 2020، وفي الربع الثالث من عام 2021، حققت المجموعة مبيعات أسمنت في السوق المحلي بكمية 611 ألف طن مقابل 707 ألف طن في الربع الثاني من عام 2021. بلغت مبيعات التصدير كمية 208 ألف طن في التسعة أشهر من عام 2021 مقابل 69 ألف طن في التسعة أشهر من عام 2020، بزيادة قدرها 200%. في الربع الثالث من عام 2021 بلغت مبيعات التصدير 39 ألف طن مقابل 82 ألف طن في الربع الثاني من عام 2021 وذلك نتيجة التغيرات المناخية والأمطار الموسمية الطبيعية في تلك الفترة من العام في سوق التصدير الرئيسي للمجموعة.

وفي إطار قرار جهاز حماية المنافسة بتنظيم طاقات الانتاج بهدف تقليل الفجوة الكبيرة بين العرض والطلب في السوق المحلي، فقد نجحت المجموعة في تعزيز إيراداتها وذلك من خلال بيع ولأول مرة كمية 189 ألف طن من الكلينكر خلال الربع الثالث من عام 2021.

حققت المجموعة صافي مبيعات بقيمة 1,897 مليون جنيه في التسعة أشهر من عام 2021 مقابل 1,844 مليون جنيه في التسعة أشهر من عام 2020، بزيادة قدرها 3%. في الربع الثالث من عام 2021، حققت المجموعة صافي مبيعات بقيمة 612 مليون جنيه مقابل 572 مليون جنيه في الربع الثاني من عام 2021 بزيادة قدرها 7%.

ساهم تحسن أسعار الأسمنت علاوة عن استراتيجيات خفض التكاليف والمشتريات المتبعة بالمجموعة في تحقيق مجمل ربح في التسعة أشهر من عام 2021 بقيمة 355 مليون جنيه مقابل 266 مليون جنيه في التسعة أشهر من عام 2020. في الربع الثالث من عام 2021، بلغ مجمل الربح 134 مليون جنيه مقابل 113 مليون جنيه في الربع الثاني من عام 2021، بزيادة قدرها 18%. بلغ هامش مجمل الربح للمجموعة 19% في التسعة أشهر من عام 2021 مقابل 14% في التسعة أشهر من عام 2020. في الربع الثالث من عام 2021، بلغ الهامش 22% مقابل 20% في الربع الثاني من عام 2021.

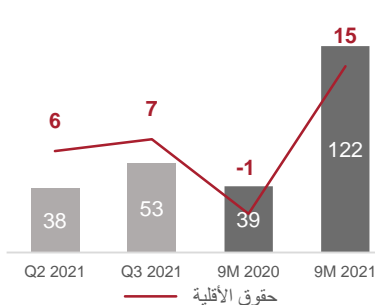
حققت المجموعة صافي أرباح تشغيل بقيمة 324 مليون جنيه في التسعة أشهر من عام 2021 مقابل 262 مليون جنيه في التسعة أشهر من عام 2020، بارتفاع قدره 24%. وفي الربع الثالث من عام 2021، بلغت صافي أرباح التشغيل 115 مليون جنيه مقابل 102 مليون جنيه في الربع الثاني من عام 2021، بزيادة قدرها 14%. بلغ هامش صافي أرباح التشغيل للمجموعة 17% في التسعة أشهر من عام 2021 مقابل 14% في التسعة أشهر من عام 2020. في الربع الثالث من عام 2021، بلغ الهامش 19% مقابل 18% في الربع الثاني من عام 2021.

حققت المجموعة صافي أرباح بقيمة 122 مليون جنيه في التسعة أشهر من عام 2021 مقابل 39 مليون جنيه في التسعة أشهر من عام 2020، بزيادة قدرها 211%. في الربع الثالث من عام 2021، حققت المجموعة صافي أرباح بقيمة 53 مليون جنيه مقابل 38 مليون جنيه في الربع الثاني من عام 2021، بزيادة قدرها 39%.

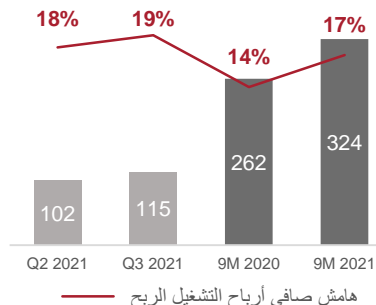
بلغت صافي أرباح الشركة الأم 107 مليون جنيه في التسعة أشهر من عام 2021 مقابل 40 مليون جنيه في التسعة أشهر من عام 2020، بزيادة قدرها 168%. في الربع الثالث من عام 2021، بلغت صافي أرباح الشركة الأم 46 مليون جنيه مقابل 32 مليون جنيه في الربع الثاني من عام 2021، بزيادة قدرها 42%.

بلغ مجمل الدين للمجموعة 962 مليون جنيه في نهاية التسعة أشهر من عام 2021 مقابل 1,048 مليون جنيه بنهاية عام 2020، بانخفاض قدره 8%. كما بلغت صافي التدفقات النقدية للمجموعة من أنشطة التشغيل 225 مليون جنيه في التسعة أشهر من عام 2021 مقابل 74 مليون جنيه في التسعة أشهر من عام 2020 بزيادة قدرها 204%.

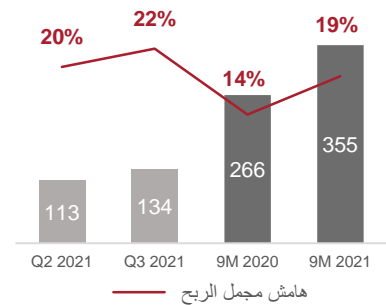
صافي الربح، حقوق الأقلية (مليون جنيه)



صافي أرباح التشغيل (مليون جنيه)، هامش صافي أرباح التشغيل%



مجمل الربح (مليون جنيه)، هامش مجمل الربح %



مؤشرات نتائج الأعمال المستقلة لشركة مصر للأسمنت - قنا:

حققت الشركة مبيعات محلية بكمية 1.1 مليون طن في التسعة أشهر من عام 2021 مقابل 1.2 مليون طن في التسعة أشهر من عام 2020، في الربع الثالث من عام 2021 ، حققت الشركة مبيعات محلية بكمية 297 ألف طن مقابل 327 ألف طن في الربع الثاني من عام 2021، بلغت مبيعات التصدير 208 ألف طن في التسعة أشهر من عام 2021 مقابل 69 ألف طن في التسعة أشهر من عام 2020، بزيادة قدرها 200%. في الربع الثالث من عام 2021، بلغت مبيعات التصدير 39 ألف طن مقابل 82 ألف طن في الربع الثاني من عام 2021، بانخفاض قدره 52%. كما حققت الشركة مبيعات كلينكر بكمية 176 ألف طن خلال الربع الثالث من عام 2021.

حققت الشركة صافي مبيعات بقيمة 935 مليون جنيه في التسعة أشهر من عام 2021 مقابل 826 مليون جنيه في التسعة أشهر من عام 2020. في الربع الثالث من عام 2021، بلغت صافي مبيعات الشركة 324 مليون جنيه مقابل 270 مليون جنيه في الربع الثاني من عام 2021، بزيادة قدرها 20%.

بلغ مجمل ربح الشركة 192 مليون جنيه في التسعة أشهر من عام 2021 مقابل 138 مليون جنيه في التسعة أشهر من عام 2020، بزيادة قدرها 39%. في الربع الثالث من عام 2021، بلغ مجمل الربح للشركة 74 مليون جنيه مقابل 60 مليون جنيه في الربع الثاني من عام 2021، بزيادة قدرها 22%. بلغ هامش مجمل الربح للشركة 21% في التسعة أشهر من عام 2021 مقابل 17% في التسعة أشهر من عام 2020. وفي الربع الثالث من عام 2021، بلغ الهامش 23% مقابل 22% في الربع الثاني من عام 2021.

حققت الشركة صافي ارباح تشغيل بقيمة 169 مليون جنيه في التسعة أشهر من عام 2021 مقابل 123 مليون جنيه في التسعة أشهر من عام 2020، بزيادة قدرها 38%. وفي الربع الثالث من عام 2021، بلغت صافي ارباح التشغيل 63 مليون جنيه مقابل 51 مليون جنيه في الربع الثاني من عام 2021، بزيادة قدرها 24%. بلغ هامش صافي ارباح التشغيل للشركة 18% في التسعة أشهر من عام 2021 مقابل 15% في التسعة أشهر من عام 2020. في الربع الثالث من عام 2021، بلغ الهامش 20% مقابل 19% في الربع الثاني من عام 2021.

حققت الشركة صافي أرباح بقيمة 81 مليون جنيه في التسعة أشهر من عام 2021 مقابل 45 مليون جنيه في التسعة أشهر من عام 2020، بزيادة قدرها 79%. في الربع الثالث من عام 2021، حققت الشركة صافي أرباح بقيمة 34 مليون جنيه مقابل 19 مليون جنيه في الربع الثاني من عام 2021، بزيادة قدرها 77%.

وبذلك يصبح نصيب السهم من صافي الأرباح بقيمة 0.94 جنيه في التسعة أشهر من عام 2021 مقابل 0.55 جنيه في التسعة أشهر من عام 2020، بزيادة قدرها 71%. وفي الربع الثالث من عام 2021 يصبح 0.41 جنيه مقابل 0.25 جنيه في الربع الثاني من عام 2021، بزيادة قدرها 64%.

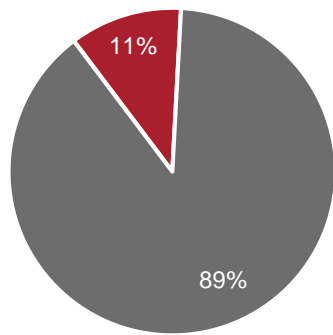
بلغ مجمل الدين للشركة 401 مليون جنيه في نهاية التسعة أشهر من عام 2021 مقابل 444 مليون جنيه بنهاية عام 2020، بانخفاض قدره 10%. كما بلغت صافي التدفقات النقدية للشركة من أنشطة التشغيل 127 مليون جنيه في التسعة أشهر من عام 2021 مقابل 67 مليون جنيه في التسعة أشهر من عام 2020 بزيادة قدرها 89%.

هذا وقد صرح المهندس/ طارق طلعت، العضو المنتدب للشركة قائلاً،

"انه ومن دواعي سرورنا الاعلان عن نتائج اعمال شركة مصر للاسمنت - قنا عن التسعة أشهر من العام المالي 2021، فبعد قرار تنظيم الطاقات الانتاجية للاسمنت تمكنت المجموعة من اعادة هيكلة المبيعات ما بين بيع الاسمنت المحلي وتصدير الاسمنت وبيع الكلينكر. فضلاً عن تنظيم الخط الانتاجية لخفض تكاليف الانتاج مما ادي الي تحقيق في التسعة أشهر من عام 2021 نمو في مجمل الربح بنسبة 34% وتحقيق زيادة بنسبة 24% في صافي ارباح التشغيل وزيادة بنسبة 168% في نصيب الشركة الأم من الأرباح وتطور بنسبة 204% في التدفقات النقدية المتولدة من أنشطة التشغيل مقارنة بنفس الفترة من عام 2020. كما حافظت ادارة المجموعة علي سداد أقساط القروض المستحقة للبنوك في مواعيدها بانتظام مما ساعد في خفض الديون بنسبة 8% مقابل عام 2020"

مؤشرات أداء أنشطة المجموعة

صافي مبيعات المجموعة

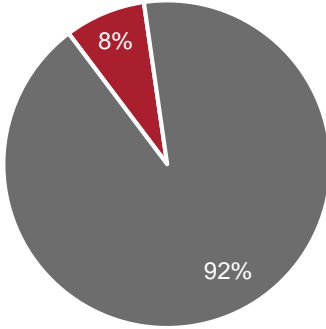


■ أسمنت ■ خرسانة جاهزة

حجم المبيعات	التسعة أشهر 2021	التسعة أشهر 2020	التغير (%)
الأسمنت (بالمليون طن)	2.84	2.81	1.0
الخرسانة الجاهزة (الف متر مكعب)	325	252	29.1
صافي المبيعات (بالمليون جنيه)			
أسمنت	1,783	1,772	0.60
خرسانة جاهزة	223	179	24.9
صافي ارباح التشغيل (بالمليون جنيه)			
أسمنت	300	234	28.0
خرسانة جاهزة	26	23	12.3
هامش صافي ارباح التشغيل (%)			
أسمنت	17	13	27.3
خرسانة جاهزة	12	13	(10.1)

نتائج أعمال نشاط الأسمنت:

صافي أرباح التشغيل للمجموعة



■ أسمنت ■ خرسانة جاهزة

بلغت مبيعات النشاط متضمنة مبيعات التصدير ومبيعات الكليكر 2.84 مليون طن في التسعة أشهر من عام 2021 مقابل 2.81 مليون طن في التسعة أشهر من عام 2020. في الربع الثالث من عام 2021، بلغت مبيعات النشاط 848 ألف طن مقابل 789 ألف طن في الربع الثاني من عام 2021.

بلغت صافي مبيعات النشاط 1,783 مليون جنيه في التسعة أشهر من عام 2021 مقابل 1,772 مليون جنيه في التسعة أشهر من عام 2020 بزيادة قدرها 0.6%، وبلغت صافي مبيعات النشاط 554 مليون جنيه مقابل 517 مليون جنيه في الربع الثاني من عام 2021 بزيادة قدرها 7%.

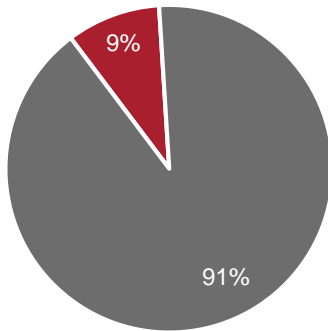
بلغ مجمل ربح النشاط 334 مليون جنيه في التسعة أشهر من عام 2021 مقابل 253 مليون جنيه في التسعة أشهر من عام 2020، بزيادة قدرها 32%. وفي الربع الثالث من عام 2021، بلغ مجمل ربح النشاط 129 مليون جنيه مقابل 107 مليون جنيه في الربع الثاني من عام 2021، بزيادة قدرها 21%. بلغ هامش مجمل ربح النشاط 19% في التسعة أشهر من عام 2021 مقابل 14% في التسعة أشهر من عام 2020. في الربع الثالث من عام 2021 بلغ الهامش 23% مقابل 21% في الربع الثاني من عام 2021.

بلغت صافي أرباح التشغيل للنشاط 300 مليون جنيه في التسعة أشهر من عام 2021 مقابل 234 مليون جنيه في التسعة أشهر من عام 2020، بزيادة قدرها 28%. في الربع الثالث من عام 2021، بلغت صافي أرباح التشغيل للنشاط 112 مليون جنيه مقابل 91 مليون جنيه في الربع الثاني من عام 2021، بزيادة قدرها 23%. بلغ هامش صافي أرباح التشغيل للنشاط 17% في التسعة أشهر من عام 2021 مقابل 13% في التسعة أشهر من عام 2020. في الربع الثالث من عام 2021 بلغ الهامش 20% مقابل 18% في الربع الثاني من عام 2021.

بلغت صافي أرباح النشاط 118 مليون جنيه في التسعة أشهر من عام 2021 مقابل 43 مليون جنيه في التسعة أشهر من عام 2020، بزيادة قدرها 175%. في الربع الثالث من عام 2021، بلغت صافي أرباح النشاط 52 مليون جنيه مقابل 34 مليون جنيه في الربع الثاني من عام 2021، بزيادة قدرها 53%.

نتائج أعمال نشاط الخرسانة الجاهزة:

صافي أرباح المجموعة



■ أسمنت ■ خرسانة جاهزة

بلغت مبيعات النشاط 325 ألف متر مكعب في التسعة أشهر من عام 2021 مقابل 252 ألف متر مكعب في التسعة أشهر من عام 2020 بنسبة زيادة قدرها 29%، وفي الربع الثالث من عام 2021، بلغت مبيعات النشاط 97 ألف متر مكعب مقابل 117 ألف متر مكعب في الربع الثاني من عام 2021 بانخفاض قدره 17%.

بلغت صافي مبيعات النشاط 223 مليون جنيه في التسعة أشهر من عام 2021 مقابل 179 مليون جنيه في التسعة أشهر من عام 2020 بزيادة قدرها 25%، وبلغت صافي مبيعات النشاط 71 مليون جنيه مقابل 73 مليون جنيه في الربع الثاني من عام 2021 بانخفاض قدره 3%.

بلغ مجمل ربح النشاط 22 مليون جنيه في التسعة أشهر من عام 2021 مقابل 19 مليون جنيه في التسعة أشهر من عام 2020، بزيادة قدرها 16%. وفي الربع الثالث من عام 2021، بلغ مجمل ربح النشاط 3 مليون جنيه مقابل 9 مليون جنيه في الربع الثاني من عام 2021، بانخفاض قدره 61%. بلغ هامش مجمل ربح النشاط 10% في التسعة أشهر من عام 2021 مقابل 11% في التسعة أشهر من عام 2020. في الربع الثالث من عام 2021 بلغ الهامش 5% مقابل 12% في الربع الثاني من عام 2021.

بلغت صافي أرباح التشغيل للنشاط 26 مليون جنيه في التسعة أشهر من عام 2021 مقابل 23 مليون جنيه في التسعة أشهر من عام 2020، بزيادة قدرها 12%. في الربع الثالث من عام 2021، بلغت صافي أرباح التشغيل للنشاط 4 مليون جنيه مقابل 10 مليون جنيه في الربع الثاني من عام 2021، بانخفاض قدره 58%. بلغ هامش صافي أرباح التشغيل للنشاط 12% في التسعة أشهر من عام 2021 مقابل 13% في التسعة أشهر من عام 2020. في الربع الثالث من عام 2021 بلغ الهامش 6% مقابل 14% في الربع الثاني من عام 2021.

بلغت صافي أرباح النشاط 12 مليون جنيه في التسعة أشهر من عام 2021 مقابل 10 مليون جنيه في التسعة أشهر من عام 2020، بزيادة قدرها 20%. في الربع الثالث من عام 2021، بلغت صافي أرباح النشاط 1 مليون جنيه مقابل 4 مليون جنيه في الربع الثاني من عام 2021، بانخفاض قدره 67%.



ملخص نتائج الأعمال المجمعة

قائمة الدخل	التسعة أشهر 2021	التسعة أشهر 2020	الربع الثالث 2021	الربع الثالث 2020
مقربة الى المليون جنيه				
صافي المبيعات	1,897	1,844	612	498
مجمل الربح	355	266	134	46
هامش مجمل الربح (%)	19	14	22	9
صافي أرباح التشغيل	324	262	115	46
هامش صافي أرباح التشغيل (%)	17	14	19	9
صافي الربح قبل الضرائب	155	61	66	(19)
صافي الأرباح	122	39	53	(24)
مساهمي الشركة الأم	107	40	46	(12)
حقوق الأقلية	15	(1)	7	(12)

قائمة المركز المالي	التسعة أشهر 2021	العام المالي 2020
مقربة الى المليون جنيه		
الأصول المتداولة	1,157	918
الأصول الثابتة	2,935	3,034
إجمالي الأصول	4,092	3,952
الالتزامات المتداولة	1,442	1,308
الالتزامات الثابتة	774	866
إجمالي الالتزامات	2,216	2,173
حقوق الملكية	1,876	1,779
إجمالي الالتزامات وحقوق الملكية	4,092	3,952

قائمة التدفقات النقدية	التسعة أشهر 2021	التسعة أشهر 2020
مقربة الى المليون جنيه		
صافي التدفقات النقدية من أنشطة التشغيل	225	74
صافي التدفقات النقدية من أنشطة الاستثمار	(8)	0.9
صافي التدفقات النقدية من أنشطة التمويل	(161)	(128)
النقدية وما في حكمها في آخر الفترة	138	128

-انتهى-

عن المجموعة

مجموعة شركات مصر للأسمنت-قنا هي مجموعة شركات رائدة في تصنيع الأسمنت ومواد البناء في مصر، وهي مكونة من شركة مصر للأسمنت-قنا، شركة بورتلاند المنيا للأسمنت وشركة أسيكو للخرسانة الجاهزة. الشركات التي لديها سجل محلياً وإقليمياً وذات قدرة تنافسية عالية. تأسست شركة مصر للأسمنت - قنا عام 1997 كشركة مساهمة مصرية ويبلغ رأس مالها 720 مليون جنيه وتبلغ طاقتها الانتاجية 2 مليون طن سنوياً. استحوذت الشركة على 60% من رأس مال شركة بورتلاند المنيا للأسمنت - بطاقة إنتاجية 2 مليون طن سنوياً، كما استحوذت على 99.9% من رأس مال شركة أسيكو للخرسانة الجاهزة - والتي تبلغ طاقتها الانتاجية السنوية 500 الف متر مكعب من الخرسانة الجاهزة، من خلال تسعة محطات إنتاج.

مدير علاقات المستثمرين

m.shakra@genacement.com

ir@genacement.com