

السيد الأستاذ / رئيس قطاع الإفصاح بالبورصة المصرية

القرية الذكية - الحي المالي

مبنى البورصة المصرية أمام قاعة المؤتمرات

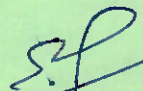
تحية طيبة .. وبعد ..،،،

الموضوع : موافقة الهيئة والبورصة بأهم نتائج أعمال البنك في نهاية كل سنة أو ربع سنة فور اعتماد مجلس الإدارة لها

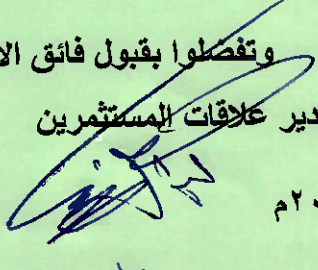
بالإشارة الى خطاب سيادتكم المرسل إلينا تحت رقم ٢٥٣٢ بتاريخ ٥ مايو ٢٠١١م بخصوص الموضوع بعاليه ، نتشرف بأن نرفق لسيادتكم البيان المطلوب في هذا الشأن وفقاً للنموذج المعد لذلك من البورصة عن القوائم المالية المستقلة المنتهية في ٣٠ سبتمبر ٢٠٢١م والتي لم يصدر بشأنها تقرير مراقبا حسابات البنك وذلك بعد موافقة لجنة المراجعة بالبنك في اجتماعها يوم الأحد ١٧ أكتوبر ٢٠٢١م ، كما ننوه انه يرجع ارتفاع نسبة التغير في


١- صافي الربح في سبتمبر ٢٠٢١م عن مثلها في سبتمبر ٢٠٢٠م بنسبة ٢٧,٢ % بصفة رئيسية الى زيادة في إيرادات التوظيف والاستثمار .

٢- النصيب الأساسي للسهم في الأرباح في سبتمبر ٢٠٢١م عن مثلها في سبتمبر ٢٠٢٠م بنسبة ٢٨,٨ % الى زيادة صافي الربح .

  
رئيس قطاع الشئون المالية

وتفضلوا بقبول فائق الاحترام ،،،  
مدير علاقات المستثمرين



  
تحريراً في : ٢٠٢١/١٠/١٧ م  
عدد : (٢) مرفقات

## إقرار

نقر بأن البيانات المرفقة مستخرجة من القوائم المالية المستقلة لبنك فيصل الإسلامي المصري بتاريخ ٣٠ سبتمبر ٢٠٢١م التي تم الموافقة عليها من لجنة المراجعة بالبنك بتاريخ الأحد ١٧ أكتوبر ٢٠٢١م ولم يصدر عنها تقرير مراقبا الحسابات بعد و نتعهد بالإفصاح الفوري للهيئة والبورصة عن أى تغيير يطرأ على هذه البيانات فور حدوثه لحين إرسال القوائم المالية المعتمدة والتي نتعهد بإرسالها فور صدور تقرير مراقبا الحسابات عليها وبعد أقصى قبل بداية جلسة تداول اليوم التالي وفقاً للتاريخ المدون بتقرير مراقبا الحسابات ، والذي نتوقع أن يكون تقريراً " نظيفاً " .

وأن الملخص المرفق يتضمن كافة الأحداث الجوهرية التي يجب الإفصاح عنها وفقاً لأحكام قانون سوق رأس المال ولائحته التنفيذية والقواعد والقرارات الصادرة تنفيذاً لهما وأن جميع ما لم يتم الإفصاح عنه يدخل فى إطار المعلومات التي كفل القانون حماية سربيتها بأحكام قواعد سرية حسابات البنوك.

أمين سر لجنة المراجعة

عمر محمد على بشر

(أ) المؤشرات المالية

( القيمة بالآلاف جم )

قائمة الدخل المستقلة عن الفترة المالية المنتهية في ٢٠٢١/٩/٣٠

التغير %	الفرق	٢٠٢٠/٩/٣٠ م	٢٠٢١/٩/٣٠ م	الب - ا
١٦,٩ %	١,١٦٣,٠٢٥	٦,٨٩٦,٦١٠	٨,٠٥٩,٦٣٥	الإيرادات
٢١,٥ %	٦٧٨,٥٥١	٣,١٦١,٢٦٣	٣,٨٣٩,٨١٤	مجمل الربح (١)
٣,٩ %	٥٨,٣ %	٤٥,٨ %	٤٧,٦ %	نسبة مجمل الربح الى الإيرادات
٢٩,٥ %	٦٦٢,٥٣٣	٢,٢٤٥,٨٠٢	٢,٩٠٨,٣٣٥	صافى الربح قبل الضريبة من الأنشطة المستمرة (٢)
٢٧,٢ %	٣٥٩,٥٤٢	١,٣٢٣,٢٥٦	١,٦٨٢,٧٩٨	صافى الربح بعد الضريبة
٢٨,٨ %	٠,٦٩٥	٢,٤١٤	٣,١٠٩	النصيب الاساسى للسهم فى الأرباح / جنيه مصرى (٣)

(١) عائد المشاركات والمراجحات والمضاربات والإيرادات المشابهة - تكلفة الأوعية الادخارية والتكاليف المشابهة

(٢) كافة الإيرادات - كافة النفقات ( عدا الضريبة )

(٣) صافى الربح (مقسوم على) عدد الأسهم

( القيمة بالآلاف جم )

قائمة المركز المالى المستقلة فى ٢٠٢١/٩/٣٠

التغير %	الفرق	٢٠٢٠/١٢/٣١ م	٢٠٢١/٩/٣٠ م	الب - ا
٩,٧ %	١,٣٩٦,٤٩٨	١٤,٣٨٧,٧٤٣	١٥,٧٨٤,٢٤١	اجمالى حقوق الملكية
٣٨,٩ %	١,٥٩٠,٦٤٤	٤,٠٨٦,٨٦٥	٥,٦٧٧,٥٠٩	رأس المال المدفوع (متضمنة المحول تحت حساب زيادة رأس المال)
٢,٦ %	٨٧,٧٦٣	٣,٣٦٦,٥٣٢	٣,٤٥٤,٢٩٥	الاحتياطيات
١,٩ %	٩٣,٥٤٩	٤,٨٧٦,٠٩٠	٤,٩٦٩,٦٣٩	الأرباح المحتجزة
(١٨,٢) %	(٣٧٥,٤٥٨)	٢,٠٥٨,٢٥٦	١,٦٨٢,٧٩٨	صافى أرباح الفترة / السنة

( القيمة بالآلاف جم )

قائمة التدفقات النقدية المستقلة عن الفترة المالية المنتهية فى ٢٠٢١/٩/٣٠

التغير %	الفرق	٢٠٢٠/٩/٣٠ م	٢٠٢١/٩/٣٠ م	الب - ا
٢٤٣,٩ %	١٤,٤٢٧,٣٨١	(٥,٩١٦,٤٥٩)	٨,٥١٠,٩٢٢	التدفقات النقدية الناتجة من (المستخدمة فى) أنشطة التشغيل
٤١,٦ %	٥,٦٠٠,٢٩١	(١٣,٤٤٨,٧٣٢)	(٧,٨٤٨,٤٤١)	التدفقات النقدية ( المستخدمة فى ) أنشطة الاستثمار
٧٦,٢ %	٥٦٥,٩٠٤	(٧٤٣,١٢٢)	(١٧٧,٢١٨)	التدفقات النقدية ( المستخدمة فى ) أنشطة التمويل

(ب) لا يوجد أحداث هامة وقعت منذ تاريخ المركز المالى حتى الآن وتستوجب إفصاح.

٢٠٢١

٢٠٢١