

جهينه للصناعات الغذائية تعلن نتائج عام ٢٠٢٠

سجلت جهينه ارتفاع سنوي في صافي الربح بمعدل ٣٠٪ ليصبح صافي الربح ٤٢٨ مليون جنيه خلال عام ٢٠٢٠، و ٤٥ مليون خلال الربع الرابع من عام ٢٠٢٠ بمعدل ارتفاع سنوي ١٩٪

عام ٢٠٢٠

١,٢٧٣ مليون (١٦,٧٪) EBITDA ، (هامش)
١٦٪ YoY ، (٢,٣٪)▲

٢,٥٤٩ مليون (٣٣,٤٪) مجم الربح ، (هامش)
١١٪ YoY ، (٣,٢٪)▲

٧,٦٤٢ مليون صافي الإيرادات
٠,١٪ YoY ▲

١,٤٩٧ مليون (١٩,٦٪) مصاريف بيعيه وإدارية وعموميه (هامش)
٣٪ YoY ▲ ، (٠,٥٪)▲

٧٨١ مليون صافي الدين
٤٣٪ YoY ▼

٤٢٨ مليون (٥,٦٪) صافي ربح ، (هامش)
٣٠٪ YoY ▲ ، (١,٣٪)▲

الربع الرابع ٢٠٢٠

٣٣٤ مليون (١٧,٤٪) EBITDA ، (هامش)
٥١٪ YoY ▲ ، (٥,٤٪)▲

٦٥٥ مليون (٣٤,١٪) مجم الربح ، (هامش)
٢٢٪ YoY ▲ ، (٥,١٪)▲

١,٩٢٢ مليون صافي الإيرادات
٤٪ YoY ▲

٣٩٦ مليون (٢٠,٦٪) مصاريف بيعيه وإدارية وعموميه (هامش)
٥٪ YoY ▲ ، (٠,٢٪)▲

٧٨١ مليون صافي الدين
٤٣٪ YoY ▼

٤٥ مليون (٢,٣٪) صافي ربح ، (هامش)
١٩٪ YoY ▲ ، (٠,٣٪)▲

صافي إيرادات القطاعات

نسبة تغيير %	عام ٢٠١٩	عام ٢٠٢٠	نسبة تغيير %	الربع الرابع ٢٠١٩	الربع الرابع ٢٠٢٠	مليون جنيه
٤٪	٣,٧٦٠	٣,٩٠٢	٣٪	٩٩٠	١,٠٢١	الألبان
٨٪	١,٨١١	١,٩٥٨	٢٠٪	٤٠١	٤٨٢	المبردات
٩-٪	١,٥٢٦	١,٣٩١	٤-٪	٣٥٤	٣٤٢	العصائر
٣٠-٪	٢٨٧	٢٠٢	١٤-٪	٢٩	٢٥	مركزات و الزراعة
٢٥-٪	٢٥٢	١٨٩	٢٣-٪	٦٨	٥٢	التوزيع للغير
٠,١٪	٧,٦٣٦	٧,٦٤٢	٤٪	١,٨٤٤	١,٩٢٢	الإجمالي

أعلنت شركة جھينہ للصناعات الغذائية (كود البورصة المصرية – JUFO.CA) وهي الشركة المصرية الرائدة في تصنيع منتجات الألبان والزيادي والعصائر – عن نتائجها المالية المجمعة المدققة للفترة المالية المنتهية في ٣١ ديسمبر ٢٠٢٠.

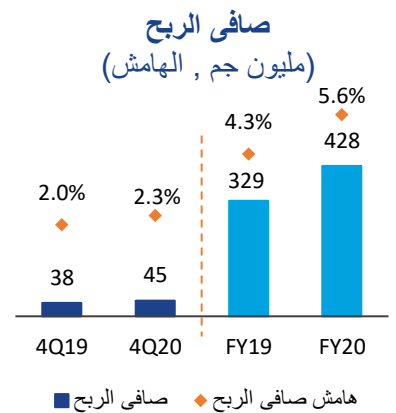
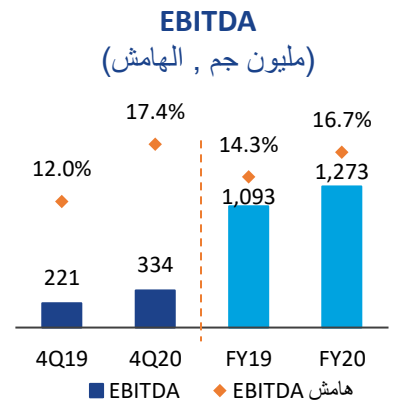
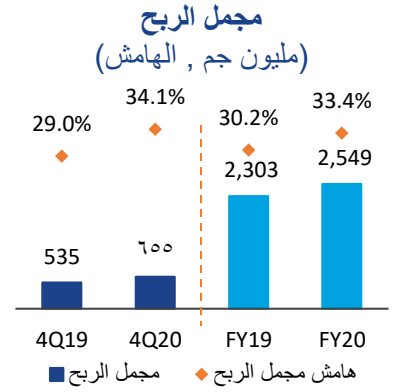
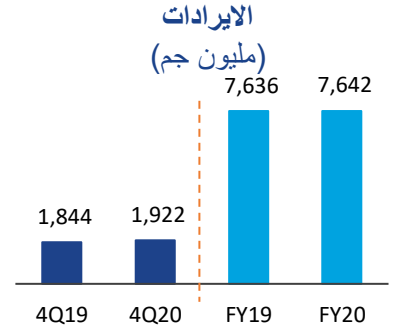
سجلت جھينہ إيرادات بقيمة ٧,٦ مليار جنيه عن العام، وقد سجل قطاع الألبان والزيادي ارتفاعاً قابله انخفاض في قطاع العصير والمركزات والزراعة مما أثر على نمو المبيعات خلال العام، وبلغت إيرادات الربع الرابع ١,٩ مليار جنيه. وحققت مبيعات الربع الرابع نمو ٤%، ناتج عن نمو قطاع المبردات بنسبة ٢٠%.

وارتفع هامش مجمل الربح ٣,٢% في العام ليصل إلى ٣٣,٤%، وخلال الربع الرابع ارتفع هامش مجمل الربح ٥,١% مقارنة بنفس الفترة ليصل إلى ٣٤,١%، وذلك نتيجة زيادة نسبة مبيعات الزيادي وتخفيض التكلفة وتحسن سعر الصرف ومواصلة الشركة استراتيجيتها الهادفة إلى رفع كفاءة التشغيل وتخفيض المصاريف.

كما ارتفع هامش المصاريف البيعية والإدارية والعمومية خلال العام ٠,٥% لتصل إلى ١٩,٦%. وبلغ هامش المصاريف البيعية والإدارية والعمومية خلال الربع الرابع ٢٠,٦%، بارتفاع ٠,٢% نتيجة زيادة العروض المباشرة للمستهلك لتنشيط السوق.

بلغت الأرباح التشغيلية قبل خصم الضرائب والفوائد والإهلاك والإستهلاك عن العام ١,٢٧٣ مليون جنيه بارتفاع ١٦% ليصل هامش (EBITDA) إلى ١٦,٧% بارتفاع سنوي ٢,٣%. وبلغ (EBITDA) ٣٣٤ مليون جنيه خلال الربع الرابع بارتفاع ٥١% ليصل هامش (EBITDA) إلى ١٧,٤%.

سجل صافي الربح ٤٢٨ مليون في العام بارتفاع سنوي ٣٠% وصاحبه إرتفاع هامش صافي الربح بنسبه ١,٣% ليصل إلى ٥,٦% وذلك بالرغم من ٣٥ مليون جنيه خسائر رأس مالية نتيجة بيع بعض الأصول الغير مستغلة بالقطاع الزراعي وتخفيض مساحة الأراضي المزروعة. وسبب الزيادة في هوامش صافي الربحية هو مواصلة الشركة استراتيجيتها الهادفة إلى رفع كفاءة التشغيل وتخفيض المصاريف بالإضافة إلى تخفيض تكلفة التمويل من خلال تخفيض صافي الدين (من ١,٤ مليار في نهاية عام ٢٠١٩ إلى ٧٨١ مليون جنيه) ومستفيداً من خفض أسعار الفائدة من قبل البنك المركزي. وبلغ صافي الربح في الربع الرابع ٤٥ مليون جنيه وهو ارتفاع بنسبه ١٩% وارتفع هامش صافي الربح ٠,٣% ليصل إلى ٢,٣%.



السادة المساهمون

نجحت شركة جهينه في تحقيق نتائج إيجابية خلال عام ٢٠٢٠ مع تحسين معدلات الربحية، وذلك بالرغم من التحديات التي واجهتها نتيجة تفشي فيروس كورونا (كوفيد - ١٩).

واجهت الشركات في جميع أنحاء العالم العديد من التحديات خلال عام ٢٠٢٠، نظرًا لانتشار فيروس كورونا وما تبعه من قيام الحكومات بفرض العديد من الإجراءات الاحترازية للحد من تفشي الفيروس، مما ألقى بظلاله على عمليات مختلف الشركات. ورغم هذه التحديات، نجحت جهينه في تحقيق نتائج إيجابية قاربت مستويات العام السابق، حيث بلغ إجمالي الإيرادات ٧,٦ مليار جنيه تقريبًا خلال عام ٢٠٢٠ بفضل تنوع محفظة منتجات الشركة ونموذج أعمالها المرن واستجابتها السريعة للأزمات، وهو ما أثمر عن استمرار عمليات الشركة وأنشطة التوزيع دون انقطاع خلال تلك الفترة.

ومن ناحية أخرى، نجحت جهينه في الحفاظ على حصتها السوقية وتمييزها بمختلف القطاعات الرئيسية، بفضل قدرتنا الفائقة على الاستجابة السريعة للتغيرات التي طرأت على مقومات السوق على مدار العام. وبفضل هذه الجهود، تمكنت الشركة من ترسيخ المكانة الرائدة التي تحظى بها بسوق الحليب مع تنمية حصتها السوقية بقطاعات الزبادي والعصائر والحليب متعدد النكهات، وهو تقدم ملحوظ لأداء الشركة خاصة في ظل المناخ شديد التنافسية الذي واجهته خلال السنوات الأخيرة على مستوى مختلف القطاعات.

في إطار استراتيجية الشركة لزيادة وتنوع باقة منتجاتها بمنتجات عالية الربحية، قامت الشركة بإطلاق منتج الزبادي اليوناني الأصلي (٤ وحدات بيعية بتركيزات دسمة مختلفة في حجم ١٨٠ جم) في الربع الأول. وبعد نجاح المنتج وحسن قابليته في السوق، قامت الشركة بإطلاق ٣ وحدات بيعية إضافية في حجم ١٠٥ جم.

وقعت الشركة اتفاقية مع شركة أحمد باعشن لتوزيع منتجات شاي ربيع في جميع أنحاء مصر، والتي بدأت في تنفيذها خلال الربع الثالث من عام ٢٠٢٠. وتتطلع الشركة لتوقيع المزيد من هذه الاتفاقيات وذلك في إطار خطط الشركة لتتنوع وتعزيز هذا المصدر الجديد للإيرادات.

وعلى صعيد آخر، نجحت الشركة في تنمية هامش الربح بمختلف القطاعات بفضل البرنامج الشامل الذي تنفذه جهينه منذ سنوات لخفض التكاليف رغم ارتفاع معدلات الإنفاق على العروض الترويجية للمستهلكين على مدار عام ٢٠٢٠ بهدف زيادة حجم المبيعات وسط أزمة فيروس (كوفيد - ١٩). بالإضافة إلى تخفيض تكلفة التمويل من خلال تخفيض صافي الدين ومستفيداً من خفض أسعار الفائدة من قبل البنك المركزي. وعلى هذه الخلفية، ارتفع صافي الربح بمعدل سنوي ٣٠% ليسجل ٤٢٨ مليون خلال عام ٢٠٢٠.

وقد نجحت جهينه في الحفاظ على قوة مركزها المالي مع تحسين مستويات السيولة النقدية بفضل التدابير الصارمة التي اتخذتها الشركة لخفض التكاليف، إلى جانب زيادة الاعتماد على مدخلات الإنتاج المحلي و التركيز المستمر على تحسين كفاءة إدارة رأس المال العامل. فقد تمكنت الشركة من التحكم في المصروفات الرأسمالية لتتراجع إلى ٢٩٠ مليون جنيه خلال عام ٢٠٢٠.

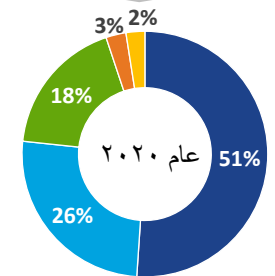
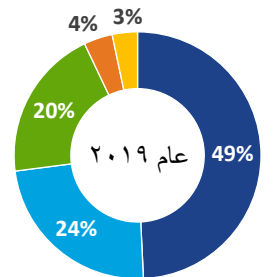
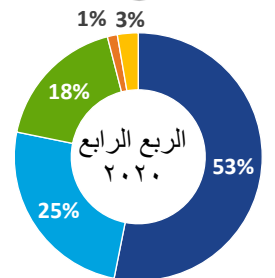
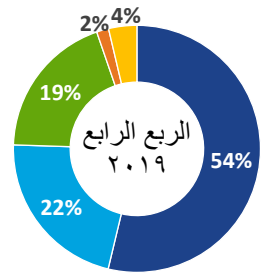
وفي الختام، تؤكد إدارة الشركة على ثققتها في فريق العمل المميز وفي مقومات النمو القوية التي يحظى بها السوق المصري، وكذلك تحسن معدلات الطلب على منتجاتها بمختلف القطاعات التشغيلية، وهو ما سيساهم في تعزيز قدرة الشركة على العودة لمعدلات النمو المعهودة خلال السنوات المقبلة.

رئيس مجلس الإدارة

محمد عبد الله الدغيم

نسب مبيعات القطاعات

- الألبان
- المبردات
- العصائر
- التوزيع للغير
- المراكز والزراعة



قائمة الدخل المجمعة

عام ٢٠١٩	عام ٢٠٢٠	
٧ ٦٣٥ ٨٥٦ ٤٩٧	٧ ٦٤١ ٨٥٤ ١٠٩	صافي المبيعات
(٥ ٣٣٢ ٧٣١ ٩٧٧)	(٥ ٠٩٢ ٨٣٩ ٦٠٣)	تكلفة المبيعات
٢ ٣٠٣ ١٢٤ ٥٢٠	٢ ٥٤٩ ٠١٤ ٥٠٦	مجمول الربح
٦٦ ٠٨٧ ٣٧٨	٤٥ ٩١٤ ٥١٤	إيرادات تشغيله أخرى
(١ ١٩٤ ٧٩٣ ٣٩٨)	(١ ٢٣٠ ١٨٩ ٨٦٥)	مصروفات بيع وتوزيع
(٢٤٣ ٨٦١ ٩٣٤)	(٢٥٢ ٨٤٢ ٣٧٥)	مصروفات إدارية وعمومية
(٩٧ ٤٥٦ ٢٩١)	(٢١٨ ٦١٥ ٠١٩)	مصروفات أخرى
(١٩ ٩٧٥ ٠٠٠)	(١١ ٨٧٥ ٠٠٠)	بدلات و مكافآت أعضاء مجلس الإدارة
٨١٣ ١٢٥ ٢٧٥	٨٨١ ٤٠٦ ٧٦١	نتائج أنشطة التشغيل
٦ ٢٨٩ ١٥٤	(٣٩٢ ٤٤٢)	خسائر/ أرباح شركة تحت سيطرة مشتركة
(١٤ ٢٣٥ ٧٣٤)	(٤٣ ٩٨٢ ٥٩٨)	تكاليف إنهاء خدمة
(٣٢١ ٦١٢ ٢٥٧)	(١٦١ ٢١٢ ٠٨٢)	صافي المصروفات التمويلية
٤٨٣ ٥٦٦ ٤٣٨	٦٧٥ ٨١٩ ٦٣٩	صافي الأرباح قبل الضرائب
(١٢٣ ٨٢١ ٦٧٠)	(٢٣٦ ٣٥٩ ١٤٧)	ضريبة الدخل
(٣٠ ٩٨٣ ٦٥٣)	(١٠ ٩٧٢ ٥٩٠)	الضريبة المؤجلة
٣٢٨ ٧٦١ ١١٥	٤٢٨ ٤٨٧ ٩٠٢	صافي ربح السنة
		يتم توزيعه كما يلي
٣٢٨ ٦٧٦ ٤٣٦	٤٢٨ ٣٧٦ ٢٤٥	نصيب مساهمي الشركة القابضة
٨٤ ٦٧٩	١١١ ٦٥٧	نصيب الحقوق غير المسيطرة
٣٢٨ ٧٦١ ١١٥	٤٢٨ ٤٨٧ ٩٠٢	
٠,٣٥	٠,٤٦	نصيب السهم في صافي ربح السنة (جنيه/سهم)

المركز المالي الدوري المجمع

٣١/١٢/٢٠١٩	٣١/١٢/٢٠٢٠	
٣٢٩٢ ٢٨٣ ٩٣٨	٣١٤٧ ٩٩١ ٥٢٨	أصول ثابتة
٩٧ ٣٥٨ ١٨١	١٦٠ ٦٧٣ ٦٩٩	مشروعات تحت التنفيذ
١٢ ٥١٥ ٩٢١	١٦ ٤٨٦ ٨٢٣	الثروة النباتية منتجة
١٥ ٨٦٤ ٩٥٩	٢٢ ١٨٧ ٩١٧	الثروة النباتية غير منتجة
١٩٥ ١٢١ ٥١٤	١٩٦ ١٦٧ ٩٨٤	الثروة الحيوانية
١٤ ٨٦٤ ١٤٩	١٤ ٤٧١ ٧٠٧	استثمارات في شركة تحت سيطرة مشتركة (حقوق ملكية)
٩٧ ٠٩٢ ٨٩٠	٩٧ ٠٩٢ ٨٩٠	الشهرة
-	٤٤ ٣٢٥ ٦٦٢	حق إنتفاع في أصول
٧٤٠ ٤١٧	٧٣٢ ١٤٤	أصول أخرى طويلة الأجل
٣ ٧٢٥ ٨٤١ ٩٦٩	٣ ٧٠٠ ١٣٠ ٣٥٤	الأصول غير المتداولة
١٣ ٩٤٨ ٣٥٣	٤٨ ٥٠١	أصول حيوية - قطع التسمين
١٧ ٢١٣ ٧٦٥	١٢ ٢٤٢ ٢٨٦	أصول حيوية زراعات قائمة
٦ ٢٤٣ ٢٤٨	٦ ٦٣٦ ١١١	أصول محتفظ بها لغرض البيع
١٠ ٤٣ ٤١٧ ٦١٦	٨٧٣ ٩٦٨ ٧٧٣	مخزون
٤١٤ ١٤٣ ٦٦٧	٣٦٠ ١٦٤ ٠٢٢	عملاء وأرصدة مدينة أخرى
٩٦ ٧١٧ ٦٦٧	١٨٢ ٥٤٢ ٥٣٨	نقدية بالبنوك و الصندوق
١ ٥٩١ ٦٨٤ ٣١٦	١ ٤٣٥ ٦٠٢ ٢٣١	الأصول المتداولة
٥ ٣١٧ ٥٢٦ ٢٨٥	٥ ١٣٥ ٧٣٢ ٥٨٥	إجمالي الأصول
٩٤١ ٤٠٥ ٠٨٢	٩٤١ ٤٠٥ ٠٨٢	رأس المال المصدر والمدفوع
٥٩٤ ٠٨٥ ٥٣٤	٦٣٧ ٠٢١ ٥٣١	إحتياطي قانوني
٣٣٠ ٩٢٠ ٤٢٨	٣٣٠ ٩٢٠ ٤٢٨	إحتياطي عام - علاوة إصدار الأسهم
٨٥٩ ٩٨٨ ٠٧٧	٩٩٣ ٢١١ ٩٠٢	أرباح مرحلة
٢ ٧٢٦ ٣٩٩ ١٢١	٢ ٩٠٢ ٥٥٨ ٩٤٣	حقوق الملكية لمساهمي الشركة الأم
٦٤٠ ٣٧٠	٧١٤ ٩٠٩	حقوق غير مسيطرة
٢ ٧٢٧ ٠٣٩ ٤٩١	٢ ٩٠٣ ٢٧٣ ٨٥٢	حقوق الملكية
٦٩٢ ٥٤٦ ٥٦٣	٢٧٠ ٧٧٤ ٨٢١	الالتزامات غير المتداولة
٢٢ ٩٦٤ ٣٠٣	١٨ ٢٠٨ ٧٢٩	قروض طويلة الأجل
٨٧ ٢٠١ ٨١٠	١٠٨ ٤١٢ ٤٤٤	التزامات أخرى غير متداولة
٢٧٥ ٩٠٩ ٤٧٥	٢٨٦ ٨٨٢ ٠٦٥	التزامات ناتجة عن عقود تأجير - غير متداول
١ ٠٧٨ ٦٢٢ ١٥١	٦٨٤ ٢٧٨ ٠٥٩	إلتزامات ضريبية مؤجلة
١٦ ٤٧٤ ٢١١	٥٠ ٨٥٤ ٨٨٢	إلتزامات غير المتداولة
٣٩٨ ٩٤٠ ٣٢٤	٢٧٦ ٥٩٩ ٧٤٠	مخصصات
٦٩٥ ٨٩٦ ١٨٦	٦٧٤ ١٦٥ ٥٨٦	تسهيلات ائتمانية
١٠٣ ٦٦٣ ٠٣٣	١٩٢ ٩٢٩ ٥٦٠	دائنون وأرصدة دائنة أخرى
٤٢١ ٨٦٧	-	ضرائب الدخل
١١ ٥٩٧ ٤٥٠	٢٣ ٧٣٦ ٣٥٧	مستحق لأطراف ذوى علاقة
٢٨٤ ٨٧١ ٥٧٢	٣٢٩ ٨٩٤ ٥٤٩	إلتزامات ناتجة عن عقود تأجير - الجزء المتداول
١ ٥١١ ٨٦٤ ٦٤٣	١ ٥٤٨ ١٨٠ ٦٧٤	قروض طويلة الأجل - الجزء المتداول
٢ ٥٩٠ ٤٨٦ ٧٩٤	٢ ٢٣٢ ٤٥٨ ٧٣٣	إلتزامات المتداولة
٥ ٣١٧ ٥٢٦ ٢٨٥	٥ ١٣٥ ٧٣٢ ٥٨٥	إجمالي الإلتزامات
		إجمالي حقوق الملكية والالتزامات

قائمة التدفقات النقدية

عام ٢٠١٩	عام ٢٠٢٠	
٤٨٣٥٦٦٤٣٨	٦٧٥٨١٩٦٣٩	التدفقات النقدية من الأنشطة التشغيلية
		صافي ربح السنة قبل الضريبة على الدخل وحصة حقوق الأقلية في الأرباح
		تسويات
٢٧٠١٧٢١٥٨	٢٨٦٣٢٩٩١٨	إهلاك الأصول الثابتة
(١٠١٦٧١١٠)	١٦٥١٦١٥١	خسائر رأسمالية
٨٢٧١	٨٢٧٣	إستهلاك حق انتفاع أراضي
١٩٨٦٤٠٥٨	٢٦٥٨٣٢٥٠	استهلاك الثروة الحيوانية
٤٠٢١٥١	٤٧١٠٦٣	استهلاك الثروة النباتية المنتجة
-	٢٨٩٥٨٨	الإضمحلل في قيمة الأصول الحيوية
٤٨٩٠٠٠٠	٢٤٩٢٠١٣٧	الانخفاض في الأصول الثابتة والمشروعات تحت التنفيذ
-	(٣١٧٩٥٨٨)	رد الانخفاض في أصول حيوية
(٦٢٨٩١٥٤)	٣٩٢٤٤٢	التغير في استثمار محاسب عنه بطريقة حقوق الملكية
-	(١٦٥٣٣٨٧)	رد الانخفاض في قيمة العملاء
٤٢٤٩٢١٠	٢١٦٩١٥٨٣	الانخفاض في قيمة العملاء والأرصدة المدينة الأخرى
-	١١٩٥٥٢٩٩	الانخفاض في قيمة المخزون
-	(٢٦٤٥١٩٢)	رد الانخفاض في المخزون
٧٥٢٨٣٧٩	٥٨٤٩٠٣٢٤	تدعيم مخصص مطالبات
(١٥٨٦٨٩٠٠)	(١٥٢٤٩١٠٠)	ولادات القطيع
(٩٨٧٥٢١٠٨)	(٦٨٥٢٠٠٣٦)	رسملة تكاليف تربية القطيع
١٧٠٧٠١٠٧	٢٤٣١٨١٧٢	خسائر بيع ونفوق ابقار
٥٤٣٢٨٣٠	٢٦٦٠١٠٣	فروق تقييم عمله
(١٤٣٠٩٣١٨)	(١٤٣٦٦٢٩٦)	فوائد دائنة
٢٣٠٤٨٨٧٤٥	١٧٨٢٣٨٤٨١	فوائد ومصرفات تمويلية
٩٩٨٢٨٥٧٥٧	١٢٢٣٨٣٤١٣٥	
١٤٣٠٩٢١٨	١٤٣٣٠٢٦٣	فوائد ودائع محصلة
(٣٣٠٤٨٨٧٤٥)	(١٧٨٢٣٨٤٨١)	فوائد ومصرفات تمويلية مدفوعة
		التغير في
		المخزون
٢٠١٥٢١٧٦	١٦٣١٨٩٠٧٢	أصول حيوية زراعات قائمة
(٢٦٠٧٥٩٤)	١٤٢١٤١٣٨	العملاء والأرصدة المدينة الأخرى
٧٠١٩٥١٠٩	٣٦٢٠٣٦٩٩	المستحق لأطراف ذوي علاقة
(٣٦١٠٦١)	(٢١٧٣٠٦٠٠)	الدائنين والأرصدة الدائنة الأخرى
١٩٣٩٦٤٥٨٣	(٤٢١٨٦٧)	المستحق من أطراف ذوي علاقة
-	(٦٣٩٧٢٥٢٥)	توزيعات أرباح مدفوعة للعاملين
(٥٠٩٢٧٥٠٦)	(١٤٧٠٥٦٥٨٨)	ضريبه دخل مسدده
(٧١٢٩٥٤٦٩)	(٤٧٥٥٥٧٤)	المسدد من ضريبة المبيعات على السلع الرأسمالية
(٧٣١٠٥٦٦)	(٢٢٢٢٢٥٠)	المستخدم من مخصص الأرصدة المدينة الأخرى
(٤٤٠٢٥٨٢)	(٣٠٥٠٣٣٦)	المستخدم من مخصص المخزون
(٨٦٩٦٦١٢)	(٢٤١٠٩٦٥٣)	المستخدم من مخصص المطالبات
(٧٤٤١٩٥٢)	(٢٣١٦٢٦٩٦)	المستخدم من الانخفاض في قيمة الأصول الثابتة والمشروعات تحت التنفيذ
٨١٣٣٧٤٨٥٦	٩٨٢٦١٧٨٧٥	
		التدفقات النقدية من الأنشطة الاستثمارية
		اقتناء أصول ثابتة ومشروعات تحت التنفيذ
(٣٣٠٩٢٨٢٣٧)	(٣٠٤٤٩٠٠٩٠)	متحصلات من بيع أصول ثابتة
٤٥٥٠٣٩١٩	٨٠٨٦٣٤٧٢	مدفوعات لإقتناء ثروة نباتية وحيوانية
(٣٠٥٣١٢٩٠)	(٣٥٠٩٨٢٦٧)	متحصلات وتعويزات من بيع ثروة نباتية وحيوانية
٤٧٣٦٢٤٧١	٦٣٧٠١٧٨٢	صافي التدفقات النقدية (المستخدمة في) الأنشطة الاستثمارية
(٢٦٨٥٩٣١٣٧)	(١٩٥٧٨٦٤١٥)	
		التدفقات النقدية من الأنشطة التمويلية
(٣٤١٤٢٢٠١٥)	(١٢٢٣٤٠٥٨٤)	(المسدد) من بنوك تسهيلات إئتمانية
(٦٠٩١٦٧٢٩)	(١٠٩٧٦١٢١)	(المسدد) من أقساط التأجير
١١٢٠٣٢١٩٥	(٣٧٦٧٤٨٧٦٥)	المحصل (المسدد) من قروض بنكية
(١٨٨٢٨١٠١٦)	(١٨٨٢٨١٠١٦)	توزيعات أرباح مدفوعة للمساهمين
(١٨٦٦١١)	-	النقص في حقوق الأقلية
(٤٧٨٧٧٤١٧٦)	(٦٩٨٣٤٦٤٨٦)	صافي التدفقات النقدية (المستخدمة في) الأنشطة التمويلية
٦٦٠٠٧٥٤٣	٨٨٤٨٤٩٧٤	التغير في النقدية وما في حكمها خلال العام
(٥٤٣٢٨٣٠)	(٢٦٦٠١٠٣)	أثر التغير في فروق العملة
٣٦١٤٢٩٥٤	٩٦٧١٧٦٦٧	النقدية وما في حكمها في ١ يناير
٩٦٧١٧٦٦٧	١٨٢٥٤٢٥٣٨	النقدية وما في حكمها في ٣١ ديسمبر

نبذة عامة عن شركة جھینہ للصناعات الغذائية

تأسست جھینہ للصناعات الغذائية عام ١٩٨٣، وهي شركة مصرية متخصصة في إنتاج ومعالجة وتعبئة مجموعة متنوعة من منتجات الألبان والعصائر والزبادى وكذلك منتجات الطهي.

وقد نجحت الشركة في احتلال مرتبة الصدارة في مصر والتوسع من خلال التصدير لأسواق عالمية، بفضل التزامها المتواصل بتقديم باقة واسعة من المنتجات الغذائية الصحية والأمنة التي تتميز بجودتها الفائقة، مما جعلها العلامة التجارية المفضلة في كل البيوت المصرية.

وتقوم الشركة حاليًا بتشغيل ٤ مصانع تابعة وشبكة توزيع ضخمة تغطي أكثر من ١٣٦,٠٠٠ ألف منفذ تجزئة في جميع أنحاء وريوع الجمهورية، فضلاً عن مزرعة الألبان التي تبلغ مساحتها ٥٥٠ فدان، سعياً للارتقاء بمعايير تصنيع المنتجات الغذائية عالية الجودة في السوق المصري.

بيان إبراء الذمة

البيانات الواردة في هذه الوثيقة، والتي لا تعد حقائق تاريخية، تم بنائها على التوقعات الحالية، والتقديرية وآراء ومعتقدات شركة جھینہ للصناعات الغذائية. وقد ينطوي هذا البيان على مخاطر معروفة وغير معروفة، وغير مؤكدة وعوامل أخرى، ولا ينبغي الاعتماد عليه بشكل مفرط. ويجب الإشارة إلى أن بعض المعلومات الواردة في هذه الوثيقة تشكل "الأهداف" أو "البيانات المستقبلية" ويمكن تحديدها من خلال استخدام مصطلحات تطلعيه مثل "ربما"، "سوف"، "يلتمس"، "ينبغي"، "يتوقع"، "يشعر"، "يقدر"، "ينوي"، "يوصل" أو "يعتقد" أو ما هو منفي منها أو غيرها من المصطلحات المشابهة. وكذلك الأحداث الفعلية أو النتائج أو الأداء الفعلي للشركة قد تختلف جوهرياً عن تلك التي تعكسها مثل هذه الاهداف أو البيانات المستقبلية. ويحتوي أداء شركة جھینہ للصناعات الغذائية على بعض المخاطر والشكوك.

ادارة علاقات المستثمرين

خالد دعادر

مدير علاقات المستثمرين

Khaled.daader@juhayna.com

+٢٠٢-٣٨٢٧١٨٣٣

علي ثابت

ali.thabet@juhayna.com