

السادة إدارة الإفصاح
البورصة المصرية

تحية طيبة وبعد،،،

أتشرف بأن أرفق لسيادتكم القوائم المالية المدققة (المستقلة والمجمعة) لشركة القلعة للإستشارات المالية عن الربع الثاني من عام ٢٠٢١ والمنتهى فى ٣٠ يونيو ٢٠٢١ وتقرير نتائج الأعمال باللغتين العربية والإنجليزية.

وتفضلوا سيادتكم بقبول وافر التحية ،،،



نورا غنام
ادارة علاقات المستثمرين
نورا غنام

فى ٩ سبتمبر ٢٠٢١

Unofficial English Summary Translation

Qalaa Holdings released today its Financial Statements and Earnings Release (Business Review) for the period ending June 30th, 2021 in English and Arabic.

-End-
9-Septemeber-2021

تقرير مجلس الإدارة

شركة القلعة تعلن نتائج الفترة المالية المنتهية في ٣٠ يونيو ٢٠٢١

- نمو إيرادات القلعة وأرباحها التشغيلية المتكررة قبل خصم الضرائب والفوائد والإهلاك والاستهلاك بمعدل سنوي ٣٧٪ و ١٠٥٪ على التوالي خلال الربع الثاني من عام ٢٠٢١ بفضل المردود الإيجابي لتحسن هامش ربح التكرير على أداء الشركة المصرية للتكرير
- ارتفاع إيرادات القلعة وأرباحها التشغيلية المتكررة قبل خصم الضرائب والفوائد والإهلاك والاستهلاك (باستثناء المصرية للتكرير) بمعدل سنوية ٢١٪ و ٢٦٪ على التوالي خلال الربع الثاني من عام ٢٠٢١ في ضوء النتائج القوية التي حققتها مختلف الشركات التابعة
- طاقة عربية تجني ثمار حالة التعافي التي يشهدها السوق وتشهد نمو حجم أنشطة توزيع الكهرباء وارتفاع عدد المنشآت السكنية التي قامت بربطها بشبكة الغاز الطبيعي خلال الربع الثاني من عام ٢٠٢١، فضلاً عن ارتفاع عدد محطات ترمين الغاز الطبيعي المضغوط إلى ٢٣ محطة خلال نفس الفترة، مما أثمر عن نمو حجم أنشطة ترمين السيارات بالغاز الطبيعي بنحو ٣ أضعاف ليسجل ٣١,٦ مليون متر مكعب خلال النصف الأول من عام ٢٠٢١
- نمو أنشطة التصدير بالشركة الوطنية للطباعة بفضل تخفيف القيود الاحترازية بالموانئ، والشركة تواصل جني ثمار تشغيل المصنع المتطور الجديد بشركتها التابعة البدار.
- استمرار المردود الإيجابي للتحسينات التشغيلية التي يتم إجراؤها بمزارع دينا
- ستركز القلعة جهودها على تنمية أنشطة التصدير خلال السنوات الثلاثة المقبلة، بالتوازي مع تعزيز أنشطة التصنيع المحلية لتوفير بدائل للاستيراد والحد من أثر ارتفاع أسعار الواردات نتيجة زيادة تكاليف الشحن العالمية.
- إعادة هيكلة ديون القلعة والمصرية للتكرير لاتزال على رأس أولويات الإدارة
- مراجعة وتطوير إجراءات الصحة والسلامة واستمرارية الأعمال للحد من مخاطر انتشار فيروس كورونا (كوفيد - ١٩) وتجاوز التحديات المتعلقة به خلال الفترة المقبلة دون اللجوء إلى تقليص العمالة

المؤشرات الرئيسية | قائمة الدخل المجمعة (الربع الثاني ٢٠٢١)

الإيرادات ١٠,٢ مليار جنيه ٧,٤ مليار جم خلال الربع الثاني من عام ٢٠٢٠	
الأرباح التشغيلية قبل خصم الضرائب والفوائد والإهلاك والاستهلاك* ٧٥٠,٠ مليون جنيه ٣٦٦,٦ مليون جم خلال الربع الثاني من عام ٢٠٢٠	صافي الخسائر بعد خصم حقوق الأقلية ٤٠١,٥ مليون جنيه ٧١٢,١ مليون جم خلال النصف الأول من عام ٢٠٢٠

المؤشرات الرئيسية | قائمة الدخل المجمعة باستثناء المصرية للتكرير (الربع الثاني ٢٠٢١)

الإيرادات ٤,٢ مليار جنيه ٣,٤ مليار جم خلال الربع الثاني من عام ٢٠٢٠	
الأرباح التشغيلية قبل خصم الضرائب والفوائد والإهلاك والاستهلاك* ٤٥٤,٢ مليون جنيه ٣٦٠,٤ مليون جم خلال الربع الثاني من عام ٢٠٢٠	صافي الخسائر بعد خصم حقوق الأقلية ٢٥٨,٣ مليون جنيه ٤٤٥,٠ مليون جم خلال الربع الثاني من عام ٢٠٢٠

المؤشرات الرئيسية | الميزانية المجمعة (٣٠ يونيو ٢٠٢١)

إجمالي الأصول ٨٣,١ مليار جنيه وفقاً للقيمة الدفترية الحالية مقابل ٨١,٩ مليار جم نهاية عام ٢٠٢٠	إجمالي الديون ٦١,٣ مليار جنيه منها ٤٢,٩ مليار جم ديون الشركة المصرية للتكرير
--	--

* يتم احتساب الأرباح التشغيلية قبل خصم الضرائب والفوائد والإهلاك والاستهلاك بعد استبعاد المصروفات البيعية والعمومية والإدارية الاستثنائية

انعقد مساء اليوم اجتماع مجلس إدارة شركة القلعة (كود البورصة المصرية CCAP.CA) – وهي شركة رائدة في استثمارات الطاقة والبنية الأساسية. وقام مجلس الإدارة باعتماد القوائم المالية المجمعة والمستقلة للفترة المالية المنتهية في ٣٠ يونيو ٢٠٢١، وتقرير السيد مراقب الحسابات، حيث بلغت الإيرادات المجمعة ١٠,٢ مليار جنيه تقريباً خلال الربع الثاني من عام ٢٠٢١، وهو نمو بمعدل سنوي ٣٧٪. كما ارتفعت الأرباح التشغيلية المتكررة قبل خصم الضرائب والفوائد والإهلاك والاستهلاك بمعدل سنوي ١٠٥٪ لتسجل ٧٥٠,٠ مليون جنيه خلال الربع الثاني من العام الجاري بفضل الأداء الإيجابي للشركة المصرية للتكرير في ضوء التحسن الملحوظ لهامش الربح من أنشطة التكرير خلال نفس الفترة، والذي -رغم تحسنه- لا يزال يتراوح حول نصف مستوياته قبل أزمة (كوفيد – ١٩). وفي حالة استبعاد نتائج الشركة المصرية للتكرير، ترتفع إيرادات القلعة بمعدل سنوي ٢١٪ إلى ٤,٢ مليار جنيه تقريباً خلال الربع الثاني من عام ٢٠٢١، كما ترتفع الأرباح التشغيلية المتكررة قبل خصم الضرائب والفوائد والإهلاك والاستهلاك بمعدل سنوي ٢٦٪ لتسجل ٤٥٤,٢ مليون جنيه خلال نفس الفترة مدفوعاً بالأداء القوي لمختلف الشركات التابعة. وقد تكبدت القلعة صافي خسائر بقيمة ٤٠١,٥ مليون جنيه خلال الربع الثاني من عام ٢٠٢١ مقابل صافي خسائر بقيمة ٧١٢,١ مليون جنيه خلال نفس الفترة من العام السابق.

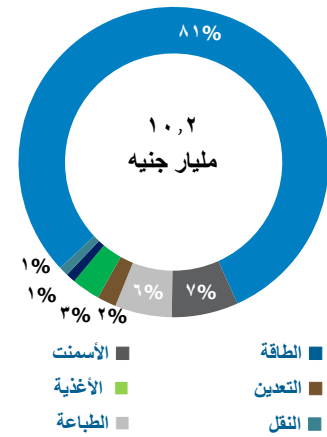
وفيما يلي عرضاً لأبرز المؤشرات المالية والتشغيلية وتعليق الإدارة على النتائج المجمعة للفترة المالية المنتهية في ٣٠ يونيو ٢٠٢١، ثم عرضاً إضافياً لتحليلات الإدارة لنتائج ومستجدات الربع الثاني من عام ٢٠٢١. ويمكن تحميل القوائم المالية الكاملة لشركة القلعة عبر زيارة الموقع الإلكتروني:

ir.qalaaholdings.com


المؤشرات المالية والتشغيلية

- بلغت الإيرادات المجمعة ١٠,٢ مليار جنيه خلال الربع الثاني ٢٠٢١، وهو نمو سنوي بمعدل ٣٧٪ بفضل تحسن هامش الربح من أنشطة التكرير ومردوده الإيجابي على أداء الشركة المصرية للتكرير. ارتفعت إيرادات الشركة المصرية للتكرير بمعدل سنوي ٥٢٪ لتبلغ ٦ مليار جنيه تقريباً خلال الربع الثاني من عام ٢٠٢١ أو ما يمثل ٥٩٪ من إجمالي إيرادات القلعة خلال نفس الفترة، ويأتي ذلك على الرغم من توقف الأنشطة الإنتاجية لمدة ٢٢ يوماً لتنفيذ أعمال الصيانة المخططة خلال الربع الثاني.
- في حالة استبعاد إيرادات الشركة المصرية للتكرير، ترتفع إيرادات القلعة بمعدل سنوي ٢١٪ إلى ٤,٢ مليار جنيه تقريباً خلال الربع الثاني من عام ٢٠٢١، بفضل تحسن الأداء بمختلف الشركات التابعة. وقد ارتفعت إيرادات شركة طاقة عربية بنسبة سنوية ٢٧٪ لتبلغ ٢,٢ مليار جنيه خلال الربع الثاني من عام ٢٠٢١ بفضل نمو جميع أنشطتها في ضوء حالة التعافي التي يشهدها السوق. كما ارتفعت إيرادات الشركة الوطنية للطباعة بمعدل سنوي ٣٥٪، بفضل تشغيل المصنع الجديد بشركتها التابعة البدار. وبالإضافة إلى ذلك، ارتفعت إيرادات شركة الوطنية للطباعة خلال الربع الثاني من العام الجاري في ضوء تحسن مبيعات التصدير ونجاح سياسة التسعير التي تتبناها شركتها التابعة يونيبورد.
- ارتفعت الأرباح التشغيلية المتكررة قبل خصم الضرائب والفوائد والإهلاك والاستهلاك بمعدل سنوي ١٠٥٪ لتبلغ ٧٥٠ مليون جنيه خلال الربع الثاني من عام ٢٠٢١ رغم تنفيذ أعمال الصيانة المخططة بالشركة المصرية للتكرير وتسببها في توقف المشروع لمدة ٢٢ يوماً خلال نفس الفترة. استأنفت الشركة المصرية للتكرير العمل بكامل طاقتها خلال الربع الثاني من العام الجاري، وحققت الشركة أرباحاً تشغيلية قبل خصم الضرائب والفوائد والإهلاك والاستهلاك بقيمة ٢٩٥,٨ مليون جنيه مقابل ٦,١ مليون جنيه خلال الربع الثاني من العام الماضي في ضوء التحسن الملحوظ لهامش ربح التكرير، غير أنه لا يزال يتراوح حول نصف مستوياته قبل أزمة (كوفيد – ١٩). وتجدر الإشارة إلى أن جميع أعمال الإدارة الفنية للشركة المصرية للتكرير تتم بواسطة الشركة المصرية لتشغيل وصيانة المشروعات (إبروم)، وهي مملوكة بالكامل للهيئة المصرية العامة للبترول.
- في حالة استبعاد نتائج الشركة المصرية للتكرير، ترتفع الأرباح التشغيلية المتكررة قبل خصم الضرائب والفوائد والإهلاك والاستهلاك بمعدل سنوي ٢٦٪ لتسجل ٤٥٤,٢ مليون جنيه خلال الربع الثاني من عام ٢٠٢١، مدعومةً بنمو الأرباح التشغيلية لشركة طاقة عربية وشركة مزارع دينا ومجموعة أسيك القابضة.

الإيرادات المجمعة
الربع الثاني ٢٠٢١



الإيرادات
(مليون جنيه)
الربع الثاني | النصف الأول



فقد ارتفعت الأرباح التشغيلية قبل خصم الضرائب والفوائد والإهلاك والاستهلاك بشركة طاقة عربية بمعدل سنوي ٤٠٪، مدعومةً بنمو عدد المنشآت السكنية التي قامت الشركة بربطها بشبكة الغاز الطبيعي، بالإضافة إلى ارتفاع حجم نشاط توزيع الكهرباء بعد تشغيل محطة المحولات الفرعية في المنطقة الصناعية بمدينة السادس من أكتوبر. كما ارتفعت الأرباح التشغيلية قبل خصم الضرائب والفوائد والإهلاك والاستهلاك بمجموعة أسيك القابضة إلى ٩٢,٨ مليون جنيه خلال الربع الثاني من عام ٢٠٢١، مقابل ٥٨,٦ مليون جنيه خلال نفس الفترة من العام الماضي، في ضوء جهود الشركة لخفض التكاليف وإعادة هيكلة استثماراتها التابعة.

تقرير نتائج الأعمال عن الفترة المالية المنتهية في ٣٠ يونيو ٢٠٢١ القاهرة في ٩ سبتمبر ٢٠٢١

ارتفعت المصروفات البيعية والعمومية والإدارية بمعدل سنوي ٤٥٪ لتبلغ ٥٢١,٤ مليون جنيه خلال الربع الثاني من عام ٢٠٢١، حيث تم تسجيل مصروفات بيعية وعمومية وإدارية بقيمة ١٨٦,٦ مليون جنيه متعلقة بمشروع الشركة المصرية للتكرير.

كما يعكس ارتفاع المصروفات البيعية والعمومية والإدارية لشركة القلعة زيادة تكاليف الشحن بشركة أسكوم لتصنيع الكربونات والكيماويات خلال الربع الثاني مع عام ٢٠٢١، علاوة على ارتفاع المصروفات البيعية والعمومية والإدارية بمصنع أسمنت التكامل بمعدل سنوي ٨٠٪ لتبلغ ٢٩,١ مليون جنيه خلال الربع الثاني من عام ٢٠٢١، بسبب تراجع قيمة الجنيه السوداني مقابل الدولار الأمريكي.

بلغت مصروفات الإهلاك والاستهلاك ١,١ مليار جنيه خلال الربع الثاني من عام ٢٠٢١، مقابل ١,٢ مليون جنيه خلال نفس الفترة من العام السابق.

بلغت مصروفات الفوائد ٩١٠,٢ مليون جنيه خلال الربع الثاني من عام ٢٠٢١، مقابل مليار جنيه تقريباً خلال نفس الفترة من العام السابق.

ويرجع ذلك إلى تسجيل مصروفات فوائد بقيمة ٥٧٦,٨ مليون جنيه عن ديون مشروع الشركة المصرية للتكرير خلال الربع الثاني من عام ٢٠٢١، علماً بأن تلك المصروفات تمثل انخفاضاً بنسبة ١٨٪ مقارنةً بنفس الفترة من العام السابق نتيجة انخفاض سعر "الليبور".

بلغت أرباح فروق العملة ٥٤,٩ مليون جنيه خلال الربع الثاني من عام ٢٠٢١، بفضل استمرار تحسن قيمة الجنيه المصري أمام الدولار الأمريكي، وتأثيره على انخفاض قيمة ديون القلعة المقومة بالدولار الأمريكي.

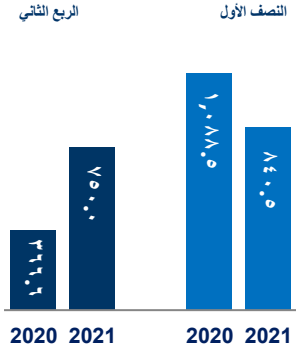
سجلت شركة القلعة صافي خسائر بعد خصم حقوق الأقلية بقيمة ٤٠١,٥ مليون جنيه خلال الربع الثاني من عام ٢٠٢١، مقابل صافي خسائر بقيمة ٧١٢,١ مليون جنيه خلال نفس الفترة من العام السابق.

ويأتي تقلص صافي الخسائر في ضوء تحسن أداء الشركة المصرية للتكرير وتعافي هامش ربح التكرير جزئياً من الأثر السلبي لأزمة (كوفيد - ١٩) خلال الربع الثاني من عام ٢٠٢١، بالإضافة إلى تحسن أداء جميع الشركات التابعة للقلعة التي استفادت من حالة التعافي التي يشهدها السوق.

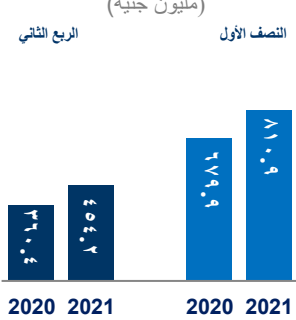
جهود إعادة هيكلة الديون على مستوى القلعة واثنين من شركاتها التابعة تمضي قدماً باعتبارها من أولويات القلعة. كما تواصل الشركة المصرية للتكرير مساعيها لإعادة هيكلة ديونها البنكية بالكامل.

بلغ إجمالي الديون المجمعة ١٥,٠٦ مليار جنيه في ٣٠ يونيو ٢٠٢١ (باستثناء ديون الشركة المصرية للتكرير والديون المرتبطة بها)، مقابل ١١,٠٥ مليار جنيه في نهاية يونيو ٢٠٢٠، حيث يرجع ذلك إلى التوسع بأنشطة شركة طاقة عربية. كما بلغت المديونية الدولارية لشركة القلعة حوالي ٢١١,٨ مليون دولار. وقد أدى ارتفاع قيمة الجنيه أمام الدولار إلى انخفاض قيمة تلك الديون بالجنيه المصري.

الأرباح التشغيلية المتكررة قبل خصم الضرائب والفوائد والإهلاك والاستهلاك (مليون جنيه)

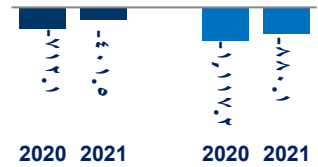


الأرباح التشغيلية المتكررة قبل خصم الضرائب والفوائد والإهلاك والاستهلاك (باستثناء المصرية للتكرير) (مليون جنيه)



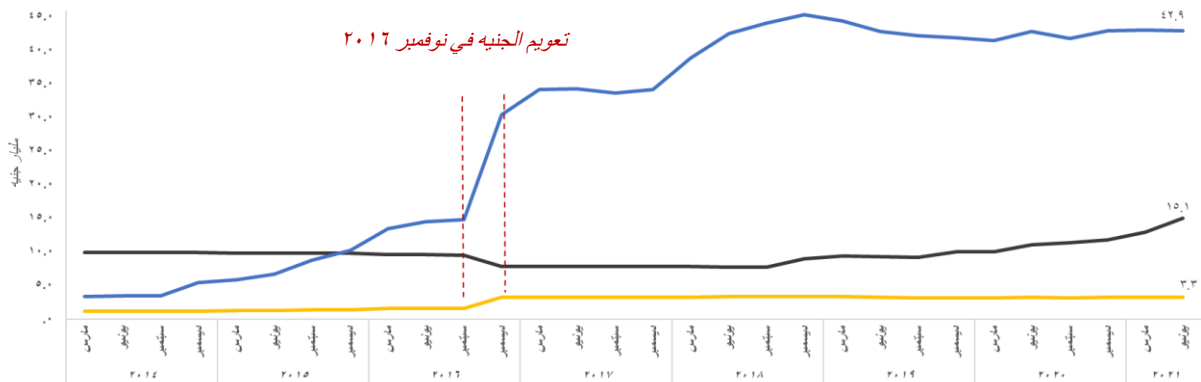
صافي الربح (مليون جنيه)

التصف الأول الربع الثاني



ديون شركة القلعة

(مليار جنيه)



تعليق الإدارة على نتائج الفترة المنتهية في ٣٠ يونيو ٢٠٢١

تعتز إدارة شركة القلعة بالأداء المالي والتشغيلي خلال الربع الثاني من عام ٢٠٢١ باعتباره شهادة على سلامة الرؤية والقدرة على صياغة وتنفيذ استراتيجيات فعالة للدفع بعجلة النمو وتحسين الكفاءة التشغيلية مهما بلغت الصعوبات والتحديات المحيطة. فقد نجحت الاستثمارات التابعة في تجاوز تداعيات أزمة (كوفيد - ١٩) بالأسواق التي تعمل بها الشركة وأحرزت أقصى استفادة من بوادر التعافي التي تشهدها الأسواق بالتزامن مع التخفيف التدريجي للقيود المفروضة على حركة الأنشطة التجارية، وينعكس ذلك في نمو الإيرادات المجمعة بمعدل سنوي ٣٧٪ خلال الربع الثاني من عام ٢٠٢١ رغم توقف النشاط الإنتاجي للصيانة المقررة بالشركة المصرية للتكرير خلال الفترة، حيث يأتي ذلك في ضوء الأداء القوي لمختلف الشركات التابعة وكذلك للمبادرات التي نفذتها الإدارة للارتقاء بالكفاءة التشغيلية على مستوى جميع استثمارات القلعة.

" يعكس نمو الإيرادات قدرة الإدارة على صياغة وتنفيذ استراتيجيات فعالة للدفع بعجلة النمو وتحسين الكفاءة التشغيلية مهما بلغت الصعوبات والتحديات المحيطة."

فقد استفادت شركة طاقة عربية من تحسن الأوضاع السوقية وتزايد الطلب على خدماتها بزيادة عدد المنشآت السكنية التي تم ربطها بشبكة الغاز الطبيعي وكذلك التوسع في أنشطة توزيع الطاقة الكهربائية فضلاً عن الاستفادة من إطلاق وتشغيل محطة المحولات الفرعية الجديدة في المنطقة الصناعية بمدينة السادس من أكتوبر. وعلاوة على ذلك، واصلت الشركة توسعاتها في سوق الغاز الطبيعي المضغوط، حيث ضاغت عدد محطات تموين الغاز الطبيعي المضغوط إلى ٢٣ محطة خلال النصف الأول من عام ٢٠٢١، وتستهدف الوصول بعدد محطات تموين الغاز الطبيعي إلى ٤٢ محطة بنهاية العام الجاري، مع مواصلة ريادتها في ربط المنشآت السكنية بشبكة الغاز الطبيعي. وقد شهدت الشركة مؤخرًا إطلاق قطاع المياه الجديد، والذي تثق الإدارة في قدرته على تعظيم المردود الاستثماري مستقبلاً وترسيخ مكانة الشركة في تطبيقات معالجة المياه.

بالتوازي مع ذلك، ارتفع حجم أنشطة التصدير بشركتي الوطنية للطباعة وأسكوم خلال النصف الأول من عام ٢٠٢١، بفضل نجاح كل منهما في الاستفادة من حالة التعافي بأسواق التصدير مع تخفيف القيود الاحترازية على أنشطة الموائى. وعلى هذه الخلفية، بلغت إيرادات القلعة من أنشطة التصدير ٢٢,٧ مليون دولار خلال الربع الثاني من عام ٢٠٢١، فيما بلغت إيرادات المجموعة من المبيعات بالعملات الأجنبية في السوق المحلي ٣٩٢,٥ مليون دولار خلال نفس الفترة. وفي سياق متصل، حققت مزارع دينا أداءً قوياً بفضل التحسينات التي طبقتها الإدارة وتشغيل خط إنتاج العصائر، بينما تحسن أداء مجموعة أسيك القابضة مدعوماً بالنتائج القوية التي سجلها مصنع أسمنت التكامل نتيجة ارتفاع أسعار بيع الأسمنت في السودان خلال نفس الفترة.

وعلى هذه الخلفية توضح الإدارة أن القيمة الحقيقية لأصول شركة القلعة لا تنعكس بدقة على القوائم المالية نظراً لبنني معايير المحاسبة الدولية التي تسجل الأصول بقيمتها التاريخية ثم تحتسب أثر تكاليف الاضمحلال فقط دون إعادة تقييم الأصول بما يعكس ارتفاع قيمتها.

وعلى صعيد الشركة المصرية للتكرير، زادت الإيرادات بمعدل سنوي ٥٢٪ رغم توقف النشاط الإنتاجي لمدة ٢٢ يوماً لإجراء أعمال الصيانة المخططة خلال الربع الثاني من العام، وهو ما يعكس تحسن أوضاع السوق من ناحية وكذلك تحسن هامش الربح من أنشطة التكرير رغم أنه لا يزال يمثل نصف مستوياته قبل أزمة (كوفيد - ١٩)، وبالتالي تتوقع الإدارة استمرار هذا التحسن وتعظيم هامش الربح بالتزامن مع تحسن أوضاع السوق.

من ناحية أخرى، حققت الأرباح التشغيلية المتكررة قبل خصم الضرائب والفوائد والإهلاك والاستهلاك (باستثناء الشركة المصرية للتكرير) نمواً بمعدل سنوي ٢٦٪ خلال الربع الثاني من عام ٢٠٢١. ويعكس ذلك أثر المبادرات الفعالة التي اتخذتها الإدارة لتعزيز الكفاءة التشغيلية بجميع الاستثمارات التابعة ومراجعة أسعار البيع والتركيز على تدابير خفض المصروفات، وكذلك الجهود الحثيثة لإعادة هيكلة الشركات التابعة مما أثمر عن تقليص الأثر السلبي لزيادة تكاليف الشحن العالمية وتباطؤ دورة السلع الأساسية.

كما يعكس نمو الأرباح التشغيلية المساهمة القوية لشركة طاقة عربية ولا سيما قطاع الكهرباء بعد تشغيل محطة المحولات الفرعية في المنطقة الصناعية بمدينة السادس من أكتوبر، بالإضافة إلى نمو الأرباح التشغيلية لمجموعة أسيك القابضة بمعدل سنوي ٥٨٪ لتسجل ٩٢,٨ مليون جنيه خلال الربع الثاني من العام بفضل

إجراءات إعادة الهيكلة الناجحة التي طبقتها الإدارة. كما شهدت شركتي الوطنية للطباعة وأسكوم ارتفاع مبيعات التصدير والمبيعات المحلية، مما ساهم بشكل ملحوظ في دعم ربحية القلعة خلال نفس الفترة.

ومن جهة أخرى تكثف الإدارة جهودها لإبرام اتفاقيات إعادة هيكلة الديون على مستوى شركة القلعة والشركة المصرية للتكرير، على أن تواصل القلعة الاستثمار بشركاتها التابعة سعياً لتعظيم الاستفادة من التنوع الفريد والنطاق الواسع لأنشطتها على الساحة الإقليمية.

وختاماً، تجدد الإدارة التزامها بمواصلة التدابير والإجراءات الصارمة للحفاظ على صحة وسلامة ما يقرب من ١٧,٥ ألف موظف الذين يتألف منهم فريق العمل، وهم رأس المال الحقيقي للشركة والدافع الرئيسي لنجاحاتها في جميع الأسواق التي تعمل بها القلعة. كما تتطلع الإدارة إلى اختتام العام الجاري بأداء إيجابي بالتزامن مع استمرار حالة التعافي التي تشهدها الأسواق وانحسار الأثر السلبي لأزمة (كوفيد - ١٩).

فيما يلي استعراض إضافي لأداء شركة القلعة والنتائج المجمعة عن الفترة المالية المنتهية في ٣٠ يونيو ٢٠٢١ بالإضافة إلى الإيضاحات المتممة وتحليلات الإدارة لنتائج ومستجدات الربع الثاني من عام ٢٠٢١. يمكن تحميل القوائم المالية الكاملة لشركة القلعة عبر زيارة الموقع الإلكتروني ir.qalaaholdings.com

أسلوب تجميع نتائج استثمارات شركة القلعة

 طاقة عربية	 المصرية للتكرير	الطاقة الأسمنت الصناعات الورقية والطباعة التعدين الأغذية النقل واللوجيستيات الصناعات المعدنية	شركات خاضعة لأسلوب التجميع الكامل
	 أسيك للهندسة		
	 الوطنية للطباعة		
	 أسكوم		
	 مزارع دينا		
شركة جنوب السودان للنقل النهري	نايل لوجيستكس		
			
	المتحدة للمسابك		
			

	 شركة أسكوم بريشويس ميتالز (إثيوبيا)	التعدين الأسمنت الطاقة	شركات خاضعة لأسلوب حقوق الملكية (تجميع الحصص من الأرباح والخسائر)
	زهانة للأسمت		
 توازن	كاسترول مصر (طاقة عربية، تسويق وتوزيع المنتجات البترولية - بالمشاركة مع شركة بريتيش بتروليوم)	النشر والإعلام الرعاية الصحية	
	تنوير		
	شركة الميد		
			

قائمة الدخل المجمعة للفترة المالية المنتهية في ٣٠ يونيو ٢٠٢١ (مليون جنيه مصري)

الربع الأول ٢٠٢٠	الربع الثاني ٢٠٢٠	الربع الأول ٢٠٢٠	الربع الأول ٢٠٢١	الربع الثاني ٢٠٢١	الربع الأول ٢٠٢١
١٧,٧٧٧,٩	٧,٤٠٢,٥	١٠,٣٧٥,٤	١٨,١٧٨,٦	١٠,١٧٨,٣	٨,٠٠٠,٣
(١٥,٩٦٦,٥)	(٦,٦٧٨,٥)	(٩,٢٨٨,٠)	(١٦,٣٤٩,٩)	(٨,٩٠٧,٨)	(٧,٤٤٢,١)
١,٨١١,٤	٧٢٤,٠	١,٠٨٧,٤	١,٨٢٨,٧	١,٢٧٠,٥	٥٥٨,٢
-	-	-	-	-	-
١,٨١١,٤	٧٢٤,٠	١,٠٨٧,٤	١,٨٢٨,٧	١,٢٧٠,٥	٥٥٨,٢
(٧٢٩,٣)	(٣٦٠,٧)	(٣٦٨,٦)	(١,٠٠٠,١)	(٥٢١,٤)	(٤٧٨,٧)
٦,٤	٣,٣	٣,٠	١١,٩	١,٠	١٠,٩
١,٠٨٨,٥	٣٦٦,٦	٧٢١,٩	٨٤٠,٥	٧٥٠,٠	٩٠,٥
٦,٨	(١٥,٠)	٢١,٨	٥,٥	(١٧,٤)	٢٢,٨
١,٠٩٥,٣	٣٥١,٥	٧٤٣,٧	٨٤٦,٠	٧٣٢,٧	١١٣,٣
(١,٨٣٢,٧)	(١,١٦٥,٠)	(٦٦٧,٧)	(٢,١٥٥,٠)	(١,٠٨٦,٦)	(١,٠٦٨,٤)
(٧٣٧,٤)	(٨١٣,٤)	٧٦,١	(١,٣٠٩,١)	(٣٥٣,٩)	(٩٥٥,١)
(٢,٠٧٢,٠)	(١,٠٢٢,٤)	(١,٠٢٩,٥)	(١,٧٦١,٦)	(٩١٠,٢)	(٨٥١,٤)
-	-	-	١٦٢,١	١١٣,١	٤٩,٠
(٥٩,١)	(٢٦,٤)	(٣٢,٦)	(٦٧,٦)	(٣٤,٧)	(٣٢,٩)
-	-	-	-	-	-
(١٥٤,١)	(٧٩,٧)	(٧٤,٣)	(١٦٤,٩)	(٨٤,٧)	(٨٠,٢)
٢٠٢,٦	٩٨,٠	١٠٤,٦	٢٢٩,٦	١٣٦,٨	٩٢,٨
(٤٦,٣)	(١٣,٧)	(٣٢,٧)	(٧٢,٩)	(٣٨,٦)	(٣٤,٣)
(٢,٨٦٦,١)	(١,٨٦٧,٦)	(٩٩٨,٥)	(٢,٩٨٤,٤)	(١,١٧٢,٣)	(١,٨١٢,١)
٤٧,٠	-	٤٧,٠	-	-	-
(٣٤,١)	(١٥,٦)	(١٨,٥)	(١٠,٥)	١,٤	(١١,٨)
(٤٢,٢)	(١١,١)	(٣١,٢)	(٠,٢)	(١,٤)	١,٢
(٠,٤)	٢,٠	(٢,٤)	٤,٦	(٤,٤)	٩,٠
(٩,١)	(٢,٨)	(٦,٣)	(١٢,٢)	(٢,٧)	(٩,٥)
(٢٠٥,١)	(٩٦,٨)	(١٠٨,٣)	(٢١٤,٦)	(١٠٧,٦)	(١٠٧,٠)
(٤٢,٦)	(٢٨,٠)	(١٤,٦)	-	-	-
(١٦,١)	(١٦٦,٥)	١٥٠,٤	٧٢,٢	٥٤,٩	١٧,٤
(٣,١٦٨,٩)	(٢,١٦٦,٤)	(٩٨٢,٥)	(٣,١٤٥,٠)	(١,٢٣٢,٢)	(١,٩١٢,٨)
(٩١٥,٩)	(٣١٥,٣)	(٦٠٠,٦)	(٩٢,٤)	(٥٠,١)	(٤٢,٣)
(٤,٠٨٤,٨)	(٢,٥٠١,٧)	(١,٥٨٣,١)	(٣,٢٣٧,٤)	(١,٢٨٢,٣)	(١,٩٥٥,١)
(٢,٩٦٧,٦)	(١,٧٨٩,٦)	(١,١٧٨,٠)	(٢,٣٥٧,٣)	(٨٨٠,٨)	(١,٤٧٦,٥)
(١,١١٧,٢)	(٧١٢,١)	(٤٠٥,١)	(٨٨٠,١)	(٤٠١,٥)	(٤٧٨,٦)

* تتضمن العمليات غير المستمرة:

(١) أصولاً ليست ذات تأثير على النتائج المالية خلال ٢٠١٩ : إنجوي (فالكون، تم بيعها في الربع الأول من عام ٢٠٢٠)

(٢) أصولاً مملوكة للشركة خلال ٢٠٢٠ : توازن

قائمة الدخل المجمعة (تفصيلية) لفترة ثلاثة أشهر منتهية في ٣٠ يونيو ٢٠٢١ (مليون جنيه مصري)

الربع الثاني ٢٠٢١	الربع الثاني ٢٠٢١	خصومات	أخرى		الأغذية		التعدين أسكوم	النقل والدعم اللوجيستي سي سي تي أو	الأسمنت ان دي تي	الطاقة		SPVs	QH	
			جرانديفيو	متفرقات ٨٨	وفرة	فالكون				سيلفر ستون	أورينت			
٧,٤٠٢,٥	١٠,١٧٨,٣	(٢,٣)	٥٧١,٦	٦٥,٠	-	٣٠٢,٣	٢٣١,٨	٦٤,٢	٧٤٦,٦	٢,١٨٤,٨	٦,٠١٤,٣	-	-	الإيرادات
(٦,٦٧٨,٥)	(٨,٩٠٧,٨)	٢,٣	(٤٣٥,٢)	(٥٣,٠)	-	(٢١٥,٢)	(١٤٩,٠)	(٢٩,١)	(٦٠٣,٥)	(١,٨٩٣,١)	(٥,٥٣١,٩)	-	-	تكلفة المبيعات
٧٢٤,٠	١,٢٧٠,٥	-	١٣٦,٤	١٢,٠	-	٨٧,٠	٨٢,٨	٣٥,١	١٤٣,١	٢٩١,٧	٤٨٢,٥	-	-	مجموع الربح
-	(٢٠,٨)	(٢٠,٨)	-	-	-	-	-	-	-	-	-	-	٢٠,٨	أتعاب الاستشارات
٧٢٤,٠	١,٢٧٠,٥	(٢٠,٨)	١٣٦,٤	١٢,٠	-	٨٧,٠	٨٢,٨	٣٥,١	١٤٣,١	٢٩١,٧	٤٨٢,٥	-	٢٠,٨	إجمالي أرباح النشاط
(٣٦٠,٧)	(٥٢١,٤)	١٧,٢	(٥٥,١)	(٨,١)	-	(٤٣,٤)	(٦٨,٥)	(١٣,٢)	(٥٣,٣)	(٦١,٥)	(١٨٦,٦)	(٥,٣)	(٤٣,٥)	مصروفات عمومية وإدارية
٣,٣	١,٠	(١,٠)	(١,٩)	٢,٦	-	٠,٩	-	-	٣,٠	(٢,٥)	-	(٠,٢)	-	صافي الإيرادات (المصروفات) الأخرى
٣٦٦,٦	٧٥٠,٠	(٤,٦)	٧٩,٤	٦,٥	-	٤٤,٥	١٤,٢	٢١,٨	٩٢,٨	٢٢٧,٨	٢٩٥,٨	(٥,٥)	(٢٢,٧)	الأرباح التشغيلية قبل خصم الضرائب والفوائد والإهلاك والاستهلاك - (قبل خصم التكاليف الاستثنائية)
-	(٤٧,٨)	(٤٧,٨)	-	-	-	-	-	-	-	-	-	-	٤٧,٨	توزيعات الأرباح
(١٥,٠)	(١٧,٤)	٠,٩	٠,٩	-	-	(٦,٨)	(٤,٥)	٠,١	(٥,١)	(٣,٢)	-	٠,٤	-	مصروفات عمومية وإدارية (مصروفات استثنائية غير متكررة)
٣٥١,٥	٧٣٢,٧	(٥١,٥)	٨٠,٣	٦,٥	-	٣٧,٧	٩,٧	٢١,٩	٨٧,٦	٢٢٤,٦	٢٩٥,٨	٤٢,٨	(٢٢,٧)	الأرباح التشغيلية قبل خصم الضرائب والفوائد والإهلاك والاستهلاك
(١,١٦٥,٠)	(١,٠٨٦,٦)	(١٣,٢)	(١٧,٥)	(١,٢)	-	(٢٣,٩)	(٢٢,٣)	(١٥,٢)	(٤٤,٦)	(٤٤,٧)	(٩٠١,٧)	-	(٢,٤)	الإهلاك والاستهلاك
(٨١٣,٤)	(٣٥٣,٩)	(٦٤,٧)	٦٢,٨	٥,٣	-	١٣,٨	(١٢,٦)	٦,٦	٤٣,١	١٧٩,٩	(٦٠٥,٩)	٤٢,٨	(٢٥,١)	الأرباح التشغيلية قبل خصم الضرائب والفوائد
(١,٠٣٢,٤)	(٩١٠,٢)	-	(٢٥,٩)	(٠,٩)	-	(٤,٨)	(١٥,٢)	(٣٥,٠)	(١٤,٥)	(٩٩,٢)	(٥٧٦,٨)	(٣٧,٩)	(٩٩,٩)	فائدة مصرفية مدينة
-	١١٣,١	-	-	-	-	-	-	-	-	-	١١٣,١	-	-	تكاليف تمويلية أخرى
(٢٦,٤)	(٣٤,٧)	-	-	-	-	-	-	-	-	-	-	(٣٤,٧)	-	أعباء مصرفية مؤجلة - رسوم بنكية غير متكررة
-	-	-	-	-	-	-	-	-	-	-	-	-	-	رسوم بنكية (المصرية للتكرير - رسوم بنكية غير متكررة)
(٧٩,٧)	(٨٤,٧)	١٠٦,٦	-	(٨,٥)	-	-	(١١,٢)	(١٣٨,٨)	-	(١٠,٤)	(٢٢,٣)	-	(٢٢,٣)	فوائد قروض من المساهمين
٩٨,٠	١٣٦,٨	(٩٩,٩)	٢,٣	-	-	٠,٢	٣,٧	٠,١	٢,١	١٣٣,٦	٢٦,١	٦٨,٦	٦٨,٦	دخل الفائدة
(١٣,٧)	(٣٨,٦)	-	(١,٧)	-	-	(٧,١)	-	(٥,٨)	(٠,٢)	(٩,٧)	(١٤,٠)	-	-	رسوم التأجير التمويلي (صافي القيمة الحالية)
(١,٨٦٧,٦)	(١,١٧٢,٣)	(٥٨,٠)	٣٧,٥	(٤,١)	-	٢,٢	(٢٤,١)	(٤٥,٤)	(١٠٨,٤)	٢٠٤,٦	(١,٠٩٤,٠)	(٢٦,١)	(٥٦,٤)	الأرباح (الخسائر) قبل خصم الضرائب - (قبل البنود الاستثنائية)
٠,٠	-	-	-	-	-	-	-	-	-	-	-	-	-	أرباح (خسائر) من بيع استثمارات
(١٥,٦)	١,٤	(٣٠,٧)	٠,٠	٠,٩	-	٠,٠	١١,٣	(١,٧)	(٢,٠)	(١٥,٥)	٨,١	٧٧,٧	(٤٦,٧)	اضمحلالات
(٠,٣)	(١,٤)	-	-	-	-	-	-	-	(٠,٥)	-	-	-	(٠,٩)	مصروفات إعادة هيكلة
-	(٤,٤)	(٣,١)	-	-	-	-	١٠,٨	-	(١٢,٢)	-	-	-	-	الحصة من أرباح (خسائر) شركات تابعة وشقيقة
٢,٥	-	-	-	-	-	-	-	-	-	-	-	-	-	اتعاب الإدارة
(١٠,٨)	-	-	-	-	-	-	-	-	-	-	-	-	-	مكافآت نهاية الخدمة
(٢,٨)	(٢,٧)	-	-	-	-	-	(١,٨)	-	-	(١,٠)	-	-	-	مبادرات المسؤولية الاجتماعية
(٩٦,٨)	(١٠٧,٦)	(٢,٠)	(٢,١)	٧,٠	-	(١,٤)	(٠,٦)	٧,٠	(٦٩,٤)	(١٢,١)	-	(٣٣,٩)	-	مخصصات
(٢٨,٠)	-	-	-	-	-	-	-	-	-	-	-	-	-	عمليات غير مستمرة **
(١٦٦,٥)	٥٤,٩	٣,٠	-	٠,٤	-	(٠,٦)	٢,٢	٠,٩	٤٩,٣	(١,٦)	(٠,٧)	٢,٨	(٠,٨)	عائدات (مصروفات) فروق أسعار الصرف
(٢,١٨٦,٤)	(١,٢٣٢,٢)	(٩٠,٨)	٣٥,٥	٤,١	-	٠,٢	(٢,٢)	(٣٩,٢)	(١٤٣,٢)	١٧٤,٤	(١,٠٨٦,٦)	٢٠,٥	(١٠٤,٨)	الأرباح (الخسائر) قبل خصم الضرائب
(٣١٥,٣)	(٥٠,١)	١,٤	٦,٥	٠,١	-	(٢,٤)	-	-	(٩,٣)	(٤٥,٠)	(٠,٨)	-	(٠,٥)	الضرائب
(٢,٥٠١,٧)	(١,٢٨٢,٣)	(٨٩,٤)	٤٢,٠	٤,٢	-	(٢,٢)	(٢,٢)	(٣٩,٢)	(١٥٢,٥)	١٢٩,٣	(١,٠٨٧,٥)	٢٠,٥	(١٠٥,٣)	الأرباح (الخسائر) قبل خصم حقوق الأقلية
(١,٧٨٩,٦)	(٨٨٠,٨)	(٣٤٨,٤)	٣١,٠	-	-	-	(١,٤)	(١٢,٤)	٤٨,٩	٣٧,٦	(٦٣٦,١)	-	-	حقوق الأقلية
(٧١٢,١)	(٤٠١,٥)	٢٥٩,٠	١١,٠	٤,٢	-	(٢,٢)	(٠,٨)	(٢٦,٨)	(٢٠,٤)	٩١,٧	(٤٥١,٣)	٢٠,٥	(١٠٥,٣)	صافي أرباح (خسائر) الفترة

٨٨ تتضمن المتفرقات كل من الشركة المتحدة للمسابك وشركة سيفيكس إيجيبت.

** تتضمن العمليات غير المستمرة:

(١) أصولاً مملوكة للشركة خلال ٢٠١٩ و ٢٠٢٠: زهانة للأسمنت

(٢) أصولاً ليست ذات تأثير على النتائج المالية خلال ٢٠١٩: إنجوي (فالكون، تم بيعها في الربع الأول من عام ٢٠٢٠)

قائمة الدخل المجمعة (تفصيلية) لفترة ستة أشهر منتهية في ٣٠ يونيو ٢٠٢١ (مليون جنيه مصري)

التصف الأول ٢٠٢١	خصومات	أخرى				التعدين		النقل والدعم اللوجيستي		الأسمنت		الطاقة		SPVs	QH
		جرائدقو	متفرقات ٨٨	وفرة	فالكون	أسكوم	سي سي تي أو	ان دي تي	سيلفر ستون	أورينت	اورينت	سيلفر ستون			
١٨,١٧٨,٦	(٢,٩)	١,١١٣,٩	١٣٢,٦	-	٥٥٥,٣	٤٦٧,٨	١١٣,٠	١,٤٣٠,٤	٤,٢٣٥,٠	١٠,١٣٣,٦	-	-	-	-	
(١٦,٣٤٩,٩)	٢,٩	(٨٣٥,٠)	(١٠٨,٨)	-	(٤٠٦,٨)	(٣٠٧,٩)	(٥٢,٤)	(١,١٥٣,٣)	(٣,٧٢٨,٨)	(٩,٧٥٩,٨)	-	-	-	-	
١,٨٢٨,٧	-	٢٧٨,٩	٢٣,٨	-	١٤٨,٥	١٥٩,٩	٦٠,٦	٢٧٧,١	٥٠٦,٢	٣٧٣,٨	-	-	-	-	
-	(٤١,٦)	-	-	-	-	-	-	-	-	-	-	-	-	٤١,٦	
١,٨٢٨,٧	(٤١,٦)	٢٧٨,٩	٢٣,٨	-	١٤٨,٥	١٥٩,٩	٦٠,٦	٢٧٧,١	٥٠٦,٢	٣٧٣,٨	-	-	-	٤١,٦	
(١,٠٠٠,١)	٣٦,١	(١٠٥,١)	(١٥,٤)	-	(٨٤,٨)	(١٣٢,٥)	(٢٦,٩)	(١٠١,٤)	(١٢٢,٨)	(٣٤٤,٢)	(٦,٣)	(٩٦,٧)	-	-	
١١,٩	-	٢,٢	٨,٩	-	٠,٩	-	-	٣,٠	(٢,٦)	-	(٠,٥)	-	-	-	
٨٤٠,٥	(٥,٥)	١٧٦,٠	١٧,٢	-	٦٤,٦	٢٧,٤	٣٣,٦	١٧٨,٧	٣٨٠,٨	٢٩,٦	(٦,٨)	(٥٥,١)	-	-	
-	(١٠٠,٤)	-	-	-	-	-	-	-	-	-	١٠٠,٤	-	-	-	
٥,٥	٠,٩	٠,٩	-	-	(١٠,٧)	٧,٦	١٦,٦	(٥,١)	(٦,٧)	-	٢,١	-	-	-	
٨٤٦,٠	(١٠٥,٠)	١٧٦,٨	١٧,٢	-	٥٣,٨	٣٤,٩	٥٠,٢	١٧٣,٦	٣٧٤,١	٢٩,٦	٩٥,٨	(٥٥,١)	-	-	
(٢,١٥٥,٠)	(٢٦,٥)	(٣٥,١)	(٢,٤)	-	(٤٧,٦)	(٤٤,٨)	(٣٠,٩)	(٧٢,٤)	(٨٣,٨)	(١,٨٠٦,٨)	-	(٤,٧)	-	-	
(١,٣٠٩,١)	(١٣١,٥)	١٤١,٧	١٤,٨	-	٦,٢	(٩,٨)	١٩,٣	١٠١,٢	٢٩٠,٣	(١,٧٧٧,٢)	٩٥,٨	(٥٩,٨)	-	-	
(١,٧٦١,٦)	-	(٥١,٤)	(١,٨)	-	(١٠,٩)	(٣٦,٢)	(٦٣,٣)	(٢٩,٥)	(١٦٨,٨)	(١,١٢٧,٧)	(٧٥,٦)	(١٩٦,٥)	-	-	
١٦٢,١	-	-	-	-	-	-	-	-	-	١٦٢,١	-	-	-	-	
(٦٧,٦)	-	-	-	-	-	-	-	-	-	-	(٦٧,٦)	-	-	-	
-	-	-	-	-	-	-	-	-	-	-	-	-	-	-	
(١٦٤,٩)	٢١٨,٣	-	(١٧,٠)	-	-	-	(٢٩,٢)	(٢٧٦,٤)	-	(٢٣,٧)	(٣٦,٩)	-	-	-	
٢٢٩,٦	(٢٠٥,٦)	٢,٣	-	-	٠,٣	٣,٧	٠,١	٤,٠	٢١٩,٥	-	٦٩,٠	١٣٦,٤	-	-	
(٧٢,٩)	-	(٣,١)	-	-	(١٠,٩)	-	(١١,٥)	(٠,٤)	(١٩,٢)	(٢٧,٨)	-	-	-	-	
(٢,٩٨٤,٤)	(١١٨,٨)	٨٩,٦	(٣,٩)	-	(١٥,٤)	(٤٢,٤)	(٨٤,٥)	(٢٠١,٢)	٣٢١,٨	(٢,٧٩٤,٤)	(١٥,٢)	(١١٩,٩)	-	-	
-	-	-	-	-	-	-	-	-	-	-	-	-	-	-	
(١٠,٥)	١١٢,٠	(١,٦)	(٢,٨)	-	(٢,٢)	١١,١	(١,٨)	(٥,٧)	(٢٧,٤)	١٦,٠	(١٤,٨)	(٩٣,٤)	-	-	
(٠,٢)	-	-	-	-	-	٣,٠	-	(٠,٥)	-	-	-	(٢,٧)	-	-	
٤,٦	(٦,٣)	-	-	-	-	١٤,٦	-	(٣,٧)	-	-	-	-	-	-	
-	-	-	-	-	-	-	-	-	-	-	-	-	-	-	
-	-	-	-	-	-	-	-	-	-	-	-	-	-	-	
(١٢,٢)	-	-	-	-	-	(١,٨)	-	-	(١٠,٢)	-	-	(٠,٣)	-	-	
(٢١٤,٦)	(٤,٩)	(٥,٣)	٦,٨	-	(١,٤)	(١,٠)	٦,٨	(١٢٢,١)	(٤٢,٠)	-	(٥١,٦)	-	-	-	
-	-	-	-	-	-	-	-	-	-	-	-	-	-	-	
٧٢,٢	٢,٠	-	١,٩	-	(٠,٥)	(١٥,٩)	٢,٥	٧٦,٦	(٠,٤)	(٢,٨)	(١٣,٢)	٢٢,٠	-	-	
(٣,١٤٥,٠)	(١٥,٩)	٨٢,٧	٢,٠	-	(١٩,٥)	(٣٢,٣)	(٧٦,٩)	(٢٥٦,٦)	٢٤١,٧	(٢,٧٨١,١)	(٩٤,٨)	(١٩٤,٣)	-	-	
(٩٢,٤)	٢,٨	(٦,٨)	٠,١	-	(٠,٦)	-	-	(١٣,٧)	(٧١,٩)	(١,٦)	-	(٠,٧)	-	-	
(٣,٢٣٧,٤)	(١٣,٢)	٧٦,٠	٢,٠	-	(٢٠,١)	(٣٢,٣)	(٧٦,٩)	(٢٧٠,٣)	١٦٩,٩	(٢,٧٨٢,٨)	(٩٤,٨)	(١٩٥,٠)	-	-	
(٢,٣٥٧,٣)	(٩٠٦,٥)	٥٧,٨	-	-	(-)	(٤,٨)	(٢٣,٤)	٩٥,٧	٥٣,٧	(١,٦٢٩,٩)	-	-	-	-	
(٨٨٠,١)	٨٩٣,٣	١٨,٢	٢,٠	-	(٢٠,١)	(٢٧,٥)	(٥٣,٦)	(٣٦٦,٠)	١١٦,٢	(١,١٥٢,٩)	(٩٤,٨)	(١٩٥,٠)	-	-	

٨٨ تتضمن المتفرقات كل من الشركة المتحدة للمسابك وشركة سفينكس إيجيبت.

** تتضمن العمليات غير المستمرة:

(١) أصولاً مملوكة للشركة خلال ٢٠١٩ و ٢٠٢٠: زهانة للأسمنت

(٢) أصولاً ليست ذات تأثير على النتائج المالية خلال ٢٠١٩: إنجوي (فالكون، تم بيعها في الربع الأول من عام ٢٠٢٠)

الميزانية المجمعة للفترة المالية المنتهية في ٣٠ يونيو ٢٠٢١ (مليون جنيه مصري)

العام المالي ٢٠٢٠	النصف الأول ٢٠٢١	خصومات SPVs	الإجمالي العام النصف الأول ٢٠٢١	أخرى		الأغنية		التعدين	النقل والدعم اللوجستي	الأسمنت	الطاقة		QH		
				جранدفيو	مفرقات ٨٨	وفرة	فلكون				ان دي تي	سيلفر ستون			أورينت
															الأصول المتداولة
٥,٧٥٥,٨	٥,٤٤٨,٩	(٢,٧٩١,٥)	٨,٢٤٠,٥	٦٣٩,٢	٤٤٤,٩	-	١٢١,٤	٣٣٩,٣	٩٤,٤	١,٨٤٠,٩	١,٦٥١,٥	١,٠٩٦,٥	٢,٠١٢,٢		مدينون وأرصدة مدينة أخرى
٢,٦٥٠,٣	٣,٢٩٤,٧	-	٣,٢٩٤,٧	٣٨٥,٧	٣٥,٧	-	١١٦,١	٨٣,٧	١٠,٨	١,٠٠٤,٧	٤٥٦,٤	١,٢٠١,٧	-		مخزون
٣٥,١	٣٤,٩	(١١١,٠)	١٤٥,٩	٢٢,٤	١١٧,٨	-	-	-	-	٥,٧	-	-	-		أصول محتفظ بها لغرض البيع
٣,٩٠٤,٣	٦,٢٤٠,٣	٥٤,٩	٦,١٨٥,٤	٢٣٤,٢	١١,٢	-	٩,٤	٢٤,٣	٢٠,٨	٨٤,٣	٥,٢٢٦,٦	٥٦٠,٠	١٤,٦		النقدية وما في حكمها
١٨,٢	١٣,٣	٧,٥	٥,٧	-	-	-	٥,٧	-	-	٠,٠	-	-	-		أصول أخرى
١٢,٣٦٣,٧	١٥,٠٣٢,٢	(٢,٨٤٠,٠)	١٧,٨٧٢,٢	١,٢٨١,٦	٦٠٩,٦	-	٢٥٢,٥	٤٤٧,٤	١٢٦,٠	٢,٩٣٥,٦	٧,٣٣٤,٥	٢,٨٥٨,٣	٢,٠٢٦,٩		إجمالي الأصول المتداولة
															الأصول غير المتداولة
٦٧,٠٩٦,٨	٦٥,٥٧٩,٣	٥٤٦,٢	٦٥,٠٣٣,١	١,٠٨٨,٤	٤٥,٠	-	٧٥٨,٥	٧٢٤,٧	٧٨٠,٤	١,٧٢٦,٩	٢,٦٨٨,٨	٥٧,٢١٠,٧	٩,٦		أصول ثابتة
٦١٠,٤	٦١١,٣	(٥,٥٧٩,٧)	٦,١٩١,٠	١٠٠,٨	٤,٩	-	-	١٣٥,٠	-	٣٥١,٢	٥٢,١	-	٥,٥٤٧,٠		استثمارات عقارية
٧٨٢,٨	٧٨١,٩	٧٧,٢	٧٠٤,٧	-	-	-	-	٠,٤	-	-	٤١٢,٥	٢٧٣,١	١٨,٧		الشهرة / أصول غير ملموسة
١,١٣٣,٨	١,١٤٤,٠	(٤,٠٩٨,١)	٥,٢٤٢,١	٦١,٥	-	-	٤٣٩,٨	-	-	٣٣٩,٤	٢٧٣,١	٣٩,٥	٤,٠٨٨,٧		أصول أخرى
٦٩,٦٢٣,٨	٦٨,١١٦,٥	(٩,٠٥٤,٤)	٧٧,١٧٠,٩	١,٢٥٠,٨	٤٩,٩	-	١,١٩٨,٣	٨٦٠,١	٧٨٠,٤	٢,٤١٧,٥	٣,٤٢٦,٥	٥٧,٥٢٣,٤	٩,٦٦٣,٩		إجمالي الأصول غير المتداولة
٨١,٩٨٧,٥	٨٣,١٤٨,٦	(١١,٨٩٤,٥)	٩٥,٠٤٣,١	٢,٥٣٢,٤	٦٥٩,٥	-	١,٤٥٠,٨	١,٣٠٧,٥	٩٠٦,٤	٥,٣٥٣,١	١٠,٧٦١,٠	٦٠,٣٨١,٧	١١,٦٩٠,٨		إجمالي الأصول
															حقوق الملكية
(١٠,١٩١,٨)	(١١,١١٨,١)	(١٥,٠١٤,٧)	٣,٨٩٦,٥	١٠٠,٢	(٤٠٩,٥)	(١,١٠١,٣)	٥٣,٨	(٣٣,٨)	(٩٣٨,٢)	(٥,٥٦٠,١)	١,٠١٤,٥	٦,٢٩٣,٥	٤,٤٧٧,٤		حقوق مساهمي الشركة القابضة
١٢,٥٣٣,٥	١٠,٣٧٦,٧	٤,٠١١,٢	٦,٣٦٥,٥	٣٧٥,١	١١,٥	(١٢,٩)	-	(٨٤,٤)	(٤٣٦,٠)	١,٥٨٤,٨	٥٥٥,١	٤,٣٧٢,٣	-		حقوق الأقلية
٢,٣٤١,٨	(٧٤١,٤)	(١١,٠٠٣,٤)	١٠,٢٦٢,١	٤٧٥,٤	(٣٩٨,٠)	(١,١١٤,٢)	٥٣,٨	(١١٨,٢)	(١,٣٧٤,١)	(٣,٩٧٥,٣)	١,٥٩٩,٦	١٠,٦٦٥,٩	٤,٤٧٧,٤		إجمالي حقوق الملكية
															الالتزامات المتداولة
٤٧,٧٨٨,٦	٥٠,٧٩٤,٤	٢,٧٩٥,٢	٤٧,٩٩٩,٢	٩٣٨,٠	٥١,٦	-	٨٢,٠	١٧٠,٨	٩٤٩,٨	١,١٤١,٧	٤,٠٠١,٦	٣٥,٢٠٠,٠	٥,٤٦٣,٧		اقتراض
١٣,٣٣٦,٠	١٤,١١١,٣	(٥٦٠,٠)	١٤,٦٧١,٣	٤٩٨,٠	٦٣٣,١	١,١١٣,٠	٩٨٤,٩	٤٢٣,٨	٩٩,٠	١,٩١٠,٦	٢,٦٦٠,٥	٤,٧٥٨,٦	١,٥٨٩,٨		دائنون وأرصدة دائنة أخرى
٢,٦٧٥,٥	٢,٧٩٩,٢	(٩٤٩,٨)	٣,٧٤٨,٩	-	١٣١,٨	-	-	-	٩٤٩,٨	٢,٣٥١,٣	-	٣١٦,١	-		قروض المساهمين
٢,١٠٩,٠	٢,٢١٩,٩	٤٢٩,٤	١,٧٩٠,٥	٦٥,٥	١٣,٤	١,٢	٢٨,٥	٢٧,٦	٢٣,٩	١,٢٢٨,٢	٢٤٢,٧	-	١٥٩,٦		مخصصات
١,٨	١,٨	٠,٨	١,٠	-	٠,٧	-	-	-	-	٠,٢	-	-	-		التزامات محتفظ بها لغرض البيع
٦٥,٩١٠,٩	٦٩,٩٢٦,٥	١,٧١٥,٦	٦٨,٢١٠,٩	١,٥٠١,٤	٨٣٠,٥	١,١١٤,٢	١,٠٩٥,٤	٦٢٢,٢	٢,٠٢٢,٥	٦,٦٣٢,١	٦,٩٠٤,٨	٤٠,٢٧٤,٧	٧,٢١٣,١		إجمالي الالتزامات المتداولة
															الالتزامات غير المتداولة
١٠,٢٢٧,٩	١٠,٥١٦,٧	-	١٠,٥١٦,٧	٤٠٤,٣	-	-	٩١,٣	٧٧١,٧	-	-	١,٥٠٨,٢	٧,٧٤١,٢	-		اقتراض
١,٠٤٠,٦	١,٠٥٩,٧	(٢,٦٤٩,٤)	٣,٧٠٩,٠	٨٤,٠	٢٢٦,٥	-	-	-	١٤٠,٧	٢,٦٨٣,١	-	٥٧٤,٧	-		قروض المساهمين
٢,٤٦٦,٣	٢,٣٨٧,١	٤٢,٧	٢,٣٤٤,٤	٦٧,٣	٠,٥	-	٢١٠,٤	٣١,٧	١١٧,٣	١٣,١	٧٧٨,٥	١,١٢٥,٣	٠,٣		التزامات طويلة الأجل
١٣,٧٣٤,٩	١٣,٩٦٣,٥	(٢,٦٠٦,٧)	١٦,٥٧٠,٢	٥٥٥,٦	٢٢٦,٩	-	٣٠١,٧	٨٠٣,٥	٢٥٨,٠	٢,٦٩٦,٣	٢,٢٨٦,٧	٩,٤٤١,١	٠,٣		إجمالي الالتزامات غير المتداولة
٧٩,٦٤٥,٧	٨٣,٨٩٠,٠	(٨٩١,٠)	٨٤,٧٨١,٠	٢,٠٥٧,٠	١,٠٥٧,٥	١,١١٤,٢	١,٣٩٧,١	١,٤٢٥,٧	٢,٢٨٠,٥	٩,٣٢٨,٤	٩,١٩١,٤	٤٩,٧١٥,٨	٧,٢١٣,٤		إجمالي الالتزامات
٨١,٩٨٧,٥	٨٣,١٤٨,٦	(١١,٨٩٤,٥)	٩٥,٠٤٣,١	٢,٥٣٢,٤	٦٥٩,٥	-	١,٤٥٠,٨	١,٣٠٧,٥	٩٠٦,٤	٥,٣٥٣,١	١٠,٧٦١,٠	٦٠,٣٨١,٧	١١,٦٩٠,٨		إجمالي الالتزامات وحقوق الملكية

٨٨ تتضمن المتفرقات كل من الشركة المتحدة للمسابك وشركة سفينكس إيجيبت.

قطاع الطاقة

تضم استثمارات الطاقة مشروعات تكرير البترول (الشركة المصرية للتكرير)، ومشروعات توليد وتوزيع الكهرباء وتوزيع الغاز الطبيعي وتسويق المنتجات البترولية (شركة طاقة عربية).



ملكية شركة القلعة
١٣,١% تقريبًا

ERC

قامت الشركة بتكرير حوالي ١,٦ مليون طن من منتجات الوقود خلال النصف الأول من عام ٢٠٢١، منها ١,٥ مليون طن تقريبًا من المازوت عالي الكبريت، و١٣٧,٤ ألف طن تقريبًا من وقود السولار والنافتا والغاز الطبيعي. وقامت خلال نفس الفترة بتوريد ١,٤ مليون طن تقريبًا من المنتجات البترولية المكررة للهيئة المصرية العامة للبترول، بالإضافة إلى بيع حوالي ١٨٣,٩ ألف طن من الفحم البترولي و٣٠,٧ ألف طن من الكبريت إلى شركات تصنيع الأسمنت والأسمدة.

المنتج	غاز بترولي مسال	نافتا خفيفة	بنزين عالي الأوكتين	مازوت	وقود النفاثات	سولار	إجمالي التوريد للهيئة العامة للبنترول
الربع الثاني ٢٠٢٠ (بالطن)	٢٧,٠٩٢	٧٥,٧٥٨	١٢٤,٢٩٨	١٢٥,٣٦٤	٣,٢٥٧	٦٥٠,٥١٨	١,٠٠٦,٢٨٨
الربع الثاني ٢٠٢١ (بالطن)	٢٣,٣٠٦	٤٦,٣٩٢	٩٩,٢١٣	٩٧,٥٠٧	٢٨,٣٥٦	٤٢٢,٣١٦	٧١٧,٠٩٢
معدل التغيير	-١٤%	-٣٩%	-٢٠%	-٢٢%	٧٧١%	-٣٥%	-٢٩%
٦ أشهر ٢٠٢٠ (بالطن)	٥٩,٢١٩	١٥٠,٢١١	٢٤١,٢٤٩	٢٤٤,٣٣٨	١٤٧,٦٣٣	١,١٨٩,٥٣٠	٢,٠٣٢,١٨٠
٦ أشهر ٢٠٢١ (بالطن)	٤٢,٨٤٢	٩٥,٠٣٥	١٨١,٣١٩	٢١٩,٩٤٢	٢٨,٣٥٦	٧٥٦,٢٣٤	١,٣٢٣,٧٢٩
معدل التغيير	-٢٨%	-٣٧%	-٢٥%	-١٠%	-٨١%	-٢٦%	-٣٥%

بلغت إيرادات الشركة المصرية للتكرير ٦,١ مليار جنيه تقريبًا خلال الربع الثاني من عام ٢٠٢١، وهو نمو بمعدل سنوي ٥٢٪، ونتج عن ذلك أرباحًا تشغيلية قبل خصم الضرائب والفوائد والإهلاك والاستهلاك بقيمة ٢٩٥,٨ مليون جنيه خلال نفس الفترة مقابل ٦,١ مليون جنيه فقط خلال الربع الثاني من عام ٢٠٢٠. ويعكس الأداء المالي للشركة تحسن هامش الربح من أنشطة التكرير مما عزز من قدرة الشركة على تجاوز تأثير توقف النشاط الإنتاجي لمدة ٢٢ يومًا لإجراء أعمال الصيانة المخططة خلال الربع الثاني من العام.

وخلال النصف الأول من عام ٢٠٢١، بلغت إيرادات الشركة المصرية للتكرير ١٠,٣ مليار جنيه تقريبًا وهو تراجع سنوي طفيف بنسبة ٦٪ على خلفية تأثر العمليات التشغيلية باضطراب الأنشطة الإنتاجية لمدة ٧١ يومًا خلال النصف الأول من العام، ويشمل ذلك توقف الإنتاج لمدة ٢٩ يومًا بخلاف تباطؤ الإنتاج دون معدلاته القياسية لمدة ٢٠ يومًا إضافية نظرًا لبعض التحديات التشغيلية خلال الربع الأول من عام ٢٠٢١، ثم تعليق النشاط الإنتاجي لفترة ٢٢ يومًا إضافية من أجل تنفيذ أعمال الصيانة المخططة خلال الربع الثاني من العام.

وقد قامت الشركة باستئناف النشاط بكامل طاقتها الإنتاجية، علمًا بأن هامش الربح من أنشطة التكرير ارتفع ليسجل نحو ١,٥ مليون دولار يوميًا، وهو تحسن ملحوظ مقارنة بالفترة الماضية غير أنه لا يزال يمثل نصف مستوياته قبل أزمة (كوفيد - ١٩)، وبالتالي تتوقع الإدارة استمرار هذا التحسن وتعظيم هامش الربح بالتزامن مع تحسن أوضاع السوق.

جدير بالذكر أيضًا أن جميع أعمال الإدارة الفنية للشركة المصرية للتكرير تتم بواسطة الشركة المصرية لتشغيل وصيانة المشروعات (إبروم)، وهي مملوكة بالكامل للهيئة المصرية العامة للبترول.

ومن جهة أخرى تتفاوض الشركة المصرية للتكرير حاليًا مع الجهات المقرضة حول إعادة هيكلة ديون الشركة بالكامل.

ملكية شركة القلعة - ٥٥,٩٪ تقريبًا



ارتفعت إيرادات طاقة عربية بمعدل سنوي ٢٧٪ لتبلغ ٢,٢ مليار جنيه تقريبًا خلال الربع الثاني من عام ٢٠٢١، وصاحب ذلك نمو الأرباح التشغيلية قبل خصم الضرائب والفوائد والإهلاك والاستهلاك بمعدل ٤٠٪ لتبلغ ٢٢٧,٨ مليون جنيه خلال نفس الفترة. ويعكس الأداء القوي حالة التعافي التي يشهدها السوق ومردودها الإيجابي على كافة أنشطة الشركة.

مؤشرات الأداء الرئيسية

الوحدة القياسية	الربع الثاني ٢٠٢٠	الربع الثاني ٢٠٢١	التغيير (%)	النصف الأول ٢٠٢٠	النصف الأول ٢٠٢١	التغيير (%)
طاقة غاز الإيرادات	٣٦١,٩	٤٥٢,٤	٪٢٥	٨٠١,٧	٨٧٦,٩	٪٩
طاقة غاز الأرباح التشغيلية قبل خصم الضرائب والفوائد والإهلاك والاستهلاك	٦٨,٦	٩٤,٥	٪٣٨	١٧٥,٠	١٩٠,٣	٪٩
طاقة غاز المنشآت السكنية التي تم ربطها بشبكة الغاز الطبيعي	٣٢٢,٩٩٢	٣٨,٤١٦	٪١٦	٧٢,١١٧	٧٧,٤١٧	٪٧
طاقة غاز إجمالي عدد العملاء من المشروعات الصناعية	٢٥١	٢٨٠	٪١٢	٢٥١	٢٨٠	٪١٢
طاقة غاز إجمالي حجم توزيع الغاز الطبيعي	١,٦	١,٩	٪١٦	٣,٣	٣,٨	٪١٦
طاقة غاز عدد محطات الغاز الطبيعي المضغوط	١٠	٢٣	٪١٣٠	١٠	٢٣	٪١٣٠
طاقة باور إيرادات*	٣٠١,٤	٤٤٣,٠	٪٤٧	٦٢٣,٧	٧٩٥,٩	٪٢٨
طاقة باور أرباح تشغيلية قبل خصم الضرائب والفوائد والإهلاك والاستهلاك*	٧٠,٧	١٠٦,٩	٪٥١	١٢٢,٩	١٤٩,٢	٪٢١
طاقة باور إجمالي توليد الكهرباء	١٨٨	٢٧٨	٪٤٨	٣٩٩	٥٠٦	٪٢٧
طاقة باور إجمالي حجم توزيع الكهرباء	٢٦	٢٤	٪٩-	٥٣	٤٨	٪١٠-
طاقة باور توليد الطاقة الشمسية	٤٤	٤٤	٪١-	٧٩	٧٩	٪٠
طاقة تسويق إيرادات	١,٠٥٧,٢	١,٣٠٠,٨	٪٢٣	٢,٢٨٣,٤	٢,٥٨٥,٣	٪١٣
طاقة تسويق أرباح تشغيلية قبل خصم الضرائب والفوائد والإهلاك والاستهلاك	٣٤,٢	٤٢,٩	٪٢٦	٦٩,٩	٧٨,٠	٪١٢
طاقة تسويق حجم توزيع البنزين والسولار	١٥٣,١٧١	١٨٣,٣٨٦	٪٢٠	٣٢٨,٥١٥	٣٦٦,٩٩٩	٪١٢
طاقة تسويق عدد المحطات التابعة	٥٦	٥٩	٪٥	٥٦	٥٩	٪٥

*تشمل نتائج أنشطة التوزيع، وكذلك توليد الكهرباء من مصادر الطاقة التقليدية والطاقة المتجددة
ملحوظة: تم عرض الأرباح التشغيلية قبل خصم الضرائب والفوائد والإهلاك والاستهلاك (أعلاه) قبل تجميع النتائج

قطاع الغاز الطبيعي

ارتفعت إيرادات قطاع الغاز الطبيعي بمعدل سنوي ٢٥٪ لتسجل ٤٥٢,٤ مليون جنيه خلال الربع الثاني من عام ٢٠٢١، وصاحب ذلك نمو الأرباح التشغيلية قبل خصم الضرائب والفوائد والإهلاك والاستهلاك بمعدل سنوي ٣٨٪ أيضًا لتسجل ٩٤,٥ مليون جنيه خلال نفس الفترة، بفضل نمو حجم توزيع الغاز الطبيعي بمعدل سنوي ١٦٪ لتبلغ ١,٩ مليار متر مكعب خلال نفس الفترة. ويعكس ذلك نجاح الشركة في ربط ٣٨,٤ ألف منشأة سكنية جديدة بشبكة الغاز الطبيعي خلال الربع الثاني من عام ٢٠٢١، بزيادة سنوية قدرها ١٦,٤٪، مما ساهم في الحد من أثر التراجع بنسبة ١٪ في عدد العملاء الذين تم ربطهم بأسعار السوق إلى ١١,٠ ألف عميل خلال نفس الفترة بسبب تداعيات (كوفيد - ١٩)، علمًا بأن إجمالي عدد المنشآت السكنية التي تم ربطها بشبكة الغاز الطبيعي تجاوز ١,٤ مليون منشأة بنهاية النصف الأول من عام ٢٠٢١. ومن جانب آخر قامت الشركة بربط ١٠ منشآت صناعية جديدة بشبكة الغاز الطبيعي، ليبلغ بذلك إجمالي عدد العملاء الصناعيين ٢٨٠ حتى نهاية الربع الثاني مقابل ٢٧٠ عميل خلال الربع الأول من العام الجاري.

والى جانب المكانة الرائدة التي تحظى بها شركة طاقة عربية في مجال إنشاءات وتوزيع الغاز الطبيعي، تعكف الشركة على توظيف فرص النمو بأسواق توزيع الغاز الطبيعي المضغوط عبر تنمية شبكة محطات الغاز الطبيعي المضغوط ووحدات الإمداد المتنقلة لتلبية احتياجات العملاء ممن لا تشملهم شبكة الغاز الطبيعي. وعلى هذه الخلفية، قامت الشركة بإضافة محطتين جديدتين خلال الربع الأول من العام الجاري ليرتفع بذلك عدد محطات تمولين الغاز الطبيعي المضغوط إلى ٢٣ محطة بنهاية الربع الثاني من العام وضاعفت حجم أنشطة تمولين السيارات بالغاز الطبيعي بواقع ٣ مرات لنحو ٣١,٦ مليون متر مكعب خلال نفس الفترة، علماً بأن الشركة تستهدف الوصول بعدد محطات تمولين الغاز الطبيعي المضغوط إلى ٤٢ محطة بنهاية العام الجاري. كما نجحت الشركة في تحويل ٩٠٩ مركبة للعمل بالغاز الطبيعي المضغوط خلال الربع الثاني من العام ليرتفع الإجمالي إلى ١,٩٨٠ مركبة حتى نهاية النصف الأول من العام وتستهدف تحويل ٤ آلاف مركبة للعمل بالغاز الطبيعي بالمضغوط بنهاية العام الجاري. وعلاوةً على ذلك، أبرمت شركة ماستر جاز التابعة لطاقة عربية اتفاقية مع شركة أسطول المتخصصة في خدمات النقل البري، بهدف تحويل أسطولها الذي يضم ٢٥٠ شاحنة للعمل بمزيج من السولار والغاز الطبيعي المضغوط بدلاً من السولار فقط.

قطاع الكهرباء

ارتفعت إيرادات قطاع الكهرباء بمعدل سنوي ٤٧٪ لتسجل ٤٤٣ مليون جنيه خلال الربع الثاني من عام ٢٠٢١، بفضل نمو إجمالي حجم توليد وتوزيع الكهرباء بمعدل سنوي ٤١٪ إلى ٣٠٢ مليون كيلو وات/ساعة خلال نفس الفترة. ويأتي ذلك في ضوء حالة التعافي التي شهدتها السوق، والتي ساهمت في ارتفاع عدد العملاء من المشروعات الصناعية والمنشآت السكنية بمعدل سنوي ٢٣٪ و ١٧٪ حتى نهاية يونيو ٢٠٢١. وقد ساهم إطلاق وتشغيل محطة المحولات الفرعية في المنطقة الصناعية بمدينة السادس من أكتوبر في تنمية نشاط التوزيع بمعدل سنوي ٤٨٪ خلال الربع الثاني وهو ما أثمر عن ارتفاع مجمل الربح بنسبة ٤١٪ ليسجل ١١٩,٣ مليون جنيه وهو ما يعكس أيضاً ارتفاع الطلب من الأنشطة التجارية بشكل العام ومراكز التسوق بفضل حالة التعافي التي يشهدها السوق.

قطاع الطاقة الشمسية

بلغت إيرادات شركة طاقة سولار، التابعة لمجموعة طاقة عربية في مجال الطاقة المتجددة وتمتلك محطة للطاقة الشمسية بقدرة ٦٥ ميجاوات في مجمع بنبان بمحافظة أسوان، ٤٨,٩ مليون جنيه خلال الربع الثاني من عام ٢٠٢١. وتنتظر الشركة إلى تعظيم الاستفادة من فرص النمو التي ستطرحها الحكومة لتطوير مشروعات الطاقة الشمسية خلال الفترة المقبلة، والتي تستهدف توليد ٢٠٪ من الكهرباء في مصر من مصادر الطاقة المتجددة بحلول عام ٢٠٢٢ مع مضاعفة هذه النسبة بحلول عام ٢٠٣٥.

نشاط تسويق وتوزيع المنتجات البترولية

ارتفعت الإيرادات بمعدل سنوي ٢٣٪ لتسجل ١,٣ مليار جنيه تقريباً خلال الربع الثاني من عام ٢٠٢١ بفضل نمو مبيعات البنزين والسولار بنسبة ٢٠٪. حيث يعكس نمو الإيرادات مردود زيادة المحطات التي قامت الشركة بتحويل مخصصاتها من بنزين ٨٠ منخفض الأوكتين إلى بنزين ٩٥ عالي الأوكتين، علماً بأن الشركة ستواصل هذا النهج لتحسين أداء القطاع وتنمية هامش الربح في المستقبل. وتخطط الشركة لافتتاح ٧ محطات جديدة، ليصل إجمالي عدد المحطات التابعة للشركة ٦٣ محطة بنهاية العام الجاري.

قطاع المياه

أطلقت الشركة أنشطة قطاع المياه في مارس ٢٠٢١ بعد تعيين نخبة من الخبراء والمتخصصين بمشروعات معالجة المياه، حيث يستهدف القطاع توظيف حزمة متنوعة من النماذج التعاقدية لخدمة الشركات العاملة في قطاعات الصناعة والزراعة والسياحة والتطوير العقاري وتوفير مجموعة من أفضل حلول معالجة المياه ولا سيما أعمال التصميم والإنشاء والتحكم الآلي والتشغيل لأنظمة معالجة المياه الفعالة والمتميزة بانخفاض التكلفة وكفاءة استهلاك الطاقة.

قطاع الأسمت والإنشاءات

تضم استثمارات قطاع الأسمت والإنشاءات مجموعة أسيك القابضة، والتي تشمل مشروعات إنتاج الأسمت من خلال شركة أسيك للأسمت (في السودان: أسمت التكامل / في الجزائر: شركة زهانة)، وشركات المقاولات والإنشاءات (شركة أرسكو / شركة أسيك للتحكم الآلي)، وشركات الإدارة الفنية (شركة أسيك للهندسة / شركة أسنبرو).



ملكية شركة القلعة - ٦٩,٣٪ تقريباً

ASEC
السيد
القبضة
holding

بلغت إيرادات مجموعة أسيك القابضة ٧٤٦,٦ مليون جنيه خلال الربع الثاني من عام ٢٠٢١، وهو تراجع بمعدل سنوي ٥٪ غير أن الأرباح التشغيلية قبل خصم الضرائب والفوائد والإهلاك والاستهلاك ارتفعت بشكل ملحوظ لتسجل ٩٢,٨ مليون جنيه بمعدل نمو سنوي ٤٩٪ خلال نفس الفترة بفضل جهود الشركة لخفض التكاليف وإعادة هيكلة الاستثمارات التابعة في قطاع الأسمت والإنشاءات. وقد أحرزت الإدارة تقدماً ملحوظاً على صعيد إعادة هيكلة ديون مجموعة أسيك القابضة بالكامل، وتوقع أن تثمر تلك الجهود عن تعزيز مركزها المالي وقدرتها على الوفاء بالتزاماتها المالية وتحسين معدلات الربحية مستقبلاً.

مؤشرات الأداء الرئيسية

التغيير (%)	النصف الأول ٢٠٢١	النصف الأول ٢٠٢٠	التغيير (%)	الربع الثاني ٢٠٢١	الربع الثاني ٢٠٢٠	الوحدة القياسية
٢٥٪	٩٧٩,١	٧٨٥,٠	٣٪-	٥٣١,٩	٥٤٨,٢	مليون جم
٩٥٪	١٨٤,٠	٩٤,٢	٢٠٪	٨٣,٨	٦٩,٦	مليون جم
278%	18,572.9	4,916.1	240%	10,745.8	٣١٦٢,٠	مليون جنيه سوداني
277%	3,279.3	870.1	210%	1,954.8	630.5	مليون جنيه سوداني
١٠٪	١,٤٥١,٨	١,٣١٨,٢	٢٪	١,٥٣٢,٧	١,٥٠٣,٩	مليون طن
٩٦٪	٢٥٩,١	١٣٢,٣	١٠٦٪	١١٩,٤	٥٨,٠	مليون جم
٤٨٦٪	٩٦,٤	١٦,٥	١٩٧٪	٢٨,٣	٩,٥	مليون جم
111%	363.2	172.3	96%	159.3	81.3	ألف طن سنوياً
٧٪-	١٣١,٤	١٤٠,٦	٢٩٪	٥١,٣	٣٩,٩	مليون جم
٣٢٪-	١١,٦	١٧,١	N/A	٤,٩	-(0.2)	مليون جم
٤٧٪-	٢١٤,٥	٤٠٣,٢	٤٧٪-	٢١٤,٥	٤٠٣,٢	مليون جم
٢٠٪-	٣١٧,٠	٣٩٨,٢	١٩٪-	١٥٨,٣	١٩٥,٥	مليون جم
١٣١٪	7.0	(1.0)	N/A	7.8	(2.5)	مليون جم
٢٠٪-	٣,٧	٤,٧	١٦٪-	٢,٠	٢,٤	مليون طن

أسيك للأسمنت

تأثرت إيرادات أسيك للأسمنت بالجنيه المصري خلال عام ٢٠٢٠، نظرًا لتقلب سعر صرف الجنيه السوداني وارتفاع معدل التضخم بشكل مفرط هناك، حيث أقر المراجع المالي للشركة تطبيق مبدأ محاسبي يقتضي تسجيل نتائج مصنع التكامل بالجنيه المصري على القوائم المالية للشركة وفق سعر الصرف في تاريخ القوائم المالية بدلاً من احتسابها وفقاً لمتوسط أسعار الصرف خلال الفترة. ونتيجة للتغيرات الكبيرة في سعر الصرف وتأثيرها على الأرقام بالجنيه المصري، سنعرض أرقام مصنع أسمنت التكامل بالجنيه السوداني لتقديم صورة دقيقة لنتائج الأعمال دون تأثير تقلبات سعر الصرف.

ارتفعت إيرادات مصنع أسمنت التكامل بالسودان إلى ١٠,٧ مليار جنيه سوداني خلال الربع الثاني من عام ٢٠٢١ مقابل ٣,٢ مليار جنيه سوداني خلال نفس الفترة من العام الماضي نظراً لزيادة متوسط أسعار البيع بشكل ملحوظ ليسجل ٤٢,٧ ألف جنيه سوداني للطن تقريباً مقابل ٧,٨ ألف جنيه سوداني للطن خلال الربع الثاني من عام ٢٠٢٠. وترجع الزيادة إلى تراجع قيمة الجنيه السوداني مصحوباً بزيادة الطلب على الأسمنت في ظل انخفاض العرض نتيجة الصعوبات التي تواجه مصانع الأسمنت بالسودان في الحصول على الوقود وقطع الغيار وأثر ذلك على انتظام أنشطة الإنتاج في السوق السوداني بوجه عام. ومن جانب آخر، حقق مصنع أسمنت التكامل زيادة قياسية في معدل الأرباح التشغيلية قبل خصم الضرائب والفوائد والإهلاك والاستهلاك حيث بلغت ١,٩٥ مليار جنيه سوداني خلال الربع الثاني من عام ٢٠٢١ مقابل ٦٣٠,٥ مليون جنيه خلال نفس الفترة من العام الماضي وهو ما يعكس تحسن هيكل المصروفات وتراجع تكاليف استهلاك الطاقة.

من جانب آخر، ارتفعت إيرادات شركة زهانة للأسمنت بمعدل سنوي ١٠٦٪ لتبلغ ١١٩,٤ مليون جنيه خلال الربع الثاني من عام ٢٠٢١، بفضل تشغيل خط الإنتاج الجديد بمصنعها والذي ساهم في زيادة حجم المبيعات بنسبة سنوية ٩٦٪ لتسجل ١٥٩ ألف طن خلال نفس الفترة. كما تضاعفت الأرباح التشغيلية قبل خصم الضرائب والفوائد والإهلاك والاستهلاك لتبلغ ٢٨,٣ مليون جنيه خلال الربع الثاني من العام الجاري، مدعوماً بارتفاع كفاءة استهلاك الطاقة وكفاءة استهلاك قطع الغيار بعد اعتماد الشركة على خط الإنتاج الجديد للأسمنت المقاوم للكبريتات (SRC) والأسمنت البورتلاندي العادي (OPC) خلال الربع الثاني. وتجدر الإشارة إلى أن الشركة قامت بإغلاق خط الإنتاج القديم لارتفاع تكاليفه التشغيلية، كما أن المصنع الجديد سوف يبدأ تسجيل مصروفات الفائدة المرتبطة بحزمة التمويل التي حصلت عليها زهانة لتمويل إنشاء خط الإنتاج الجديد خلال عام ٢٠٢١.

أسيك للهندسة

بلغت إيرادات شركة أسيك للهندسة ١٥٨,٣ مليون جنيه خلال الربع الثاني من عام ٢٠٢١، وهو انخفاض سنوي بمعدل ١٩٪ نظراً لتراجع الطاقة الإجمالية لمصانع إنتاج الأسمنت التي تديرها الشركة بنسبة ١٦٪ لتبلغ ٢ مليون طن كلنكر نتيجة إنهاء بعض عقود الإدارة فضلاً عن مواجهة بعض التحديات الفنية التي أدت إلى توقف الإنتاج عند بعض العملاء الرئيسيين. وتجدر الإشارة إلى أن جهود الإدارة لخفض المصروفات خلال الفترة الماضية أثمرت عن تحقيق أرباح تشغيلية قبل خصم الضرائب والفوائد والإهلاك والاستهلاك بقيمة ٧,٨ مليون جنيه مقابل خسائر تشغيلية بقيمة ٢,٥ مليون جنيه خلال نفس الفترة من العام الماضي.

وتمضي الإدارة قدماً في تنفيذ خطة تنوع قاعدة عملاء الشركة خارج السوق المصري، بما في ذلك أسواق العراق وجنوب أفريقيا وليبيا، سعياً للحد من الأثر السلبي لتباطؤ قطاع الأسمنت المصري، علماً بأن الشركة تحقق ٣٢٪ من إيراداتها من العقود الدولية.

أرسكو

اتجهت شركة أرسكو إلى توسيع نطاق أعمالها لتشمل أنشطة المقاولات العامة بدلاً من اعتمادها حصرياً على مشروعات صناعة الأسمنت وذلك لتجاوز حالة التباطؤ التي يشهدها قطاع الأسمنت المصري، حيث نجحت الشركة في توقيع عدة عقود إنشاءات جديدة خلال الأشهر الماضية.

أسيك للتحكم الآلي

ارتفعت إيرادات الشركة بمعدل سنوي ٢٤٪ لتسجل ٣٧,١ مليون جنيه خلال الربع الثاني من عام ٢٠٢١، وصاحب ذلك تحسن هامش مجمل الربح نتيجة توقيع عقود جديدة بقيمة ٩,٧ مليون جنيه مع شركات غير عاملة بقطاع الأسمنت، بما في ذلك عقود أعمال الكتروميكانيكية ومشروعات الطاقة الشمسية ومشروعات صناعية أخرى. كما نجحت الشركة في إجراء تحسينات واسعة على هيكل المصروفات مما أثمر عن تحقيق أرباح تشغيلية قبل خصم الضرائب والفوائد والإهلاك والاستهلاك بقيمة ٢,١ مليون جنيه خلال الربع الثاني من العام. وتجدر الإشارة إلى أن الشركة أبرمت عقوداً جديدة تبلغ قيمتها الإجمالية ٤٢,٥ مليون جنيه تقريباً خلال الربع الثاني من العام الجاري، وبالتالي ارتفعت قيمة المشروعات تحت التنفيذ لتبلغ حوالي ٧٣,٥ مليون جنيه حتى مطلع سبتمبر ٢٠٢١.

قطاع الطباعة والتغليف



قامت شركة القلعة حتى الآن باستثمار أكثر من ٦٠ مليون دولار في قطاع الطباعة والتغليف من خلال شركتها التابعة الوطنية للطباعة، والتي نجحت في التحول إلى واحدة من أكبر الشركات المتخصصة في تصنيع منتجات الطباعة والتغليف في السوق المصري.

ملكية شركة القلعة الفعلية - ٢٧% تقريباً



تعد الشركة الوطنية للطباعة واحدة من أكبر الشركات المتخصصة في تصنيع منتجات الطباعة والتغليف في السوق المصري، وتنفرد الشركة ببقاء منتجاتها المتنوعة حيث تشمل الكرتون المموج (المضلع) ومختلف أنواع العبوات الكرتونية من خلال شركتين تابعتين وهما شركة الشروق الحديثة للطباعة والتغليف وشركة البدار للعبوات. وبالتوازي مع ذلك، تختص الشركة المتحدة لإنتاج الورق والكرتون (يونيبورد) بإنتاج ورق كرتون الدوبلكس من المخلفات الورقية، بينما تخصص شركة ويندسور في تصنيع لفات الكرتون السميك والكرتون أحادي الوجه وكرتون الفليكسو والإضافات الكيميائية، علماً بأن ويندسور تحقق جزءاً كبيراً من إيراداتها من بيع إنتاجها لشركة الشروق، مما يجعلها حلقة رئيسية بسلسلة القيمة المضافة باستثمارات القلعة في قطاع الطباعة والتغليف.

مؤشرات الأداء الرئيسية

الوحدة القياسية	الربع الثاني ٢٠٢٠	الربع الثاني ٢٠٢١	التغيير (%)	النصف الأول ٢٠٢٠	النصف الأول ٢٠٢١	التغيير (%)
الشروق الحديثة للطباعة والتغليف الإيرادات	١٨٦,٤	١٧٦,٥	-٥%	٣٧٥,٤	٣٥٨,٩	-٤%
الشروق الحديثة للطباعة والتغليف الأرباح التشغيلية قبل خصم الضرائب والفوائد والإهلاك والاستهلاك	٤٤,٧	٢٢,٨	-٤٩%	٨٨,٨	٥١,٧	-٤٢%
الشروق الحديثة للطباعة والتغليف إجمالي المبيعات	٧,٥٩٨	٦,٥٧٨	-١٣%	١٥,٦٤٠	١٤,٣٤٦	-٨%
الشركة المتحدة لإنتاج الورق والكرتون الإيرادات	٢٤٣,٠	٣١٧,٩	٣١%	٤٦٣,٩	٦١٢,٤	٣٢%
الشركة المتحدة لإنتاج الورق والكرتون الأرباح التشغيلية قبل خصم الضرائب والفوائد والإهلاك والاستهلاك	٣٧,٩	٥٢,٨	٣٩%	٧٨,٥	١٠٤,٠	٣٢%
الشركة المتحدة لإنتاج الورق والكرتون مبيعات كرتون الدوبلكس	٢٩,٥٣٨	٣٠,٧٦١	٤%	٦٠,٤٩٩	٦٤,٧٧٤	٧%
البدار للعبوات الإيرادات	٥٧,١	١١١,٤	٩٥%	١١٠,٨	٢٠٨,٩	٨٩%
البدار للعبوات الأرباح التشغيلية قبل خصم الضرائب والفوائد والإهلاك والاستهلاك	٥,٣	٥,٨	٩%	٧,٧	١٦,٧	١١٧%
البدار للعبوات مبيعات ألواح وعبوات الكرتون المموج	٥,٣٥١	٨,٢٢٦	٥٤%	١٠,٥٤٨	١٦,٥٥٤	٥٧%

الشروق الحديثة للطباعة والتغليف

بلغت إيرادات شركة الشروق الحديثة للطباعة والتغليف ١٧٦,٥ مليون جنيه خلال الربع الثاني من عام ٢٠٢١، وهو انخفاض بمعدل سنوي ٥% نتيجة تراجع مبيعات الشركة بنسبة ١٣% لتسجل ٦,٦ ألف طن تقريباً خلال الفترة. وتعكس النتائج المالية اضطراب حركة الإمداد والتوريد وهو ما تأثرت به قدرة الشركة على تأمين الخامات اللازمة لمنتجاتها خلال الفترة الماضية. وقد تأثرت مبيعات الشركة في السوق المحلي حيث سجلت ٤,٨ ألف طن تقريباً بنسبة انخفاض ١٦% خلال الربع الثاني من العام، وبالتالي انخفضت مساهمتها من إجمالي الإيرادات بمعدل ١١% لتبلغ ١٢٦ مليون جنيه. ومن جانب آخر ساهمت مبيعات التصدير في تعويض تراجع المبيعات المحلية، حيث ارتفعت إيرادات التصدير بمعدل سنوي ٢١% وبلغت مساهمتها ٢٩% من إجمالي إيرادات شركة الشروق الحديثة خلال الربع الثاني من عام ٢٠٢١. وقد تأثرت مؤشرات الربحية بارتفاع تكلفة الخامات خلال النصف الأول من العام، وخاصة الورق، حيث تراجع الأرباح التشغيلية قبل خصم الضرائب والفوائد والإهلاك والاستهلاك بمعدل سنوي ٤٩% لتبلغ ٢٢,٨ مليون جنيه خلال نفس الفترة.

الشركة المتحدة لإنتاج الورق والكرتون (يونيبورد)

بلغت إيرادات شركة يونيبورد ٣١٧,٩ مليون جنيه خلال الربع الثاني من عام ٢٠٢١، وهو ارتفاع بمعدل سنوي ٣١% على خلفية نمو إجمالي المبيعات بنسبة ٤% لتبلغ ٣٠,٨ ألف طن تقريباً خلال نفس الفترة، حيث ارتفعت مبيعات التصدير بنسبة ١٩% لتسجل ٩,٩٤ ألف طن تقريباً أو ما يعادل ٩٦,٠ مليون جنيه من إجمالي الإيرادات، بينما انخفضت مبيعات السوق المحلي بنسبة ٢% لتسجل ٢٠,٩ ألف طن تقريباً أو ما يعادل ٢٢١,٠ مليون جنيه بمعدل نمو سنوي ٥٧%. ويعكس نمو إيرادات السوق المحلي رغم انخفاض حجم المبيعات كفاءة سياسة التسعير التي تتبناها الشركة، حيث قامت بزيادة أسعار البيع بنسبة ٢٣% لتعويض

ارتفاع تكلفة الخامات، وخاصة الورق، علمًا بأن خامات الإنتاج تمثل ٧٢٪ من إجمالي التكاليف المتغيرة بالشركة. وعلى هذه الخلفية ارتفعت الأرباح التشغيلية قبل خصم الضرائب والفوائد والإهلاك والاستهلاك بمعدل سنوي ٣٩٪ لتسجل ٥٢,٨ مليون جنيه خلال الربع الثاني من عام ٢٠٢١.

البدار للعبوات

بلغت إيرادات شركة البدار للعبوات ١١,٤ مليون جنيه خلال الربع الثاني من عام ٢٠٢١، وهو ارتفاع بمعدل سنوي ٩٥٪ بفضل المردود الإيجابي لتشغيل المصنع الجديد بكامل طاقته الإنتاجية، علمًا بأن إيرادات الشركة كانت لتحقق زيادة إضافية قدرها ٣٠٪ تقريبًا لولا تأثير الأنشطة الإنتاجية بنقص ورق الكرافت الذي يعد أحد الخامات الرئيسية للشركة نتيجة تداعيات انتشار فيروس (كوفيد - ١٩) على أنشطة الإمداد والتوريد عالميًا. وقد تحسنت مؤشرات الربحية بفضل ترشيد النفقات بعد تشغيل المصنع الجديد بكامل طاقته الإنتاجية، حيث بلغت الأرباح التشغيلية قبل خصم الضرائب والفوائد والإهلاك والاستهلاك ٥,٨ مليون جنيه خلال الربع الثاني من العام الجاري مقابل ٥,٣ مليون جنيه خلال نفس الفترة من العام الماضي.

ويندسور

تتخصص شركة ويندسور للتجارة والتصنيع في إنتاج كرتون التغليف والإضافات الكيميائية وتستحوذ على حصة كبيرة من سوق الأكواب والعبوات الورقية وألواح الكرتون المموج وأوراق التغليف الحراري والمواد الكيميائية حيث تشمل قاعدة عملاتها مجموعة من الشركات متعددة الجنسيات مثل يونيليفر وكوكاكولا وبيبيسيكو، علمًا بأن القوائم المالية للشركة تخلو تمامًا من أية ديون. وقد بلغت إيرادات الشركة ١٤,٠ مليون جنيه خلال الربع الثاني من عام ٢٠٢١، وهو نمو بمعدل سنوي ٢٣٪، غير أن الأرباح التشغيلية قبل خصم الضرائب والفوائد والإهلاك والاستهلاك تأثرت بارتفاع تكاليف الخامات خلال نفس الفترة فبلغت ٩,٠ مليون جنيه، ولكن الشركة تتطلع لجني ثمار التشريعات المرتقبة بحظر استخدام العبوات البلاستيكية في تعبئة وتغليف المواد الغذائية.

قطاع التعدين

تضم استثمارات قطاع التعدين شركة أسيك للتعددين والخدمات الجيولوجية، والتي تضم تحت مظلتها مشروعات شركة أسكوم، وشركة أسكوم لتصنيع الكربونات والكيماويات، وشركة جلاس روك للمواد العازلة وشركة أسكوم بريشويس ميتالز التي يتم تجميع حصتها من الأرباح / الخسائر باستخدام أسلوب حقوق الملكية.



ملكية شركة القلعة - ٥٤٪ تقريباً

ASCOM
GEOLOGY & MINING

ارتفعت إيرادات أسكوم بمعدل سنوي ٤٦٪ لتبلغ ٢٣١,٨ مليون جنيه خلال الربع الثاني من عام ٢٠٢١ بفضل زيادة أنشطة التصدير بشركتي أسكوم لتصنيع الكربونات والكيماويات وجلاس روك للمواد العازلة.

مؤشرات الأداء الرئيسية

التغيير (%)	النصف الأول ٢٠٢١	النصف الأول ٢٠٢٠	التغيير (%)	الربع الثاني ٢٠٢١	الربع الثاني ٢٠٢٠	الوحدة القياسية	
٧٥٪	١٥,٧	٩,٠	١٥٢٪	٨,٥	٣,٤	مليون دولار	أسكوم لتصنيع الكربونات والكيماويات الإيرادات
٦٦٦٪	٢,٣	٠,٣	-	١,١	(٠,١)	مليون دولار	أسكوم لتصنيع الكربونات والكيماويات الأرباح التشغيلية قبل خصم الضرائب والفوائد والإهلاك والاستهلاك
٢٠٪	٤,٢	٣,٥	٣٧٪	١,٧	١,٣	مليون دولار	جلاس روك الإيرادات
٢٨٧٪	١٦١,٨	٤١,٨	N/A	466.7	(٣٨,٩)	ألف دولار	جلاس روك الأرباح التشغيلية قبل خصم الضرائب والفوائد والإهلاك والاستهلاك
١٥٠٪	١٥٥,٢	١٨٢,٨	١٣٪	٧٣,٥	٨٤,٥	مليون جم	نشاط إدارة المحاجر في مصر الإيرادات
٦٥٪	٦,٥	١٨,٤	٦٢٪	٣,١	٨,١	مليون جم	نشاط إدارة المحاجر في مصر الأرباح التشغيلية قبل خصم الضرائب والفوائد والإهلاك والاستهلاك
١٠٠٪	٠,٠	٦,٩	١٠٠٪	٠,٠	٦,٥	مليون جم	نشاط إدارة المحاجر خارج مصر الإيرادات
٢٥٪	(٠,٢)	(٠,٣)	٤١٪	(٠,٢)	(٠,٣)	مليون جم	نشاط إدارة المحاجر خارج مصر الأرباح التشغيلية قبل خصم الضرائب والفوائد والإهلاك والاستهلاك

أسكوم لتصنيع الكربونات والكيماويات

بلغت إيرادات شركة أسكوم لتصنيع الكربونات والكيماويات ٨,٥ مليون دولار أمريكي خلال الربع الثاني من عام ٢٠٢١، وهو نمو بمعدل سنوي ١٥٢٪ مقابل ٣,٤ مليون دولار خلال نفس الفترة من العام الماضي. ويعكس ذلك تحسن الأوضاع السوقية بشكل عام بعد تخفيف القيود الاحترازية وإعادة تشغيل الموانئ حيث ارتفع إجمالي المبيعات بنسبة ٤٢٪ ليسجل ١٨٠ ألف طن تقريباً خلال الربع الثاني من العام الجاري، وذلك بفضل نمو مبيعات التصدير بمعدل ١٣٧٪ إلى ٦٤,٥ ألف طن تقريباً مقابل ٢٧,٢ ألف طن خلال نفس الفترة من العام الماضي. وقد عزز من نمو إيرادات الشركة زيادة متوسط أسعار البيع بمعدل سنوي قدره ٢٩٪ إلى حوالي ٨٧ دولار للطن من حوالي ٦٧ دولار للطن.

وتضاعفت الأرباح التشغيلية قبل خصم الضرائب والفوائد والإهلاك والاستهلاك بواقع ست مرات لتبلغ ١,١ مليون دولار خلال الربع الثاني من العام الجاري، رغم ارتفاع التكاليف المتغيرة بالشركة. ويعكس ذلك نجاح سياسة التسعير التي تبنتها الإدارة، والتي قامت بتعديل متوسط أسعار البيع خلال الربع الثاني للحد من أثر الارتفاع الملحوظ لعنصرين رئيسيين بقائمة التكاليف المتغيرة، وهما تكاليف الشحن العالمية، وأسعار مادة حمض الستاريك stearic acid، وهي إحدى المكونات الكيميائية المستخدمة في الإنتاج. وقد تضاعفت تكاليف الشحن العالمية إلى العديد من الأسواق الدولية خلال الربع الثاني من العام الجاري، مما أسفر عن ارتفاع التكاليف المتغيرة نظراً لإجراء عمليات البيع بنظام تحمل تكاليف البضائع والتأمين ومصروفات الشحن (CIF)، فيما ارتفعت أسعار مادة حمض الستاريك بمعدل سنوي ٤٠٪ لتبلغ ١,٢٦٠ دولار للطن.

وتهدف الإدارة خلال السنوات القادمة إلى التركيز على تنويع مصادر الإيرادات وإضافة المزيد من خطوط الإنتاج من أجل زيادة حصة الشركة في السوق المحلي بالتوازي مع تعظيم الاستفادة من نمو أنشطة التصدير وحالة التعافي الملحوظ التي تشهدها الأسواق الإقليمية، فضلاً عن الاستمرار في مراقبة المستجدات السوقية عن كثب لدراسة أثر تقلبات الأسواق العالمية على التكاليف المتغيرة بالشركة. ومن المتوقع أن تساهم هذه الاستراتيجية في تحقيق أهداف النمو المخططة عبر الارتقاء بقدرات الشركة والتوسع بأعمالها في أسواق محلية ودولية جديدة، فضلاً عن دورها في الحد من مخاطر تغير سعر الدولار الأمريكي والاستفادة من مزايا العمل في السوق المحلي في رفع كفاءة رأس المال العامل وتحسين التدفقات النقدية وهوامش الربحية.

جلاس روك للمواد العازلة

ارتفع حجم المبيعات بنسبة سنوية ١٥٪ إلى ٤ آلاف طن تقريباً في ضوء تعافي المبيعات بالسوق المحلي وأسواق التصدير خلال الربع الثاني من عام ٢٠٢١. فقد ارتفعت مبيعات التصدير بنسبة سنوية ١٠٥٪ إلى ٣١٥,٦ ألف دولار خلال الربع الثاني من العام الجاري بفضل تضاعف مبيعات الصوف الزجاجي لتبلغ ١٤٧,٦ ألف دولار بالتزامن مع نجاح الشركة في دخول أسواق تصدير جديدة. كما ارتفعت مبيعات الشركة في السوق المحلي، مدعومة بارتفاع مبيعات الصوف الزجاجي بمعدل سنوي ٢٠٧٪ إلى ١ مليون دولار خلال الربع الثاني من العام الجاري. وحقت الشركة أرباحاً تشغيلية قبل خصم الضرائب والفوائد والإهلاك والاستهلاك بقيمة ٤٦٦,٧ ألف دولار خلال الربع الثاني مقابل خسائر تشغيلية بقيمة ٣٨,٩ ألف جنيه خلال نفس الفترة من العام الماضي.

وفي إطار جهود الإدارة لإعادة هيكلة ديون الشركة، نجحت الإدارة في إعادة جدولة ديونها مع الجهات المقرضة وهو ما سيساهم في تعزيز ربحية الشركة مستقبلاً.

نشاط إدارة المحاجر في السوق المصري (أسكوم للتعدين)

ترتبط أنشطة التعدين لشركة أسكوم بشكل رئيسي بقطاع الأسمنت، حيث تحصل الشركة على ٩٠٪ من إيراداتها من أنشطة إدارة المحاجر لمصانع الأسمنت. وقد بلغت الإيرادات ٧٣,٥ مليون جنيه خلال الربع الثاني من عام ٢٠٢١، وهو انخفاض سنوي بمعدل ١٣٪، حيث واجهت الشركة تحديات تشغيلية صعبة نتيجة الضغوط التي يشهدها سوق الأسمنت في ظل ارتفاع العرض وتراجع الطلب واحتدام المنافسة بين المصانع. وانخفضت الأرباح التشغيلية قبل خصم الضرائب والفوائد والإهلاك والاستهلاك بنسبة سنوية ٦٢٪ لتسجل ٣,١ مليون جنيه خلال الربع الثاني من العام الجاري، نتيجة تنفيذ أعمال الصيانة للمعدات، والاعتماد على استئجار معدات بديلة بتكلفة مرتفعة خلال تلك الفترة. ومع ذلك، تواصل الإدارة تركيزها على مراجعة العقود المبرمة وتحديد معايير للحد الأدنى من سحب المنتجات مع تجديد بعض العقود على أساس الاستلام أو السداد، وذلك لتغطية التكاليف التي تتحملها الشركة خلال فترات التباطؤ التي تشهدها الأسواق.

قطاع الأغذية



تضم استثمارات قطاع الأغذية شركة مزارع دينا (الزراعة والأغذية) والتي تضم تحت مظلتها الشركة الاستثمارية لمنتجات الألبان (تصنيع وتسويق الألبان التي تنتجها مزارع دينا).

ملكية شركة القلعة - ٥٤,٩٪ تقريباً



بلغت إيرادات شركة مزارع دينا القابضة ٣٠٢,٣ مليون جنيه خلال الربع الثاني من عام ٢٠٢١، وهو نمو بمعدل سنوي ٢٠٪ بفضل الأداء القوي لمزارع دينا والشركة الاستثمارية لمنتجات الألبان. كما ارتفعت الأرباح التشغيلية قبل خصم الضرائب والفوائد والإهلاك والاستهلاك بمعدل سنوي ٣٣٪ إلى ٤٤,٥ مليون جنيه خلال نفس الفترة بفضل التحسن الملحوظ بالأرباح التشغيلية للشركة الاستثمارية لمنتجات الألبان.

مؤشرات الأداء الرئيسية

الوحدة القياسية	الربع الثاني ٢٠٢٠	الربع الثاني ٢٠٢١	التغيير (%)	الربع الأول ٢٠٢٠	الربع الأول ٢٠٢١	التغيير (%)
مزارع دينا الإيرادات	٢١٣,٨	٢٤٣,٩	١٤٪	٣٩٣,٧	٤٤٨,٠	١٤٪
مزارع دينا الأرباح التشغيلية قبل الضرائب والفوائد والإهلاك والاستهلاك	٤٧,٣	٤٨,١	٢٪	٩٤,٨	٧٦,٩	-١٩٪
مزارع دينا مبيعات الحليب الخام لكل بقرة حلابة	٣,٠	٢,٩	-٥٪	٦,٢	٥,٨	-٦٪
الاستثمارية لمنتجات الألبان الإيرادات	٥٧,٦	٩٢,٧	٦١٪	١١٣,٧	١٧٦,٦	٥٥٪
الاستثمارية لمنتجات الألبان الأرباح التشغيلية قبل الضرائب والفوائد والإهلاك والاستهلاك	١,٣	٧,٢	٤٧١٪	٢,٤	٩,٥	٣٠٥٪
الاستثمارية لمنتجات الألبان حجم المبيعات	٢,٩٢٧,٠	٤,١٨٦,٠	٤٣٪	٥,٨٨٩,٠	٧,٦٩٨,٠	٣١٪

مزارع دينا

ارتفعت إيرادات مزارع دينا بمعدل سنوي ١٤٪ لتبلغ ٢٤٣,٩ مليون جنيه خلال الربع الثاني من عام ٢٠٢١، بفضل تحسن أداء جميع القطاعات التشغيلية والمردود الإيجابي للتحسينات المستمرة التي تطبقها الإدارة. فقد ارتفعت إيرادات قطاع الثروة الحيوانية بنسبة سنوية ١١٪ لتبلغ ١٦٧,٧ مليون جنيه خلال الربع الثاني من عام ٢٠٢١ على خلفية ارتفاع أسعار بيع الحليب الخام بمعدل ٦٪ إلى ٢٠,٢ ألف طن تقريباً خلال الربع الثاني من العام الماضي. وقد ساهم ذلك في الحد من أثر انخفاض حجم المبيعات بمعدل سنوي ٥٪ إلى ٢٠,٢ ألف طن تقريباً خلال الربع الثاني من العام الجاري. وارتفعت إيرادات قطاع الزراعة بمعدل سنوي ٣٣٪ خلال الربع الثاني في ضوء ارتفاع أنشطة تصدير الفاكهة بالتزامن مع تخفيف القيود الاحترازية المتعلقة بأزمة (كوفيد - ١٩) على حركة التجارة الدولية، بالإضافة إلى القرار السديد التي اتخذته الإدارة بزيادة المساحة المنزرعة من البقدونس بواقع ٥٩٪ لتصل إلى ٣٥٠ فدان خلال الربع الثاني من العام الجاري مع زيادة الإنتاجية لتبلغ ١٩ طناً للفدان مقابل ١٤,٥ طناً للفدان خلال نفس الفترة من العام الماضي. وتمضي الإدارة قدماً نحو تدشين مصنع لتجفيف المحاصيل مما سيساهم في تحسين أداء القطاع مستقبلاً. من جانب آخر، تراجعت إيرادات أنشطة التجزئة بمعدل سنوي ٨٪ لتبلغ ١٤,٨ مليون جنيه خلال الربع الثاني من عام ٢٠٢١، ولكنها حققت ارتفاعاً بنسبة ٧٪ خلال أول ٦ أشهر من العام لتسجل ٢٦,١ مليون جنيه.

وارتفعت الأرباح التشغيلية قبل خصم الضرائب والفوائد والإهلاك والاستهلاك بمعدل سنوي ٢٪ إلى ٤٨,١ مليون جنيه خلال الربع الثاني من عام ٢٠٢١ رغم ارتفاع أسعار الأعلاف من الذرة وفول الصويا، علماً بأن تكلفة الأعلاف بدأت في التحسن خلال الربع الثاني من العام وبالتالي تتوقع الإدارة أن ينعكس ذلك على تحسن مؤشرات الربحية خلال المرحلة القادمة.

الشركة الاستثمارية لمنتجات الألبان

ارتفعت إيرادات الشركة الاستثمارية لمنتجات الألبان بمعدل سنوي ٦١٪ لتبلغ ٩٢,٧ مليون جنيه خلال الربع الثاني من عام ٢٠٢١، بفضل نمو إجمالي المبيعات بنسبة سنوية ٤٣٪ إلى ٤,٢ ألف طن تقريباً خلال نفس الفترة. ويعكس ذلك تشغيل خط إنتاج العصائر بكامل طاقتها الإنتاجية خلال الربع الثاني من عام ٢٠٢١ مقابل بدء النشاط الإنتاجي في منتصف أبريل من عام ٢٠٢٠. كما يأتي ارتفاع الإيرادات في ضوء حالة التعافي التي يشهدها السوق، والتي انعكست بشكل إيجابي على قطاع الفنادق والمطاعم والمقاهي. وارتفعت الأرباح التشغيلية قبل خصم الضرائب والفوائد والإهلاك والاستهلاك بمعدل سنوي

٤٧١٪ لتبلغ ٧,٢ مليون جنيه خلال الربع الثاني من العام الجاري، بفضل المساهمة القوية لمنتجات العصائر التي أطلقتها الشركة مؤخرًا، بالإضافة إلى انخفاض نسبة المرتجعات إلى ٤,١٪ في النصف الأول من عام ٢٠٢١ مقابل ٥,٣٪ خلال نفس الفترة من العام الماضي.

وتتطلع الإدارة لتعظيم المردود الإيجابي لتوسعاتها الأخيرة في أسواق العصائر باعتبارها ركيزة أساسية من ركائز تحسين الربحية خلال المرحلة المقبلة، كما تستهدف زيادة الطاقة الإنتاجية لخط إنتاج الزبادي، سعياً إلى تحسين قدرات الشركة وتعزيز أدائها مستقبلاً.

قطاع النقل واللوجيستيات

تضم استثمارات النقل واللوجيستيات مشروعات خدمات الموانئ البحرية في مصر ومشروعات النقل النهري واللوجيستيات في مصر وجنوب السودان من خلال شركة نايل لوجيستيكس.



ملكية شركة القلعة - ٦٧,٦%



«سي سي تي او» هي الشركة القابضة لشركة نايل لوجيستيكس وتقوم بممارسة أنشطتها في مصر وجنوب السودان. وقد تراجعت إيرادات الشركة بمعدل سنوي ١٠٪ إلى ٦٤,٢ مليون جنيه خلال الربع الثاني من عام ٢٠٢١. وصاحب ذلك انخفاض الأرباح التشغيلية قبل خصم الضرائب والفوائد والإهلاك والاستهلاك بنسبة سنوية ٢٢٪ لتبلغ ٢١,٨ مليون جنيه خلال نفس الفترة، حيث تأثرت نتائج الشركة بأعمال التوسع الجارية في ميناء الإسكندرية مما أدى إلى تباطؤ النشاط في ساحات ومستودعات التخزين الرئيسية خلال الفترة.

مؤشرات الأداء الرئيسية

الوحدة القياسية	الربع الثاني ٢٠٢١	الربع الثاني ٢٠٢١	التغيير (%)	النصف الأول ٢٠٢٠	النصف الأول ٢٠٢١	التغيير (%)
نايل لوجيستيكس الإيرادات	٦٢,٤	٥٨,٩	٦٪	١٠٤,٧	١٣٤,٧	٢٢٪
نايل لوجيستيكس الأرباح التشغيلية قبل خصم الضرائب والفوائد والإهلاك والاستهلاك	٢٦,١	٢٣,٩	٩٪	٣٩,٨	٦١,٠	٣٥٪
نايل لوجيستيكس تحميل وتفريغ وتخزين الفحم	١٤٣,٥	٣١٨,٢	١٢٢٪	٤٢٨,٠	٥١٣,٥	١٧٪
نايل لوجيستيكس الحاويات النمطية مقاس ٢٠ قدم	٢٠,٢٨٠	٢٢,٠٣٧	٩٪	٤٠,٨٩٣	٣٩,٦٦١	٣٪
شركة جنوب السودان للنقل النهري إيرادات بالدولار الأمريكي	٠,٧	٠,٣	٥٦٪	٠,٥	١,٦	٧٠٪
شركة جنوب السودان للنقل النهري أرباح تشغيلية قبل خصم الضرائب والفوائد والإهلاك والاستهلاك بالدولار الأمريكي	٠,٥	٠,٢	٦٧٪	٠,٣	١,٢	٧٧٪

شركة نايل لوجيستيكس (مصر)

انخفضت الإيرادات بمعدل سنوي ٦٪ لتبلغ ٥٨,٩ مليون جنيه خلال الربع الثاني من عام ٢٠٢١ نتيجة تأثر أعمال الشركة بقرارات الإغلاق المصاحبة لأعمال الصيانة بأهوسة قناة النوبارية حيث أدى ذلك إلى انخفاض حركة السفن بنسبة سنوية ٣٣٪ إلى ثمان سفن فقط، بالإضافة إلى أعمال توسعة ميناء الإسكندرية وتأثيرها على انخفاض عدد السفن التي ترسي به. وقد أدى ذلك إلى تراجع الأرباح التشغيلية قبل خصم الضرائب والفوائد والإهلاك والاستهلاك بمعدل سنوي ٩٪ لتسجل ٢٣,٩ مليون جنيه خلال الربع الثاني من عام ٢٠٢١، علمًا بأن مشروع توسعة ميناء الإسكندرية سيستمر قيد التنفيذ حتى نهاية العام الجاري.

وقد ارتفع حجم أنشطة التحميل والتفريغ والتخزين بنسبة ١٢٢٪ إلى ٣١٨,٢ ألف طن تقريبًا خلال الربع الثاني من عام ٢٠٢١، وبالتزامن مع ذلك شهد مستودع تخزين الحبوب بالإسكندرية انخفاض نشاط المناولة والتخزين بنسبة ١٧٪ إلى ٨٧,٢ ألف طن تقريبًا خلال نفس الفترة، فيما شهدت ساحات تخزين الفحم بميناء طناس النهري بالقاهرة انخفاض أنشطة التحميل والتفريغ والتخزين بمعدل ٢٨٪ إلى ٩٥ ألف طن تقريبًا خلال الربع الثاني من العام الجاري.

وعلى صعيد ساحة تخزين الحاويات، بلغت الإيرادات ١٣,٢ مليون جنيه خلال الربع الثاني من عام ٢٠٢١ وهو انخفاض بمعدل سنوي ١٦٪ رغم ارتفاع حجم أنشطة نقل وتخزين الحاويات النمطية (بطول ٢٠ قدمًا) بنسبة سنوية ٩٪ إلى ٢٢ ألف حاوية، علمًا بأن الانخفاض يعكس ارتفاع حركة الحاويات وقصر فترات التخزين علمًا بأن الشركة تبدأ احتساب رسوم التخزين بعد مرور فترة سماح قدرها سبعة أيام.

شركة جنوب السودان للنقل النهري

تركزت أنشطة الشركة في جنوب السودان على نقل المواد الغذائية لبرنامج الأغذية العالمي (WFP). وتستخدم الشركة حاليًا سفينة دافعة واحدة، وتتوقع تشغيل سفينتين دفع إضافيتين بنهاية عام ٢٠٢١ ليكتمل بذلك تشغيل أسطول الشركة بالكامل. وقد انخفضت إيرادات الشركة بمعدل سنوي ٥٦٪ لتسجل ٢٣٩ ألف دولار خلال الربع الثاني من عام ٢٠٢١ بسبب قصر الرحلات التي تم استكمالها وانخفاض أسعارها. وانخفضت الأرباح التشغيلية قبل خصم الضرائب والفوائد والإهلاك والاستهلاك بمعدل سنوي ٦٧٪ لتبلغ ١٦٥ ألف دولار خلال نفس الفترة، نتيجة انخفاض أسعار الرحلات، علمًا بأن الشركة أتمت رحلتين فقط خلال الربع الثاني من عام ٢٠٢١ ودون تغيير سنوي ملحوظ، وتستهدف الشركة استكمال خمس رحلات بنهاية العام الجاري.

معلومات عن سهم الشركة

كود البورصة المصرية CCAP.CA

١,٨٢٠,٠٠٠,٠٠٠	عدد الأسهم
٤٠١,٧٣٨,٦٤٩	أسهم ممتازة
١,٤١٨,٢٦١,٣٥١	أسهم عادية
٩,١ مليار جنيه	رأس المال المدفوع

أرقام علاقات المستثمرين
الأستاذ / عمرو القاضي
رئيس علاقات المستثمرين

akadi@qalaaholdings.com

ت: +٢٠ ٢ ٢٧٩١ ٤٤٤٠

ف: +٢٠ ٢ ٢٧٩١ ٤٤٤٨

الأستاذة / نورا غنام

مسئول علاقات المستثمرين

nghannam@qalaaholdings.com

ت : +٢٠ ٢ ٢٧٩١ ٤٤٤٠

ف : +٢٠ ٢ ٢٧٩١ ٤٤٤٨

هيكل مساهمي شركة القلعة

(في ٣٠ يونيو ٢٠٢١)

