

مركزها الرئيسي

٦ شارع عدلي

شركة مصر للزيوت والصابون

شركة مساهمة مصرية

معاينتها

٢٢٦١٨١٣

٢٢٦١٧٩٤	مينة سندوب	السجل التجارى للمركز الرئيسى " ٢٨٢٧٤ " القاهرة	رئيس مجلس الإدارة	٣٩٥٥٠١٩
٣٥٢٧١٦	فاكس	العنوان التفرافى " معاصر "	رئيس قطاع الإنتاج	٣٩١٨١٨٦
٢٧٩٥٠٢٥	بلغاس	تلكس / ٩٤١١٧ مصر	رئيس قطاع الشؤون التجارية	٥٧٧٩٤٣٣
٢٧٩١٦٨٤	فاكس	فاكس المركز الرئيسى / ٣٩١٨٢٨٦	رئيس قطاع الشؤون المالية	٣٩٣٠٧١٠
٦٩٠٢٤٣٣	ميت غمر	فاكس الإدارة التجارية / ٥٧٧٨٢٣٧	عمومى الإدارة التجارية	٥٧٥٥٠١٠
٦٩٠٢٨٩٧	فاكس	كفر سجاد / ٦٠٠٢٠٧ . فاكس ٦٠٠٦٦٩	عمومى المركز الرئيسى	٣٩١٦١٨٨
١٣٠٣٠٠٤	الزقازيق	مكتب الإسكندرية . ٤٨٧٦٣٦٠ . فاكس ٤٨٧٦٣٤٠		٣٩١٥٩٦٤
٢٣٠٣٠٠٢	فاكس			

القاهرة في ٢٩ / ٦ / ٢٠٢١

السادة /البورصة المصرية

تحية طيبة وبعد ،،،

نتشرف بأن نرفق لسيادتكم طيه صورة من الموازنة التخطيطية للشركة
عن العام المالى ٢٠٢١/٢٠٢٢ والمعروضة على مجلس إدارة الشركة
بجلسته رقم ٩٩٢ بتاريخ ٢٩/٦/٢٠٢١ .

وتفضلوا بقبول وافر الاحترام ...

رئيس مجلس الإدارة والعضو المنتدب

مهندس / حامد عبد السلام حسانين



شركة مصر للزيوت والصابون

شركة مساهمة مصرية

مشروع الموازنة التخطيطية



٢٠٢٢/٢٠٢١

أسس إعداد الموازنة التخطيطية لعام ٢٠٢٢ / ٢٠٢١

(١) تحددت كميات الإنتاج والمبيعات المقدرة لعام ٢٠٢٢ / ٢٠٢١ بناءً على توقعات احتياجات السوق من المنتجات مع الأخذ في الاعتبار للكميات الفعلية المحققة خلال الفترة المنتهية من عام ٢٠١٩ / ٢٠٢٠ وكذا كميات الإنتاج الفعلية لعام ٢٠٢٠ / ٢٠٢١ والظروف السائدة والمتوقعة خلال عام ٢٠٢١ / ٢٠٢٢ .

(٢) روعي المعدلات الفعلية المحققة لاستخدام الخامات خلال الفترة من ٢٠٢٠/٧/١ وحتى ٢٠٢١/٣/٣١ أساساً لتحديد كميات الخامات المستخدمة في موازنة ٢٠٢١ / ٢٠٢٢ .

(٣) تم تقييم المنتجات المدرجة بموازنة العام المالي ٢٠٢١ / ٢٠٢٢ طبقاً لآخر أسعار بيع معتمدة وقت إعداد الموازنة. واحتساب تكلفة الزيت الخام طبقاً لخطاب الشركة القابضة للصناعات الغذائية في ٢٠٢١/٤/١٥ .

(٤) تم تقييم سعر الدولار على اساس ١٦ جنيهاً طبقاً للأسعار المتوقعة لعام الموازنة .

(٥) تم حساب الإهلاك على أساس متوسط معدل الإهلاك في ٢٠٢٠ / ٦ / ٣٠ مع مراعاة الإضافات والإستبعادات .



(٦) تم استهداف المشروعات الاستثمارية تمويل ذاتي .

[Handwritten signature]

[Handwritten signature]

[Handwritten signature]

تقرير بأهم مؤشرات الموازنة التخطيطية
عن العام المالي ٢٠٢١ / ٢٠٢٢

(١) الإنتاج :-

** بلغت قيمة الإنتاج المقدرة ١.٧١٢ مليار جنيه مقابل ١.٤٢٥ مليار جنيه معتمد عام ٢٠٢٠ / ٢٠٢١ بنسبة ١٢٠ % ومقابل ١.٥١٧ مليار جنيه فعلى عام ٢٠١٩ / ٢٠٢٠ بنسبة قدرها ١١٣ % .

(٢) المبيعات :-

** بلغت قيمة المبيعات الكلية المقدرة ١.٧١٢ مليار جنيه مقابل ١.٤٢٥ مليار جنيه معتمد عام ٢٠٢٠ / ٢٠٢١ بنسبة قدرها ١٢٠ % ومقابل ١.٥١٧ مليار جنيه فعلى ٢٠١٩ / ٢٠٢٠ بنسبة قدرها ١١٣ % .

(٣) الصادرات :-

** بلغت قيمة الصادرات المقدرة ٥.٨ مليون جنيه مقابل ٤.٥ مليون جنيه معتمد عام ٢٠٢٠ / ٢٠٢١ بنسبة قدرها ١٠٧ % ومقابل ٧.٦ مليون جنيه فعلى ٢٠١٩ / ٢٠٢٠ بنسبة قدرها ٧٦ % .

(٤) الأجور :-

** بلغت قيمة الأجور المقدرة ٨٧ مليون جنيه مقابل ٨٥ مليون جنيه معتمد عام ٢٠٢٠ / ٢٠٢١ بنسبة قدرها ١٠٢ % ومقابل ٨٧ مليون جنيه فعلى عام ٢٠١٩ / ٢٠٢٠ بنسبة قدرها ١٠٠ % .


(٥) العمالة :-

** بلغت العمالة المقدرة ١٤٠٠ عامل مقابل ١٧٠٠ عامل معتمد ٢٠٢٠ / ٢٠٢١ بنسبة قدرها ٨٢ % ومقابل ١٥١٨ عامل فعلى ٢٠١٩ / ٢٠٢٠ بنسبة قدرها ٩٢ % .

** بلغت إنتاجية العامل المقدرة ١٢٢٣ ألف جنيه مقابل ٨٣٨ ألف جنيه معتمد ٢٠٢٠ / ٢٠٢١ بنسبة قدرها ١٤٦ % ومقابل ٩٩٩ ألف جنيه فعلى عام ٢٠١٩ / ٢٠٢٠ بنسبة قدرها ١٢٢ % .

** بلغت إنتاجية الجنيه أجر المقدرة ٢٠ جنيه مقابل ٢٠ جنية معتمد عام ٢٠٢٠ / ٢٠٢١ بنسبة قدرها ١٠٠ % ومقابل ١٨ جنيه فعلى عام ٢٠١٩ / ٢٠٢٠ بنسبة قدرها ١١١ % .

** بلغت نسبة الأجور للإنتاج المقدرة ٥.١ % مقابل ٦.١ % معتمد عام ٢٠٢٠ / ٢٠٢١ بنسبة ٨٥ % ومقابل ٥.٧ % فعلى عام ٢٠١٩ / ٢٠٢٠ بنسبة ٨٩ % .



Handwritten signature in blue ink.

(٦) الإستثمارات :-

- ١- اعادة تأهيل غلاية الزيت الحرارى بوحدة (جيانادزيا) بمصنع سندوب بقيمة ٧٥ ألف جنية.
- ٢- تصنيع عدد(٤)مسخن زيت طعام لرفع درجة حرارة الزيت وتحسين الجودة وزيادة الكمية بمصنعى سندوب والزقازيق بقيمة ٦٠٠ الف جنية.
- ٣- شراء عدد (٣) سيارة نصف نقل لنقل البضائع بمصنعى سندوب والزقازيق بقيمة مليون جنية.
- ٤- ترحيل استكمال الدور الثانى لعدد عشرة محلات بمصنع كفر سعد بقيمة ٣٥٠ ألف جنية.

(٧) الأرباح :-

- بلغ الفائض قبل خصم الضرائب الداخلية المقدرة ١٠٠٠ ألف جنية مقابل ٣٥٠٠ ألف جنية معتمد عام ٢٠٢٠ / ٢٠٢١ ومقابل ١٥.٥٩٤ مليون جنية خسارة فعلى ٢٠١٩ / ٢٠٢٠ .
- بلغ الفائض القابل للتوزيع بعد خصم الضرائب الداخلية المقدرة ١٠٠٠ ألف جنية مقابل ٣٥٠٠ ألف جنية معتمد عام ٢٠٢٠ / ٢٠٢١ ومقابل ١٥.٥٩٤ مليون جنية خسارة فعلى ٢٠١٩ / ٢٠٢٠ .

والله ولى التوفيق

العضو المنتدب للشئون المالية والإدارية

محاسب / نبيل محمد عزب

رئيس قطاع الشئون المالية

محاسب / حسن حامد ابراهيم

إدارة التخطيط والمتابعة



القيمة بالآلاف جنيه

ملخص أهداف الموازنة لعام ٢٠٢١ / ٢٠٢٢


مؤشر	نسبة هدف ٢٠٢١ / ٢٠٢٢ إلى %			هدف عام	هدف معتمد	فعلي من ٢٠٢٠/٧/١	فعلي عام	فعلي عام	فعلي عام	البيان
	فعلي	فعلي	فعلي							
٢٠٢١/٢٠٢٠	١١٣	١١٥	١٢٢	٢٠٢٢/٢٠٢١	٢٠٢١/٢٠٢٠	٢٠٢١/٠٣/٣١	٢٠٢٠/٢٠١٩	٢٠١٩/٢٠١٨	٢٠١٨/٢٠١٧	
١٢٠	١١٣	١١٥	١٢٢	١٧١٢٤٣٠	١٤٢٥٠٠٠	١١٥٦١٦٥	١٥١٦١١٧	١٤٨٢٢٩٤	١٤٠١٢٠٨	الإنتاج والأسعار الجارية بالآلاف جنيه
٩٦	٩٤	٧٩	١٠٤	٧٢٣٥٠	٧٥٣٥٠	٦١٦٤٣	٧٧٠١٦	٩١٩٢١	٦٩٣٧٠	زيت طعام (كمية بالطن)
٤٠	١٨٢	٥٠٠	٣٤	٢٠	٥٠	٠	١١	٤	٥٩	مسلى صناعى (كمية بالطن)
١٠٢	١٠٧	٩٢	٨٣	١١٢٥	١١٠٠	٨٣٩	١٠٥٠	١٢٢٦	١٣٥١	صابون غسيل وسائل (كمية بالطن)
١٠٠	١٣٥	٣٧	٢٩	١٠٠	١٠٠	٨٥	٧٤	٢٧٠	٣٤٤	صابون تواليت وطى (كمية بالطن)
٩٢	٩٨	٩٦	٧١	١١٠٠٠	١٢٠٠٠	٥٩٩٧	١١٢٥٠	١١٤٥٠	١٥٤٣٥	عنف حيوان (كمية بالطن)
١٢٢	١١٦	١١٥	١٢٢	١٦١٢٨٤١	١٣٢٥٤٠٠	١٠٩٣٠٣٠	١٣٨٩٨٨٩	١٣٩٨٧٣١	١٣١٦٧٦٢	قيمة المستلزمات السئعية المستخدمة
١٠٠	١٠٢	١٠٠	١٠٠	٩٤	٩٤	٩٥	٩٢	٩٤	٩٤	نسبة المستلزمات السئعية إلى قيمة الإنتاج الجارية %
١٢٠	١١٣	١١٤	١٢٣	١٧١٢٤٣٠	١٤٢٥٠٠٠	١١٦٣٩٤١	١٥١٦٩٤٢	١٤٩٧٩٦٢	١٣٩٧٢٩٧	المبيعات
١٢٠	١١٣	١١٤	١٢٢	١٧٠٦٦٢٠	١٤٢٠٥٠٠	١٥٠٩٣٧٤	١٥١٥٦١٩	١٤٩١٥٦٢	١٣٩٣٣٤٠	قيمة المبيعات الكائنة
١٢٩	٤٣٩	٩١	١٤٧	٥٨١٠	٤٥٠٠	٧٥٦٨	١٣٢٣	٦٤٠٠	٣٩٥٧	قيمة المبيعات المحلقة
										قيمة الصادات



Handwritten signature in blue ink.

Handwritten signature in blue ink.

معمد	نسبة هدف ٢٠٢١ / ٢٠٢٢ إلى %			هدف عام	هدف معتمد	فقطى من ٢٠٢٠/٧/١	فقطى عام	فقطى عام	فقطى عام	البيان	العمالة
	فقطى	فقطى	فقطى								
٢٠٢١/٢٠٢٠	٢٠٢٠/٢٠١٩	٢٠١٩/٢٠١٨	٢٠١٨/٢٠١٧	٢٠٢٢/٢٠٢١	٢٠٢١/٢٠٢٠	٢٠٢١/٠٣/٣١	٢٠٢٠/٢٠١٩	٢٠١٩/٢٠١٨	٢٠١٨/٢٠١٧		
٨٢	٩٢	٨٣	٧٧	١٤٠٠	١٧٠٠	١٤٥٢	١٥١٨	١٦٩٣	١٨٢٦	عدد العاملين	
١٠٢	١٠٠	٩٦	١١٨	٨٧٠٠٠	٨٥٠٠٠	٦١٠٤٧	٨٦٧٥٩	٩٠٨٤٥	٧٣٤٩٢	الأجور الكلية	
١٤٦	١٢٢	١٣٧	١٥٩	١٢٢٣	٨٣٨	٧٨٧	٩٩٩	٨٩٠	٧٦٧	إنتاجية العامل	
١١٧	١١٣	١٢٠	٤٩	١٩٠٧	١٦٠٨	١٨٠٩	١٧٠٥	١٦٠٤	٤٠٢	إنتاجية الجنية أجر	
٥٠	٠	٨-	١٨	١٠٠٠	٢٠٠٠	٩٠٩٥-	٢٦٢٧٢	١٣٠٨٥-	٥٤٢٤	صافى الربح	
٥٠	٠	٦-	٥٣	١٠٠٠	٢٠٠٠	٩٨٨٣-	١٦٧٧٣	١٥٥٩٤-	١٨٧٤	فائض (عجز) النشاط	
٩٥		٤٤١	٩٦	١٦٧٥	١٧٧٠	٠	٠	٣٨٠	١٧٥٠	صافى الربح (الخصارة) القابل للتوزيع	الإستثمارات
١٠٠			٠	٣٥٠	٣٥٠	٠	٠	٠	٠	أولاً : مشروعات الإحلال والتجديد	
٩٦		٥٣٣	١١٦	٢٠٢٥	٢١٢٠	٠	٠	٣٨٠	١٧٥٠	ثانياً : مشروعات الإستكمال	
										إجمالي الإستثمارات	



Handwritten signature in blue ink.

Handwritten signature in blue ink.


شركة مصر للزيوت والصابون
قطاع الشؤون المالية

الإدارة العامة للتخطيط والمتابعة

بيان الأنتاج لعام ٢٠٢٠ - ٢٠٢١

القيمة بالآلاف جنيه

معمتد	نسبة هدف ٢٠٢١ / ٢٠٢٢ إلى %		هدف		معمتد		فعلى		فعلى		فعلى		البيان
	فعلى	فعلى	٢٠٢٢	٢٠٢١	٢٠٢١	٢٠٢٠	٢٠٢٠	٢٠٢١	٢٠٢٠	٢٠٢١	٢٠١٨	٢٠١٧	
٢٠٢١/٢٠٢٠	٢٠٢٠/٢٠١٩	٢٠١٩/٢٠١٨	٢٠١٨/٢٠١٧	٢٠٢١	٢٠٢٠	٢٠٢٠	٢٠٢٠	٢٠٢٠	٢٠١٩	٢٠١٨	٢٠١٧	٢٠١٧	البيان
١٢٠	١١٢	١١٥	١٢٥	١٣٤٠٣٩٤	٧٢٣٥٠	١١٠٧١٩٨	٦١٦٤٣	١٤٣٦٠٨٠	٧٧٠١٦	٧١٩٢١	٦٩٣٧٠	٦٩٣٧٠	زيت طعام - زبادى
٠	٢٢٤	٤٦٩	٢٨	٩٤٠	٥٠	٠	٠	١٤٠	١١	٦٧	٥٩	٥٩	مسلى صناعى
١٠٥	١١٣	١١٥	٨٢	٥٨٣٥٠	١٢٠٠٠	٢٧٦٩٥	٥٤٠٥٦	١١٢٥٠	١١٢٥٠	٥٣٢٢٧	١٥٤٣٥	١٥٤٣٥	علف حيوالى
٩٩	١١٢	٨٠	٨٢	١١٤٧١	١١٥٠	٨٧٣١	٨٣٩	١٠١٤٤	١٠٥٠	١٤٢٩٧	١٣٥١	١٣٥١	صابون غسيل وسائل
١١٧	١٨٧	٥١	٥١	٢٦٠٠	١٠٠	٢٠١٨	٨٥	١٦٣٠	٧٤	٦٠٢٨	٣٤٤	٣٤٤	صابون تواليت وطنى
٠	٠	٠	٠	٠	٠	٠	٠	٠	٠	٠	٤	٤	جلسرين مقطر
٢٢٥	١٦٦	١٥٦	١٦٩	١٠٣٢٠	٢٠٠٠	١٠٤٧٣	١٨٠٩	١٣٩٩٠	٢٣٨٥	١٤٨٦١	١٩٧٤	١٩٧٤	احماض دهنية
٥١	١٦٤٠	٢٤٣	٣٥	٨٠٠	٠	٢٥	٢٥	٢٥	٠	١٦٩	٣٢٠	٣٢٠	تشغيل للغير بكمواسج
١٢٠	١١٣	١١٥	١٢٢	١٤٢٤٨٧٥	١٧١٢٢٩٦	١١٥٦١٤٠	١٥١٦٠٦٥	١٤٨٦٢٣٩	١٤٠١١٤٧	١٤٠١١٤٧	١٤٠١١٤٧	١٤٠١١٤٧	الجملة (١)
٢٧	٦٥	٦٢	٥٦	١٢٥	٠	٢٥	٥٢	٥٥	٠	٦١	٠	٠	خدمات مباحة
١٢٠	١١٣	١١٥	١٢٢	١٤٢٥٠٠٠	١٧١٢٤٣٠	١١٥٦١٦٥	١٥١٦١١٧	١٤٨٦٢٩٤	١٤٠١٢٠٨	١٤٠١٢٠٨	١٤٠١٢٠٨	١٤٠١٢٠٨	جملة (٢)



Handwritten signature in blue ink.

Handwritten signature in blue ink.

شركة مصر للزيوت والصابون
قطاع الشئون المالية

بيان المبيعات لعام ٢٠٢١ - ٢٠٢٢

الإدارة العامة للتخطيط والمتابعة

القيمة بالآلاف جنيه

معمد	نسبة هدف ٢٠٢١ / ٢٠٢٢ إلى %		هدف		معمد		فعلى		فعلى		فعلى		البيان
	فعلى	فعلى	٢٠٢٢	٢٠٢١	٢٠٢١	٢٠٢٠	٢٠٢٠	٢٠١٩	٢٠١٩	٢٠١٨	٢٠١٨	٢٠١٧	
٢٠١١/٢٠٢٠	٢٠٢٠/٢٠١٩	٢٠١٨/٢٠١٧	قيمة	كمية	قيمة	كمية	قيمة	كمية	قيمة	كمية	قيمة	كمية	البيان
١٢٠	١١٢	١٢٥	١٦١٢٩٤٠	٧٢٣٥٠	١٣٤٠٣٩٤	٧٥٣٥٠	١١٠٨٣٤٠	٦٢٨٣٣	١٤٣٤٠٩٣	٧٧١٤٨	١٢٩٣٨٢٩	٧٠١٧٢	زيت طعام
٣٣	٢٩٦	٢٧	٣١٤	٢٠	٩٤٠	٥٠	٩٦	٧	١٥٢	٩	١١٥٣	٥٨	مسلى صناعى
١٠٥	١١١	٨٢	٦١٠٥٠	١١٠٠٠	٥٨٣٥٠	١٢٠٠٠	٣٠٢٤٩	٥٩٧٨	٥٤٩٣٤	١١٠٧٤	٧٤٥١٢	١٥٣٧٦	علف حيوانى
٩٩	١٠٣	٩١	١١٣٨٤	١١٢٥	١١٤٧١	١١٥٠	٩٨٩٧	٨٩٥	١١١٠٠	١١٢٩	١٢٤٤٧	١٣٣٥	صابون غسيل وسائل
١١٧	٢٢٣	١٦٧	٣٠٤٨	١٠٠	٢٦٠٠	١٠٠	١٢٣١	٥٧	١٣٦٧	٦٢	١٨٣٠	١١٢	صابون تواليت وطبى
٠	٠	٠	٠	٠	٠	٠	٠	٠	٤٢	٠	٧٤	٤	جلسرين مقطر
٢٢٥	١٥٩	١٨٢	٢٣٢٥٠	٢٠٠٠	١٠٣٢٠	٢٠٠٠	١٣٤٣٦	١٩٧٦	١٤٦٦٥	٢٥١٨	١٢٧٤١	١٨١٠	احماض دهنية
٥١	٦٦	٦٣	٤١٠	٠	٨٠٠	٠	٦٦٨	٠	٦٢٥	٠	٦٥٠	١٣٣	تشغيل للغير بمخارج
١٢٠	١١٣	١٢٣	١٧١٢٣٩٦	١٧١٢٣٩٦	١٤٢٤٨٧٥	١١٦٣٩١٧	١٥١٦٨٩٠	١٤٩٧٩٠٦	١٣٩٧٢٣٦	١٣٩٧٢٣٦	١٣٩٧٢٣٦	١٣٣	الجملة (١)
٢٧	٦٥	٥٦	٣٤	٠	١٢٥	٠	٢٤	٠	٥٦	٠	٦١	٠	خدمات مياحة
١٢٠	١١٣	١٢٣	١٧١٢٤٣٠	١٧١٢٤٣٠	١٤٢٥٠٠٠	١١٦٣٩٤١	١٥١٦٩٤٢	١٤٩٧٩٦٢	١٣٩٧٢٩٧	١٣٩٧٢٩٧	١٣٩٧٢٩٧	١٣٣	جملة (٢)



Handwritten signature in blue ink.

القيمة بالآلاف جنية

العمليات الجارية عن الفترة من ١/٧/٢٠١٩ إلى ٣٠/٦/٢٠٢٢


البيان	هدف ٢٠٢٢/٢٠٢١	هدف ٢٠٢١/٢٠٢٠	فقطى ٢٠٢٠/٢٠١٩	فقطى ٢٠١٩/٢٠١٨	البيان	هدف ٢٠٢٢/٢٠٢١	هدف ٢٠٢١/٢٠٢٠	فقطى ٢٠٢٠/٢٠١٩	فقطى ٢٠١٩/٢٠١٨
فائض العمليات الجارية	٠	١١٧٠	٢٦٢٧٢	٠	عجز العمليات الجارية	٢٦٤٤	٠	٠	١٣٠٨٥
إيرادات أوراق مالية		٥	٤	٤	تحويلات جارية تخصصية				
إيرادات تحويلية					تقلبات اسعار العملات الأجنبية			٢٤١	٣٢٣
فوائد دائنة	٧١١		٤٩٨	٩٨٣	ديون معدومة			١٥٩	
إيجارات دائنة	٣٤٨٥	٩٠٠	٢٥٤٢	١٨٨٣	تعويضات وغرامات			١٢٦٣	٩٧٧
أرباح رأسمالية			٨٩	١٤١٦	ضرائب عقارية	٩٥٢	٧٥	٩٧٤	٥٦٩١
تعويضات وغرامات					ضرائب الفترة			٣٣٧٠	
إيرادات متنوعة	٤٠٠		٣٧٥	١٤٠	مخصصات بخلاف الإهلاك			٧٠٠٠	
العجز	٤٥٩٦	٢٠٧٥	٢٩٧٨٠	٢٠٠٧٦	الفائض القابل للتوزيع	١٠٠٠	٢٠٠٠	١٦٧٧٣	
					ارباح الفترة	٤٥٩٦	٢٠٧٥	٢٩٧٨٠	٢٠٠٧٦

CS



Signature

الربط المقترح ٢٠٢٢ / ٢٠٢١	متوسط الاجور المالي	إعتمادات وفقاً للتعديلات		عدد الدرجات الخالية		إعتمادات ٢٠٢٢/٢٠٢١		فعلي ٢٠٢٠/٢٠١٩		متوسط الاجور المالي السوى	البيان
		تكاليف	عدد	تكاليف	عدد	تكاليف	عدد	تكاليف	عدد		
٢٨٨٠٠٠	٤٨٠٠٠	٤٨٠٠٠-	١-	٢١٠٠٠٠	٥	٢٩٤٠٠٠	٧	٨٤٠٠٠	٢	٤٢٠٠٠	العالية (رئيس قطاع) مدير عام
١٧٢٠٠٠٠	٤٠٠٠٠	٤٠٠٠٠	١	٣٥٥٠٠٠	١٠	١٤٩١٠٠٠	٤٢	١١٣٦٠٠٠	٣٢	٣٥٥٠٠	الأولى
٩٦٦٠٠٠٠	٣٢٢٠٠	٢٤١٥٠٠٠-	٧٥-	١٧٦٧٠٠٠	٦٢	١٠٦٨٧٥٠٠	٣٧٥	٨٩٢٠٥٠٠	٣١٣	٢٨٥٠٠	الثانية
١٠٧٩١٥٠٠	٢٨٢٥٠	٣٤٤٦٥٠٠	١٢٢	٢٢٥٠٠٠	٩	٦٥٠٠٠٠٠	٢٦٠	٦٢٧٥٠٠٠	٢٥١	٢٥٠٠٠	الثالثة
٨٢٢٤٨٠٠	١٨٤٠٠	٤٦٥٥٧٠٠-	٢٥٣-	١٤٦٧٠٠٠	٩٠	١١٤١٠٠٠٠٠	٧٠٠	٩٩٤٣٠٠٠	٦١٠	١٦٣٠٠	الرابعة
٢٣٨٣٨٠٠	١٣٧٠٠	٦٠٢٨٠٠٠-	٤٤-	٤٣٥٦٠٠٠	٣٦	٢٦٣٧٨٠٠٠	٢١٨	٢٢٠٢٢٠٠	١٨٢	١٢١٠٠	الخامسة
٣٣٣٢٠٠	١١٩٠٠	١٧٨٥٠٠	١٥	١٥٨٢٥٠٠-	١٥-	١٣٧١٥٠٠	١٣	٢٩٥٤٠٠٠	٢٨	١٠٥٥٠	السادسة
٢٠٨٠٠٠٠	١٠٤٠٠	٦٧٦٠٠٠٠-	٦٥-	٦٧١٦٠٠٠-	٧٣-	٧٨٢٠٠٠٠	٨٥	١١٠٤٠٠٠	١٢	٩٢٠٠٠	جملة ربط الوظائف الدائمة
٣٣٦٠٩٣٠٠	١٤٠٠	٤٧٢٢٠٠٠٠-		٣٦٢٩٧٥٠		٣٣٩٣٩٤٥٠	١٧٠٠	٢٨٩٦٦٥٠٠	١٤٣٠		(فرق المرتبات)
٢٤٣٢٧٠٠٠-		٤٧٣٢٠٠٠٠-		٣٦٢٩٧٥٠		٣٢٠٤٩٤٥٠-					جملة تكاليف الوظائف الدائمة
٥٠٠٠٠						٤٠٠٠٠٠		٤٥٩٢٥			تدريب عاملين
١٨٥٠٠٠٠٠٠						٢٠٠٠٠٠٠٠٠		٢١٧٥٧٤٧٧			الأجور الإضافية والحوافز
٢٥٠٠٠٠٠						٣٠٠٠٠٠٠٠		١٩٧٣٧٣			تكاليف الإجازات والمنح ومقابل النقدي
٤٠٣٠٢٠٠٠٠						٤٠١٠٠٠٠٠٠		٤٣٧٩٢٢٧٧			رواتب وبدلات ومقابل وجبة
١٥٠٠٠٠٠٠						١٧٠٠٠٠٠٠		١٤٤٤٠٤٦			علاوة اجتماعية
٦٢٦٤٤٠٠٠						٨٠٠٠٠٠٠٠٠		٨١١٠٧٦٤			علاوة خاصة ٥٠ % لم تضم
٧٤٨٠٢٠٠٠٠						٧٠٥٠٠٠٠٠٠٠	١٧٠٠	٧٣٥٤٧٨٢٢			جملة
٢٤٥٢٠٠٠٠						٢٥٠٠٠٠٠٠٠٠		٢٥٠٥١١٤			مزايا عينية
٩٧٤٦٠٠٠٠						١٢٠٠٠٠٠٠٠٠٠		١٠٧٠٥٦٠٦			تأمينات اجتماعية
١٢١٩٨٠٠٠٠						١٤٥٠٠٠٠٠٠٠٠٠	٠	١٣٢١٠٧٢٠			جملة
٨٧٠٠٠٠٠٠٠٠						٨٥٠٠٠٠٠٠٠٠٠٠	١٧٠٠	٨١٧٥٨٥٨٢			إجمالي الأجور



Handwritten signature and date: ٢٠٢١/١٦/٠٤

حـ / فروق الأجور لعام ٢٠٢١ / ٢٠٢٢

٧٤٨٠٢٠٠٠	١ - جملة المرتبات الفعلية للوظائف الدائمة المشغولة التي تستحق عن عام ٢٠٢٠ / ٢٠٢١ (أساس التقدير مرتب شهر فبراير ٢٠٢١)
	يضاف إليه : -
٣٦٢٩٧٥٠	٢ - جملة ربط الوظائف الخالية في فبراير / ٢٠٢٠ .
٧٨٤٣١٧٥٠	
	يطرح منه : -
٨٥٠٠٠٠٠٠	٣ - إجمالي الربط التقديرى للدرجات وفقاً لموازنة ٢٠٢٠ / ٢٠٢١
-٦٥٦٨٢٥٠	
	يضاف إليه : -
١٦٢٠٠٠	٤ - العلاوة الدورية في يوليو / ٢٠٢١
-٦٤٠٦٢٥٠	

