

شركة الزيوت المستخلصة ومنتجاتها  
قطاع الشؤون المالية

أسس إعداد الموازنة التقديرية لعام ٢٠٢٢/٢٠٢١

١ - الموازنة التشغيلية

أولاً : الإنتاج :

١ - تم التنسيق مع قطاعات المصانع و التسويق في وضع تقديرات الموازنة بما يكفل التأكد من أن التقديرات الموضوعية تمثل أهدافاً قابلة للتحقيق في ضوء الإمكانيات المتاحة مع الأخذ في الاعتبار كافة العوامل التي تحدد مقدرة الإدارات و الأقسام المختلفة علي تنفيذ الخطط التي تشملها الموازنة مع الالتزام من جانبهم ببذل الجهد لتحقيق تلك الأهداف .

ثانياً : المستلزمات :

- ١ - تم تسعير الإنتاج في ازموازنة المقترحة علي أساس التكلفة الصناعية المقدرة في ٢٠٢١/٣/٣١ .
- ٢ - تم تسعير الخامات المحلية و المستوردة و مواد التعبئة و التغليف علي أساس الأسعار في ٢٠٢١/٣/٣١ .
- ٣ - يتم احتساب الخدمات المشتره استرشاداً بفعلي الفترة من ٢٠٢٠/٧/١ حتى ٢٠٢١/٣/٣١ .
- ٤ - سعر الدولار ١٦ جنيهاً طبقاً لمتوسط سعر الدولار بالبنوك

ثالثاً : المبيعات :

١ - تم تحديد كميات المبيعات و تسعيرها طبقاً لقوائم أسعار الشركة استرشاداً بالتكلفة التي تم احتسابها في الإنتاج .

رابعاً : الأجور و العمالة :

تم احتساب الأجور على أساس الأجور الفعلية ٢٠٢١/٢٠٢٠ أخذين في الاعتبار العلاوات الدورية و الاجتماعية و الزيادات المحتملة خلال عام ٢٠٢٢/٢٠٢١ و تقوم الشركة باحتساب الحافز الشهري للعاملين بواقع ٢٥ يوم اعتباراً من ٢٠١٢/٥/١ وحتى تاريخه .

خامساً : نتائج الأعمال

تم توزيع الأرباح طبقاً للنظام الأساسي للشركة .



٥

## ١- ملخص أهداف الموازنة التشغيلية

الوحدة : طن

نسبة المستهدف ٢٠٢٢/٢٠٢١ إلى				مستهدف	معتمد	٢٠٢١/٢٠٢٠		فعلي	فعلي	فعلي	البيان
معتمد	فعلي	فعلي	فعلي			تقديري ٣ شهور	فعلي ٩ شهور				
٢٠٢٠/٢٠١٩	٢٠٢٠/٢٠١٩	٢٠١٩/٢٠١٨	٢٠١٨/٢٠١٧	٢٠٢٢/٢٠٢١	٢٠٢١/٢٠٢٠			٢٠٢٠/٢٠١٩	٢٠١٩/٢٠١٨	٢٠١٨/٢٠١٧	
											أولاً : الإنتاج
١٤٣	١٤٠	١٠٥	١٤٠	٢٤٨٦٤٩٣	١٧٣٥٧٩٥	٤٤٥٦٣٧	١٣٧٣٧٦٧	١٧٧٤٥١٠	٢٣٦٨٩٣٠	١٧٧٥٠٢٠	١- قيمة الإنتاج
											ب- التطور الكمي للإنتاج
.	.	.	.	.	.	.	.	.	.	١٢	مسلي ومارجرين
٣٥	١٩٠	٥٤	٣٩	٧٠٠	٢٠٠٠	٧٥	٢١٨	٣٦٨	١٣٠٣	١٧٨٥	زيت رقم ١/
١٤٧	١٥٤	١١٨	١٥٢	١٣٨٠٠٠	٩٤٠٠٠	٢٣٤٩٩	٧٢٩٥٢	٨٩٤٥١	١١٦٥٩٣	٩٠٨٧٥	زيت تمويني
١٠٠	٩٣	١٠٣	٨٦	١٠٠٠٠	١٠٠٠٠	٣٣٧٥	٥٦١٦	١٠٧٧٧	٩٧١٣	١١٦٦٣	علف حيوان
.	.	.	.	.	.	.	.	.	.	.	كسب صويا
.	.	.	.	.	٧٥٠	.	١٢١	٢٨٨	٥١٥	٨١٨	صابون غسل
٧١	١٣١	٩٢	٨٦	٣٠٠٠	٤٢٠٠	٥٤٠	١٩٨٠	٢٢٩٨	٣٢٧٢	٣٤٩٤	منظفات صناعية
٤٠	١١٠	٨٩	٢٣٨	٤٠٠	١٠٠٠	٦٠	٢٣٠	٣٦٢	٤٤٨	١٦٨	صابون تواليت
.	.	.	.	.	.	.	.	.	١٩	.	جنسرين مقطر
.	.	.	.	.	.	.	.	٢٠٥١	.	١٧١١	كسب بذرة
.	.	.	.	٣٠٠	.	.	.	.	.	.	المسلي
.	.	.	.	.	.	.	.	.	.	.	.
											ايرادات تشغيل للغير
											خدمات مياحة
											(م.تعينة مسلي للغير)
١٤٤	١٥٠	١١٠	١٤٧	٢٤٣١٢٦٦	١٦٨٣٥٣٢	٤٠٥٢٨٥	١٢٤٩٣٥٧	١٦١٧٠٩٥	٢٢٠٩٣٣٦	١٦٥٣٣٣٣	ثانياً المستلزمات
				٩٣,٩	٩١,٧	٨٩,٧	٩٠,٠	٩١,٧	٩٣,٧	٩٣,٠	نسبة المستلزمات السلعية الى ايرادات النشاط

هركة الزيوت المتحللة ومنتجاتها  
شركة مساهمة مصرية

B

شركة الزيت المستخلصة ومنتجاتها  
قطاع الشؤون المالية

تابع : ملخص أهداف الموازنة التشغيلية لعام ٢٠٢٢/٢٠٢١

القيمة بالآلاف جنيه

الميزان	فعلى	فعلى	فعلى	نسبة المستهدف ٢٠٢٢/٢٠٢١ إلى				٢٠٢١/٢٠٢٠		فعلى	فعلى	فعلى
				مستهدف	معتد	تقديري ٣ شهور	فعلى ٩ شهور	معتد	فعلى			
	٢٠٢٠/٢٠١٩	٢٠١٩/٢٠١٨	٢٠١٨/٢٠١٧	٢٠٢٢/٢٠٢١	٢٠٢١/٢٠٢٠			٢٠٢٠/٢٠١٩	٢٠١٩/٢٠١٨	٢٠١٨/٢٠١٧		
ثالثاً : المبيعات												
قيمة المبيعات الكلية	١٤٦	١١٠	١٤٦	٢٥٩.٥١٢	١٨٣٥٤٧٨	٤٥٢.٣١	١٣٨٧٩.٩	١٧٦٣٧٤٢	٢٣٥٧٣٤٥	١٧٧٧٨٣٧		
قيمة المبيعات المحلية	١٤٢	١١٠	١٤٦	٢٥٨٣٥.٥	١٨٢٤٤٢٨	٤٤٨٨٢١	١٣٨.٢٢٤	١٧٥٦١٤٣	٢٣٤٤٨٣٧	١٧٦٦٤٩٩		
قيمة الصادرات	٦٣	٥٦	٦٢	٧.٠٧	١١.٥٠	٣٢١.٠	٧٦٨٥	٧٥٩٩	١٢٥.٨	١١٣٢٨		
قيمة الصادرات بالدولار	٠	٠	٠	٠	٦٩١	٠	٠	٤٧٧	٧١٣	٦٥٠		
تكلفة المبيعات الكلية	١٤٣	١١٢	١٤٨	٢٥.٣٤٩٣	١٧٥.٩٨٨	٤٤.٣٨١	١٣٥٢١٣٨	١٦٦٤١٣٤	٢٢٤٤٧٥٩	١٦٨٨٩٨٩		
رابعاً : العمالة												
متوسط عدد العاملين	٩٤	٨٨	٨٦	١٨١٣	١٩٢٢	١٨٩٧	١٨٩٧	١٩٧٧	٢.٦٨	٢.٩٨		
الأجور الكلية	١٠٠	١٠٧	١١٧	١.٩٨٥٣	١.٩٨٧.٠	٢٤٢.٧	٧٢٦٢٢	١.٥٧٧٢	١.٣.٢٧	٩٣٦١٧		
انتاجية الجنيه أجر	١٤٣	٩٨	١١٩	٢٣	١٦	١٨	١٩	١٧	٢٣	١٩		
نتاجية العمل جنيه	١٥٢	١٢٠	١٦٢	١٣٧١	٩.٣	٢٣٥	٧٢٤	٨٩٨	١١٤٦	٨٤٦		
خامساً : الفاقد												
صافي الربح قبل الضريبة	١١٠	٤٨	٥٢	١٤٣٤٧	١٣.٢١	٣٢٢٥	-٨٣٣٢	٢٧٤١٣	٣٠.٤٨	٢٧١.٢		
صافي الربح القابل للتوزيع	١١٠	٤١	٤٥	٩٣٩٧	٨٥٤٦	٢٥.٠٠	-٨٣٣٢	١٨٨٨٧	٢٣.٧٧	٢٠.٧٥٣		

شركة الزيت المستخلصة ومنتجاتها  
شركة مساهمة مصرية

## ملخص أهداف الموازنة التقديرية لعام ٢٠٢٢/٢٠٢١

القيمة بالألف جنيه

## ٢- ملخص أهداف الموازنة الاستثمارية

جملة ٢٠٢٢/٢٠٢١	مصادر التمويل					حسب خطة المشروع				البيان
	اموال زيادة رأس المال	تمويل ذاتي	منح	قروض		جملة تاهيل	احلال وتجديد	استكمال واعادة تاهيل	الجديد	
				قروض خارجية وتسهيلات	بنك الاستثمار					
٣٥٩٤	.	٣٥٩٤	.	.	.	٣٥٩٤	٣٥٩٤	.	.	فعلي ٢٠١٨/٢٠١٧
٣٨٦٨	.	٣٨٦٨	.	.	.	٣٨٦٨	٣٤٨٦	٣٨٢	.	فعلي ٢٠١٩/٢٠١٨
٣٨٦٨	.	٣٨٦٨	.	.	.	٣٨٦٨	٣٤٨٦	٣٨٢	.	فعلي ٢٠٢٠/٢٠١٩
١٥٠٠٠	٩٠٠٠	٦٠٠٠	.	.	.	١٥٠٠٠	٩٥٠٠	.	٥٥٠٠	معتمد ٢٠٢١/٢٠٢٠
٢٥٠٠٠	١٥٠٠٠	١٠٠٠٠	.	.	.	٢٥٠٠٠	.	٢٠٠٠٠	٥٠٠٠	هدف ٢٠٢٢/٢٠٢١

تم تقدير خطة الاستثمارات عن عام الموازنة لمقابلة عمليات الاحلال والتجديد و حماية البيئة من التلوث .

استهدفت الشركة استثمارات بمبلغ ٢٥ مليون جنيه وتشمل مشروع الاحلال والتجديد للحفاظ على الطاقة الإنتاجية الحالية وحماية البيئة من التلوث .

ـ حيث وافق مجلس الادارة باجماع الحاضرين طبقا للقرار ٢٠٢٠/٨/١٩٣٠ على اعتماد مبلغ في حدود الـ ٢٠ مليون جنيها للصرف على مشروع توريد وتركيب وحدة معادلة كيميائية لزيوت الطعام الصويا

و العباد بمصانع محرم بك و تاهيل كامل خط التكرير ليتوافق مع انتاج الوحدة .

على أن يتم التمويل بنسبة ٧٥% من الإكتتاب السابق الموافقة عليه من الجمعية العامة غير العادية و ٢٥% من التمويل الذاتي على أن يكون التمويل من الإكتتاب سلفة ترد على ٣ سنوات من تاريخ الإعتدال .


ويتم السداد من بداية السنة الثانية على دفعات شهرية متساوية .

ـ ٢,٥ مليون جنيه لشراء عدد (٣) غلاية زيت معدني بقدرة ٨٠٠ كيلو كالوري لمصانع الشركة الثلاثة لرفع الطاقات الإنتاجية طبقا للموافقة المبدئية لمجلس الادارة بالقرار رقم ٢٠٢١/٥/١٩٨٣

ـ ٢,٥ مليون جنيه لشراء فلتر و ٢ حلة تبيض لمصنع دمنهور لرفع الطاقات الإنتاجية.

العضو المنتدب التنفيذي

محمد رفعت حجاب



اول الانتاج

شركة الزيوت المتخلصة ومنتجاتها  
قطاع الشؤون المالية

البيان	فعلى ٢٠١٨/٢٠١٧		فعلى ٢٠١٩/٢٠١٨		فعلى ٢٠٢٠/٢٠١٩		٢٠٢١/٢٠٢٠				معدل ٢٠٢١/٢٠٢٠		مستهدف ٢٠٢٢/٢٠٢١		نسبة مستهدف ٢٠٢٢/٢٠٢١ الى									
	كمية	قيمة	كمية	قيمة	كمية	قيمة	كمية	قيمة	كمية	قيمة	كمية	قيمة	كمية	قيمة	فعلى ٢٠١٨/٢٠١٧		فعلى ٢٠١٩/٢٠١٨		فعلى ٢٠٢٠/٢٠١٩					
															كمية	قيمة	كمية	قيمة	كمية	قيمة	كمية	قيمة		
مسلى ومارجرين	١٢	٢١٠	.	.	.	.	.	.	.	.	.	.	.	.	.	.	.	.	.	.	.			
زيت رقم ١/	١٧٨٥	٣٢٤٠٠	١٣٠٣	٢٤٧٠٠	٣٦٨	٦٩٩٢	٢١٨	٤١٤٢	٧٥	١٩٠٠	٢٠٠٠	٣٤٠٦٠	٧٠٠	٧٠٠	٣٧	٢٩	٥٤	٤٩	١٩٠	١٧٣	٣٥	٣٦		
زيت تموينى	٩٠٨٧٥	١٦٨٥٢٩٦	١١٦٥٩٣	٢٢٥٥٣٧٥	٨٩٤٥١	١٦٥٧٥٢٧	٧٢٩٥٢	١٣٠٦٥٥٧	٢٣٤٩٩	٤٢٠٨٦٣	٩٤٠٠٠	١٦٠٠٨٣٩	١٣٨٠٠٠	١٦٠٠٠٠	١٥٢	١٥٢	١١٨	١٠٦	١٥٤	١٤٤	١٤٧	١٤٩		
علف حيوان	١١٦٦٣	٢٢١٨١	٩٧١٣	٢٧٤٧٨	١٠٧٧٧	٥٢٠٦٩	٥٦١٦	٢٨٠٧٩	٣٣٧٥	١٦٨٧٤	١٠٠٠٠	٤٠٩٤٠	١٠٠٠٠	١٠٠٠٠	٨٦	٢٣٨	١٠٣	١٩٢	٩٣	١٠١	١٠٠	١٢٩		
كسب صويا	.	.	.	.	.	.	.	.	.	.	.	.	.	.	.	.	.	.	.	.	.	.	.	
صابون غسيل	٨١٨	١٠٢٧٦	٥١٥	٦٤٤٤	٢٨٨	٣٦٠٣	١٢١	١٥١٤	٧٥٠	٧٨٦٢	.	.	.	.	.	.	.	.	.	.	.	.		
منظفات	٣٤٤٤	٢٢٤٢٤	٣٢٧٢	٢٧٨٥١	٢٢٩٨	١٩٥٣٣	١٩٨٠	١٥٨٤٠	٥٤٠	٤٣٢٠	٤٢٠٠	٣٢٥٧٦	٣٠٠٠	٣٠٠٠	٨٥	٨٦	٩٢	٦٩	١٣٦	٩٨	٧١	٥٩		
صابون تواليت	٦٦٨	٤٠٠	٤٤٨	١٢٥٥٧	٣٦٢	١٠٠٣٦	٢٣٠	٦٤٤٠	٦٠	١٦٨٠	١٠٠٠	١٩٥١٨	٤٠٠	٤٠٠	٢٣٨	١٨٣٩	٨٩	٥٩	١١٠	٧٣	٤٠	٣٨		
جلمرين مقطر	.	.	١٩	١٧١	.	.	.	.	.	.	.	.	.	.	.	.	.	.	.	.	.	.	.	
كسب بذرة	١٧١١	٩٤٩	.	.	.	.	.	.	.	.	.	.	.	.	.	.	.	.	.	.	.	.	.	
المسلى	.	.	.	.	.	.	.	.	.	.	.	.	.	.	.	.	.	.	.	.	.	.	.	
اخرى	.	٨٨٧	.	١٤٣٥٤	٢٧٧٩	١٣٣٧٠	.	١١١٩٥	.	.	.	.	.	.	.	.	.	.	.	.	.	.	.	
جملة	١٧٧٥٠٢٠	٢٣٦٨٩٣٠	١٧٧٥٥١٠	١٣٧٣٧٦٧	٤٤٥٦٣٧	١٧٣٥٧٩٥	٢٤٨٦٤٩٣	١٤٠	١٤٠	١٤٠	١٤٠	١٤٠	١٤٠	١٤٠	١٤٠	١٤٠	١٠٥	١٤٠	١٤٠	١٤٠	١٤٠	١٤٣		
ايرادات تشغيل للغير	.	.	.	.	.	.	.	.	.	.	.	.	.	.	.	.	.	.	.	.	.	.	.	.
خدمات مباحة	.	.	.	.	.	.	.	.	.	.	.	.	.	.	.	.	.	.	.	.	.	.	.	.
تعينة مسلى للغير	.	.	.	.	.	.	.	.	.	.	.	.	.	.	.	.	.	.	.	.	.	.	.	.
الاجملى	١٧٧٥٠٢٠	٢٣٦٨٩٣٠	١٧٧٥٥١٠	١٣٧٣٧٦٧	٤٤٥٦٣٧	١٧٣٥٧٩٥	٢٤٨٦٤٩٣	١٤٠	١٤٠	١٤٠	١٤٠	١٤٠	١٤٠	١٤٠	١٤٠	١٤٠	١٠٥	١٤٠	١٤٠	١٤٠	١٤٠	١٤٣		

شركة الزيوت المتخلصة ومنتجاتها  
شركة مساهمة مصرية

شركة الزيوت المستخلصة ومنتجاتها  
القطاع المالي

ثانياً : المستلزمات

بيان المستلزمات السلعية  
خامات رئيسية ومساعدة على مستوى المنتج

البيان	الوحدة	الكمية	القيمة
<b>زيت رقم 1</b>			
كمية الإنتاج	طن	١٣٨٧٠٠	
<u>الخامات المستخدمة</u>			
زيوت مستوردة	طن	١٤٤٨٩٠	٢١٣٥٨٣٤٠٠٠
تراب تبييض	طن	١٤٤٦	١٠٤١٣٤٣٢
صودا كاوية	طن	٦٧٠	٩٣١٩٧٠٠
			٢١٥٥٥٦٧١٣٢
<b>صابون تواليت</b>			
كمية الإنتاج	طن	٤٠٠	
<u>الخامات الرئيسية</u>			
مكرونة	طن	٣٧٨.٣٥٨	٥٦.١٣٧٣
بودرة تلك	طن	٧.٩٩١	٣.٨٣٨
<u>الخامات المساعدة</u>			
رائحة ورد	طن	٤.٣٨٨	٨٦٧.٨١
اكسيد تيتانيوم	طن	٠.٢٥	١٣٧٥٦
اديتا	طن	٠.١	٢٥٣٧
لون اصفر بودرة	طن	٠.٠٠٨٦	٧٠٠
لون اخضر	طن	٠.٠١٢	١٩٧٨
			٦٥١٨٢٦٣
			٢١٦٢.٨٥٣٩٥

شركة الزيوت المستخلصة ومنتجاتها  
شركة مساهمة مصرية

شركة الزيوت المستخلصة ومنتجاتها  
القطاع المالي

بيان المستلزمات السلعية  
خامات رئيسية ومساعدة على مستوى المنتج

القيمة	الكمية	الوحدة	البيان
٢١٦٢.٨٥٣٩٥			<b>مقاييس</b>
			<b>المنظفات الصناعية</b>
	٢٤٠٠	طن	كمية الإنتاج الخامات الرئيسية
٤٧٥٧٧٥٢	٢٠٧,٤٧٥	طن	حامض سلفونيك
١٤٠.٨١٣٤	١١٥,٥٩٦	طن	صوديوم تراى بولى
٢٥٤١٤٩٤	٤٩٥,٤١٨	طن	سليكات صوديوم
٧١٠.٢١٠.٨	٢٤٧٧,٧٩٢	طن	كبريتات صوديوم
			<b>الخامات المساعدة</b>
٣٢٦٢١٤	٣٣,٠٩٨	طن	صودا كاوية
٢٦٢٨	٠,٥٦١	طن	كربوكسى ميثيل
١٤٩٧٢٤٧	٣١٣,٩٩٣	طن	كربونات صوديوم
٧٧٦١٥٧	٧,١٤٠	طن	رائحة ياسمين
٦٦٨٤٣	٠,٣٩٤	طن	لون اخضر
--	--	طن	لون ازرق
١٨٤٧٨٥٧٧			
			<b>الصابون السائل</b>
	٦٠٠	طن	<b>كمية الإنتاج</b>
١٠.٨٢٦١٧	٤٤,٩٣٧	طن	الخامات الرئيسية
٣٤٠.٤٣٩	١٦,٨٢٦	طن	حامض سلفونيك
			صوديوم لوريل
٩٦١٨٨	٩,٩٦٨	طن	<b>الخامات المساعدة</b>
٢٣٩٠٥	٠,٧٥٣	طن	صودا كاوية قشور
٥١٥٨	٦,٢٧٤	طن	تراي ايثانول
٣١٧٠.١	١,١٥٢	طن	ملح
٢١٢٤٢٦	٢,٠٢٤	طن	بارميتول
٣٣٩٩	١,٨٠٧	طن	رائحة ليمون
١٨٨٤٠	٠,١١٢	طن	هيبوكلوريد
			لون اخضر زرعي
١٨١٤٦٧٣			

شركة الزيوت المستخلصة ومنتجاتها  
شركة مساهمة مصرية

١٣

شركة الزيوت المستخلصة ومنتجاتها  
القطاع المالي

٢١٨٢٣٧٨٦٤٥				جوده
٢١٨٢٣٧٨٦٤٥				مقابلة
				العنف
	١٠٠٠٠	طن	كمية الإنتاج	
			الخامات المستخدمة	
١٤٤٠٢٦٠٠	٢٣٢٣	طن	كسب مستخلص	
١٥٥١٣٦٠٠	٤٠٤٠	طن	نخالة	
١٥٣٥٢٠٠٠	٣٢٣٢	طن	أذرة صفراء	
١٢١٨٠٠	٥٠٥	طن	جير	
٤٥٣٩٠٠٠٠				
٢٢٢٧٧٦٨٦٤٥				جوده
٢٢٢٧٧٦٨٦٤٥				مقابلة
				المسلي
	٣٠٠	طن	كمية الإنتاج	
			الخامات المستخدمة	
٥٢٤٦١٠٠	٣٠١,٥٠	طن	زيت نخيل مكرر	
٥١٠٠	٠,٠٠٣	طن	بيتا كاروتين	
١٥٦٠٠	٠,٠٦٠	طن	رائحة مسلي	
٥٢٦٦٨٠٠				
٢٢٣٣,٣٥٤٤٥				جوده

شركة الزيوت المستخلصة ومنتجاتها  
شركة مساهمة مصرية



شركة الزيوت المستخلصة ومنتجاتها  
القطاع المالي

بيان المستلزمات السلعية  
مواد التعبئة والتغليف

القيمة	الكمية	الوحدة	البيان
٢٢٣٣.٣٥٤٤٥			<b>مقاييس</b>
			<b>مواد تعبئة وتغليف زيوت</b>
٣٥٢٧١٦٣٦ ١٠.٤٩١٢٩٨١ ١٠.١١٩٨٣	١٢٧٥١٨٥٧ ١٥٢٢٦٨٤٧٨	طن ١٣٨٧٠٠	كمية الإنتاج كرتون زجاج لاصق
١٤١١٩٦٦٠٠			
			<b>عبوات المنظفات الصناعية</b>
١٣٣٤٦٩٦ ١٦١٨٤	٣٨٥٩٤٦ --	طن ٢٤٠٠	كمية الإنتاج شكاير خيوط غزل
١٣٥٠٨٨٠			
			<b>عبوات الصابون السائل</b>
١٦٨٥١٧٢ ٣٤١٠٠٤ ٧٤٢٠	٨٩٣٦٠٩ ٧٥٥٧٧ -	طن ٦٠٠	كمية الانتاج زجاجات كرتون مواد لاصقة
٢٠.٣٣٥٩٦			
			<b>عبوات صابون تواليت</b>
٢٢٦٨٨٥ ١٠.٦١٠.٨ ١٩٤٢٧	١٥١٦٥٨ ٣,٩٥٤ --	طن ٤٠٠	كمية الإنتاج كرتون اكياس بكر لصق
٢٣٩٢٤٢٠			
٢٣٧٧٩٦٨٩٤١			
			<b>عبوات المسلي</b>
٢٧٩٢.٩٧ ٢١٦٩٩٩	٥.٤٩٠٠ ٤٢٣٠٠	طن ٣٠٠	كمية الإنتاج علب كرتون

شركة الزيوت المستخلصة ومنتجاتها  
شركة مساهمة مصرية

شركة الزيوت المستخلصة ومنتجاتها  
القطاع المالي

٢٣٨٠٩٧٨٠٣٧			
١٠٥٠٠٠٠	٢١٠٠٠٠	طن ١٠٠٠٠	كمية الإنتاج اجولة
١٠٥٠٠٠٠			
٢٣٨٢٠٢٨٠٣٧			مجموعه

بيان المستلزمات السلعية

مواد التعبئة والتغليف

القيمة	الكمية	الوحدة	البيان
٢٣٨٢٠٢٨٠٣٧			مقبولة
٣١٧٠٥٤٢٧ ٥٧١٢٦١٣ ٣٦٢٩١٦٨ ٣٦٥٣٧٢٣ ٦٧٩٨٤٢ ٧٠٧٩٦٨			غاز كهرباء مياه قطع غيار مهمات وقود أخرى
٤٦٠٨٨٧٤١			
٢٤٢٨١١٦٧٧٨			الاجمالي

شركة الزيوت المستخلصة ومنتجاتها  
شركة مساهمة مصرية

5

شركة الزيوت المستخلصة ومنتجاتها  
القطاع المالي

المستلزمات السلعية المستوردة المستخدمة

موازنة ٢٠٢٢ / ٢٠٢١

القيمة بالجنية		كمية × سعر الطن	البيان
كلي	جزئي		
			<b>أولاً: خامات رئيسية مستوردة عن طريق الشركة القابضة للصناعات الغذائية</b>
			زيوت مستوردة لتكرير
٢٣٣٦٠٠٠٠٠		١٦٠٠٠ × ١٤٦٠٠	زيت عباد
١٩٠٢٢٣٤٠٠٠		١٤٦٠٠ × ١٣٠٢٩٠	زيت صويا
٥٢٤٦١٠٠		١٧٤٠٠ × ٣٠١,٥٠	زيت نخيل مكرر
			<b>ثانياً : خامات رئيسية ومساعدة مستوردة عن طريق شركات قطاع عام</b>
٨٦٧٠٨١		١٩٧٦٠٣ × ٤,٣٨٨	رائحة صابون تواليت
٧٧٦١٥٧		١٠٨٧١١ × ٧,١٤	رائحة منظفات صناعية
١٥٣٥٢٠٠٠		٤٧٥٠ × ٣٢٣٢	أذرة صفراء
			<b>ثالثاً : خامات رئيسية ومساعدة ( استيراد مباشر )</b>
١٠٤١٣٤٣٢		٧٢٠٠ × ١٤٤٦	تراب تبييض
١٤٠٨١٣٤		١٢١٨٢ × ١١٥,٥٩٦	صوديوم تراي بولي فوسفات
٢١٦٩٨٩٦٩٠٤			اجمالي خامات رئيسية ومساعدة مستوردة (١)+(٢)+(٣)

شركة الزيوت المستخلصة ومنتجاتها  
شركة مساهمة مصرية

B

شركة الزيوت المستخلصة ومنتجاتها  
القطاع المالي

المستلزمات السلعية المحلية المستخدمة

موازنة ٢٠٢٢ / ٢٠٢١

القيمة بالجنية		كمية × سعر الطن	ليــــــــان
كلي	جزئي		
			<b>خدمات رئيسية ومساعدة</b>
٣٠٠٣٨٠٠٠		٦٨٦٨	خدمات علف
٩٣١٩٧٠٠		٦٧٠	صودا كاوية
١٤٤٠١٣٥٤			خدمات رئيسية منظفات
١٨٩٢٩٣٢			مساعدة منظفات
٥٦٣٢٢١١			رئيسية صابون
١٨٩٧١			مساعدة صابون
٢٠٧٠٠			مساعدة مسلي
١٤٢٣٠٥٦			رئيسية صابون سائل
٣٩١٦١٧			مساعدة سائل
٦٣١٣٨٥٤١			جملة خدمات رئيسية ومساعدة محلية
			<b>مهمات تعبئة وتغليف</b>
١٤١١٩٦٦٠٠			للزيوت
١٠٥٠٠٠٠			علف
٣٥٢٤٢٠			لصابون تواليت
١٣٥٠٨٨٠			للمنظفات
٣٠٠٩٠٩٦			للمسلي
٢٠٣٣٥٩٦			سائل
٢٣٨٢٠٢٨٠٣٧			اجمالي المستلزمات السلعية المحلية المحملة على ح/ العمليات الجارية على موازنة ٢٠٢٢ / ٢٠٢١

شركة الزيوت المستخلصة ومنتجاتها  
شركة مساهمة مصرية

س

## ثالثاً المبيعات

بلغت قيمة المبيعات المستهدفة ٢٥٩.٥١٢ ألف جنيه مقابل :  
 ١٧٧٧٨٣٧ ألف جنيه فعلى العام ٢٠١٨/٢٠١٧ بنسبة قدرها ١٤٦%  
 ٢٣٥٧٣٤٥ ألف جنيه فعلى العام ٢٠١٩/٢٠١٨ بنسبة قدرها ١١٠%  
 ١٧٦٣٧٤٢ ألف جنيه فعلى العام ٢٠٢٠/٢٠١٩ بنسبة قدرها ١٤٧%  
 ١٨٣٩٢٣٥ ألف جنيه معتمد العام ٢٠٢١/٢٠٢٠ بنسبة قدرها ١٤١%

## قيمة المبيعات

البيان	فعلى	فعلى	فعلى	نسبة هدف ٢٠٢٢/٢٠٢١ الى %		
				هدف عام	هدف معتمد عام	هدف معتمد
	٢٠١٨/٢٠١٧	٢٠١٩/٢٠١٨	٢٠٢٠/٢٠١٩	٢٠٢٢/٢٠٢١	٢٠٢١/٢٠٢٠	٢٠٢١/٢٠٢٠
المبيعات الكلية	١٧٧٧٨٣٧	٢٣٥٧٣٤٥	١٧٦٣٧٤٢	٢٥٩.٥١٢	١٨٣٩٢٣٥	١٧٧٧٨٣٧
المبيعات المحلية	١٧٦٦٤٩٩	٢٣٤٤٨٣٧	١٧٥٦١٤٣	٢٥٨٣٥.٥	١٨٢٨١٨٥	١٧٦٦٤٩٩
الصادرات	١١٣٣٨	١٢٥.٨	٧٥٩٩	٧٠.٧	١١.٥٠	٧٥٩٩

## الصادرات

بلغت الصادرات المستهدفة ٧٠.٧ ألف جنيه مقابل :

١١٣٣٨ ألف جنيه فعلى العام ٢٠١٨/٢٠١٧ بنسبة قدرها ٦٢%  
 ١٢٥.٨ ألف جنيه فعلى العام ٢٠١٩/٢٠١٨ بنسبة قدرها ٥٦%  
 ٧٥٩٩ ألف جنيه فعلى العام ٢٠٢٠/٢٠١٩ بنسبة قدرها ٩٢%  
 ١١.٥٠ ألف جنيه معتمد العام ٢٠٢١/٢٠٢٠ بنسبة قدرها ٦٣%



## ثالثاً المبيعات

فرصة الزيوت المستطمة ومنتجاتها

اجمالي المبيعات

قطاع التبنون المالية

الوحدة : طن

القيمة : الف جنيه

البيان	فقط ٢٠١٨/٢٠١٧		فقط ٢٠١٩/٢٠١٨		فقط ٢٠٢٠/٢٠١٩		فقط ٢٠٢١/٢٠٢٠		نسبة مستهدف ٢٠٢٢/٢٠٢١ إلى		مستهدف ٢٠٢١/٢٠٢٠		٢٠٢١/٢٠٢٠		فقط ٢٠٢٠/٢٠١٩		فقط ٢٠١٩/٢٠١٨		فقط ٢٠١٨/٢٠١٧				
	قيمة	كمية	قيمة	كمية	قيمة	كمية	قيمة	كمية	قيمة	كمية	قيمة	كمية	قيمة	كمية	قيمة	كمية	قيمة	كمية	قيمة	كمية			
	مستهدف ٢٠٢١/٢٠٢٠	فقط ٢٠٢٠/٢٠١٩	فقط ٢٠١٩/٢٠١٨	فقط ٢٠١٨/٢٠١٧	مستهدف ٢٠٢٢/٢٠٢١	مستهدف ٢٠٢١/٢٠٢٠	تقديري ٣ شهور	فقط ٩ شهور	فقط ٢٠٢٠/٢٠١٩	فقط ٢٠١٩/٢٠١٨	فقط ٢٠١٨/٢٠١٧	مستهدف ٢٠٢٢/٢٠٢١	مستهدف ٢٠٢١/٢٠٢٠	تقديري ٣ شهور	فقط ٩ شهور	فقط ٢٠٢٠/٢٠١٩	فقط ٢٠١٩/٢٠١٨	فقط ٢٠١٨/٢٠١٧	مستهدف ٢٠٢٢/٢٠٢١	مستهدف ٢٠٢١/٢٠٢٠			
مسلي وماجرين	.	.	.	.	.	.	.	.	.	.	.	.	.	.	.	.	.	.	١٠٧٥	٥٩	.	.	
زيت رقم ١/	٤٥	٤٠	٢٢٩	١٩٠	٦٤	٥٣	٦٠	٣٩	١٦.٥٥	٧٠٠	٣٥٨٦٩	٢٠٠٠	١٣٤٥	٧٥	٣٩٥٢	٢٠٨	٧٠.١١	٣٦٩	٢٤٩٢٧	١٣١٥	٢٦٦.٣	١٧٩٨	
زيت تمويني	١٤٧	١٤٧	١٥٠	١٥٥	١١٠	١١٩	١٤٧	١٥٢	٢٤٧٥.٣٠	١٣٨٠٠٠	١٦٨٥٨٧٠	٩٤٠٠٠	٤٢١٤٥٥	٢٣٤٩٩	١٣٢١٧٩٦	٧٣٨٠٠	١٦٥٢٦٢٢	٨٩١٨٢	٢٢٤٣٧٠٠	١١٥٩٨٩	١٦٨٨٣٤١	٩٠٩٨٣	
غلف حيوان	١٢٤	١٠٠	١٠٩	٩٣	٢٠٨	١٠٢	٢٦٠	٨٦	٥٧.٠٠٠	١٠٠٠٠	٤٦.٠٠٠	١٠٠٠٠	١٩٢٣٧	٣٣٧٥	٢٧٩٢٤	٥٥٨٥	٥٢١٣٧	١٠.٧٩١	٢٧٣٩٦	٩٧٧٨	٢١٩٣٦	١١٥٧٧	
كسب صويا	.	.	.	.	.	.	.	.	.	.	.	.	.	.	.	.	.	.	.	.	.	.	.
صابون غسل	.	.	.	.	.	.	.	.	.	.	٨٩.٦	٧٥٠	.	.	١٦٦٤	١٣٣	٣٦١٦	٢٨٩	٦٨٤٤	٥٤٧	٨٩٩٢	٧٣٢	
منظفات صناعية	٦٩	٧١	١٢١	١٣٣	٨١	٨٩	١٠٢	٧٣	٢٣٢٤٢	٣٠٠٠	٣٣٩٢٨	٤٢٠٠	٤٣٢٠	٥٤٠	١٥٣٦٠	١٩٢٠	١٩١٥٠	٢٢٥٣	٢٨٦٣٤	٣٣٦٤	٢٢٧٦٣	٤١٣٥	
صابون تواليت	٣٩	٤٠	٨٠	٩٥	٧٣	٨٦	١٤١٧	٢٧٠	٩٤٣٥	٤٠٠	٢٤٣٠٥	١٠٠٠	١٤١٥	٦٠	٦١٠٤	٢١٨	١١٨١٦	٤٢٢	١٢٩٧٨	٤٦٣	٦٦٦	١٤٨	
جلسرين مقطر	.	.	.	.	.	.	.	.	.	.	.	.	.	.	.	.	.	.	١٢٦	١٤	١٥	١	
المسلي	.	.	.	.	.	.	.	.	٩٧٥٠	٣٠٠	.	.	.	.	.	.	.	.	.	.	.	.	
كسب بذرة مياح	.	.	.	.	.	.	.	.	.	.	.	.	.	.	.	.	٥٧٣	١٠٣	.	.	.	٨١٨	
زيت محمص	.	.	.	.	.	.	.	.	.	.	.	.	٤٢٥٩	٦٠٠	١٠٨٠٥	١٥٢٢	١٣٦٦٠	٢٨٣٩	١٢١٥٥	١٨٧٣	.	.	
أخرى	.	.	.	.	.	.	.	.	.	.	.	.	.	.	١٩٢	.	٢٨٧٠	.	١٨٨	.	٦٧٦٥	.	
جملة	١٤١		١٤٧		١١٠		١٤٦		٢٥٩.٥١٢		١٨٣٤٨٧٨		٤٥٢.٣١		١٣٨٧٧٩٧		١٧٦٣٤٥٥		٢٣٥٦٩٤٨		١٧٧٧١٥٦		
إيرادات تشغيل للغير	.	.	.	.	.	.	.	.	.	.	.	.	.	.	١١٢		٢٨٧		٣٩٧				
خدمات مياحة	.	.	.	.	.	.	.	.	.	.	٦٠٠		.										
مشغولات داخلية	.	.	.	.	.	.	.	.	.	.	.	.	.	.	.	.	.	.	.	.	٦٨١		
جملة	.	.	.	.	.	.	.	.	.	.	٦٠٠		.		١١٢		٢٨٧		٣٩٧		٦٨١		
الإجمالي	١٤١		١٤٧		١١٠		١٤٦		٢٥٩.٥١٢		١٨٣٥٤٧٨		٥٥٢.٣١		١٣٨٧٩٠٩		١٧٦٣٧٤٢		٢٣٥٧٣٤٥		١٧٧٧٨٣٧		

شركة الزيوت المستطمة ومنتجاتها  
شركة مساهمة مصرية

شركة الزيوت المستخلصة ومنتجاتها

قطاع الشئون المالية

الوحدة : طن

أ- المبيعات المحلية

القيمة : الف جنيه

نسبة مستهدف ٢٠٢٢/٢٠٢١ إلى								مستهدف ٢٠٢٢/٢٠٢١		معمد ٢٠٢١/٢٠٢٠		٢٠٢١/٢٠٢٠				فقطي ٢٠٢٠/٢٠١٩		فقطي ٢٠١٩/٢٠١٨		فقطي ٢٠١٨/٢٠١٧		البيسان			
معمد ٢٠٢١/٢٠٢١		فقطي ٢٠٢٠/٢٠١٩		فقطي ٢٠١٩/٢٠١٨		فقطي ٢٠١٨/٢٠١٧		قيمة	كمية	قيمة	كمية	تقديري ٣ شهور		فقطي ٩ شهور		قيمة	كمية	قيمة	كمية	قيمة	كمية				
قيمة	كمية	قيمة	كمية	قيمة	كمية	قيمة	كمية					قيمة	كمية	قيمة	كمية								قيمة	كمية	
.	.	.	.	.	.	.	.	.	.	.	.	.	.	.	.	.	.	.	.	١٠٧٥	٥٩	مسلي ومرجرين			
٤٧	٣٧	٢٢٩	١٩٠	٦٤	٥٣	٦٠	٣٩	١٦.٥٥	٧٠٠	٣٤.١٩	١٩٠٠	١٣٤٥	٧٥	٣٩٥٢	٢٠٨	٧.١١	٣٦٩	٢٤٩٢٧	١٣١٥	٢٦٦.٣	١٧٩٨	زيت رقم ١/			
١٤٧	١٤٧	١٥٠	١٥٥	١١٠	١١٩	١٤٧	١٥٢	٢٤٧٥.٣	١٣٨.٠٠٠	١٦٨٥٨٧.٠	٩٤.٠٠٠	٤٢١٤٥٥	٢٣٤٩٩	١٣٢١٧٩٦	٧٣٨.٠٠	١٦٥٢٦٢٢	٨٩١٨٢	٢٢٤٣٧.٠	١١٥٩٨٩	١٦٨٨٣٤١	٩٠٩٨٣	زيت تمويش			
١٢٤	١٠٠	١٠٩	٩٣	٢.٨	١.٢	٢٦.٠	٨٦	٥٧.٠٠٠	١.٠٠٠٠	٤٦.٠٠٠	١.٠٠٠٠	١٩٢٣٧	٣٣٧٥	٢٧٩٢٤	٥٥٨٥	٥٢١٣٧	١.٧٩١	٢٧٣٩٦	٩٧٧٨	٢١٩٣٦	١١٥٧٧	غلف حيوان			
.	.	.	.	.	.	.	.	.	.	٨٩.٦	٧٥.٠	.	.	١٦٦٤	١٣٣	٣٦٦٦	٢٨٩	٦٨٤٤	٥٤٧	٨٩٩٢	٧٣٢	كسب صويا			
.	.	.	.	.	.	.	.	.	.	١٨٥٩٤	٢٤.٠٠	٢٦٤٢٨	٣٢.٠٠	٣٢٤.٠	٤٠.٥	١٢٥١٧	١٥٢.٠	١٩١٥.٠	٢٢٥٣	٢٢.٧٨	٢٥١٢	٣٥٤٢	صابون غسيل		
٧.٠	٧٥	٩٧	١٠٧	٨٤	٩٦	١.٢	٦٨	٧.٧٦	٣.٠٠	٢٢٦.٥	٩.٠٠	١٤١٥	٦.٠	٦١.٤	٢١٨	١١٨١٦	٤٢٢	١٢٩٧٨	٤٦٣	٦٦٦	١٤٨	منظفات صناعية			
٣١	٣٣	٦.٠	٧١	٥٥	٦٥	١.٠٦٢	٢.٣	.	.	.	.	.	.	.	.	.	.	.	.	١٢٦	١٤	١٥	١	صابون نواليت	
.	.	.	.	.	.	.	.	٩٧٥.٠	٣.٠٠	.	.	.	.	.	.	.	.	.	.	.	.	.	٨١٨	جلسرين مقلتر	
.	.	.	.	.	.	.	.	.	.	.	.	.	.	.	.	.	٥٧٣	١.٣	.	.	.	.	.	المسلي	
.	.	.	.	.	.	.	.	.	.	.	.	.	.	.	.	.	٢١٢٩	٣.٠٠	٥٩٦٣	٨٤٦	١٣٦٦.٠	٢٨٣٩	٦٢.٣	٨١.٠	كسب بذرة مياح
.	.	.	.	.	.	.	.	.	.	.	.	.	.	.	.	.	.	.	.	.	.	.	.	.	زيت محمص
.	.	.	.	.	.	.	.	.	.	.	.	.	.	.	.	.	١٩٢	.	٢٨٧.٠	١٨٨	.	.	.	.	أخرى
١٤٢		١٤٧		١١٠		١٤٦		٢٥٨٣٥.٥		١٨٢٣٨٢٨		٤٤٨٨٢١		١٣٨.١١٢		١٧٦٣٤٥٥		٢٣٤٤٤٤.٠				١٧٦٥٨١٧	مجموع (١)		
																									إيرادات تشغيل للغير
										٦.٠٠													٦٨١		خدمات مياحة
										٦.٠٠													٦٨١		مجموع (٢)
										٦.٠٠													٦٨١		مجموع (١)+(٢)
١٤٢		١٤٧		١١٠		١٤٦		٢٥٨٣٥.٥		١٨٢٤٤٢٨		٤٤٨٨٢١		١٣٨.٢٢٤		١٧٦٣٧٤٢		٢٣٤٤٨٣٧					١٧٦٦٤٩٨		

ب- الصادرات

.	.	.	.	.	.	.	.	.	.	١٨٥.٠	١.٠٠	.	.	.	.	.	.	.	.	.	.	.	.	.	١	زيت رقم ١/
٦٢	٦.٠	٢٥٧	٢٢٦	.	.	.	.	٤٦٤٨	٦.٠٠	٧٥.٠٠	١.٠٠٠	١.٠٨٠	١٣٥	٢٨٤٣	٤.٠٠	١٨١.٠	٢٦٥	٤٥٧٦	٥٩٣	٤٥٧٦	٥٩٣	٤٥٧٦	٥٩٣	٥٩٣	منظفات صناعية	
١٣٩	١.٠٠	.	.	.	.	.	.	٢٣٥٩	١.٠٠	١٧.٠٠	١.٠٠	.	.	.	.	.	.	.	.	.	.	.	.	.	.	صابون نواليت
.	.	.	.	.	.	.	.	.	.	.	.	٢١٣.٠	٣.٠٠	٤٨٤٢	٦٧٦	٥٧٨٩	١١٢١	٦٧٦٣	٩٥٣	٦٧٦٣	٩٥٣	٦٧٦٣	٩٥٣	٩٥٣	زيت محمص	
.	.	.	.	.	.	.	.	.	.	.	.	.	.	.	.	.	.	.	.	.	.	.	.	.	.	أخرى
٦٣		٩٢		٦٢		٦٢		٧.٠٠٧		١١.٥.٠		٣٢١.٠		٧٦٨.٥		٧٥٩٩		١١٣٣٩						١١٣٣٩	إجمالي الصادرات	
١.٣		١٣٣						٦٣٤		٦٦٤		١٥٦		٤٤٧		٤٧٧		٦٥.٠						٦٥.٠	القيمة بالدولار \$	

شركة الزيوت المستخلصة ومنتجاتها  
شركة مساهمة مصرية

رابعاً : العمالة و الأجر:

بلغت قيمة الأجر المستهدفة ١٠٩٨٥٣ ألف جنيه مقابل :

٩٣٦١٧ ألف جنيه فعلى العام ٢٠١٨/٢٠١٧ بنسبة قدرها ١١٧%٠

١٠٣٠٢٧ ألف جنيه فعلى العام ٢٠١٩/٢٠١٨ بنسبة قدرها ١٠٧%٠

١٠٥٧٧٢ ألف جنيه فعلى العام ٢٠٢٠/٢٠١٩ بنسبة قدرها ١٠٤%٠

١٠٩٨٧٠ ألف جنيه معتمد العام ٢٠٢١/٢٠٢٠ بنسبة قدرها ١٠٠%٠

## الأجر الكلية

البيان	الوحدة	فعلى	فعلى	فعلى	هدف معتمد عام	هدف عام	نسبة هدف ٢٠٢٢/٢٠٢١ الى %		
							فعلى	فعلى	هدف معتمد
					٢٠٢١/٢٠٢٠	٢٠٢٢/٢٠٢١	٢٠١٨/٢٠١٧	٢٠١٩/٢٠١٨	٢٠٢٠/٢٠٢١
الأجر الكلية	الف جنيه	٩٣٦١٧	١٠٣٠٢٧	١٠٥٧٧٢	١٠٩٨٧٠	١٠٩٨٥٣	١١٧	١٠٧	١٠٤
عدد العاملين	عدد	٢٠٩٨	٢٠٦٨	١٩٧٧	١٩٢٢	١٨١٣	٨٦	٨٨	٩٢
قيمة الانتاج	ألف جنيه	١٧٧٥٠٢٠	٢٣٦٨٩٣٠	١٧٧٤٥١٠	١٧٣٥٧٩٥	٢٤٨٦٤٩٣	١٤٠	١٠٥	١٤٠
انتاجية الجنيه (اجر)	جنيه	١٩	٢٣	١٧	١٦	٢٣	١١٩	٩٨	١٣٥
انتاجية العامل	ألف جنيه	٨٤٦	١١٤٦	٨٩٨	٩٠٣	١٣٧١	١٦٢	١٢٠	١٥٣



## خامسا الفائض القابل لتوزيع

البيان	فعلي ٢٠١٨/٢٠١٧	فعلي ٢٠١٩/٢٠١٨	فعلي ٢٠٢٠/٢٠١٩	تقديري ٢٠٢١/٢٠٢٠	هدف ٢٠٢٢/٢٠٢١
صافي الربح قبل الضرائب الداخلية	٢٧١٠٢	٣٠٠٤٨	٢٧٤١٣	١٣٠٢١	١٤٣٤٧
يخصم					
ضرائب داخلية وموجلة	٦٣٤٩	٦٩٧١	٨٥٢٦	٤٤٧٥	٤٩٥٠
خسائر مرحلة	١٥٨٦	٣١١٦	٩٩٣		
صافي الربح القابل للتوزيع	١٩١٦٧	١٩٩٦١	١٧٨٩٤	٨٥٤٦	٩٣٩٧
التوزيعات					
احتياطي قانوني	٤٢٠٣	٣٩٩٢	١٧٨٩	٨٤٣	٤٦٦
احتياطي رأسمالي	٨٤١				
احتياطي نظامي	٢٣٥٤	٢١٩٦	١٦٠٥	٧١٨	٤٦٦
الاحتياطيات الأخرى	١٩٨٠	١٧٨٨	٤٦١		
حصة المساهمين	٧٨٦٠	١٠٠٠٠	١٢٠٠٠	٥٠٠٠	٧٠٠٠
حصة العاملين	١٥٠٠	١٥٠٠	١٥٠٠	١٥٠٠	١٠٠٠
نصيب مجلس الإدارة	٣٢٥	٣٧٠	٤٤٥	٣٧٠	٣٩٣
حصص أخرى (لجنة النشاط)	١٠٤	١١٥	٩٤	١١٥	٧٣
أرباح محتجزة					
جملة	١٩١٦٧	١٩٩٦١	١٧٨٩٤	٨٥٤٦	٩٣٩٧
نسبة صافي الربح قبل الضرائب الداخلية إلى الإيرادات النشاط	٠,١١٥	٠,١١٣	٠,١١٦	٠,١١٧	٠,١١٦

شركة الزيتونة المصنعة لمنتجاتها  
شركة مساهمة مصرية

## شركة الزبوت المتخصصة ومنتجاتها

## قطاع الشئون المالية

## قائمة المركز المالي للموازنة التخطيطية

في ٢٠٢٢/٠٦/٣٠

البيان	رقم الايضاح	مستهدف	معد	فعلي
		٢٠٢٢/٠٦/٣٠	٢٠٢١/٠٦/٣٠	٢٠٢٠/٠٦/٣٠
<b>الأصول طويلة الأجل</b>				
الأصول الثابتة	١	٢٦٦٣٣٧	٢٤٧٤٥٤	٢٤٧٣٠٧
مجمع الإهلاك	٢	٢.٥٣٩٨	١٩٨٩٢٠	١٩٦٦٣٤
صافي الأصول الثابتة		٦.٩٣٩	٤٨٥٣٤	٥.٦٧٣
مشروعات تحت التنفيذ	٣	٢.٠٠٠	١٥.٠٠٠	٧٩٩٢
إستثمارات طويلة الأجل	٤	١٣٢	١٣٢	١٣٢
اجمالي الأصول طويلة الأجل		٨١.٠٧١	٦٣٦٦٦	٥٨٧٩٧
<b>الأصول المتداولة</b>				
مخزون	٥	٣٢٥٩٣٠	٢٢٤٩٤١	٤٤٥٣٨٨
عملاء و أوراق قبض وحسابات مدينة	٦	٢٦.٤٦	٢٣.٩٨	١٨٨٧٤
ارصدة مدينة الشركة القابضة		.	.	١٦٥
رأس مال عامل الاكتتاب		١٧٥٢٣	٢٤٦١٧	
نقدية بالبنك والصدوق	٧	٢.٠٠٠	٦.٠٠٠	٦٣٥.٦
اجمالي الأصول المتداولة (١)		٣٨٩٤٩٩	٢٧٨٦٥٦	٥٢٧٩٣٣
<b>الالتزامات المتداولة</b>				
مخصصات بخلاف الإهلاك	٢/٨	٢٤٩٦٣	١٨٣٨٦	١٧٨٨٤
حسابات دائنة للقابضة	٩	١٢٨١٩٩	٦١٩٣	٢.٩٣٣٩
موردين و أوراق دفع وحسابات دائنة	١٠	٧.٦٣٣	٧٥٦٧٤	١.٢٣١٦
اجمالي الالتزامات المتداولة (٢)		٢٢٣٧٩٥	١٠.٢٥٣	٣٢٩٥٣٩
رأس المال العامل (٢-١)		١٦٥٧٠٤	١٧٨٤٠٣	١٩٨٣٩٤
إجمالي الإستثمارات		٢٤٦٧٧٥	٢٤٢.٦٩	٢٥٧١٩١
<b>حقوق المساهمين</b>				
رأس المال المصدر والمدفوع	١١	٢.٠٠٠.٠٠٠	٢.٠٠٠.٠٠٠	٢.٠٠٠.٠٠٠
الإحتياطات	١٢	٣٧٣٧٨	٣٣٥٢٣	٣٣٥٢٣
خسائر مرحلة		.	.	-٩٩٣
أرباح (خسائر) العام		٩٣٩٧	٨٥٤٦	١٨٨٨٧
إجمالي حقوق المساهمين		٢٤٦٧٧٥	٢٤٢.٦٩	٢٥١٤١٧
التزامات ضريبية مؤجلة و أخرى		.	.	٥٧٧٤
إجمالي حقوق الملكية والألتزامات طويلة الأجل		٢٤٦٧٧٥	٢٤٢.٦٩	٢٥٧١٩١

العضو المنتدب التنفيذي

  
كيمياني / محمد رفعت حجازي

رئيس قطاع الشئون المالية

  
محاسب / مصطفى عبدالعزيز محمد

شركة الزبوت المتخصصة ومنتجاتها  
شركة مساهمة مصرية

## شركة الزيوت المستخلصة ومنتجاتها

## قطاع الشؤون المالية

## قائمة الدخل للموازنة التخطيطية ٢٠٢٢/٢٠٢١

القيمة بالآلاف جنيه

البيان	رقم الايضاح	مستهدف	معتمد	فعلي
		٢٠٢٢/٠٦/٣٠	٢٠٢١/٠٦/٣٠	٢٠٢٠/٠٦/٣٠
صافي المبيعات (إيرادات النشاط)	١٣	٢٥٩٠٥١٢	١٨٣٥٤٧٨	١٧٦٣٧٤٢
يخصم تكلفة المبيعات	١٤	٢٤٨٦٤٩٣	١٧٣٥٧٩٥	١٦٤٩٤٢٦
يضاف منح و أعتات		.	.	.
مجمل الربح		١٠٤٠١٩	٩٩٦٨٣	١١٤٣١٦
يضاف				
ايرادات استثمارات أوراق مالية		.	.	.
فوائد محصلة		.	.	٤٨٦٣
ايرادات أرباح أخرى عادية		.	.	٣١٦٦
		١٠٤٠١٩	٩٩٦٨٣	١٢٢٣٤٥
يخصم				
مصروفات بيع وتوزيع		١٧٠٠٠	١٥١٩٣	١٤٧٠٨
مصروفات ادارية وعمومية	١٥	٦٥٠٥٥	٦٤٧٠٧	٦٧٠٢٧
رواتب وبدلات حضور وانتقال مجلس الادارة		١٢٥٠	١٠٠٠	٨٩٠
مصروفات متنوعة	١٦	٨٦٧	١٥٦٥	١٢٨٠
مخصصات بخلاف الإهلاك		٥٥٠٠	٤١٩٧	١١٠٢٧
خسائر غير عادية				.
صافي أرباح النشاط		١٤٣٤٧	١٣٠٢١	٢٧٤١٣
يضاف				
ايرادات غير عادية		.	.	.
يخصم				
ضرائب مؤجلة		.	.	٣٠٨
اضمحلال الأصول الثابتة		.	.	.
صافي الربح قبل ضريبة الدخل		١٤٣٤٧	١٣٠٢١	٢٧١٠٥
ضريبة الدخل		٤٩٥٠	٤٤٧٥	٨٢١٨
صافي الربح بعد ضريبة الدخل		٩٣٩٧	٨٥٤٦	١٨٨٨٧

العضو المنتدب التنفيذي



محمد رفعت حجاب

رئيس قطاع الشؤون المالية



محاسب / مصطفى عبدالعزيز محمد



## حساب الإنتاج للموازنة التخطيطية

خريطة الزبونه المتحللة ومندجانما

قطاع الشئون المالية

## حساب تكلفة الإنتاج للموازنة التخطيطية


عن الفترة المالية من ٢٠٢١/٠٧/٠١ إلى ٢٠٢٢/٠٦/٣٠

القيمة : الف جنيه

الدليل المحاسبي	البيان	هدف	معدل	نظري	الدليل المحاسبي	البيان	هدف	معدل	نظري
		٢٠٢٢/٢٠٢١	٢٠٢١/٢٠٢٠	٢٠٢٠/٢٠١٩			٢٠٢٢/٢٠٢١	٢٠٢١/٢٠٢٠	٢٠٢٠/٢٠١٩
١٦٢	مخزون اتاج غير تام اول المدة	١٠٠٠٠	١٠٠٠٠	٤٥١١٦	٣٦	تكلفة الإنتاج			
١٦٣	مخزون اتاج تام اول المدة	١٢٠٠٠	١٢٠٠٠	٣٤٥١٩	٣٦١	خامات ومواد ووقود وقطع غيار	٢٤٢٨١١٧	١٦٧٨٥٢٥	١٦١٧٠٩٥
٣٤	مخزون بضائع مشتراه بفرض البيع	٠	٠	٠	٣٦٢	أجور	٤٨٠٣٠	٤٧٩٢٢	٤٤٥٦٣
					٣٦٣	تكاليف أخرى			
					٣٦٣١	خدمات مشتراه	٤٠٠٠	٣٩٧٥	٥١٨١
					٣٦٣٢	الإهلاك و الإستهلاك	٥١٠٦	٤٨٠٠	٢١٧٠
					٣٦٣٣	قوائد	٠	٠	٠
					٣٦٣٤	إيجار عقارات (أراضي ومباني)	٠	٠	٠
					٣٦٣٥	ضرائب عقارية	٨٧٧	٥١٤	١١٤
					٣٦٣٦	ضرائب غير مباشرة	٣٦٣	٥٩	٤٠٠
					١٦٢	مخزون اتاج غير تام اول المدة	١٠٠٠٠	١٠٠٠٠	٣٠٩٢٣
					١٦٣	مخزون اتاج تام اول المدة	١٢٠٠٠	١٢٠٠٠	٢٨٦١٥
						مخزون بضائع مشتراه بفرض البيع			
					٣٤	مشتريات بضائع بفرض البيع			
	تكلفة إنتاج الوحدات المباعة	٢٤٨٦٤٩٣	١٧٣٥٧٩٥	١٦٤٩٤٢٦					
		٢٥٠٨٤٩٣	١٧٥٧٧٩٥	١٧٢٩٠٦١			٢٥٠٨٤٩٣	١٧٥٧٧٩٥	١٧٢٩٠٦١

رئيس قطاع الشئون المالية

محاسب / مصطفى عبدالعزيز محمد



## حساب المتاجرة - موازنة تخطيطية

شركة الزبوة المستطسة ومنتجاتها

قطاع الشؤون المالية

## حساب المتاجرة للموازنة التخطيطية


عن الفترة المالية من ٢٠٢١/٠٧/٠١ إلى ٢٠٢٢/٠٦/٣٠

القيمة : ألف جنيه

الدليل المحاسبي	البيان	هدف	معمد	فعلي	الدليل المحاسبي	البيان	هدف	معمد	فعلي
		٢٠٢٢/٢٠٢١	٢٠٢١/٢٠٢٠	٢٠٢٠/٢٠١٩			٢٠٢٢/٢٠٢١	٢٠٢١/٢٠٢٠	٢٠٢٠/٢٠١٩
٤١	إيرادات النشاط				٣٦	تكلفة الإنتاج	٢٤٨٦٤٩٣	١٧٣٥٧٩٥	١٦٤٩٤٢٦
٤١١	اجمالي مبيعات انتاج تام	٢٥٩٠٥١٢	١٨٣٤٨٧٨	١٧٦٥٣٤٤	٣٧	التكاليف التسويقية	٠	٠	٠
٤١١١	مردودات مبيعات سنوات سابقة	٠	٠	٠	٣٧١	مواد ووقود وقطع غيار	١٢٥٠	١٢٥٢	٤٢٠
٤١١٢	مرتجعات مبيعات	٠	٠	-٥٤٩	٣٧٢	أجور	٢٩٠٨	٤٠٠٠	٣١٥٤
٤١١٣	خصم مسموح به	٠	٠	-٨٦	٣٧٣	تكاليف أخرى	٠	٠	٠
٤١١٤	مسموحات مبيعات	٠	٠	٠	٣٧٣١	خدمات مشتراه	١٢٢٣٣	٩٧٥٦	١٠٤٢٠
٤١١٥	عولة بيع	٠	٠	-١٢٥٧	٣٧٣٢	الإهلاك و الإستهلاك	١١٤	١١٠	١١٤
	صافى مبيعات انتاج تام	٢٥٩٠٥١٢	١٨٣٤٨٧٨	١٧٦٣٤٥٢	٣٧٣٤	إيجار عقارات	٣	١٠	١٣
٤١٢	اجمالي مبيعات بضائع مشتراة	٠	٠	٣	٣٧٣٥	ضرائب عقارية	٠	٠	٢٠
٤١٤	خدمات مباعه	٠	٠	٠	٣٧٣٦	ضرائب غير مباشرة	٤٩٢	٦٥	٥٠٧
٤١٥	إيرادات تشغيل للغير	٠	٦٠٠	٢٨٧	٣٧٣٧	هدايا وعينات	٠	٠	٦٠
٤١٧	إيرادات النشاط الأخرى	٠	٠	٠	٣٧٣٨	تكلفة انتاج تام	٠	٠	٠
٤٢	منح واعانات	٠	٠	٠		تكلفة إيرادات النشاط	٢٥٠٣٤٩٣	١٧٥٠٩٨٨	١٦٦٤١٣٤
		٠	٠	٠					
	مجمل الخسارة	٠	٠	٠		مجمل الربح	٨٧٠١٩	٨٤٤٩٠	٩٩٦٠٨
		٢٥٩٠٥١٢	١٨٣٥٤٧٨	١٧٦٣٧٤٢			٢٥٩٠٥١٢	١٨٣٥٤٧٨	١٧٦٣٧٤٢

رئيس قطاع الشؤون المالية

محاسب / مصطفى عبدالعزيز محمد



## حساب الأرباح والخسائر

## شركة الزبوة المتخصصة ومنتجاتها

## قطاع الشئون المالية

حساب الأرباح والخسائر عن الفترة المالية من ٢٠٢١/٠٧/٠١ إلى ٢٠٢٢/٠٦/٣٠

القيمة : الف جنيه

الدليل المحاسبي	البيان	هدف	معمد	فقطي	الدليل المحاسبي	البيان	هدف	معمد	فقطي
		٢٠٢٢/٢٠٢١	٢٠٢١/٢٠٢٠	٢٠٢٠/٢٠١٩			٢٠٢٢/٢٠٢١	٢٠٢١/٢٠٢٠	٢٠٢٠/٢٠١٩
	مجموع الربح	٨٧٠١٩	٨٤٤٩٠	٩٩٦٠٨		مجموع الخسارة			
٤٣	إيرادات الاستثمار والفوائد				٣٨	المصروفات الادارية والتشغيلية			
٤٣٣	إيرادات استثمار مالية واخرى	٠	٠	٥	٣٨١	مواد ووفود وقطع غير	١٨٩٩	٣٧٥٥	٢٥٧٠
٤٣٥	فوائد دائنة اخرى	٠	٠	٤٨٦٣	٣٨٢	اجور	٥٨٩١٥	٥٧٩٤٨	٥٨٠٥٥
٤٤	إيرادات واريح اخرى	٠	٠	٠	٣٨٣	مصروفات اخرى	٠	٠	٠
٤٤١	مخصصات	٠	٠	٠	٣٨٣١	خدمات مشتراة	٣٨١٩	٢٤٣٨	٣٨٥٠
٤٤٢	تيون سبق اعدادها	٠	٠	٠	٣٨٣٢	الاعلاك والاستهلاك	٢٦٠	٣٣٠	٢٤٠١
٤٤٣	ارباح بيع اوراق مالية	٠	٠	٠	٣٨٣٩	فوائد	٠	٠	٠
٤٤٤	إيرادات واريح متنوعة	٠	٠	٠	٣٨٣٤	ايجارات عقارات	٠	٧	٠
٤٤٤١	إيرادات بيع مخلفات	٠	٠	٨٦٥	٣٨٣٥	ضرائب عقارية	٢٠	٠	٤١٣
٤٤٤٢	إيرادات بيع خدمات وقطع غير	٠	٠	٠	٣٨٣٦	ضرائب غير مباشرة	١٣٩٢	١٢٢٩	٦٢٨
٤٤٤٣	تعويضات وغرامات	٠	٠	٩٨٥	٣٥	ايعاء وخسائر	٠	٠	٠
٤٤٤٥	ايجارات دائنة	٠	٠	٩٩٦	٣٥١	مخصصات بخلاف الاعلاك	٥٥٠٠	٤١٩٧	١١٠٢٧
٤٤٤٦	إيرادات متنوعة	٠	٠	٣١٥	٣٥٤	ايعاء وخسائر متنوعة	٨٦٧	١٥٦٥	١١٩٣
	صافي خسائر النشاط	٠	٠	٠		صافي ارباح للنشاط	١٤٣٤٧	١٣٠٢١	٢٧٥٠٠
		٨٧٠١٩	٨٤٤٩٠	١٠٧٦٣٧			٨٧٠١٩	٨٤٤٩٠	١٠٧٦٣٧
	صافي ارباح للنشاط	١٤٣٤٧	١٣٠٢١	٢٧٥٠٠		صافي خسائر النشاط			٠
٤٤٥	ارباح فروق عملة	٠	٠	٠	٣٥٥	خسائر فروق عملة	٠	٠	٨٧
٤٤٦	إيرادات سنوات سابقة	٠	٠	٠	٣٥٦	مصروفات سنوات سابقة	٠	٠	٠
٤٤٧	ارباح راسمالية	٠	٠	٠	٣٥٧	خسائر راسمالية	٠	٠	٠
٤٤٨	إيرادات واريح غير عادية	٢٢٤٤٠٤٦	٠	٠	٣٥٨	خسائر غير عادية	٠	٠	٠
		٠	٠	٠	٣٥٩	ضريبة الدخل	٤٩٥٠	٤٤٧٥	٨٥٢٦
		٠	٠	٠		صافي الربح	٩٣٩٧	٨٥٤٦	١٨٨٨٧
		١٤٣٤٧	١٣٠٢١	٢٧٤١٣			١٤٣٤٧	١٣٠٢١	٢٧٤١٣

رئيس قطاع الشئون المالية

*محمد*  
محاسب / مصطفى عبدالعزيز محمد



شركة الزيوت المستخلصة ومنتجاتها  
قائمة توزيعات الأرباح ( المقترحة )  
عن السنة المالية المنتهية في ٢٠٢٢/٦/٣٠

## القيمة بالالف جنيه

البيان	جزئي	كلي
صافي الربح قبل الضرائب	١٤٣٤٧	
يخصم		
ضرائب داخلية ومؤجلة	٤٩٥٠	
خسائر مرحلة		
صافي الربح القابل للتوزيع	٩٣٩٧	٩٣٩٧
يوزع كالاتي		
احتياطي قانوني	٤٦٦	
احتياطي نظامي	٤٦٦	
احتياطي غير عادي	٠	
		٩٣٢
حصة المساهمين	٧٠٠٠	
حصة العاملين	١٠٠٠	
نصيب مجلس الادارة	٣٩٣	
حصص أخرى ( لجنة النشاط )	٧٢	
		٨٤٦٥

العضو المنتدب التنفيذي




كيمياي / محمد رفعت حجاب

رئيس قطاع الشؤون المالية



محاسب / مصطفى عبدالعزيز محمد



## هـرحة الازوتة المستخلصة ومنتجاًماً

## قطاع الشنون المالية

## قائمة الإنتاج والقيمة المضافة

القيمة : ألف جنيه

البيان	جزئي	كلي
الإنتاج بسعر البيع مبيعات المنتجات	٢٥٩.٥١٢	
تغير مخزون انتاج تام بسعر البيع اجمالي مبيعات بضائع مشتراه	.	
تغير انتاج غير تام بالتكلفة مشغولات داخلية تامة بالتكلفة	.	
خدمات مياحة	.	
ايرادات تشغيل للغير	.	
مخلفات انتاج	.	
المجموع		٢٥٩.٥١٢
يخصم : مشتريات بغرض البيع قيمة الإنتاج الإجمالي بسعر البيع	.	٢٥٩.٥١٢
يخصم رسوم جمركية وضرائب ورسوم غير مباشرة	٣١٤٤	
قيمة الإنتاج بتكلفة عوامل الإنتاج		٢٥٨٧٣٦٨
يخصم تكلفة الخامات والمواد ووقود وقطع غير	٢٤٣١٢٦٦	
خدمات مشتراه	٢٠.٥٢	
الإهلاك	٥٤٨٠	
مخصصات ومصاريف أخرى	١١٣١٧	
القيمة المضافة بتكلفة عوامل الإنتاج		١١٩٢٥٣
توزيع القيمة المضافة الأجور	١.٩٨٥٣	
الإيجارات الفعلية	٣	
الفوائد المحلية	.	
اعباء وخسائر متنوعة	.	
ربح الإنتاج	٩٣٩٧	
		١١٩٢٥٣

رئيس قطاع الشنون المالية



محاسب / مصطفى عبدالعزيز محمد






## شركة الزيوت المستخلصة ومنتجاتها

### قطاع الشئون المالية

الإيضاحات المتممة للقوائم المالية في ٢٠٢٢/٦/٣٠

(١) نبذة عن الشركة:

اسم الشركة	شركة الزيوت المستخلصة ومنتجاتها
الشكل القانوني	<p>تأسست الشركة بموجب قرار رئيس الجمهورية رقم ٥٣٤ لسنة ١٩٥٩ والمنشور بالجريدة الرسمية بالعدد ٨١ الصادر بتاريخ ٢٣/٤/١٩٥٩م.</p> <p>وقد ادمج بها بعض الشركات بموجب قرار رئيس الجمهورية بالتأميم تنفيذا للقانون رقم ٧٢ لسنة ١٩٦٣ والمنشور بالجريدة الرسمية بالعدد ١٧٧ في ٨ أغسطس سنة ١٩٦٣ ثم أصبحت مملوكة للشركة القابضة للصناعات الغذائية وفقا لأحكام قانون شركات قطاع الأعمال العام رقم ٢٠٣ لسنة ١٩٩١ ولائحة التنفيذية ( شركة تابعة مساهمة مصرية) ونظامها الأساسي المنشور بالوقائع الرسمية العدد ٨٥ في ١٣/٤/١٩٩٣ ورأس مال الشركة المصدر (٥٢,٤ مليون جنيه) موزع على ٥٢٤٠,٠٠٠ سهم بقيمة اسمية للسهم ١٠ جنيه مملوكة للشركة القابضة للصناعات الغذائية وبتاريخ ٢٦/٢/١٩٩٨ وصلت نسبة عدد الأسهم المباعة إلى ٥١,٠٦٩% من إجمالي أسهم رأس مال الشركة .</p> <p>بتاريخ ٢٧/٢/١٩٩٩ تم الموافقة على تحويل الشركة الى القانون ١٥٩ لسنة ١٩٨١ باسم شركة الزيوت المستخلصة ومنتجاتها بناء على قرار الجمعية العامة غير العادية المنعقدة بتاريخ ٢٦/٢/١٩٩٨ وتم التأشير بالسجل التجاري بموجب الطلب رقم ٣٣٥٧ بتاريخ ٢٤/٤/١٩٩٩ وقد تم نشر النظام الأساسي للشركة بصحيفة الشركات بالعدد رقم ١٠٠٥ شهر يونية ١٩٩٩.</p>

شركة الزيوت المستخلصة ومنتجاتها  
شركة مساهمة مصرية

٥

<p>تعمل لحسابها ولحساب غيرها في مصر والخارج في صناعة واستخراج الزيوت من كافة المواد النباتية و الحيوانية وتكريرها وصناعة الصابون والمسلي الصناعي والمنظفات الصناعية والأعلاف والاتجار فيها .</p>	<p>طبيعة نشاط الشركة</p>
<p>المدة المحددة لهذه الشركة هي (خمسون) سنة تبدأ من تاريخ اكتساب الشركة الشخصية الاعتبارية ، ويجوز بقرار من الجمعية العامة غير العادية اطالة هذه المدة أو تقصيرها .</p>	<p>مدة الشركة</p>

(٢) أهم السياسات المحاسبية المتبعة :

أ- اسس اعداد القوائم المالية :

يتم إعداد القوائم المالية وفقا لأساس التكلفة التاريخية وطبقا لمعايير المحاسبة المصرية الصادرة بقرار وزير الاستثمار رقم ١١٠ لسنة ٢٠١٥ .

وفي ضوء ما يتصل بها من القوانين واللوائح المصرية السارية وقد يتطلب إعداد القوائم المالية وفقا لمعايير المحاسبة المصرية قيام الادارة بإعداد تقديرات وافتراسات تؤثر على قيم بعض الأصول والالتزامات والأيرادات والمصروفات خلال الفترة المالية هذا وقد تختلف النتائج الفعلية عن تلك التقديرات.

ب- ترجمة العملات الاجنبية

تمسك الشركة حساباتها بالجنيه المصري وثبتت المعاملات بالعملة الاجنبية على اساس سعر الصرف المعلن في وقت التعامل ، ويعاد تقييم الأرصدة ذات الطبيعة النقدية بالعملات الأجنبية في نهاية كل فترة مالية على اساس سعر الصرف في نطاق السوق الحرة للنقد الأجنبي في ذلك التاريخ وتدرج فروق تقييم العملة في قائمة الدخل .



*(Handwritten signature)*

### ج - الأصول الثابتة و اهلاكها :-

يتم اثبات الأصول الثابتة بالتكلفة التي تتضمن جميع التكاليف المتعلقة مباشرة باقتناء أو تجهيز الأصل حتى يصبح صالحا للاستخدام ، وتهلك الأصول على مدار العمر الإنتاجي المتوقع للأصل وباستخدام القسط الثابت وفقا للمعدلات السنوية المعتمدة .

النسبة الأهلاك	البيان
2%	مباني نشاط
2%	مباني خدمات
2%	مباني ادارية
5%	طرق داخلية
5%	أثاث
5%	آلات نشاط انتاجي
3%	آلات خدمات
10%	وسائل نقل
10%	عدد وادوات
5%	موازين بأحجام مختلفة
20%	التكليف ووحدات التصوير و حاسب آلى

### د- اضمحلال قيمة الأصول :-

يتم مراجعة القيمة الدفترية لأصول الشركة في تاريخ اعداد القوائم المالية لتحديد ما اذا كان هناك اى مؤشرات تدل على حدوث اضمحلال في قيمتها وفي حالة وجود تلك المؤشرات يتم اعداد الدراسات اللازمة لتحديد القيمة الأستردادية المتوقعة من هذه الأصول ويتم أثبات الأصول بالقيمة الأستردادية المتوقعة ويحمل الفرق بين القيمة الدفترية والأستردادية بقائمة الدخل .

وفي حالة ارتفاع القيمة الأستردادية لقيمة الأصول يتم رد خسائر الاضمحلال الى قيمة الأصول ذلك فقط في حدود عدم زيادة قيمتها الدفترية والتي يتم تحديدها بعد خصم الاهلاك والاستهلاك ودون خصم الاضمحلال من قيمة الأصول.



*(Handwritten signature)*

## ر - مشروعات تحت التنفيذ :

يتم تسجيل التكاليف التي تتحملها الشركة في انشاء الاصول الثابتة في بند مشروعات تحت التنفيذ وعند انتهاء استكمال الأصل ويصبح جاهزا للاستخدام في الغرض المنشأ من اجله يتم اضافة تلك التكاليف الى بند الأصول الثابتة وعندئذ يبدأ اهلاؤها باستخدام نفس الاسس المتبعة في اهلاك البنود المماثلة لها من الاصول الثابتة .

## ص- تقييم الأستثمارات المالية :

يتم اثبات الاستثمارات المالية المملوكة للشركة بالقوائم المالية على اساس القيمة الدفترية .

## ط المخزون :-

١- يتم اثبات جميع أنواع المخزون السلعي بالتكلفة على أساس المتوسط المرجح .

٢- يتم تقييم الانتاج التام على اساس التكلفة او صافي القيمة البيعية ايهما اقل .

٣- يتم تقييم الانتاج غير التام واعمال تحت التنفيذ على اساس التكلفة او صافي القيمة البيعية حسب

مراحل الانتاج ايهما اقل.

## ع - المدينون :-

يتم اثبات العملاء والمدينون والأرصدة المدينة الأخرى بالقيمة الاسمية وفي حالة انخفاضها يتم اثبات

الانخفاض بقائمة الدخل .

## ف- المخصصات :-

يتم اثبات مخصصات عند وجود التزام قانوني قائم او مستدل عليه نتيجة لحدث في الماضي ويكون من المحتمل ان يتطلب تدفق لمنافع اقتصادية يتم استخدامها لسداد تلك الالتزامات و يمكن عمل تقدير موثوق به لمبلغ الالتزام اذا كان تأثير القيمة الزمنية للنقود جوهريا فانه يتم تحديد قيمة المخصصات بخصم التدفقات النقدية المستقبلية المتوقعة بسعر خصم قبل الضريبة يعكس التقدير الحالى للسوق للقيمة الزمنية للنقود والمخاطر المتعلقة بالالتزام اذا كان ذلك ملائم .

هذا و يتم مراجعة رصيد المخصصات فى تاريخ المركز المالى وتعديلها عند الضرورة لظهار افضل

تقدير حالى لها .



## ق- ضريبة الدخل و الضرائب المؤجلة

يتم حساب ضريبة الدخل على الأرباح المحققة للشركة طبقا للقوانين واللوائح والتعليمات السارية المعمول بها فى هذا الشأن ويتم اثبات ضريبة الدخل المستحقة مباشرة بقائمة الدخل .

يتم حساب الضريبة المؤجلة وهى الضريبة الناشئة عن وجود بعض الفروق المؤقتة الناتجة عن اختلاف الفترة الزمنية التى يتم فيها الاعتراف بقيمة الأصول والالتزامات بين كل القواعد الضريبية المعمول بها وبين الأسس المحاسبية التى يتم اعداد القوائم المالية وفقا لها . هذا ويتم تحديد قيمة الضريبة المؤجلة بناء على الطريقة المستخدمة والتى تم بها تحقيق أو تسوية القيمة الحالية لتلك الأصول والالتزامات وباستخدام اسعار الضريبة السارية فى تاريخ اعداد القوائم المالية ، ويتم الاعتراف بالضريبة المؤجلة كأصل للشركة عندما يكون هناك احتمال قوى بإمكانية استخدام هذا الأصل لتخفيض الأرباح الضريبية المستحقة على الشركة خلال السنوات المستقبلية ويتم تخفيض قيمة الضريبة المؤجلة المثبتة كأصل لدى المنشأة بقيمة الجزء الذى لن تتحقق منه المنفعة الضريبية المتوقعة خلال السنوات التالية .

## ك- قائمة التدفقات النقدية :-

### التدفقات النقدية

يتم اعداد قائمة التدفقات النقدية وفقا للطريقة غير المباشرة ولغرض اعداد قائمة التدفقات النقدية وما في حكمها على انها ارصدة نقدية بالصندوق والشيكات تحت التحصيل والحسابات الجارية لدى البنوك والودائع لاجل والتي لا تتجاوز ثلاثة اشهر ويعتبر رصيد بنوك سحب على المكشوف والذي يسدد عند طلبه او يعتبر جزءا من ادارة الشركة النقدية كاحد البنود التي تظهر مخصومة لغرض احتساب رصيد النقدية وما في حكمها .

## ل- اثبات الفوائد الدائنة

يتم اثبات الفوائد الدائنة على أساس نسبة زمنية وفقا لأسعار الفائدة لدي البنوك المتعامل معها

## م- تحقق الإيراد:-

يتمثل الإيراد في الدخل الناشيء عن ممارسة المنشأة لأنشطتها العادية كبيع السلع وتقديم الخدمات والعائد الناشيء عن استخدام الغير لأصول المنشأة .

وتقاس الإيرادات بالقيمة العادلة للبضائع أو الخدمات المستلمة ويتم الاعتراف بالإيراد الناتج عن بيع بضائع بعد تحويل مخاطر وعوائد ملكية السلعة الى المشتري وتخلي المنشأة عن حق التدخل أو الرقابة على السلع المباعة وتوفر توقع كاف عن تدفق المنافع الاقتصادية الناشئة عن المعاملة الى المنشأة يمكن قياسها وتحديد تكلفة الحصول عليها بشكل دقيق وذلك عند اصدار فاتورة البيع وتسليم البضاعة الى العميل .

## ن- التأمينات الاجتماعية :-

تساهم الشركة في نظام التأمينات الاجتماعية الحكومي لصالح العاملين بها طبقا لقانون التأمينات الاجتماعية ويساهم العاملون واصحاب العمل بموجب هذا القانون بنسبة ثابتة من الأجور ويقتصر التزام الشركة في قيمة مساهمتها وتحمل قائمة الدخل طبقا لأساس الاستحقاق .

## هـ- التعاملات مع الأطراف ذوي العلاقة:-

يتم إثبات اهم التعاملات مع الأطراف ذوي العلاقة مع الشركة القابضة للصناعات الغذائية ، التي تساهم بنسبة ٢٧,٤١٩% من رأس المال وتقوم بتوريد زيت الترمين الخام لانتاج الزيت المعبأ ويتم التعامل معها من خلال الحساب الجارى بين الشركتين ومطابقة ماتم استلامه من الخامات مع ماتم تسليمه من المنتجات فى نهاية السنة المالية طبقا للسياسات التي تضعها الدولة ممثلة في وزارة الترمين لتسليم الزيت المدعوم للمواطن طبقا لمنظومة الترمين .




و - تاريخ و سلطة إصدار القوائم المالية :

تم إصدار القوائم المالية للموازنة التقديرية لعام ٢٠٢٢/٢٠٢١ باعتماد مجلس إدارة الشركة بالجلسة رقم ٣٣٧ بتاريخ ٢٠٢١/٥/١٩ .

ى - أرقام المقارنه :-

يتم إعادة تبويب أرقام المقارنة كلما كان ذلك ضروريا لتتماشى مع التغيرات في عرض القوائم المالية للفترة الحالية ان وجدت .  
وينم الافصاح عن طريق إعادة التبويب وأسبابه وقيمة كل بند تم إعادة تبويبه ليتمكن المستخدمين من متابعة التغيرات أن وجدت .



(١) الأصول الثابتة:

(٢) مجمع الاهلاك :

(القيمة بالآلف جنيه)

البيانات	أراضي	مباني و إنشاءات و مرافق	الات و معدات	وسائل نقل و انتقالات	عدد و أدوات	اثاث ومهمات مكتبية	الاجمالي
التكلفة رصيد ٢٠٢١/٧/١ الإضافات خلال الفترة حتى ٢٠٢٢/٦/٣٠ (×) الاستيعادات خلال الفترة (×) التحويلات	٢٧٠.٥	٥٠.٩٥٥	١٩٤٩٤٧	٩٠.٧٧	٥٤٦٥	٤٥٨٣	٢٦٧٧٣٢
التكلفة في ٢٠٢٢/٦/٣٠	٢٧٠.٥	٥٠.٩٥٥	١٩٤٩٤٧	٩٠.٧٧	٥٤٦٥	٤٥٨٣	٢٦٧٧٣٢
الإهلاك مجمع الإهلاك ٢٠٢١/٧/١ أهلاك الفترة حتى ٢٠٢٢/٦/٣٠ (×) تحويلات إهلاك الاستيعادات (يطرح)	-	٣٢٣٣٣	١٥٣.٢٨	٨٢٢.٠	٢٨٩١	٣٤٥.٠	١٩٩٩٢٢
	-	٩٠.٠	٤.٣٢	٣٠.٠	٥٤	١٩١	٥٤٧٦
مجمع الإهلاك في ٢٠٢٢/٦/٣٠	-	٣٣٢٣٣	١٥٧.٥٩	٨٥٢.٠	٢٩٤٥	٣٦٤١	٢.٥٣٩٨
اضمحلال في قيمة الأصول	-	-	(١٣٩٥)	-	-	-	(١٣٩٥)
صافي القيمة الدفترية حتى ٢٠٢٢/٦/٣٠	٢٧٠.٥	١٧٧٢٢	٣٦٤٩٣	٥٥٧	٢٥٢.٠	٩٤٢	٦.٩٣٩

شركة الزهراء للاستشارات والمحاسبة  
شركة مساهمة مصرية

ضمن الاصول الثابتة المتوقفة في ٢٠٢٢/٦/٣٠

(القيمة بالألف جنيه)

م	المصنع	البيــــــــان	اجمالي تكلفة الأصل	مجمع إهلاك الأصل	قيمة الاضمحلال في الأصل	صافي القيمة الدفترية للأصل
١	محرم بك	وحدة تشقق الأحماض	٣٩٥٣	٢٥٥٤	٢٦٠	١١٣٩
٢	المستخلصة	وحدة الصرف الصناعي	١٤٥٥	٧٨٠	٦٧٥	--
٣	المستخلصة	القرانات	٢٧	١٥	-	١٢
٤	المستخلصة	السيليكات وحدة الإذابة الاوتوكلاف	١١٩٦	٧٣٦	٤٦٠	-
٥	المستخلصة	المصبنة	٢٥٧٣	٢٥٥٦	-	١٧
٦	محرم بك	وحدة السلفنة بالغاز	١٠٤١١	٩٦١١	-	٨٠٠
٧	محرم بك	وحدة المارجرين و الشورتنج	٧٠٣٤	٧٠١١	-	٢٣
		الاجمالي	٢٦٦٤٩	٢٣٢٦٣	١٣٩٥	١٩٩١

قدرت قيمة الاضمحلال في الأصول ١,٣٩٥ مليون جنيه و تم أظهار الأصول الثابتة بالصافي .



- أراضى وعقارات محل نزاع قضائي

\* بالنسبة لمساحة ٤٣ ألف متر مربع محل النزاع القضائي مع محافظة الإسكندرية و التابعة لأرض مصنع محرم بك وردت مطالبة مالية من جهاز حماية أملاك الدولة تحت رقم ١١١١ بتاريخ ٢٠٢٠/١٢/٢٠ بمبلغ ٢٨٤,٢٢٢ مليون جنيه مقابل حق انتفاع لتلك المساحة حتى عام ٢٠٢٠.

- وقد قام القطاع القانوني بالشركة بتقديم مذكرة في هذا الشأن للجنة فض المنازعات بمحافظه الإسكندرية حيث أوجب القانون اللجوء إليها قبل رفع الدعوى طالب فيها ببراءة ذمة الشركة من هذا المبلغ وكذلك إلزام سيادة محافظ الإسكندرية بتحرير عقد بيع لأرض مصانع محرم بك .

أما فيم يتعلق بالحكم الصادر بتاريخ ٢٠٢٠/١/٢٩ الخاص بالدعوتين رقمي ٥٦٠٣ لسنة ٢٠٠٧ ، ٥٨٢٢ لسنة ٢٠١٠ مدني كلى اسكندرية فقد حكمت المحكمة بسقوط حق المدعى عليه الأول (محافظة الاسكندرية) في مطالبة الشركة المدعية بالقيمة الإيجارية الناشئة عن عقدي الإيجار المسجلين أرقام ٤٠٨٤ و ٤٠٨٧ لسنة ١٩٧٠ موضوع الدعوى في الفترة السابقة على ٢٠٠٢/٢/١٩ ورفضت ما عدا ذلك من طلبات .

وبالنسبة للحكم برفض طلب : الإلزام بتحرير عقد بيع بشروط المصانع : فقد أخطأ الحكم في رفض هذا الطلب - حيث أورد في حيثياته أن تاريخ عقدي الإيجار عام (١٩٦٠ و ١٩٦٦) - وإن الشركة تقدمت بطلبات الشراء بتاريخ ١٩٧٤/٦/٤ .

- في حين أن الثابت أن العقود السابق ذكرها - صادرة عن محافظة الإسكندرية في ١٩٧٠/١١/٢٥ وتم توقيعها من المحافظة في ١٩٧٠/٧/٤ وتوقيعها من الشركة ١٩٧٠/٨/١٢ .  
- وعليه تكون الشركة قد التزمت بتقديم الطلبات في المواعيد ويكون الحكم قد أخطأ في ذلك بدليل صدور حكم لصالح الشركة في هذا الخصوص .

والحكم مستأنف أمام محكمة استئناف الاسكندرية بأرقام ١٧٤٧ و ٢٠٧٣ و ٢٠٧٤ مدني لسنة ٧٦ ق وحدد أول جلسة ٢٠٢٠/٨/٢٥ للاطلاع على المستندات المقدمة منا ومن الدولة وتأجلت لجلسة ٢٠٢٠/١٢/٢٠ للرد من جهة الدولة وتم حجزها للحكم لجلسة ٢٠٢١/٢/٢٥ .



وقد قام القطاع القانوني بتقديم طلبات لهيئة المساحة بالإسكندرية وكذا هيئة المساحة العامة لإستخراج كشف تحديد مساحي جديد للأرض (لكل قطعة) وتحديد كل قطعة وذلك لفصل المساحة المؤممة من بين تلك المساحات المسؤجرة للشركة من محافظة الإسكندرية وذلك تمهيداً لإشهار قرار التأميم مساحة - الإسكندرية .

• وتم حضور لجنة كاملة مشكلة من مكتب مساحة الإسكندرية وقامت بعمل و إتمام الرفع المساحي .

• ولازال تقرير اللجنة معروض على اللجنة العليا للمساحة لتقرير ما تراه .

وقد طلب مكتب المساحة العامة عرض الأمر على التنظيم للاستفسار عن وجود مساحات مستقطعة من عدمه من جهة ترعة مياه الشرب .

وجارى المتابعة لاستخراج كشف التحديد المساحي النهائي بعد الموافقة على التقرير المبدئي من جانب مكتب المساحة بالإسكندرية .



وقد قامت الشركة خلال هذا العام بسداد ضريبة عقارية بنحو ٩٠٥ ألف جنيه و عن الأعوام السابقة بنحو ٣,٤٥٨ مليون جنيه قيمة ضريبة عقارية مستحقة على أرض مصنع محرم بك طبقاً للمطالبات الواردة من مصلحة الضريبة العقارية بربط الضريبة منذ عام ٢٠١٣-٢٠٢٠ على أرض ومباني المصنع .

\* بالنسبة لنزع ملكية مساحة ٢م١٧٦٦ في عام ٩١ من أرض مصنع علف القباري و كذلك مساحة ٢م١٤٣٢ ميباني + ٢م٩٠ عبارة عن جمالون فطبقاً لقرار اللجنة الابتدائية لتقدير أثمان وفنات الأراضي و المباني بإدارة مراقبة نزع الملكية و التحسينات في ١٩/٢/١٩٩١ فقد قدرت اللجنة مبلغ و قدره ١٧٠ جنية لمتر الأرض و ١٠ اجنيتها لمتر المباني ليكون إجمالي المستحق عن نزع ملكية المساحات المذكورة في حدود ٣١٥ الف جنيه و جرى استكمال الإجراءات للحصول على ذلك التعويض .

وأنه قد أستجد من أحداث في تلك الأرض من قيام الدولة عن طريق لجنة التحفظ و الحصر و الإدارة و التصرف فى أموال الجماعات الإرهابية و الإرهابيين برئاسة المستشار الدكتور / محمد ياسر أبو الفتوح بالتحفظ على ١١٨ شركة متنوعة النشاط التي يملكونها عناصر الإخوان وذلك تنفيذاً للقانون رقم ٢٢ لسنة ٢٠١٨ بشأن تنظيم إجراءات التحفظ و الحصر و الإدارة و التصرف فى أموال الجماعات الإرهابية ومصادرتها وضمونها بجانب الخزائنة العامة للدولة وضمن ١١٨ شركة منها شركة الفاطمية .

- أرض الباجور تمتلك الشركة قطعة أرض بمساحة ١٦٦٠ م٢ بالشراء من العميل / عبد الحميد حسن الفلاح بموجب توكيل محرر لصالح الشركة بالبيع لنفسها و للغير رقم ٥٩٣٠ ب لسنة ٢٠٠٠ توثيق الإسكندرية بتاريخ ٢٧/٩/٢٠٠٠ مقابل المديونية المستحقة عليه للشركة وتم رفع الحظر من التصرف بموجب حكم محكمة جنابات شبين الكوم بتاريخ ١٤/٨/٢٠١٨ و عليه توجهت الشركة لإستلام قطعة الارض إلا انها فوجئت بالتعدى على الارض من أبناء البائع و بناء أسوار عليها و منع الشركة من إستغلالها مما دعا الشركة الى تحرير المحضر رقم ٣٩ ح و المقيد برقم ٨٢٥٣ لسنة ٢٠١٨ إدارى مركز شرطة قويسنا و الذى حفظ بتاريخ ٢٦/٨/٢٠١٨ وقد تظلمت الشركة من قرار الحفظ أمام السيد المستشار محامى عام نيابات شبين الكوم بموجب التظلم رقم ٣٦١١ بتاريخ ٢٥/٩/٢٠١٨ وبعده مرور أكثر من عام أعيد حفظ المحضر مرة أخرى بناية قويسنا الجزئية بتاريخ ١٧/١١/٢٠١٩ بدون إجراء أية تحريات أو أسباب واضحة .

مما دعا الشركة إلى التقدم بتظلم فى المحضر الإدارى المشار إليه أمام معالى السيد المستشار النائب العام

(٣) مشروعات تحت التنفيذ:-

يتم تقييم مشروعات تحت التنفيذ بالتكلفة الفعلية و يتم تسجيل المبالغ التي يتم انفاقها على انشاء الأصول الثابته في بند المشروعات تحت التنفيذ و عندما يصبح الأصل الثابت صالح للتشغيل او الاستخدام يتم اضافته الى الأصول الثابته و يبدأ اهلاؤها اعتبارا من بدء التشغيل او استخدام الاصل و بيانها كالاتى :

(القيمة بالألف جنيهه)

٢٠٢٢/ ٦/٣٠	(أ) التكوين السلعي
٢٠٠٠٠	وحدة التكرير المستمر بمصنع محرم بك
٢٠٠٠٠	الاجمالي

(٤) الاستثمارات المالية :-

١٣٢ ألف جنيه مودعة ببنك الاستثمار القومى مقابل احتياطي شراء سندات حكومية من سنوات سابقة.  
٢ ألف جنيه قيمة أسهم الشركة المصرية لكبس القطن مكون عنها انخفاض فى القيمة بالكامل .

شركة الزيتية المستقلة ومخاربا  
شركة مساهمة مصرية

٥

## (٥) المخزون :-

بلغ صافى قيمة المخزون في ٢٠٢٢/٦/٣٠ مبلغ ٣٢٥٩٣٠ ألف جنيه بعد خصم الانخفاض فى قيمته البالغ نحو ٧٠١٧ ألف جنيه لمقابلة المخزون الراكد و بطيء الحركة وبيان المخزون كما يلي :  
(القيمة بالآلف جنيه)

البيان	٢٠٢٢/٦/٣٠	٢٠٢٠/٦/٣٠
خامات	٣٥٤١٥٦	٢٦٠٣٢٣
وقود	١٠٣	٧٤
قطع غيار ومهمات	١٠٠٣٢	٧٣٧٥
مواد تعبئة وتغليف	٩٠٢٦	٦٦٣٤
مخلفات	٥	٥
إنتاج غير تام وأعمال تحت التنفيذ	٤٥١١٦	٣٣١٦٣
إنتاج تام	٣٤٥١٩	٢٥٣٧٣
مخزون بضائع مشتراه بغرض البيع	-	-
اعتمادات مستندية	--	--
الانخفاض فى قيمة المخزون	(٧٥٦٩)	(٧٠١٧)
صافى جملة المخزون	٤٤٥٣٨٨	٣٢٥٩٣٠

- تم حصر المخزون الراكد و التالف و بطيء الحركة حسب البيان التالى :

البيان	القيمة (بالآلف جنيه)
مخزون راكد	٨٣٤٩
مخزون تالف	٢٠٥٢
مخزون بطيء الحركة	١٣

وجارى التصرف الأقتصادى حىال تلك الأصناف .

شركة الزيتون المستقلة وشركائها  
شركة مساهمة مصرية

٨

(٦) العملاء و أوراق القبض و حسابات مدينة :-

بلغت الأرصدة المدينة للعملاء و أوراق القبض و الحسابات المدينة في ٢٠٢٢/٦/٣٠ مبلغ ٢٦٠.٤٦ ألف جنيه بعد خصم قيمة الانخفاض في أرصدة العملاء والأرصدة المدينة ٥٩٢٢ ألف جنيه وبيانها كما يلي :  
(القيمة بالف جنيه)

٢٠٢٠/٦/٣٠	٢٠٢٢/٦/٣٠	البيان
٢٣٢٩	٤٢١٣	عملاء قطاع عام
٥٥٤٠	١٠٠٢٢	عملاء قطاع خاص
-	-	أوراق قبض
٤٧١٥	٨٥٣٠	حسابات مدينة لدي المصالح و الهيئات (X)
٥٠	٩٠	إيرادات مستحقة
-	-	م. مدفوعة مقدما
١١٩٥٥	٨٧٣٨	حسابات مدينة أخرى (XXX)
٢٠٧	٣٧٥	موردين (أرصدة شاذة) (XXXX)
(٥٩٢٢)	(٥٩٢٢)	الانخفاض في قيمة العملاء و الأرصدة المدينة
١٨٨٧٤	٢٦٠٤٦	الصافي

شركة الزيرة للاستشارات و محاسبة  
شركة مساهمة مصرية

(٧) النقدية :-

٢٠٢١/٦/٣٠	٢٠٢٢/٦/٣٠	البيان
-	١٧٥٢٣	(X) رأس المال العامل (اكتتاب)
٦٣٥٠٣	١٩٨٩٧	حسابات جارية بالبنوك (مدين)
٣	١٠٣	نقدية بالصندوق
٦٣٥٠٦	٣٧٥٢٣	المجموع

(X) المتبقي من مبلغ الاكتتاب بمبلغ ١٧,٥٢٣ مليون جنيه بعد خصم الآتي :

٢,١٢٠	٢ ماكينه عبوة
٣,٦٦٧	غلاية
٧,٥٦٠	المذيب
٠,٢٣٠	تركيبات المذيب
١١,٧٠٠	المتبقي تكرير محرم بك (سلفة) (X)
٢٥,٢٧٧	الاجمالي
٤٢,٨٠٠	قيمة الاكتتاب
١٧,٥٢٣	رأس مال عامل اُكتتاب

(X) المنصرف من أموال الاكتتاب لوحدة تكرير مستمر محرم بك بمبلغ ١٣,٣٨٠ مليون جنيه قيمة الاعتماد المستندي

تم رد ٣ أقساط بقيمة إجمالية بنحو ١,٦٨٠ مليون جنيه لأموال الأُكتتاب عن شهور (أبريل ، مايو ، يونيه ) ٢٠٢٢ .

## (٨) المخصصات في ٣٠/٦/٢٠٢٢:

(١/٨) مخصصات الإهلاك

(القيمة بالآلاف جنيه)

البيان	رصيد ٢٠٢١/٧/١	إهلاك ٢٠٢٢/٢٠٢١	الجملة	تحويلات ٢٠٢٢/٢٠٢١	المستبعد ٢٠٢٢/٢٠٢١	رصيد ٢٠٢٢/٦/٣٠
مخصص أهلاك مباني	٣٢٣٣٣	٩٠٠	٣٢٢٣٣			٣٢٢٣٣
آلات و معدات	١٥٣٠٢٨	٤٠٣١	١٥٧٠٥٩			١٥٧٠٥٩
وسائل نقل و انتقالات	٨٢٢٠	٣٠٠	٨٥٢٠			٨٥٢٠
عدد و أدوات	٢٨٩١	٥٤	٢٩٤٥			٢٩٤٥
أثاث و معدات مكاتب	٣٤٥٠	١٩١	٣٦٤١			٣٦٤١
الإجمالي	١٩٩٩٢٢	٥٤٧٦	٢٠٥٣٩٨	-	-	٢٠٥٣٩٨

شركة الزيت والغاز المصرية  
شركة مساهمة مصرية

## (٢/٨) مخصصات أخرى

(القيمة بالآلاف جنيه)

البيان	رصيد ٢٠٢١/٧/١	مكون حتى ٢٠٢٢/٦/٣٠	المستخدم	الاجمالي
مخصص ضرائب متنازع عليها	٣١٦٦	-	-	٣١٦٦
مخصص مطالبات و منازعات (x)	٤١٨٦	-	-	٤١٨٦
مخصصات أخرى (xx)	١٢١١١	٥٥٠٠	-	١٧٦١١
الاجمالي	١٩٤٦٣	٥٥٠٠	-	٢٤٩٦٣

(x) ويتمثل مبلغ المخصص في قيمة المطالبات المتوقع أن تتحملها الشركة طبقاً للقضايا المتداولة وطبقاً للدراسة التي تم إعدادها عن طريق الشئون القانونية بالشركة طبقاً لمعيار المحاسبة المصري رقم (٢٨) .

(xx) نظراً لما أحدثته الكتاب الدوري رقم (٤) لسنة ٢٠١٩ بشأن ضوابط تطبيق حكم البند تاسعاً من المادة ٤٠ من القانون رقم (٢) لسنة ٢٠١٨ من تغيير في طريقة حساب الإيرادات الخاضعة للمساهمة التكافلية لبعض الجهات كشركات التأمين و الفنادق .

ونظراً لحالة عدم التأكد التي تحيط بموضوع المساهمة التكافلية من حيث إمكانية تطبيق ما جاء بالكتاب الدوري المشار إليه سلفاً علي شركتنا من جهة وجود ازدواج في خضوع الإيرادات السنوية للشركة و الشركة القابضة للصناعات الغذائية فيما يخص الزيت الخام (صويا و عباد) و الذي يمثل للشركة القابضة إيراد مبيعات يتم حساب المساهمة التكافلية عليه ومن جهة شركتنا بعد القيام بعمليات التكرير و التعبئة للزيت الخام يمثل مبيعات لشركتنا هذا وتحسباً لحالة عدم التأكد تلك فقد قامت الشركة بتكوين مخصص بقيمة فرق المساهمة التكافلية التي لم يتم تحميل مصروفات الفترة بها .

وفي حالة أقرار المساهمة التكافلية كما وردت بالقانون رقم (٢) لسنة ٢٠١٨ ولائحته التنفيذية فبذلك تصبح حدث ملزم يؤدي الي خلق التزام قانوني وهنا لا يوجد بديل للشركة سوى تسوية الالتزام الناتج عن تطبيق المساهمة التكافلية في المخصص المكون لهذا الغرض .

## (٩) أرصدة دائنة الشركة القابضة :-

البيان	٢٠٢٢/٦/٣٠	٢٠٢٠/٦/٣٠
الشركة القابضة للصناعات الغذائية	١٢٨١٩٩	٢٠٩٣٣٩

عبارة عن الفرق بين رصيد تسليمات الزيت التمويني المعبأ المسلم للشركة القابضة بعد خصم الدفعات و رصيد الزيت الخام (صويا و عباد) المورد من الشركة القابضة طبقاً للتالي :

- اجمالي تسليمات الزيت التمويني المعبأ ١٣٨٠٠٠ ألف طن  $\times$  ١٧,٩٣٥ ألف للطن = ٢٤٧٥٠.٣٠ ألف جنيه .

(-)

- اجمالي الدفعات المسددة من القابضة (٢٧ مليون جنيه  $\times$  شهر ١٢) = ٣٢٤٠٠٠ ألف جنيه .

الرصيد المستحق للمستخلصة طرف القابضة عن تسليمات الزيت التمويني ٢١٥١٠.٣٠ ألف جنيه (١)

- اجمالي توريدات زيت الصويا الخام من القابضة للمستخلصة ١٣٠٠.٣١ طن  $\times$  ١٤,٦٠ ألف جنيه للطن = ١٨٩٨٤٥٣ ألف جنيه

- اجمالي توريدات زيت العباد الخام من القابضة للمستخلصة ٢٣٧٩٨,٥ طن  $\times$  ١٦ ألف جنيه للطن = ٣٨٠.٧٧٦ ألف جنيه

الرصيد المستحق للقابضة طرف المستخلصة عن توريدات الزيت الخام ٢٢٧٩٢٢٢٩ ألف جنيه (٢)

(١ - ٢) ١٢٨١٩٩ ألف جنيه رصيد مستحق للقابضة طرف المستخلصة .

شركة الزيت المستخلصات  
شركة مساهمة مصرية

( القيمة بالألف جنيه )

(١٠) الدائنون و أوراق الدفع :-

البيان	٢٠٢٢/٦/٣٠	٢٠٢١/٦/٣٠
موردون قطاع عام	٣٧٩٨	٥٤٣٧
موردون قطاع خاص	٨٧٦٠	١٢٥٣٩
موردين استحقاقات	--	-
أوراق دفع (x)	١٦٥١٠	٢٣٦٣٣
عملاء (أرصدة شاذة) (xx)	٣٠١٧	٤٣١٨
حسابات دائنة المصالح و الهيئات (xxx)	١٦٥٣١	٢٤٨٧٥
إيرادات محصلة مقدما	٩٢	١٣١
أرصدة دائنة أخرى (xxxx)	٩٩٥٠	١٤٢٤٢
مصرفات مستحقة السداد (xxxxx)	١١٩٧٥	١٧١٤١
الإجمالي	٧٠.٦٣٣	١٠.٢٣١٦

(١١) رأس المال :-

(١/١١) رأس المال المرخص به و المصدر :-

( القيمة بالالف جنيه )

٢٠٢٢/٦/٣٠	
٤٠٠٠٠٠	رأس المال المرخص به
٢٠٠٠٠٠	رأس المال المصدر و المدفوع

(٢/١١) جدول المساهمين:

و يتمثل رأس المال المصدر و المدفوع بعدد ٢٠٠٠٠٠٠٠٠٠ سهم بقيمة أسمية للسهم ١ جنيه موزعة كالاتي:-

نسبة المشاركة	القيمة الاسمية بالجنية المصري	عدد الأسهم النقدية	الاسم و الجنسية
% ٢٧,٤١٩	٥٤٨٣٨٨١٧	٥٤٨٣٨٨١٧	١- شركة الصناعات الغذائية (ش.ق.م.م)مصرية
% ٥,٠١	١٠٠٢١٨١٩	١٠٠٢١٨١٩	٢- اتحاد العاملين المساهمين - مصري
% ٦٧,٥٧١	١٣٥١٣٩٣٦٤	١٣٥١٣٩٣٦٤	٣- باقي المساهمين
% ١٠٠	٢٠٠٠٠٠٠٠٠	٢٠٠٠٠٠٠٠٠	الإجمالي

- هذا وبتاريخ ٢٠١٨/٧/٢٢ وافقت الهيئة العامة للرقابة المالية بكتابها رقم ٥٨١٠ بزيادة رأس المال المصدر من ١٥٧,٢٠٠ مليون جنيه الى ٢٠٠ مليون جنيه بزيادة قدرها ٤٢,٨٠ مليون جنيه مصري باصدار عدد ٤٢,٨٠ مليون سهم بالقيمة الاسمية البالغة جنيه واحد للسهم ومصاريف اصدار ٢,٥٠ قرش تسدد نقدا لدى البنك متلقى الاككتاب (البنك الاهلي الكويتي بجميع فروع) مع السماح بتداول حق الاككتاب منفصلا عن السهم الاصلى وتم النشر بجريدة الجمهورية و البورصة بتاريخ ٢٠١٨/٧/٢٥ . وفي تاريخ ٢٠١٨/٨/١ تم عمل تنويه بجريدة الجمهورية والبورصة وتم تغيير البنك متلقى الاككتاب من البنك الاهلي الكويتي بجميع فروع الى بنك مصر ايران بجميع فروع .

قامت الهيئة العامة للاستثمار و المناطق الحرة باصدار شهادة لصالح شركة الزيوت المستخلصة و منتجاتها ش.م.م و التي يشهد فيها قطاع خدمات الاستثمار بالهيئة العامة للاستثمار و المناطق الحرة و المنوط بها تطبيق احكام القانون ١٥٩ لسنة ١٩٨١ بان الشركة قد قررت زيادة راس المال المصدر من ١٥٧,٢٠ مليون جنيه الى ٢٠٠ مليون جنيها مصريا بزيادة قدرها ٤٢,٨٠ مليون جنيها مصريا طبقا للقرار الصادر بموجب محضر اجتماع مجلس الادارة المنعقد بتاريخ ٢٠١٨/١١/٦ و عقد تعديل المادتين (٧,٦) من النظام الاساسي و ذلك باصدار عدد اسهم قدرها ٤٢ مليون و ٨٠٠ الف سهم قيمة السهم ١ جنيه (فقط واحد جنيه مصري) بموجب شهادة صادرة عن بنك مصر ايران-ادارة الاوراق المالية و امناء الحفظ - المؤرخه فى ٢٠١٨/١٠/١٥ و التى تفيد بايداع مبلغ ٤٢ مليون و ٨٠٠ الف جنيها مصريا و هذا المبلغ يمثل ١٠٠% من قيمة الزيادة .


(٣/٩) أهداف و سياسات و اساليب إدارة رأس المال :

\* تنتج الشركة المواد الغذائية (زيت -.... الخ ) ويمثل الزيت التمويني نحو ٩٥% من انتاجها ، والذي يتم تسليمه للهيئة العامة للسلع التموينية ولا تخضع الشركة لاي متطلبات مفروضة خارجيا خاصة براس المال .

\* اهداف الشركة من ادارة راس المال :

(١) حماية قدرة المنشأة على الاستمرار لمنشأة مستمرة بحيث تكون قادرة على مواصلة توفير العوائد للمساهمين والمزايا للطراف الاخرى اصحاب المصلحة .

(٢) توفير عوائد للمساهمين من خلال تسعير المنتجات بما يتناسب مع مستوى المخاطرة .  
ويتضمن رأس المال كافة مكونات حقوق الملكية كما تعرضه قائمة المركز المالي .



(١٢) الاحتياطات في ٢٠٢٢/٦/٣٠

(١/١٢) بيان الاحتياطات :

(القيمة بالآلف جنيهه)

البيان	رصيد	إضافات	استبعاذات	رصيد
	٢٠٢١/٧/١	٢٠٢٢/٢٠٢١	٢٠٢٢/٢٠٢١	٢٠٢٢/٦/٣٠
احتياطي قانوني	١١٥٩٣	--	--	١١٥٩٣
احتياطي نظامي	٤٧٠٥	--	--	٤٧٠٥
احتياطات رأسمالي	١٦٧٠٩	--	--	١٦٧٠٩
احتياطات اخرى (x)	٤٢٢٩	--	--	٤٢٢٩
احتياطي يستثمر في سندات حكومية (xx)	١٣٤	--	--	١٣٤
احتياطي إعادة تقييم	٨	--	--	٨
الإجمالي	٣٧٣٧٨	--	--	٣٧٣٧٨

(٢/١٢) وصف لطبيعة و غرض كل احتياطي :

هذا وقد أقرت الجمعية العامة غير العادية للشركة بجلستها المنعقدة بتاريخ ٢٠١٩/٧/١١ تعديل المادة ٥٦ من النظام الأساسي للشركة و الخاصة بالتوزيعات وقد جاء بالمادة المذكورة بعد التعديل فيما يخص الاحتياطات ما نصه :


- يجنب مبلغ يوازي (٥%) على الأقل من الأرباح الصافية لتكوين احتياطي قانوني ويجوز للجمعية العامة وقف تجنيب هذا الاحتياطي اذا بلغ ما يساوي نصف رأس المال ، ويجوز استخدامه في تغطية خسائر الشركة وفي زيادة رأس المال .

- يجوز تجنيب نسبة لا تتجاوز (٢٠%) من الأرباح الصافية لتكوين احتياطي نظامي و اذا لم يكن الاحتياطي النظامي مخصص لأغراض معينة جاز للجمعية العامة بناءً على اقتراح مجلس الإدارة مشفوع بتقرير من مراقب الحسابات أن تقرر استخدامه فيما يعود بالنفع علي الشركة أو علي المساهمين .

(x) الاحتياطات الأخرى : يجوز للجمعية العامة تكوين احتياطات أخرى بناء على اقتراح مجلس الإدارة .

(xx) احتياطي يستثمر في سندات حكومية : تم تكوينها قبل التحول إلي القانون ١٥٩ لسنة ١٩٨١

وطبقا للنظام الأساسي للشركة .



Handwritten signature or mark.



## (١٣) صافي المبيعات (إيرادات النشاط):-

بلغ صافي إيرادات النشاط في ٢٠٢٢/٦/٣٠ نحو ٢٣٨٨٩١١ ألف جنيه بيانها كالتالي :

البيان	القيمة (ألف جنيهه)	الكمية (طن)
زيت رقم ١	١٦٠٥٥	٧٠٠
زيت تمويني	٢٤٧٥٠٣٠	١٣٨٠٠٠
علف حيوان	٥٧٠٠٠	١٠٠٠٠
منظفات صناعية	٢٣٢٤٢	٣٠٠٠
صابون تواليت	٩٤٣٥	٤٠٠
المسلي	٩٧٥٠	٣٠٠
إيرادات تشغيل للغير	--	--
الإجمالي	٢٥٩٠٥١٢	١٤٢٢٠٠

## (١٤) تكلفة الانتاج تتمثل في : (القيمة بالألف جنيهه)

البيان	٢٠٢٢/٦/٣٠
١- أجور و مرتبات و حوافز و تأمينات اجتماعية	٤٨٠٣٠
٢- مستلزمات سلعية	٢٤٢٨١١٧
٣- مستلزمات خدمية	٤٠٠٠
٤- مصروفات تحويلية جارية ( أهلاك و أيجارات و ضرائب و رسوم)	٦٣٤٦
٥- التغير في مخزون انتاج غير تام بالتكلفة	--
٦- التغير في مخزون انتاج تام بالتكلفة	--
٧- التغير في مخزون بضائع مشتراه بغرض البيع	--
٨- مشتريات بضائع بغرض البيع	--
الإجمالي	٢٤٨٦٤٩٣

## تكلفة التوزيع والبيع تتمثل في : (القيمة بالألف جنيهه)

البيان	٢٠٢٢/٦/٣٠
١- أجور و مرتبات و حوافز و تأمينات اجتماعية	٢٩٠٨
٢- مستلزمات سلعية	١٢٥٠
٣- مستلزمات خدمية	١٢٢٣٣
٤- مصروفات تحويلية جارية ( أهلاك و أيجارات و ضرائب و رسوم)	٦٠٩
الإجمالي	١٧٠٠٠

شركة الزيت المستعمل ومخاربا  
شركة مساهمة مصرية

(١٥) المصروفات الإدارية و العمومية (x) :- (القيمة بالآلف جنيهه)

البيان	٢٠٢٢/٦/٣٠
مواد ووقود وقطع غيار	١٨٩٩
اجور	٥٧٦٦٥
خدمات مشتراه	٣٨١٩
الاهلاك و الاستهلاك	٢٦٠
ايجارات عقارات	-
ضرائب غير مباشرة	١٤١٢
الإجمالي	٦٥٠٥٥

- تضمنت المصروفات الإدارية و العمومية نحو ٢٨ مليون جنيهه أجور و مصروفات محولة مقابل ٢٨ مليون متوقع ٢٠٢١/٦/٣٠ ونحو ٣٠ مليون جنيهه فعلي ٢٠٢٠/٦/٣٠ .

(١٦) مصروفات متنوعة :- (القيمة بالآلف جنيهه)

البيان	٢٠٢٢/٦/٣٠
المساهمة التكافلية	٥٠٠
أعباء وخسائر متنوعة	٣٦٧
الاجمالي	٨٦٧

ضمن أعباء وخسائر نحو ٥٠٠ ألف جنيهه قيمة المساهمة التكافلية بنسبة (اثنين و نصف فى الألف) من جملة الإيرادات مخصصاً منها المستلزمات السلعية وذلك منعاً للأزدواج الأقتصادي و الضريبي لهذا العبء أكثر من مرة .

هذا وقد تفضل معالي وزير التموين بمخاطبة معالي وزير المالية بتاريخ ٢٠١٩/٨/٦ فى هذا الشأن . و الشركة من جانبها ولحين الحصول على موافقة مجلس النواب على تعديل القانون فيما يخص أسس احتساب المساهمة التكافلية و اعتبارها من التكاليف و المصروفات واجبة الخصم . قامت الشركة بتكوين مخصص بقيمة فرق المساهمة التكافلية المحسوبة على جملة الإيرادات دون أى خصومات و الطريقة المشار إليها سلفاً وبحيث لا تتأثر نتائج الأعمال عن السنة المالية الحالية فى حال عدم الحصول على موافقة مجلس النواب على هذا المقترح .

شركة الزيت المستعمله ومنتجاتها  
شركة مساهمة مغربية

## \*\* - الموقف الضريبي للشركة: -

### أ - الضريبة على ارباح شركات الأموال :-

- تسدد الشركة الضريبة المستحقة وفقا للإقرارات الضريبية المعتمدة من السيد/ مراقب الحسابات سنويا
- تتضمن ضريبة الدخل على ارباح العام كل من ضريبة العام و الضريبة المؤجلة ويتم اثباتها بقائمة الدخل عن العام باستثناء ضريبة الدخل المتعلقة ببند حقوق الملكية و التي يتم اثباتها مباشرة ضمن حقوق الملكية ويتم اثبات ضريبة الدخل على صافي الربح الخاضع للضريبة باستخدام أسعار الضريبة السارية فى تاريخ إعداد الميزانية بالإضافة الى الفروق الضريبية الخاصة بالسنوات السابقة.
- يتم الاعتراف بالضريبة المؤجلة و الناشئة عن فروق زمنية مؤقتة بين القيمة الدفترية للأصول و الالتزامات طبقا للأساس المحاسبي وقيمتها طبقا للأساس الضريبي .

هذا ويتم تحديد قيمة الضريبة المؤجلة بناء على الطريقة المتوقعة لتحقيق أو تسوية قيمة الأصول و الالتزامات باستخدام أسعار الضريبة السارية فى تاريخ أعداد الميزانية ويتم الاعتراف بالأصول الضريبية المؤجلة للمنشأة عندما يكون هناك احتمال قوى بإمكانية تحقيق ارباح تخضع للضريبة فى المستقبل يمكن من خلالها الانتفاع بهذا الأصل .

ويتم تخفيض قيمة الأصول الضريبية المؤجلة بقيمة الجزء الذى لن يتحقق منه المنفعة الضريبية المتوقعة خلال سنوات تالية .

ويتم الاعتراف بالأصول الضريبية المؤجلة الى مدى الذى يكون من المرجح فيه وجود ارباح ضريبية مستقبلية للاستفادة من الفروق المؤقتة .

- تم تسوية جميع مستحقات الضرائب حتى السنة المالية ٢٠١٧/٦/٣٠ .

- بالنسبة للعام ٢٠١٧/٢٠١٨ ، ٢٠١٨/٢٠١٩ ، ٢٠١٩/٢٠٢٠ تم تقديم الاقرار الضريبي فى الموعد القانوني ولم يتم فحصها حتى تاريخه



### ب - الضريبة على المرتبات و الأجور :-

- يتم سداد ضريبة المرتبات شهريا حيث أن الشركة ملتزمة باستقطاع ضريبة كسب العمل من العاملين و تقوم بتوريد تلك الضريبة فى المواعيد القانونية .

### ج - ضريبة القيمة المضافة :-

- يتم سداد ضريبة القيمة المضافة المستحقة طبقا لاحكام القانون رقم ( ٩٦ ) لسنة ٢٠١٦ و لائحته التنفيذية على الاقرارات الشهرية .

#### د- ضريبة الدمغة :-

تم فحص ضريبة الدمغة حتى ٢٠١٣/٦/٣٠ و تم سداد فروق الفحص و تسويتها .  
جاري فحص الفترة من ٢٠١٣/٧/١ حتى ٢٠١٥/٦/٣٠ .  
وردت مطالبة بمبلغ ١٤٨٦٧٥ جنيه قيمة غرامات تأخير ضريبة دمغة عن السنوات من  
١٩٩٢ وذلك بالنموذج ٩ حجز الوارد لنا تحت رقم ١٠٦٧٣ بتاريخ ٢٠١٦/١٢/٦ والذي  
طعنت عليه الشركة هذا وقد تم تسوية المبلغ المذكور بالسجلات .

#### هـ - الضريبة العقارية :-

- تم ربط الضريبة العقارية طبقا لأحكام القانون ١٩٦ لسنة ٢٠٠٨ وتعديلاته لجميع مصانع الشركة بمحافظة الاسكندرية  
و البحيرة وقد تم سداد وتسوية الضريبة العقارية عن مصانع محرم بك والمستخلصة وراغب عن الفترة من ٢٠١٣/٧/١  
حتى ٢٠٢٠/١٢/٣١ .



#### \*\*\* الالتزامات المحتملة :-

تتمثل الالتزامات المحتملة في قيمة خطابات ضمان قيمتها ٥٤٥٠٠ جنيه اصدرتها البنوك  
المختلفة لصالح الغير بضمان حسابات الشركة لدي تلك البنوك .

#### \*\*\* الرهونات و الحقوق على اصول الشركة :-

لا يوجد رهن رسمي أو حيازي على أصول الشركة او منقولاتها و لا تأشير بالرهن بالسجل  
التجاري للشركة

#### \*\*\* موقف الشركة من القضايا :-

يوجد مخصص للمنازعات القضائية بمبلغ ٤١٨٦ ألف جنيه وذلك وفقا لدراسة المخصصات  
لموقف القضايا المعد من القطاع القانوني .

#### \*\*\* رسملة الفوائد :-

لا توجد فوائد مرسملة هذا العام .

### \*\*\* الأدوات المالية و إدارة المخاطر المتعلقة بها

(أ) القيمة العادلة للأدوات المالية :-

تتمثل الأدوات المالية في أرصدة النقدية بالبنوك و العملاء و بعض المدينون و الحسابات المدينة الأخرى و بعض الدائنون و الحسابات الدائنة الأخرى و القروض و القيمة الدفترية لهذه الأدوات تمثل تقديرا معقولا لقيمتها العادلة .

(ب) خطر الائتمان :

يمثل خطر الائتمان في مقدرة العملاء الممنوح لهم الائتمان على سداد المستحق عليهم و يعتبر هذا الخطر لا وجود له في الوقت الحاضر نظرا لأن الشركة تتعامل مع عملاء ذوي ملاءة مالية جيدة و معظم تعاملاتنا نقدية .

(ج) خطر تقلبات أسعار العملات الأجنبية :-

يمثل خطر العملات الأجنبية في التغيرات في أسعار العملات الأجنبية و الذي يؤثر على المدفوعات

و المقبوضات بالعملات الأجنبية و لا يوجد هذا الخطر حالياً.

\*\*\* القيمة الاسمية و الدفترية للسهم و نصيب السهم من أرباح العام :-

أ- القيمة الاسمية للسهم ١ جنيه

ب - القيمة الدفترية للسهم ١,٢٣٠ جنيه .

ج - نصيب السهم في الأرباح :

(القيمة بالآلاف جنيه)

البيان	٢٠٢٢/٦/٣٠
صافي أرباح الفترة	٩٣٩٧
يخصم منه	-
حصة العاملين	-
مكافأة مجلس الإدارة	٠٠٠٠
صافي الربح القابل للتوزيع	
الأسهم المصدرة و المدفوعة في نهاية الفترة	٢٠٠٠٠٠
النصيب الأساسي للسهم في الأرباح	٠,٠٤٧

رئيس قطاع الشؤون المالية

محاسب/ مصطفى عبد العزيز محمد

