



# شركة أبو قير للأسمدة و الصناعات الكيماوية

الإسكندرية في: ٢٠٢١/٥/١١

السيد الأستاذ / نائب رئيس قطاع الشركات المقيدة  
البورصة المصرية  
١١،٨ شارع طلعت حرب  
ص.ب ٨٧٣ - رقم بريدي ٢١١١١ الإسكندرية  
فاكس رقم : ٤٨٤٥٨٥٥ / ٠٣

تحية طيبة وبعد ،،،

نتشرف بأن نرفق طيه تقرير نتائج الأعمال للشركة عن الفترة المالية المنتهية في ٢٠٢١ / ٣ / ٣١.  
برجاء التفضل بالعلم والتنبيه بما يلزم.

وتفضلوا سيادتكم بقبول فائق الإحترام والتقدير ،،،

رئيس القطاعات المالية

(ومسنول الإتصال)

محاسب / خالد مصطفى سكر

مدير عام علاقات المستثمرين والإعلام

(ومسنول علاقات المستثمرين)

محاسبة / نرفانا صباح عرابي



الشركة حاصلة على شهادات أيزو ٩٠٠١ - أيزو ١٤٠٠١ - أيزو ١٨٠٠١ - أيزو ١٧٠٢٥



مكتب الإسكندرية: ٩٥ طريق ٢٦ يوليو - برج السلسلة  
تليفون: ٤٨٧٧٩٩١١ / ٣ - ٣ / ٤٨٤٧٢٢٩  
مكتب القاهرة: ٥ شارع شريف الصغير  
تليفون و فاكس: ٢ / ٢٣٩٣٤١٧٦

تليفون: ٥٦٠٣٠٥٣ / ٣ (سبع خطوط)  
فاكس الإدارة: ٥٦٠٣٠٣٢ - ٣  
فاكس المشتريات: ٥٦٠٣٠٤٦ / ٣  
فاكس التسويق: ٥٦٠٣٠٤٧ / ٣  
E-mail : afc@abugir.com

الإدارة و المصانع :  
الطابية خط رشيد - إسكندرية  
كيس بريد مخصص  
الرقم البريدي: ٢١٩١١  
www.abugir.com



## تقرير نتائج الأعمال | المركز المالي المنتهي في ٣١ مارس ٢٠٢١ الأسكندرية في ١١ مايو ٢٠٢١

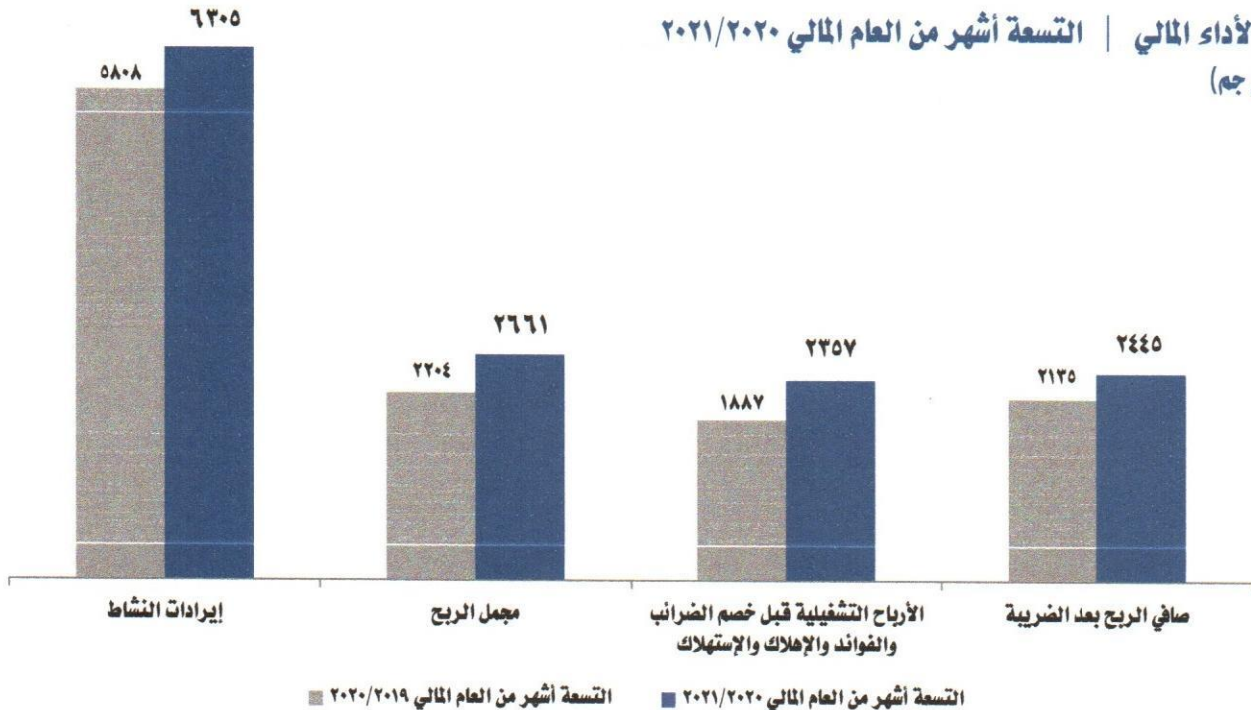
### شركة أبو قير للأسمدة والصناعات الكيماوية تعلن نتائج الفترة المالية المنتهية في ٣١ مارس ٢٠٢١

نجحت شركة أبو قير للأسمدة والصناعات الكيماوية في تنمية إيرادات النشاط الرئيسي بمعدل سنوي ٨,٦% بفضل إستمرارية التشغيل وتعليق الأسعار العالمية لتبلغ ٦٣٠٥ مليون جنية خلال التسعة أشهر المنتهية في ٣١ مارس ٢٠٢١ من العام المالي ٢٠٢١/٢٠٢٠ وبزيادة ٣٤% عن المخطط ، وبلغت الأرباح قبل الضريبة ٢٩٤٨ مليون جنية بزيادة ١٠٠% عن المخطط وصافي الربح يسجل ٢٤٤٥ مليون جنية بمعدل إرتفاع سنوي ١٤,٥% وبزيادة ١٠٥% عن المخطط مصحوبا بوصول هامش صافي الربح إلي ٣٨,٨% خلال نفس الفترة مما يعكس إستقرار ومرونة الشركة في تجاوز التحديات الإستثنائية والشركة تمضي قدماً في تنفيذ خطة المشروعات الإستثمارية بما يخدم مصالح مساهميها.

### أبرز المؤشرات المالية – التسعة أشهر من العام المالي ٢٠٢١/٢٠٢٠

إيرادات النشاط الرئيسي	مجمل الربح	الأرباح التشغيلية قبل خصم الفوائد والضرائب والإهلاك والإستهلاك (EBITDA)	صافي الربح بعد الضريبة
٦٣٠٥ مليون جنية ▲ ٨,٦% نمو سنوي	٢٦٦١ مليون جنية ▲ ٢٠,٧% نمو سنوي	٢٣٥٧ مليون جنية ▲ ٢٤,٩% نمو سنوي	٢٤٤٥ مليون جنية ▲ ١٤,٥% نمو سنوي

### مؤشرات الأداء المالي | التسعة أشهر من العام المالي ٢٠٢١/٢٠٢٠ ( مليون جم )





## تقرير نتائج الأعمال | المركز المالي المنتهي في ٣١ مارس ٢٠٢١ الأسكندرية في ١١ مايو ٢٠٢١

وقد علق السيد الكيميائي / سعد أبو المعاطي - رئيس مجلس الإدارة والعضو المنتدب لشركة أبوقير للأسمدة والصناعات الكيماوية على نتائج أعمال الشركة عن الفترة المنتهية في ٣١ مارس ٢٠٢١ قائلاً :

أظهرت نتائج الأعمال المتميزة التي حققتها شركة أبوقير للأسمدة والصناعات الكيماوية خلال التسعة أشهر من العام المالي ٢٠٢١/٢٠٢٠ قوة وصلابة الشركة وقدرتها على تخطي الأزمات حيث حققت الشركة نمواً ملحوظاً نتيجة الأداء التشغيلي والمالي المتميز مدعوماً بالطلب القوي على الأسمدة وتعليق الأسعار .

وتعكس نتائج التسعة أشهر من العام المالي ٢٠٢١/٢٠٢٠ تحسن ظروف السوق التي يعكسها الإرتفاع التدريجي في الأسعار وتزايد الطلب مما أدى إلى زيادة قيمة إيرادات النشاط الرئيسي بنسبة ٨.٦٪ مقارنة بالفترة المثلثة.

وبفضل تميز الأداء التشغيلي للشركة ومرونتها الصناعية بالإضافة إلى قوتها التجارية، تمكنت الشركة من تلبية الطلب المتزايد على الأسمدة لأهم الأسواق المستوردة إضافة إلى تلبية الإحتياجات المحلية إيماناً منها بدورها الهام ومسئوليتها المجتمعية تجاه الفلاح المصري.

وبفضل الإستراتيجية التي تتبناها إدارة الشركة لتنمية الإيرادات عبر المناورة بتشكيلة المنتجات بصفة مستمرة وسياسة اقتصاديات التشغيل وظروف الطلب بهدف تعظيم العائد والتدبير الصارم للتكاليف لمواجهة تداعيات جائحة كوفيد ١٩ ، إنعكس تأثير هذه التدابير على نتائج الأعمال ونعتزم المحافظة على هذه المكاسب بعد الجائحة.

كما أن الجهود المخلصة التي يبذلها جميع العاملين بالشركة وإلتزامهم، مكن الشركة من ضمان إستمرارية الأنشطة التشغيلية في ظل إنتشار الجائحة العالمية.

وتواصل الشركة سياستها تجاه المضي قدماً في عمليات التطوير والتحديث حيث تم البدء في المرحلة الثانية من تحويل الشركة بالكامل إلى شركة رقمية باستخدام أنظمة الأبليكيشن وتنفيذ برنامج إدارة الموارد والأصول ERP في إطار برنامج التطوير والتحديث لقطاعات الشركة بكل ما يتعلق بالرقمنة والتطبيقات التكنولوجية الحديثة.

وبالنسبة لخططنا المستقبلية داخل وخارج الشركة والتي تم الإعلان عنها من قبل، تواصل الشركة المضي قدماً في تنفيذها حيث تم توقيع التعاقد مع شركة Stamicarbon لإعداد دراسة PDP الخاصة بوحدة تخليق اليوريا بمشروع خفض إنبعاثات ثاني أكسيد الكربون وزيادة الطاقة الإنتاجية لمصنع اليوريا أبوقير (٣) وجاري إستكمال الخطوات التنفيذية للمشروع ، وبالتوازي جاري إستكمال إجراءات الأستحواذ على الأرض الشاغرة المملوكة للهيئة العامة المصرية للبترول (أرض شركة راکتا سابقاً) وجاري دراسة عدد من السيناريوهات للمشروع المقترح إقامته عليها وسيتم الإعلان عنه في حينه وأخيراً جاري الإتفاق مع المساهمين بمشروع الميثانول والأمونيا بشأن نسب المساهمة في المشروع.

وتؤكد شركة أبوقير للأسمدة على أنها ستقوم بالعمل بحرص بما يخدم مصالح مساهميها وتنفيذ الخيارات التي ستعظم من العائد لمساهميها على المدى الطويل كما تؤكد إدارة الشركة على إلتزامها بتطبيق قواعد ومعايير حوكمة الشركات للتعبير بعدالة ووضوح وشفافية عن أعمالها.

إننا نعمل بكل جد ونواصل العمل ليلاً ونهاراً لنضمن أن قرارنا يركز على ما يصب في مصلحة المساهمين، وهو ما نلتزم به دائماً وبالرغم من التحديات الإستثنائية نستكمل ما بدأناه لتحقيق النتائج المستهدفة.



تقرير نتائج الأعمال | المركز المالي المنتهي في ٣١ مارس ٢٠٢١  
الأسكندرية في ١١ مايو ٢٠٢١

ملخص قائمة الدخل (مليون جنية)

التغير %	الربع الثالث		التغير %	٩ أشهر		(مليون جنية)
	٢٠٢٠/٢٠١٩	٢٠٢١/٢٠٢٠		٢٠٢٠/٢٠١٩	٢٠٢١/٢٠٢٠	
%٢٥,٣	١٨١١	٢٢٦٩	%٨,٦	٥٨٠٨	٦٣٠٥	إيرادات النشاط
%٥٢,٨	٦٩٨	١٠٦٧	%٢٠,٧	٢٢٠٤	٢٦٦١	مجمعل الربح
%٦٤	٥٨٣	٩٥٦	%٢٤,٩	١٨٨٧	٢٣٥٧	الأرباح التشغيلية قبل خصم الفوائد والضرائب والإهلاك والإستهلاك (EBITDA)
%٣٧,١	٦٩٥	٩٥٣	%١٤,٥	٢١٣٥	٢٤٤٥	صافي الربح بعد الضريبة
%٣٤	٠,٤٧	٠,٦٣	%١٤,١	١,٤٢	١,٦٢	نصيب السهم الأساسي في الأرباح (جنية)
<b>هوامش</b>						
%٢١,٩	%٣٨,٥	%٤٧	%١١,٢	%٣٨	%٤٢,٢	هامش مجمل الربح %
%٣٠,٩	%٣٢,٢	%٤٢,١	%١٥,١	%٣٢,٥	%٣٧,٤	هامش الأرباح التشغيلية قبل خصم الفوائد والضرائب والإهلاك والإستهلاك %
%٩,٤	%٣٨,٤	%٤٢	%٥,٥	%٣٦,٨	%٣٨,٨	هامش صافي الربح %



## تقرير نتائج الأعمال | المركز المالي المنتهي في ٣١ مارس ٢٠٢١ الأسكندرية في ١١ مايو ٢٠٢١

### نبذة عن نتائج الفترة المالية المنتهية ٣١ مارس ٢٠٢١

أعلنت اليوم شركة أبوقير للأسمدة والصناعات الكيماوية (كود البورصة المصرية ABUK.CA) - الرائدة في صناعة الأسمدة الآزوتية في مصر والشرق الأوسط - النتائج المالية للفترة المالية المنتهية في ٣١ مارس ٢٠٢١.

حيث بلغت إيرادات النشاط ٢٢٦٩ مليون جنية خلال الربع الثالث من العام المالي ٢٠٢١/٢٠٢٠ بنسبة زيادة قدرها ٢٥.٣٪ عن الفترة المثلثة وبلغ صافي الربح ٩٥٣ مليون جنية بنسبة زيادة قدرها ٣٧.١٪ عن الفترة المثلثة.

وخلال التسعة أشهر المنتهية في ٣١/٣/٢٠٢١، سجلت إيرادات النشاط ٦٣٠٥ مليون جنية بزيادة ٣٤٪ عن المخطط ومقابل ٥٨٠٨ مليون جنية خلال الفترة المثلثة من العام السابق بمعدل نمو ٨.٦٪ وسجل صافي الربح ٢٤٤٥ مليون جنية بزيادة ١٠.٥٪ عن المخطط ومقابل ٢١٣٥ مليون جنية خلال الفترة المثلثة من العام السابق وبمعدل نمو ١٤.٥٪.

ويرجع النمو في إيرادات النشاط عن الفترة المثلثة من العام السابق إلي ما يلي:

- إستمرارية تشغيل المصانع بطاقتها الإنتاجية بالرغم من إستمرار تداعيات إنتشار جائحة كوفيد-١٩.

- تحقيق الخطة الإنتاجية لمصانع الشركة بنسبة زيادة قدرها ١٪ عن الفترة المثلثة.

- تحقيق الخطة التسويقية لمنتجات الشركة بنسبة زيادة قدرها ٥٪ عن الفترة المثلثة.

- تحسن ظروف السوق وزيادة متوسطات أسعار التصدير.

- نمو قاعدة عملاء الشركة في السوق العالمي والسوق المحلي.

- الإستراتيجية التي تتبناها الشركة لتنمية الإيرادات عبر تنوع تشكيلة منتجاتها والمناورة فيما بين أسواق البيع المحلي الحر والتصدير لتحقيق أعلى ربحية.

- ظروف إجراء العمرة المخططة لمصنع أبوقير (٢) خلال الفترة المثلثة من العام السابق وأثر ذلك على إرتفاع كمية إنتاج مصنع أبوقير (٢) بالفترة الحالية مقارنة بالمثلثة.

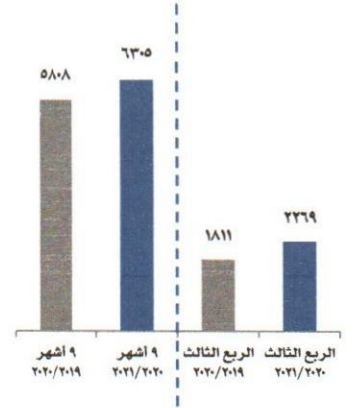
بلغ مجمل الربح ٢٦٦١ مليون جنية خلال التسعة أشهر من العام المالي ٢٠٢١/٢٠٢٠ بارتفاع ٢٠.٧٪ عن الفترة المثلثة وصاحب ذلك إرتفاع هامش مجمل الربح بواقع ٤.٢ نقطة مئوية ليبلغ ٤٢.٢٪ خلال نفس الفترة مقارنة بنسبة ٣٨٪ خلال الفترة المثلثة من العام السابق وقد أستفادت الشركة من إنخفاض سعر تحويل الدولار بإنخفاض تكلفة الخامات والمستلزمات السلفية وأهمها الغاز الطبيعي كما إنخفضت تكلفة الخامات المساعدة وقطع الغيار نظرا لظروف إجراء عمرة مصنع أبوقير (٢) خلال الفترة المثلثة من العام السابق إضافة إلي مواصلة الشركة إستراتيجيتها الهادفة إلي رفع كفاءة التشغيل وخفض المصروفات.

إرتفعت المصروفات التسويقية نتيجة تغيير سياسة تسعير أكياس البلاستيك وإستمرار تشغيل المصانع خلال الفترة الحالية وما ترتب عليها من زيادة إستهلاك مواد التعبئة والتغليف مقارنة بإجراء عمرة مصنع أبوقير (٢) خلال الفترة المثلثة.

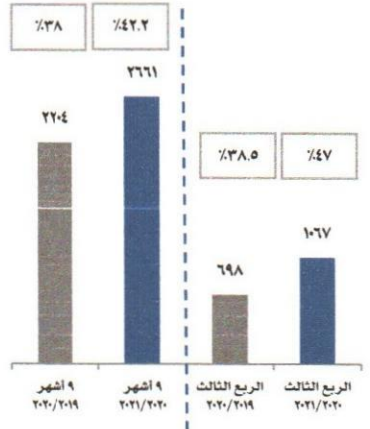
ومن جانب آخر إنخفضت المصروفات الإدارية و العمومية نتيجة تحميل مطالبة شركة الصرف الصحي بالفترة المثلثة كما أرتفعت المصروفات التمويلية نتيجة تحميل العمولات والفوائد المدينة الخاصة بمشروع معالجة مياه الصرف الصناعي على قائمة الدخل مقابل رسمتها خلال الفترة المثلثة قبل رفع المشروع من التكوين السلفي للأصول.

بلغت الأرباح التشغيلية قبل خصم الضرائب والفوائد والإهلاك والإستهلاك ٢٣٥٧ مليون جنية خلال التسعة أشهر من العام المالي ٢٠٢١/٢٠٢٠، وصاحب ذلك وصول هامش الأرباح التشغيلية قبل خصم الضرائب والفوائد والإهلاك والإستهلاك إلي ٣٧.٤٪ خلال نفس الفترة.

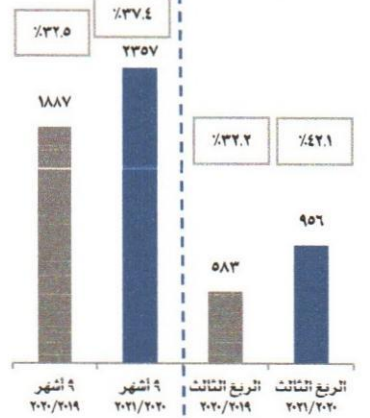
### إيرادات النشاط الرئيسي (مليون جم)



### مجمّل الربح (مليون جم، الهامش %)



### معدل نمو الأرباح التشغيلية قبل خصم الفوائد والضرائب والإهلاك والإستهلاك (مليون جم، الهامش %)





## تقرير نتائج الأعمال | المركز المالي المنتهي في ٣١ مارس ٢٠٢١ الأسكندرية في ١١ مايو ٢٠٢١

بلغ صافي الربح بعد الضريبة ٩٥٣ مليون جنية خلال الربع الثالث من العام المالي ٢٠٢١/٢٠٢٠ مقابل ٦٩٥ مليون جنية خلال الفترة المثلثة من العام السابق وبنسبة زيادة ٣٧.١٪، وخلال التسعة أشهر المنتهية في ٣١/٣/٢٠٢١، بلغ صافي الربح ٢٤٤٥ مليون جنية بنسبة زيادة ١٤.٥٪ عن الفترة المثلثة وصاحب ذلك وصول هامش صافي الربح إلي ٣٨.٨٪ مقابل ٣٦.٨٪ خلال الفترة المثلثة من العام السابق.

وذلك في ظل انخفاض عوائد الإستثمارات النقدية بنسبة ١٨٪ للفترة الحالية مقارنة بالفترة المثلثة نتيجة انخفاض معدلات العائد على كافة الإستثمارات النقدية وأيضا انخفاض إيرادات الإستثمارات بنسبة ٢٨٪ للفترة الحالية مقارنة بالفترة المثلثة نتيجة انخفاض توزيعات أرباح شركتي إسكندرية للأسمدة وحلوان للأسمدة لقيامهم باحتجاز أرباح وتكوين احتياطات، وفي المقابل إنخفضت ضريبة الدخل خلال الفترة الحالية مقارنة بالفترة المثلثة نتيجة تسوية فروق ضريبية تخص نموذج (١٩) حجز وكذا تسويات الإقرار الضريبي وما لها من أثر إيجابي لصالح الشركة قدره ١١٩ مليون جنية وكذلك انخفاض الضريبة المؤجلة بحوالي ٨ مليون جنية.

### الميزانية

بلغ إجمالي المشروعات تحت التنفيذ نحو ٣٧١ مليون جنية في ٣١/٣/٢٠٢١ مقابل ٥٣٣ مليون جنية خلال الفترة المثلثة من العام السابق، حيث بلغ الأنفاق الإستثماري نحو ١٠٠ مليون جنية في ٣١/٣/٢٠٢١ شملت دفعات مقدمة بمبلغ ٢٠ مليون جنية وإعتمادات مستندية بمبلغ ٨٠ مليون جنية مقابل إنفاق إستثماري بلغ ٨٩ مليون جنية خلال الفترة المثلثة من العام السابق.

### نظرة على أداء القطاعات التشغيلية- التسويقية

خلال التسعة أشهر من العام المالي ٢٠٢١/٢٠٢٠:

- إرتفعت كمية مبيعات مصنع أبوقير (١) بنسبة ٨٪ عن الفترة المثلثة وإرتفعت قيمة المبيعات بنسبة ١٥٪ عن الفترة المثلثة نتيجة زيادة الكميات المباعة وزيادة متوسطات أسعار التصدير وعلى الرغم من انخفاض متوسطات أسعار البيع الحر ومتوسط سعر تحويل الدولار.

- أرتفعت كمية مبيعات مصنع أبوقير (٢) بنسبة ٥٪ عن الفترة المثلثة لظروف إجراء العمرة خلال الفترة المثلثة من العام السابق وزادت قيمة المبيعات بنسبة ٢٪ عن الفترة المثلثة نتيجة السياسة التسويقية الرشيدة وزيادة كمية المبيعات بالرغم من انخفاض متوسطات أسعار البيع الحر.

- أرتفعت كمية مبيعات مصنع أبوقير (٣) بنسبة ١٪ عن الفترة المثلثة وإرتفعت قيمة المبيعات بنسبة ٩٪ عن الفترة المثلثة نتيجة زيادة متوسطات أسعار التصدير وأسعار البيع الحر وعلى الرغم من انخفاض متوسط سعر تحويل الدولار.

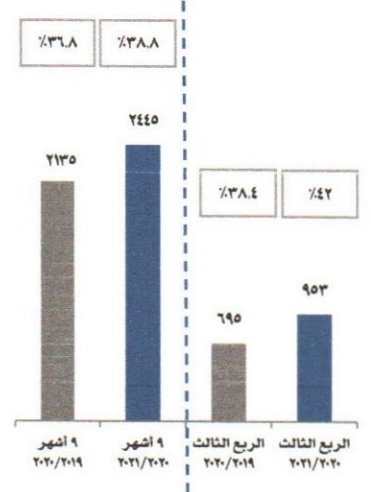
- أرتفعت كمية مبيعات السماد السائل من الفترة المثلثة وإنخفضت كمية مبيعات الأمونيا وذلك وفق سياسة أقتصاديات التشغيل والطلب على المنتجات.

- إنخفضت كمية مبيعات مصنع الأكياس البلاستيك بنسبة ١٨٪ عن الفترة المثلثة وتم تحقيق ٣٨٪ من الكمية المخططة نتيجة سياسة إقتصاديات التشغيل وظروف الطلب المتعلقة بتشكيلة المنتجات.

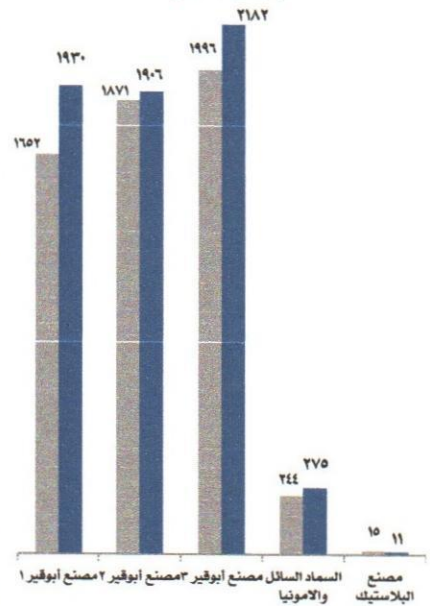
### قطاعات الإنتاج

نجحت قطاعات الإنتاج خلال التسعة أشهر من العام المالي ٢٠٢١/٢٠٢٠ في تحقيق الخطة الإنتاجية لمصانع الشركة بنسبة زيادة قدرها ٢٠٪ عما هو مخطط وبنسبة زيادة قدرها ١٪ عن الفترة المثلثة لإستمرارية التشغيل كنتيجة لخطط الإحلال والتجديد المستمرة لمصانع الشركة ومرافقها علاوة على مهارة العاملين في عمليات التشغيل الآمن والإقتصادي للمصانع مما كان له الأثر في تحسن الإقتصاديات وخفض تكلفة التشغيل.

### معدل نمو صافي الربح بعد الضريبة (مليون جم، الهامش.٪)



### قيمة مبيعات قطاعات التشغيل (مليون جنية)





## تقرير نتائج الأعمال | المركز المالي المنتهي في ٣١ مارس ٢٠٢١ الأسكندرية في ١١ مايو ٢٠٢١

### قطاعات الصيانات

نجحت قطاعات الصيانات في عمليات الإحلال والتجديد الشامل لمصانع ومرافق الشركة وبنيتها التحتية مما كان له الأثر في المحافظة على إستمرارية تشغيل المصانع وخفض تكلفة التشغيل من خلال تطبيق أحدث الأساليب العلمية والتكنولوجية مما أدى بدوره إلى خفض عدد ساعات توقف المصانع وإستمرارية التشغيل وبالتالي خفض تكلفة التشغيل وتمضي الشركة قدما في المحافظة على شباب المصانع من خلال التخطيط الجيد للعمليات حيث مازلنا في مرحلة التجهيز للعمليات القادمة المخططة كما يلي:-

مصنع أبوقير (١)	مصنع أبوقير (٢)	مصنع أبوقير (٣)
سبتمبر ٢٠٢٢	سبتمبر ٢٠٢٣	أكتوبر ٢٠٢١

### قطاعات التسويق

نجحت قطاعات التسويق خلال التسعة أشهر من العام المالي ٢٠٢١/٢٠٢٠ في تحقيق الخطة التسويقية لمنتجات الشركة بنسبة زيادة قدرها ١٨% عما هو مخطط وبنسبة زيادة قدرها ٥% عن الفترة المثلية، كما نجحت إدارة الشركة بفضل الله تعالى في تسويق كافة منتجاتها محليا وخارجيا حيث بلغ عدد عملاء التصدير ٤٠ عميل من مختلف بلدان العالم وتنوعت أسواق التصدير لتشمل ٢٥ دولة من مختلف دول العالم إضافة إلى ٣٧ عميل من عملاء السوق المحلي للأسمدة الحرة و ١٠ جمعيات تعاونية و عدد ٤ مزرعة كبرى وتولي إدارة الشركة إهتمام بالغ بخدمة العملاء وتفعيل دورها لضمان رضا العملاء وحل أي معوقات في أسرع وقت.

### القطاعات المالية

إستطاعت الشركة أن تقلل من التحديات الناجمة عن إنخفاض سعر الفائدة وإنخفاض سعر صرف الدولار قدر الإمكان من خلال التخطيط الجيد لإدارة المحفظة المالية للشركة. وعلى الصعيد التمويلي، نجحت الشركة في تعزيز إستفادتها من إنخفاض أسعار الفائدة في مصر من خلال قرض لتمويل التوسعات المخططة لمشروع رفع الطاقة الإنتاجية لمصنع أبوقير (٣) والذي تم إسناد تمويله لبنك الكويت الوطني كما تعمل الشركة على الإستفادة من مبادرة البنك المركزي لدعم الشركات المصرية خلال أزمة إنتشار جائحة كوفيد ١٩.

### قطاعات المشتريات

تواصل قطاعات المشتريات تركيزها على تعظيم الكفاءة التشغيلية وتعزيز هيكل التكاليف من خلال توظيف علاقتها الوطيدة مع قاعدة عريضة ومتنوعة من الموردين المحليين والخارجيين بالإضافة إلى تعظيم إستفادتها من إقتصاديات الحجم وذلك لتأمين إحتياجات المصانع من الخامات وبأسعار تنافسية. وتواصل الشركة إستفادتها من ارتفاع قيمة الجنية المصري ومردوده على تحسن هيكل التكاليف.

### الموارد البشرية

بلغ متوسط عدد العاملين بالشركة ٢٦٧٦ عامل خلال الفترة المنتهية في ٣١/٣/٢٠٢١ مقابل ٢٧٥١ عامل خلال الفترة المثلية من العام المالي السابق مما يعكس إلتزام الشركة بالحفاظ على مستويات العمالة المناسبة وفقا لمعدلات الكفاءة التشغيلية. وبالتوازي يتم تأهيل بعض العمالة على وظائف أخرى طبقا لإحتياجات العمل الفعلية مما يحقق أقصى إستفادة من العمالة وتحسين الأداء إضافة إلى تأهيل الكوادر الشابة. وتجدد الشركة إلتزامها بالمحافظة على صحة وسلامة العاملين بها وإلتزامها بالتوجيهات الحكومية الخاصة بمكافحة فيروس (كوفيد-١٩) من خلال إستمرار العمل على إتخاذ كافة الإجراءات الإحترازية.


### حماية البيئة والمسئولية المجتمعية وتوكيد الجودة

أستطاعت شركة أبوقير للأسمدة أن تتوافق بيئيا مع قوانين البيئة المصرية ونجحت في تحويل الملوثات إلى عوائد إقتصادية من خلال:


- المضي قدما في تنفيذ مشروع خفض إنبعاثات ثاني أكسيد الكربون المنبعث من مصنع أمونيا أبوقير (٢) وإستغلاله في رفع الطاقة الإنتاجية لمصنع اليوريا أبوقير (٣).
- تنفيذ مشروع معالجة مياه الصرف الصناعي وإعادة إستخدامها ZLD.
- إسترجاع وتسييل غاز ثاني أكسيد الكربون المنبعث للجو وبيعه للشركات الصناعية.
- إزالة غاز أكسيد النيتروز المنبعث من وحدة الحامض وبيع شهادات الكربون.

هذا بالإضافة إلى دور الشركة الرائد والفعال في مجال المسئولية المجتمعية كما تستمر الشركة في الحصول على أعلى شهادات الجودة العالمية ومؤخرا حصلت الشركة على شهادة المطابقة الفنية لنظم إدارة الطاقة ISO 50001:2018 إضافة إلى IFA Industry Stewardship Champion 2020.

### إجمالي كميات إنتاج الأسمدة والأمونيا المعد للبيع (الف طن)



### إجمالي كميات مبيعات الأسمدة والأمونيا (الف طن)



## عن شركة أبوقير للأسمدة والصناعات الكيماوية

تأسست شركة أبوقير للأسمدة والصناعات الكيماوية عام ١٩٧٩ وهي أكبر شركة مصرية متخصصة في صناعة جميع أنواع الأسمدة النيتروجينية والمواد و المخصبات الكيماوية والمواد المرتبطة بها أو المشتقة منها أو اللازمة لصناعتها و تعبئتها و شرائها و بيعها والإتجار فيها داخل جمهورية مصر العربية، أو في الخارج.

تمتلك الشركة ثلاث مصانع لإنتاج الأمونيا و اليوريا العادية و اليوريا المخصوص و نترات النشادر ووحدة لإنتاج السماد السائل بالإضافة لمصنع إنتاج الشكائر البلاستيك.

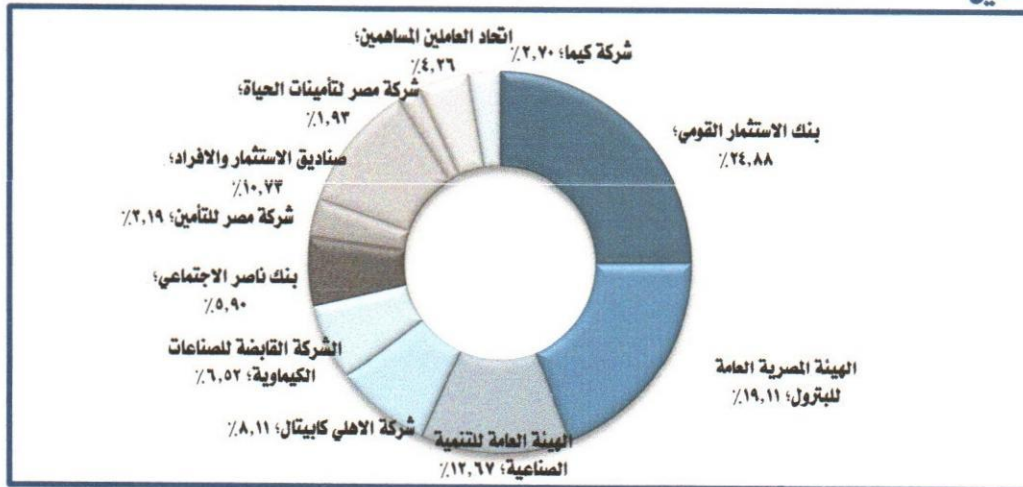
ذلك بالإضافة إلي ما تمتلكه من تاريخ عريق في خدمة الفلاح المصري ، أستطاعت من خلاله أن تحتفظ بريادتها لسوق الأسمدة النيتروجينية ليس فقط من خلال ما تقدمه من أسمدة متنوعة وعالية الجودة بل أيضا من خلال دعمها للفلاح في كيفية الحفاظ على التربة واستدامتها وتحقيق أقصى استفادة من عملية التسميد وذلك من خلال المساهمة في الإرشاد الزراعي بالتعاون مع وزارة الزراعة وإستصلاح الأراضي.

تمتلك شركة أبوقير للأسمدة حصص في الشركات التالية:

- شركة أسكندرية للأسمدة ١٥%
- شركة حلوان للأسمدة ١٧%
- شركة الوادي للصناعات الفوسفاتية والأسمدة ١٠%
- شركة أبوظرطور لحامض الفوسفوريك ٩.٥%

لمزيد من المعلومات ، يرجى زيارة الموقع الإلكتروني للشركة : <http://abuqir.net/investors/brief>

## هيكل المساهمين



للإطلاع على القوائم المالية الكاملة والإيضاحات المتممة للقوائم المالية لشركة أبوقير للأسمدة ، يمكن تحميل القائمة من الموقع الإلكتروني <http://abuqir.net/investors/financial>

## للأستعلام والتواصل:

- محاسب / خالد مصطفى سكر - رئيس قطاعات الشؤون المالية  
بريد الكتروني : [khaled.sokkar@abuqir.com](mailto:khaled.sokkar@abuqir.com)
- محاسبة / نرفانا صباح عرابي - مدير عام علاقات المستثمرين والإعلام  
بريد الكتروني : [nervana.sabbah@abuqir.com](mailto:nervana.sabbah@abuqir.com)