

برايم القابضة
[EGX: PRMH]

نتائج الأعمال

الربع الأول 2021

 PRIME

www.primegroup.org



برايم القابضة تعلن نتائج أعمالها عن الربع الأول 2021

- ارتفع إجمالي إيرادات الأتعاب والعمولات بمقدار 168% على أساس سنوي، و55% على أساس ربع سنوي، لتصل إلى 27.9 مليون جم.
- ارتفعت الإيرادات المجمعة بمقدار 937% على أساس سنوي، و51% على أساس ربع سنوي، لتصل إلى 32.1 مليون جم.
- انخفضت الخسائر التشغيلية بمقدار 55% على أساس سنوي و56% على أساس ربع سنوي حيث بلغت 7.7 مليون جم.
- انخفضت صافي الخسارة بمقدار 35% على أساس سنوي وارتفعت بمقدار 58% على أساس ربع سنوي، لتصل إلى 11.4 مليون جم.
- سجلت أنشطة خدمات بنوك الاستثمار بشركة برايم القابضة إيرادات قدرها 30.8 مليون جم، مما يعني ارتفاعاً بنسبة 893% على أساس سنوي؛ بلغ صافي أرباح بنك الاستثمار 4.1 مليون جم مقابل صافي خسائر 17.4 مليون جم قبل عام.
- سجلت أنشطة الخدمات المالية غير المصرفية إيرادات بلغت 1.4 مليون جم مقارنة برقم صفري قبل عام. بلغت صافي خسائر الخدمات المالية غير المصرفية 15.5 مليون جم مقابل 11.4 مليون جم في الربع الأول من العام المالي 2020.

أهم المؤشرات المالية

1. تحليل الإيرادات

الإيرادات المجمعة

32.1 مليون جم

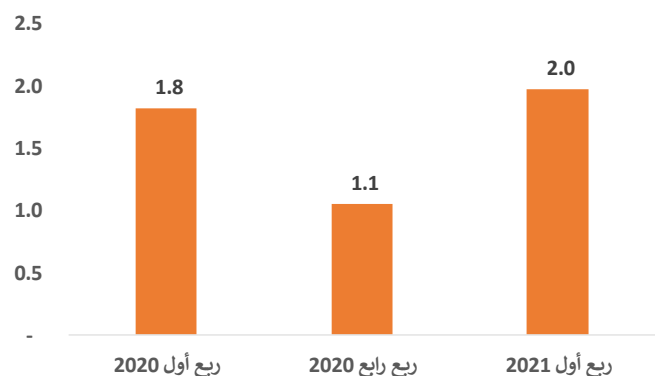
13.2 مليون جم	الوساطة المالية
6.6 مليون جم	إدارة الأصول
4.6 مليون جم	بنك الاستثمار
4.2 مليون جم	أسواق المال
2 مليون جم	أمناء الحفظ
120 ألف جم	خدمات الإدارة
1.4 مليون جم	الخدمات المالية غير المصرفية

- بدأت برايم القابضة العام بأداء إيجابي، حيث حققت نتائج مالية ربع سنوية قوية، يتجلى في نمو برقم متعدد الخانات عبر جميع قطاعات الأعمال الرئيسية. بالإضافة إلى ذلك، شهد الربع الأول من العام المالي 2021 تدفق الإيرادات الأولية الناتجة من منصة الخدمات المالية غير المصرفية، برايم فينتك، مما يضع البذور لزيادة كبيرة في الإيرادات المستقبلية.
- ارتفع إجمالي إيرادات الأتعاب والعمولات ارتفاعاً قوياً بمقدار 168% على أساس سنوي، إلى 27.9 مليون جم في الربع الأول من العام المالي 2021 مقابل 10.4 مليون جم في الربع الأول من العام المالي 2020. وبالمثل، كان النمو الفصلي في إجمالي إيرادات الأتعاب والعمولات قوياً بمقدار 55% مقابل 18 مليون جم لإيرادات الأتعاب والعمولات في الربع السابق.

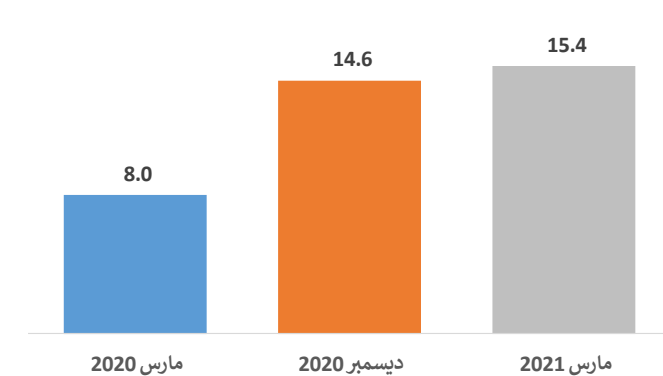
- كان نشاط الوساطة ديناميكياً للغاية، حيث أظهرت إيرادات الوساطة ارتفاعاً ضخماً على أساس سنوي بمقدار 103%، حيث ارتفعت إلى 13.2 مليون جم في الربع الأول من العام المالي 2021 مقابل 6.5 مليون جم منذ عام مضى، في أعقاب ارتفاع قيمة التنفيذات. وفي الوقت نفسه، وعلى أساس ربع سنوي، شهدت إيرادات الوساطة ارتفاعاً بمقدار 7% مقارنة بإيرادات الوساطة البالغة 12.3 مليون جم في الربع الرابع من العام المالي 2020.
- أظهر ذراع إدارة الأصول أداءً ممتازاً، حيث حقق نمواً بمقدار 277% في إيرادات إدارة الأصول، التي بلغت 6.6 مليون جم في الربع الأول من العام المالي 2021 مقابل 1.8 مليون جم في الربع الأول من العام المالي 2020. وبالمثل، فقد حقق نمواً بمقدار 167% في الإيرادات الفصلية مقارنة بإيرادات إدارة الأصول البالغة 2.5 مليون جم في الربع السابق.
- لا تزال أعمال بنك الاستثمار في مرحلة الانتعاش القوي، حيث بلغت إيراداتها 4.6 مليون جم في الربع الأول من العام المالي 2021 مقابل 0.2 مليون جم منذ عام مضى، وهو ما يمثل ارتفاعاً بمقدار 2347% على أساس سنوي. على أساس ربع سنوي، ارتفعت إيرادات بنك الاستثمار بمقدار 134% مقابل الـ 2 مليون جم المحققة في الربع الرابع من العام المالي 2020.
- ارتفعت إيرادات أمناء الحفظ بمقدار 8% على أساس سنوي و88% على أساس ربع سنوي، لتصل إلى 2 مليون جم في الربع الأول من العام المالي 2021 مقارنة بـ 1.8 مليون جم و1.1 مليون جم في الربع الأول من العام المالي 2020 والربع الرابع من العام المالي 2021 على التوالي. يُعزى هذا النمو القوي إلى الارتفاع الكبير في حجم الأصول المحتفظ بها، حيث ارتفعت بمقدار 93% على أساس سنوي و5% على أساس ربع سنوي، لتصل إلى 15.4 مليار جم في 31 مارس 2021.



إيرادات نشاط أمناء الحفظ (مليون جم)



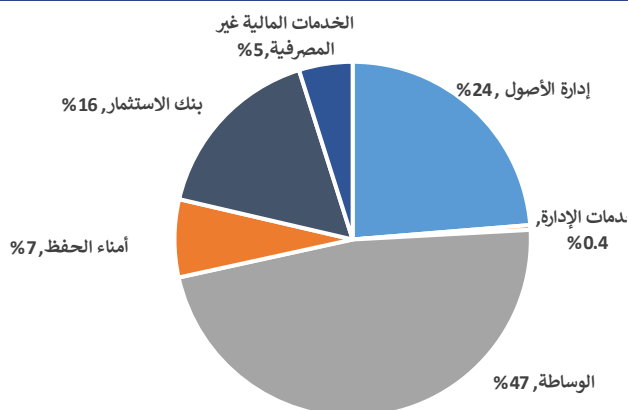
الأصول المحفوظ بها (مليار جم)



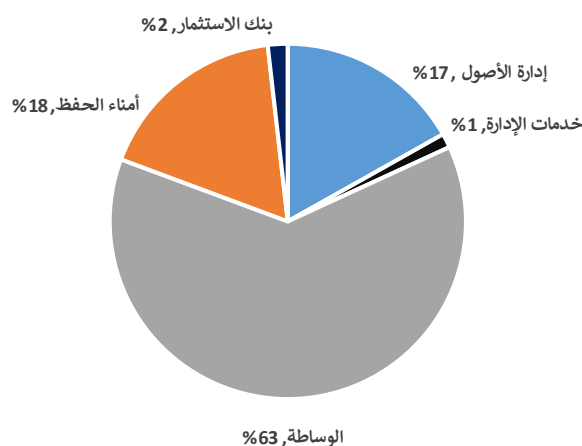
- وفيما يتعلق بإيرادات أنشطة أدوات الخزنة وعمليات سوق المال الأخرى، فقد بلغت 4.2 مليون جم في الربع الأول من العام المالي 2021، مقابل سالب 7.3 مليون جم في الربع الأول من العام المالي 2020. خلال الربع، أظهرت إيرادات أنشطة أدوات الخزنة وعمليات سوق المال تحسناً بمقدار 28% مقارنة بـ 3.3 مليون جم في الربع السابق.
- بدأت الشركة التشغيلية الأولى لشركة برايم فينتك، وهي شركة "إندورس"، عملياتها في نهاية الشهر الثاني من الربع الأول، وأبرمت عدداً من عقود التأجير التمويلي، وحققت 1.4 مليون جم إيرادات في الربع الأول من العام المالي 2021.
- أدت التطورات الإيجابية المذكورة أعلاه إلى نمو الإيرادات المجمعة بمقدار 937% على أساس سنوي، لتصل إلى 32.1 مليون جم مقابل 3.1 مليون جم في الربع المقابل. بالإضافة إلى ذلك، ارتفعت الإيرادات المجمعة بمقدار 51% على أساس ربع سنوي، مقابل 21.3 مليون جم في الربع السابق.

جميع الأرقام بالألف جم ما لم يذكر خلاف ذلك	ربع أول 2021	ربع رابع 2020	ربع أول 2020	على أساس ربع سنوي	على أساس سنوي
إيرادات إدارة الأصول	6,615	2,473	1,753	167%	277%
إيرادات أتعاب الإدارة	120	133	134	10%	10%
إيرادات خدمات الإدارة	13,236	12,331	6,513	7%	103%
إيرادات الحفظ	1,976	1,051	1,823	88%	8%
إيرادات بنك الاستثمار	4,600	1,963	188	134%	2347%
إيرادات الخدمات المالية غير المصرفية	1,359	-	-	NA	NA
إجمالي إيرادات الأتعاب والعمولات	27,906	17,951	10,411	55%	168%
إيرادات أنشطة الخزنة وسوق رأس المال	4,228	3,307	(7,312)	28%	NA
الإيرادات المجمعة	32,134	21,258	3,099	51%	937%

تقسيم الأتعاب والعمولات للربع الأول 2021



تقسيم الأتعاب والعمولات للربع الأول 2020





2. تحليل التكلفة

المصروفات التشغيلية

39.9 مليون جم

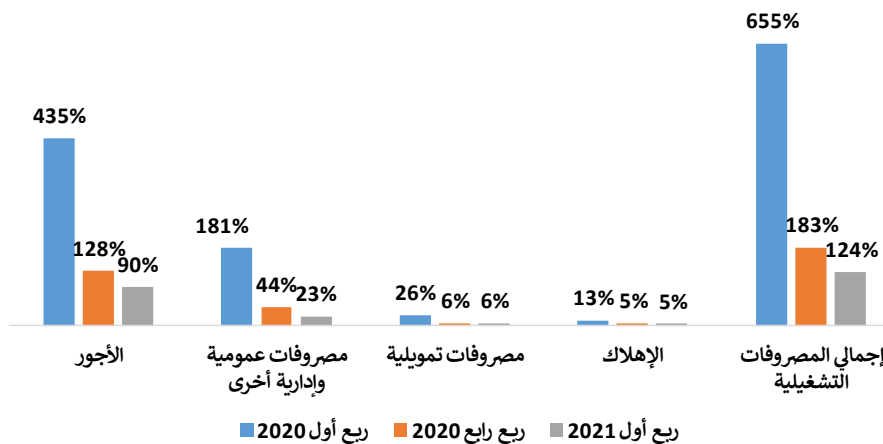
28.9 مليون جم	الأجور
7.4 مليون جم	عمومية وإدارية أخرى
2 مليون جم	مصروف تمويلية
1.5 مليون جم	الإهلاك

• في الربع الأول من العام المالي 2021، تكبدت برايم القابضة مصاريف تشغيلية إجمالية بلغت 39.9 مليون جم، وبلغت حصة الخدمات المالية غير المصرفية 37% منها. جاء الرقم الإجمالي أعلى قليلاً من المصاريف التشغيلية للربع السابق، ولكن أعلى بكثير من الرقم العام الماضي، ويرجع ذلك أساساً إلى النفقات التشغيلية لشركة برايم فينتك. في ضوء الزيادة الكبيرة التي أظهرها جانب الإيرادات، انخفضت الخسائر التشغيلية وصافي الخسائر.

- بلغت المصروفات التشغيلية 39.9 مليون جم في الربع الأول من العام المالي 2021، بارتفاع سنوي بلغ 96% مقارنة بالربع الأول من العام المالي 2020 والبالغة 20.3 مليون جم. وفي الوقت نفسه، نظراً للنمو الهائل في الإيرادات، تحسنت نسبة المصاريف التشغيلية/الإيرادات بشكل كبير وانخفضت إلى 124% مقابل 655% في العام الماضي. يجدر الذكر أنه باستثناء مصاريف تشغيل الخدمات المالية غير المصرفية، فإن الارتفاع السنوي بلغ 24%.
- فيما يتعلق بالمقارنة ربع السنوية، ارتفعت المصاريف التشغيلية بمقدار 2% على أساس ربع سنوي مقارنة معها في الربع الرابع للعام المالي 2020 البالغة 38.9 مليون جم، مما يعني تحسناً بمقدار 5900 نقطة أساس في نسبة المصروفات التشغيلية/الإيرادات.
- ارتفعت الأجور بمقدار 115% على أساس سنوي، لتصل إلى 28.9 مليون جم في الربع الأول من العام المالي 2021 مقابل 13.5 مليون جم في الربع السابق، بينما ارتفعت الأجور بمقدار 7% على أساس ربع سنوي. كنسبة مئوية من الإيرادات، انخفضت الأجور إلى 90% مقارنة بـ 435% و 128% في الربع الأول من العام المالي 2020 والربع الرابع من العام المالي 2020 على التوالي.
- وفيما يتعلق بالمصروفات العمومية والإدارية الأخرى، فقد أظهرت ارتفاعاً بمقدار 33% على أساس سنوي وانخفاضاً بمقدار 20% على أساس ربع سنوي، لتصل إلى 7.4 مليون جم في الربع الأول من العام المالي 2021 مقارنة بـ 5.6 مليون جم و 9.3 مليون جم في الربع الأول من العام المالي 2020 والربع الرابع من العام المالي 2020 على التوالي. تتوافق الأرقام المذكورة مع تحسن في نسبة المصروفات العمومية والإدارية الأخرى/الإيرادات، حيث بلغت 23% مقابل 181% في الربع الأول من العام المالي 2020 و 44% في الربع الرابع من العام المالي 2020 و 267% في الربع الرابع من العام المالي 2020 و 44% في الربع الرابع من العام المالي 2020.

جميع الأرقام بالألف جم ما لم يذكر خلاف ذلك	ربع أول 2021	ربع رابع 2020	ربع أول 2020	على أساس ربع سنوي	على أساس سنوي
الأجور	(28,928)	(27,107)	(13,479)	7%	115%
المصروفات البيعية والعمومية والإدارية الأخرى	(7,427)	(9,335)	(5,594)	20%-	33%
مصروفات تمويلية	(1,986)	(1,286)	(808)	54%	146%
الإهلاك	(1,513)	(1,156)	(412)	31%	267%
المصروفات التشغيلية	(39,854)	(38,884)	(20,293)	2%	96%

المصروفات التشغيلية/الإيرادات





3. لمحة على قائمة المركز المالي

- بلغت حقوق المساهمين 367.9 مليون جم (1.05 جم/سهم) في نهاية الربع، مما يشير إلى أن السهم يتداول بخصم يبلغ 28% عن قيمته الدفترية.
- تواصل برايم القابضة الاحتفاظ بمركز سيولة قوي، حيث بلغت النقدية وما يعادلها 117.6 مليون جم في نهاية الفترة المعنية.
- في ضوء بدء تشغيل شركة "إندورس"، بلغ إجمالي محفظة التأجير التمويلي 32.6 مليون جم.



أنشطة تحت الضوء

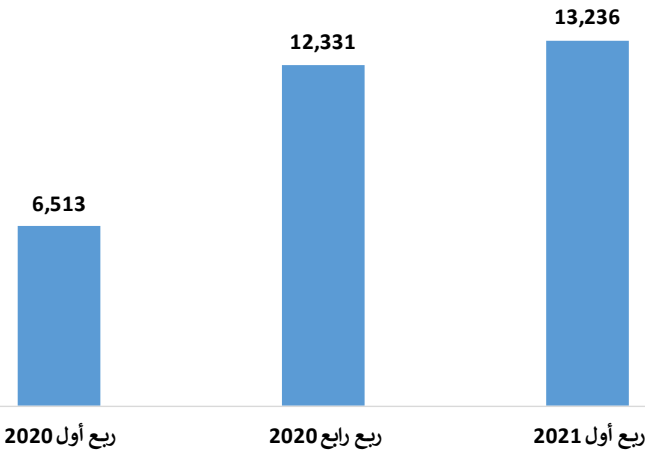
1. الوساطة المالية (برايم لتداول الأوراق المالية)

- أداء قوي: في الربع الأول من العام المالي 2021، حافظت برايم لتداول الأوراق المالية على نموها القوي، حيث بلغت قيمة التنفيذات 3,518 مليون جم، وهو ما يمثل نمواً قوياً بمقدار 73% عن قيمة التنفيذات في الربع الأول من العام المالي 2020 والبالغة 2,037 مليون جم. وعلى هذا النحو، ارتفعت حصتها السوقية إلى 3.2% مقابل 2.5% قبل عام، لتحتل المرتبة 17 بين شركات الوساطة المصرية.

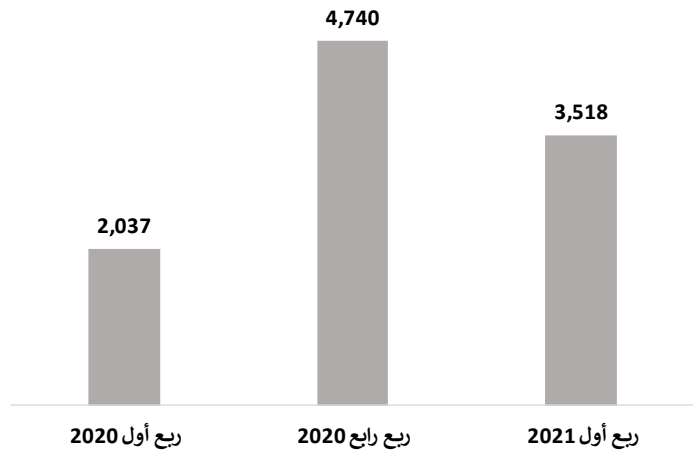
مؤشرات الأداء الرئيسية للربع الأول 2021

رقم 17 الترتيب بالبورصة المصرية	3.2% الحصة السوقية	4 مليار جم قيمة التنفيذات
--	--------------------------	---------------------------------

إيرادات الوساطة المالية (ألف جم)



قيمة التنفيذات (مليون جم)



- تنفيذ الصفقات ذات الحجم الكبير: في الربع الأول من العام المالي 2021، نفذت برايم لتداول الأوراق المالية خمس صفقات ذات حجم كبير، شملت بيع حصص كبيرة في الشركات التالية، وهي:

1. المجموعة المصرية للاستيراد والتصدير
2. الشروق للعقارات والمباني
3. برايم القابضة
4. بنك أبوظبي التجاري
5. المجموعة المصرية للصناعات الطبية

- أصدرت تقريرها الاستراتيجي السنوي الجديد لعام 2021: في الربع الأول من العام المالي 2021، أطلقت بحوث برايم التقرير الاستراتيجي الأساسي السنوي الخاص بها تحت سلسلة وجهة نظر، بعنوان "دليل الاستثمار في مصر لعام 2021"، والذي تم نشره في 1 فبراير 2021. قدم التقرير أدوات تحليلية جديدة للمستثمرين من أجل قياس أداء البورصة المصرية، تحديداً النمط (أي القيمة مقابل النمو) والكمي (بما في ذلك - من بين أمور أخرى - ميول المستثمرين وسيولة التداول والتذبذب). وسلط التقرير الضوء على وجهة نظر المحللين بشأن الاقتصاد والقطاعات والشركات في مصر على خلفية التطورات العالمية. كما غطى التقرير الأداء التاريخي لجميع فئات الأصول العالمية وكذلك القطاعات والشركات المصرية، واختتم بـ 20 فكرة للشراء و 8 أفكار للبيع لعام 2021.



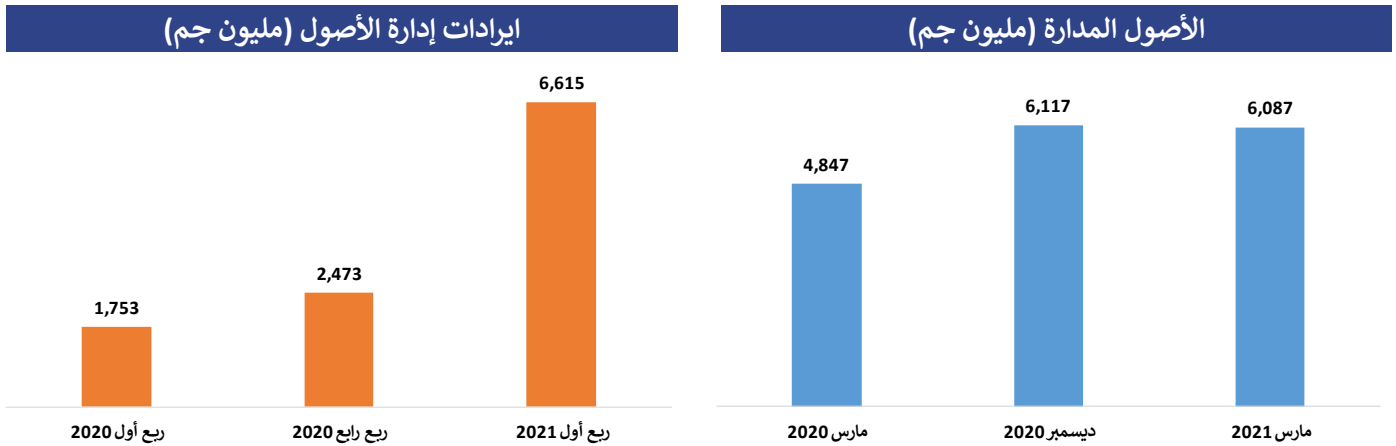
- **توسيع نطاق التغطية البحثية الأساسية:** بنهاية الربع الأول من العام المالي 2021، شملت تغطية بحوث برايم 27 سهماً، بما في ذلك التغطية الأساسية والمبدئية. خلال هذا الربع، أضافت بحوث برايم شركتين إلى نطاق التغطية الأساسية، وهما سي آي كابيتال القابضة [CICH] والشمس للإسكان والتعمير [ELSH] بحلول نهاية مارس 2021، امتدت تغطية بحوث برايم الأساسية لست شركات بقيمة سوقية إجمالية تجاوزت 120 مليار جم أو حوالي 18% من إجمالي القيمة السوقية للبورصة المصرية. في غضون ذلك، نشرت بحوث برايم في الربع الأول من العام المالي 2021 ما مجموعه 41 تقرير يغطي التحليل الأساسي للأسهم، والتحليل الفني، والاقتصاد الكلي، بما في ذلك تقرير ما قبل الاكتتاب العام لشركة تعليم لخدمات الإدارة [TALM].
- **أطلقت منتجين جديدين للتحليل الفني:** في الربع الأول من العام المالي 2021، أطلقت بحوث برايم منتجين جديدين للتحليل الفني ضمن سلسلة TECHView: (1) تقرير إستراتيجي سنوي للتحليل الفني بعنوان **"توصيات التداول للعام الجديد"** مع أفضل توصيات الشراء البيع، و (2) **تقرير شهري** يوضح النطاق سعري المتوقع لمكونات مؤشر EGX 30.



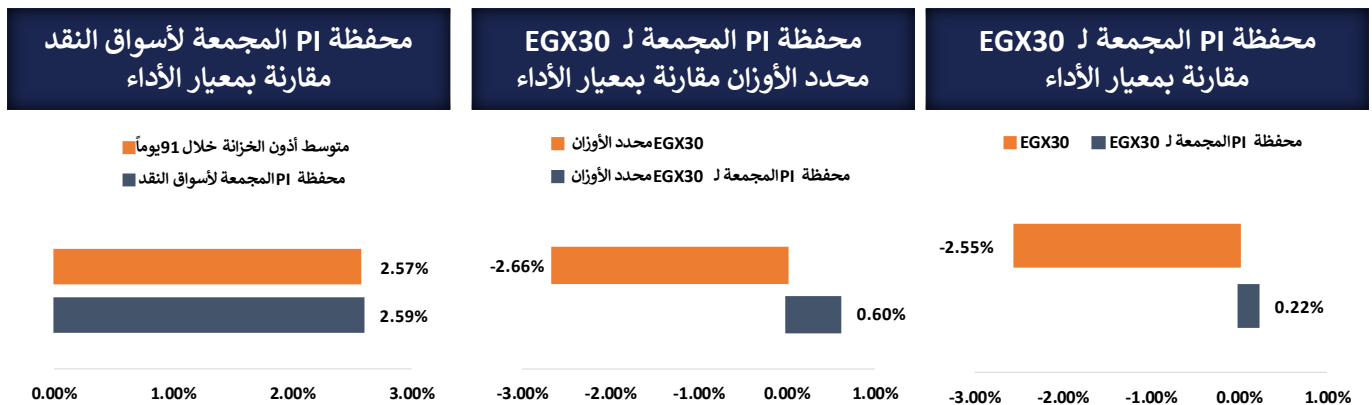
2. إدارة الأصول (برايم للاستثمارات)

- أصول مدارة كبيرة: ارتفعت الأصول المدارة بمقدار 26% على أساس سنوي، لتصل إلى 6,087 مليون جم في 31 مارس 2021 مقارنة بـ 4,847 مليون جم في العام السابق. وتعزى الزيادة إلى التفويضات المؤسسية الجديدة من الأسهم التي تم منحها لشركة برايم للاستثمارات.

خلال الربع الأول من العام المالي 2021، ظلت الأصول المدارة لبرايم للاستثمارات ثابتة دون تغيير تقريباً مقابل 6,117 مليون جم في ديسمبر 2021.



- الأداء المتميز: تمكنت الصناديق المدارة من قبل برايم للاستثمارات من التفوق في الأداء على متوسط الصناديق النظيرة عبر جميع فئات الأصول المدارة خلال الربع الأول من العام المالي 2021.



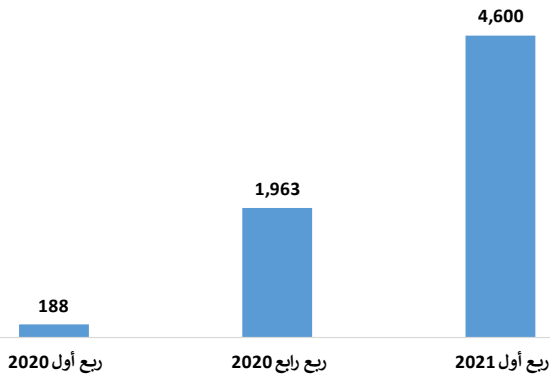


3. بنك الاستثمار (برايم كابيتال)

مؤشرات الأداء الرئيسية للربع الأول 2021

15%	2347%
على أساس ربع سنوي نمو في الأعمال قيد الإعداد	على أساس سنوي نمو الإيرادات

إيرادات بنك الاستثمار (ألف جم)



• صفقات حيوية قيد الإعداد: في الربع الأول من العام المالي 2021، واصلت برايم كابيتال توسيع أعمالها قيد الإعداد مع زيادة ربع سنوية بلغت 15%. وهي تعمل حالياً على العديد من صفقات الأسهم الخاصة، بالإضافة إلى صفقتين بارزتين في سوق رأس المال، وهما:

1- أول اكتتاب في مصر لفريق كرة القدم، غزل المحلة؛ من المتوقع أن ينتهي في الربع الثالث من العام المالي 2021.

2- الاستحواذ على حصة بنك أبوظبي التجاري البالغة 51.5% في شركة الإسكندرية للخدمات الطبية (AMES) ومقرها الإسكندرية. تقدم برايم كابيتال استشارات لتحالف يتكون من توصل القابضة، ولايم فيست، وسبيد ميديكال. من المتوقع أن تكتمل الصفقة المذكورة في الربع الثاني من العام المالي 2021.

والجدير بالذكر أنه من المتوقع أن تختتم العام بإيرادات قياسية في ضوء الصفقات قيد الإعداد المزدهرة.

استشارات جانب الشراء: خلال الربع الأول من العام، كانت برايم كابيتال مستشار جانب الشراء في الصفقات التي تنطوي على حصص في أسهم في الشركات الواردة أدناه:

- 1- المجموعة المصرية للاستيراد والتصدير
- 2- الشروق للعقارات والمباني
- 3- بنك أبوظبي التجاري
- 4- المجموعة المصرية للصناعات الطبية

4. الخدمات المالية غير المصرفية (برايم فينتك)

- بدء نشاط التأجير التمويلي: في نهاية شهر فبراير 2021، بدأت الشركة التشغيلية الأولى لشركة برايم فينتك، وهي شركة إندورس، نشاطها في مجال التأجير التمويلي. بلغ إجمالي عقود التأجير التمويلي 33 مليون جم في أول شهر من نشاطها. من المهم تسليط الضوء على أن أنشطة التخصيم والتمويل الاستهلاكي سيتم تدشينها خلال العام المالي 2021.
 - مبادرة التأجير التمويلي الأولى من نوعها: كان أحد برامج التأجير التي أطلقتها شركة إندورس عبارة عن برنامج تأجير تمويلي فريد مخصص خصيصاً لقطاع الرعاية الصحية في مصر، بدءاً من مبادرته الأولى لمساعدة الأطباء والصيادلة وممارسي الرعاية الصحية على إنشاء أو تحديث عياداتهم وصيدلياتهم ومختبراتهم الطبية. يأتي البرنامج في وقت تكون فيه الرعاية الصحية في طليعة كل سوق في جميع أنحاء العالم وتحتل أهمية القطاع أهمية قصوى.
- ”جزء من أسلوب عملنا هو دراسة السوق باستمرار ومحاولة سد فجوات التمويل في كل قطاعات السوق كما دعت الحاجة“، وفقاً لميرفت عريان، الرئيس التنفيذي لإندورس.
- تتيح المبادرة خطط تقسيط مرنة مصممة لتناسب حجم الأعمال والقدرات المالية للممارسين الطبيين. إنه يوفر العديد من الميزات بما في ذلك مدة تصل إلى 60 شهراً، بإجراءات مبسطة، واختيار الموردين المناسبين للحصول على الأصول المطلوبة حسب قدرات المستفيد بما يعزز إحساساً قوياً بالشراكة. بالإضافة إلى ذلك، توفر المبادرة أيضاً خيار امتلاك الأصل عند انتهاء مدة التقسيط.
- وأضافت عريان ”كما وعدنا عندما بدأنا العمل، لا تقوم فقط بتأجير الأشياء، بل نصمم برامج التمويل اللازمة لمعالجة نقاط الضعف في قطاعات السوق، قطاع الرعاية الصحية هو مجرد بداية، ومبادرة ”تأسيس أو تحديث العيادة“ هي واحدة من العديد من المبادرات التي تقدمها اندورس ضمن إطار برنامج تمويل الرعاية الصحية. وسوف نتعامل مع القطاعات المختلفة بطريقة مماثلة، وفقاً لجدول زمني محدد.“



قائمة الدخل المجمعة

جميع الأرقام بالألف جم	ربيع أول 2021	ربيع رابع 2020	ربيع أول 2020
إيرادات إدارة الأصول	6,615	2,473	1,753
إيرادات أتعاب الإدارة	120	133	134
إيرادات خدمات الإدارة	13,236	12,331	6,513
إيرادات الحفظ	1,976	1,051	1,823
إيرادات بنك الاستثمار	4,600	1,963	188
إيرادات الخدمات المالية غير المصرفية	1,359	-	-
إجمالي إيرادات الأتعاب والعمولات	27,906	17,951	10,411
إيرادات أنشطة الخزنة وسوق رأس المال	4,228	3,307	(7,312)
الإيرادات المجمعة	32,134	21,258	3,099
الأجور	(28,928)	(27,107)	(13,479)
المصروفات العمومية والإدارية الأخرى	(7,427)	(9,335)	(5,594)
مصروفات تمويلية	(1,986)	(1,286)	(808)
الإهلاك	(1,513)	(1,156)	(412)
المصروفات التشغيلية	(39,854)	(38,884)	(20,293)
الأرباح التشغيلية	(7,720)	(17,626)	(17,194)
المخصصات	(2,834)	-	-
إيرادات (مصروفات) أخرى	1,174	11,628	19
صافي الأرباح قبل الضرائب	(9,380)	(5,998)	(17,175)
الضرائب	(1,987)	(1,170)	(234)
صافي الأرباح بعد الضرائب	(11,367)	(7,168)	(17,409)
حقوق الأقلية	(61)	(62)	(51)
صافي الأرباح بعد البنود غير العادية وحقوق الأقلية	(11,428)	(7,230)	(17,460)



قائمة المركز المالي المجمعة

جميع الأرقام بالألف جم	31 مارس 2020	31 ديسمبر 2020	31 مارس 2021
النقدية وما في حكمها	143,697	111,155	117,607
أوراق القبض	62,598	125,680	119,076
ذمم مستحقة من التأجير التمويلي	-	-	9,710
أصول متداولة أخرى	10,405	19,925	25,357
إجمالي الأصول المتداولة	216,700	256,761	271,750
ذمم مستحقة من التأجير التمويلي	-	-	22,859
صافي الأصول الثابتة	33,527	48,413	49,255
الشهرة	208,156	220,156	220,156
المساهمة في صندوق ضمان التسويات	2,351	3,223	3,076
الاستثمارات	6,150	1,083	1,992
إجمالي الأصول غير المتداولة	250,184	272,876	297,338
إجمالي الأصول	466,884	529,637	569,088
قروض قصيرة الأجل	21,000	75,600	81,769
عملاء دائنون	42,795	47,573	69,744
قروض طويلة الأجل	-	-	23,463
خصوم أخرى	8,585	19,548	16,447
إجمالي الخصوم	72,380	142,721	191,423
المخصصات	5,704	5,715	7,831
حقوق الأقلية	1,682	1,881	1,942
إجمالي حقوق الملكية	387,118	379,321	367,892
إجمالي الخصوم وحقوق الملكية	466,884	529,637	569,088



معلومات السهم

عدد الأسهم	350 مليون جم
رأس المال المصدر والمدفوع	350 مليون جم
نهاية العام المالي	ديسمبر
كود رويترز	PRMH.CA
كود بلومبرج	PRMH EY

معلومات السهم

سعر الإغلاق (6 مايو 2021)	0.76 جم
أعلى سعر في 52 أسبوع	1.29 جم
أدنى سعر في 52 أسبوع	0.59 جم
متوسط كمية التداول	2.9 مليون سهم
متوسط قيمة التداول	2.5 مليون جم

علاقات المستثمرين

جيهان حلاوة، CFA
 التليفون المباشر: +20233005663
 موبايل: +21001258181
ghalawa@egy.primegroup.org

محمد سيد مصطفى
 تليفون: +20233005663
 موبايل: +201229224441
msayed@egy.primegroup.org

إدارة علاقات المستثمرين
ir@primegroup.org

إخلاء المسؤولية

يتضمن هذا التقرير بعض المعلومات الاستشرافية التي تعكس وجهة نظر الشركة في الوقت الحالي فيما يخص الأحداث المستقبلية، وبالتالي فهي قد تتعرض لبعض المخاطر والشكوك والافتراضات. يمكن أن تؤدي العديد من العوامل إلى وجود فروق جوهرية بين النتائج الفعلية للشركة من حيث أدائها وإنجازاتها وبين النتائج والأداء والإنجازات الاستشرافية، وهذه العوامل قد يتم الحديث عنها بشكل مباشر أو ضمني من خلال هذه الرؤى الاستشرافية، ومنها التوجهات الاقتصادية العالمية والمناخ الاقتصادي والسياسي في مصر ومنطقة الشرق الأوسط، والتغيرات في استراتيجية الشركة بالإضافة إلى الافتراضات التي قد تكون غير صحيحة، وعليه قد تختلف النتائج الفعلية عن المتوقعة في حال التعرض لأحد هذه المخاطر أو إذا ثبت أن الافتراضات الرئيسية غير صحيحة. وعليه نقوم بتحذير متلقي هذا التقرير من الاعتماد على المعلومات الاستشرافية. لا تتعهد الشركة بتحديث البيانات الاستشرافية لتعكس التغيرات في الظروف أو الأحداث.