

Cairo, 28 April .2021

القاهرة 28 ابريل 2021

TO :EGX

السادة / البورصة المصرية

Disclosure Department

قطاع الافصاح

Dear Sir,

تحية طيبة وبعد ،،،،

Subject: Eastern Company financial indicators for Q3&
9months period ended 31 Mar.2021

الموضوع : المؤشرات المالية عن الربع الثالث والتسعة أشهر
للفترة المالية المنتهية في 2021/03/31 .

Referring to the subject above, the Board of Directors approved in its session held on 28 April .2021 the financial indicators for the third quarter &9 months for the period ended in 31Mar.2021, (Financial indicators report is attached herewith).

بالاشارة الي الموضوع بعالية اعتمد مجلس الادارة بجلسته المنعقدة في 28 ابريل 2021 المؤشرات المالية الغير مدققة للربع الثالث و لفترة التسعة أشهر والمنتهية في 2021 /03/31، (مرفق طية تقرير عن نتائج الاعمال حتي 2021/03/31) .

Mohamed Abdul Rahman Ahmed
Investor Relation Manager

محمد عبد الرحمن احمد

مدير علاقات المستثمرين



ملخص نتائج الأعمال عن الفترة المالية المنتهية في 2021/03/31

أولاً: المؤشرات المالية

(أ) قائمة الدخل عن الفترة المنتهية في 2021/3/31 (تسعة أشهر)

القيمة بالآلاف جنيه

التغير %	عن الفترة المقارنة	عن الفترة الحالية	البيان
%14	42.729.242	48.502.709	اجمالي المبيعات
%7	11.367.681	12.147.538	صافي المبيعات
%11	4.623.745	5.140.021	مجموع الربح
-	%41	%42	نسبة مجموع الربح إلى الإيرادات / المبيعات
%23	4.074.202	5.006.278	صافي الربح قبل الضريبة من الأنشطة المستمرة
%0	0	0	صافي الربح قبل الضريبة من الأنشطة الغير المستمرة
%24	3.130.768	3.889.210	صافي الربح بعد الضريبة
%24	1,31	1,63	النصيب الاساسي للسهم في الأرباح

(ب) قائمة المركز المالي في 2021/03/31

القيمة بالآلاف جنيه

التغير %	في تاريخ المركز المالي 2020/6/30	في تاريخ المركز المالي	البيان
%194	2.180.135	6.414.141	صافي رأس المال العامل
%51	7.561.461	11.407.648	حقوق الملكية
%0	2.250.000	2.250.000	رأس المال المدفوع
%0	4.176.665	4.176.665	الاحتياطيات
%1	1.567.139	1.580.571	الأرباح المرحلة
-	0	3.889.210	ربح الفترة
-	0	0	أخرى
%13	432.343	488.798	أسهم خزينة

(ج) قائمة التدفقات النقدية عن الفترة المنتهية في 2021/03/31

القيمة بالآلاف جنيه

التغير %	عن الفترة المقارنة	عن الفترة الحالية	البيان
19%	4.123.994	4.918.861	التدفقات النقدية من أنشطة التشغيل
-69%	259.352-	80.826-	التدفقات النقدية من أنشطة الاستثمار
%43	2.471.012-	3.541.439-	التدفقات النقدية من أنشطة التمويل
-56%	104.538-	46.481-	خسائر فروق عملة



ثانياً: تعليق الشركة على نتائج الاعمال:

إن ما تشهده معدلات النمو الكبيرة المتسمة بالاستمرارية والاستقرار على كافة المستويات الانتاجية والبيعية والتشغيلية انما تعكس مفهوم الادارة الحديثة والادارة الجيدة للمخاطر سواء الخاصة ببيئة الاعمال الداخلية او الخارجية وذلك جنباً الى جنب مع تضافر جهود العاملين للوصول بالشركة الى مستويات قياسية جديدة لم تكن تشهدها نتائج اعمال الشركة من قبل، وذلك رغباً عن التحديات التي شهدتها ولا تزال كافة مؤسسات الاعمال على الصعيد المحلي والاقليمي والدولي خلال الفترة السابقة، مما يجعل من نموذج اعمال الشركة الشرقية مثلاً يحتذى به في تطبيق نظم الادارة الحديثة لتحقيق الاهداف الاستراتيجية من خلال عمالة جيدة وماهرة.

وقد اعتمد مجلس ادارة الشركة الشرقية نتائج اعمال الربع الثالث الغير مدققة المنتهية في 31 مارس 2021 حيث اوضحت المؤشرات المالية الغير مدققة تحقيق طفرة في المبيعات والايادات و الارباح خلال العام المالي الحالي حيث حققت الشركة عن فترة التسعة أشهر المنتهية في 31/3/2021 زيادة في إجمالي إيرادات الشركة (شاملة ضرائب القيمة المضافة) بنسبة 13,5% لتسجل 48,5 مليار جنيه مصري مقارنة ب 42,7 مليار جنية في فترة المقارنة، وعن الفترة تم تسجيل زيادة في احجام المبيعات المحلية من ماركات الشركة الرئيسية بمقدار 4,7% لتسجل 50,8 مليار سيجارة مقارنة ب 47,2 مليار سيجارة في فترة المقارنة.

كما سجلت الشركة صافي ايراد عن الفترة بمقدار 12,1 مليار جنية مقارنة ب 11,3 مليار جنية عن نفس الفترة العام السابق وبزيادة 7%. وسجل مجمل الربح 5,14 مليار جنية عن فترة التسعة أشهر المنتهية في 2021/3/31 بزيادة سنوية + 11%، كما بلغت نسبة هامش مجمل الربح عن الفترة 42%، وارتفعت الأرباح التشغيلية بنسبة 17% على أساس 9 اشهر مقارنة بالفترة المثلثة للعام السابق لتصل إلى 4,49 مليار جنيه.

وعن نفس الفترة سجلت الشركة الشرقية صافي ربح قدره 3,89 مليار جنيه عن فترة التسعة اشهر المنتهية في 2021/3/31، وبزيادة قدرها 24% مقابل الفترة المثلثة العام السابق، ومن الجدير بالذكر تجاوز صافي ربح التسعة أشهر من العام المالي الجاري ما تم تحقيقه خلال ال12 شهر كاملة من العام المالي السابق وبزيادة 2,5%.

وفي الربع الثالث المنتهي في مارس 2021 حققت الشركة زيادة في إجمالي الإيرادات (شاملة ضرائب القيمة المضافة) بنسبة 14% على أساس سنوي مقارنة بالربع الثالث للعام السابق ليصل إلى 16 مليار جنيه مصري مع زيادة عن خطة الموازنة بمقدار 2% . وسجلت صافي إيرادات الربع 3,98 مليار جنية وبزيادة 8% مقارنة بالربع الثالث العام السابق، مدعوماً بتحقيق زيادة بايرادات قطاع السجائر المحلية بنسبة 14% ليحقق هذا القطاع احجام مبيعات محلية بمقدار 17 مليار سيجارة مقارنة ب 15,3 مليار سيجارة الربع الثالث العام السابق.

وتم تسجيل مجمل ربح بمقدار 1,69 مليار جنيه في الربع الثالث المنتهي في 2021/3/31 بزيادة + 15% على أساس سنوي وزيادة 9% مقارنة بالموازنة، كما بلغت نسبة هامش مجمل الربح 43% لهذا الربع. كما ارتفعت الأرباح التشغيلية للربع الثالث بنسبة 28% على أساس سنوي مقارنة بالربع المثلث للعام السابق لتصل إلى 1,48 مليار جنيه، وبزيادة 12,5% مقارنة بالموازنة، محققة هامش أرباح تشغيلية بنسبة 37% لهذا الربع.

وسجلت الشركة الشرقية صافي ربح قدره 1,35 مليار جنيه في الربع الثالث المنتهي في 2021/3/31، بزيادة سنوية قدرها 48% مقابل الربع المثلث للعام المالي السابق، وبزيادة 28% (مقارنة بالموازنة).

ومن الجدير بالذكر انة لأول مره يتم كسر حاجز النصف مليار جنيه كصافي ربح في شهر واحد حيث حقق شهر مارس منفرداً اجمالي ربح قدرة 649 مليون جنية قبل خصم الضرائب، و صافي ربح قدرة 513 مليون جنية جم وبنسبة نمو 90% عن شهر مارس العام السابق.

وعن نفس الشهر (مارس 2021) تم تحقيق اجمالي ايراد (شامل ضرائب القيمة المضافة) بقيمة 5,69 مليار جنية بنسبة نمو 16% عن الشهر المثلث، و حققت مبيعات السجائر رقماً قياسياً وتم بيع 6,1 مليار سيجارة في شهر مارس بنسبة نمو 12% عن الشهر المثلث. وكانت الشركة قد تخطت حاجز الانتاج الاقصى السابق تحقيقه في شهر ديسمبر من العام الماضي، حيث تم انتاج 7.1 مليار سيجارة في شهر مارس الماضي فقط.





وقد علق السيد الاستاذ/ هاني أمان العضو المنتدب والرئيس التنفيذي للشركة علي نتائج الاعمال قائلًا:

" يسعدني ان اعلن عن تحقيق الشركة الشرقية لنتائج تشغيلية ومالية قياسية خلال الفترة والتي توضح أدائنا التشغيلي المتميز وامكانات النمو الكبيرة في ضوء النمو المستمر في الايرادات من الانشطة الرئيسية للشركة ، كذلك واصلت الشركة جني ثمار تحركها الاستراتيجي من خلال:-

1. الاستخدام الامثل للموارد وتعظيم العائد وخفض التكاليف
2. استكشاف الفرص البيعية واستغلالها وتحويلها الي خطط واستراتيجيات ومزيج تسويقي يتجة للسوق مباشرة.
3. تنوع محفظة الشركة الاستثمارية والادارة الجيدة للسيولة من خلال الاستثمار في ادوات الدخل الثابت الخالي من المخاطر .

هذا وتظهر المؤشرات الاوليه لبداية الربع الرابع، استمرار النتائج الايجابية القوية للاشهر التسعة السابقة من العام المالي الحالي رغم استمرار تأثيرات جائحة كورونا علي جزء من اعمال الشركة الخاصة بالمعاملات " .

(ثانياً) الأحداث الهامة التي وقعت منذ تاريخ المركز المالي حتى الآن وتستوجب الإفصاح (لا يوجد)

إقرار

نقر بأن البيانات المدونة أعلاه مستخرجة من القوائم المالية للشركة التي تم اعتمادها في جلسة مجلس الإدارة المنعقدة بتاريخ 28/4/2021.

ولم تستلم الشركة تقريرى مراقبى الحسابات بعد ونتعهد بالإفصاح الفوري للهيئة والبورصة عن أي تغيير يطرأ على هذه البيانات فور حدوثه لحين إرسال القوائم المالية الموقعة والتي نتعهد بإرسالها فور صدور تقرير مراقبى الحسابات عليها وبحد أقصى قبل بداية جلسة تداول اليوم التالي وفقاً للتاريخ المدون بتقرير مراقبى الحسابات .

مدير علاقات المستثمرين

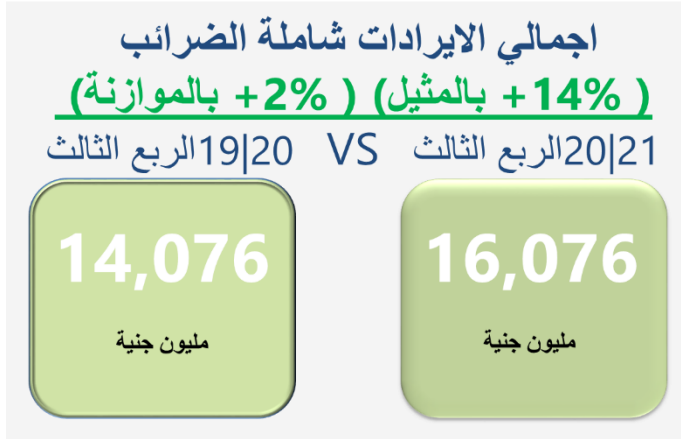
محمد عبد الرحمن احمد



الربع الثالث 2021

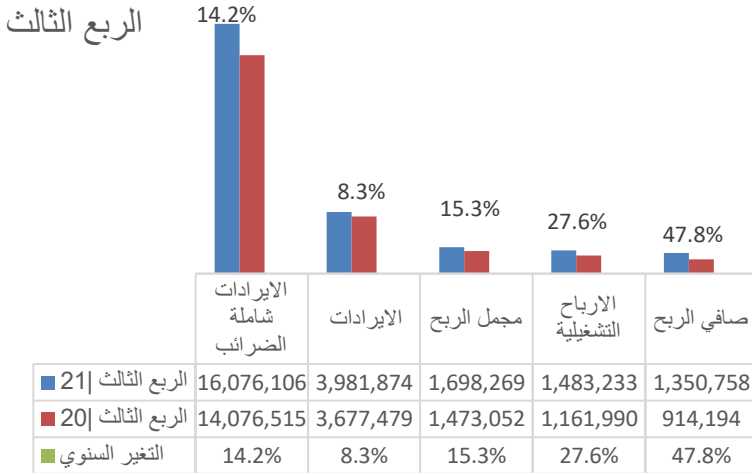
الشركة الشرقية (ايستيرن كومباني)

أهم مؤشرات الربع الثالث للعام المالي 21|20



نظرة على الربع الثالث للسنة المالية 2021/2020

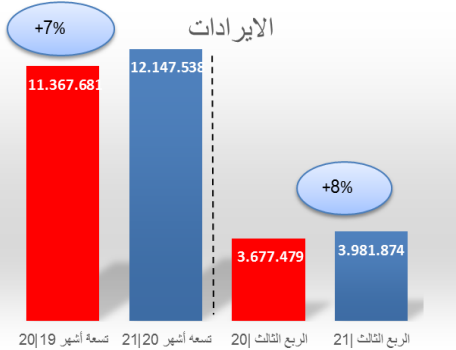
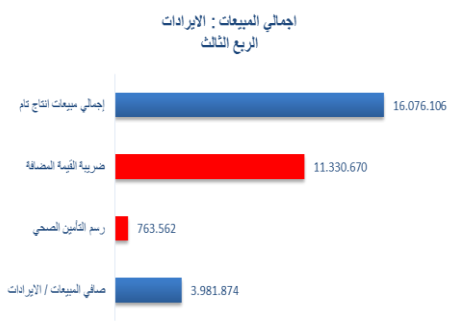
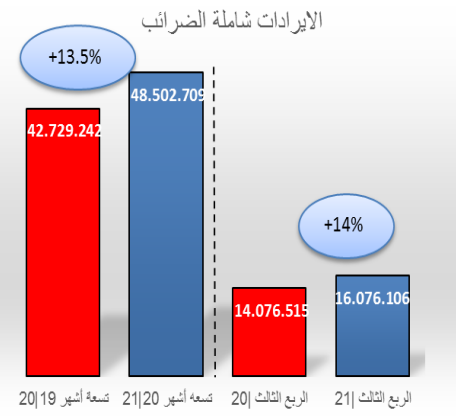
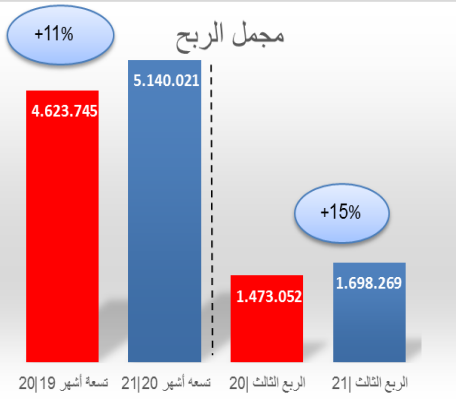
سجلت الشركة الشرقية مؤشرات قياسية لهذا الربع استكمالاً للنتائج المحققة من قبل وذلك بتحقيق إجمالي مبيعات شاملة الضرائب بلغت 16 مليار جنيه مصري في الربع الثالث المنتهي في 2020/3/31، بزيادة قدرها 14% (على أساس سنوي)، وتحقيق 3,98 مليار جنيه بصافي الإيرادات وبزيادة 8% (على أساس سنوي)، ومع تحقيق الشركة لتحسين مستمر في الأداء تم تحقيق صافي ربح لهذا الربع بمقدار 1,35 مليار جنيه مصري مع نمو بنسبة 48% (على أساس سنوي) و 28% (مقارنة بالموازنة).
وعلى أساس التسعة أشهر تم تحقيق إجمالي إيرادات شاملة الضرائب بمقدار 48,5 مليار جنيه وبزيادة 13,5% عن الفترة المثلثة، وصافي إيرادات بمقدار 12,14 مليار جنيه ونمو 7%، وكذلك صافي ربح 3,88 مليار جنيه ونمو 24% عن فترة التسعة أشهر المثلثة.



	الربح الثالث 21	الربح الثاني 21	الربح الثالث 20	%Y.o.Y	%Q.o.Q	تسعة أشهر 20	تسعة أشهر 19	%Y.o.Y
الإيرادات شاملة الضرائب	16.076.106	16.725.961	14.076.515	14,2%	-3,9%	48.502.709	42.729.242	13,51%
الإيرادات	3.981.874	4.211.271	3.677.479	8,3%	-5,4%	12.147.538	11.367.681	6,86%
مجمل الربح	1.698.269	1.830.753	1.473.052	15,3%	-7,2%	5.140.021	4.623.745	11,17%
هامش مجمل الربح	43%	43%	40%			42%	41%	
الأرباح التشغيلية	1.483.233	1.609.247	1.161.990	27,6%	-7,8%	4.494.694	3.854.700	16,60%
هامش أرباح تشغيلية	37%	40%	31,6%			37,0%	33,91%	
صافي الربح	1.350.758	1.375.060	914.194	47,8%	-1,8%	3.889.210	3.130.768	24,23%
هامش صافي الربح	34%	35%	24,9%			32,0%	27,5%	

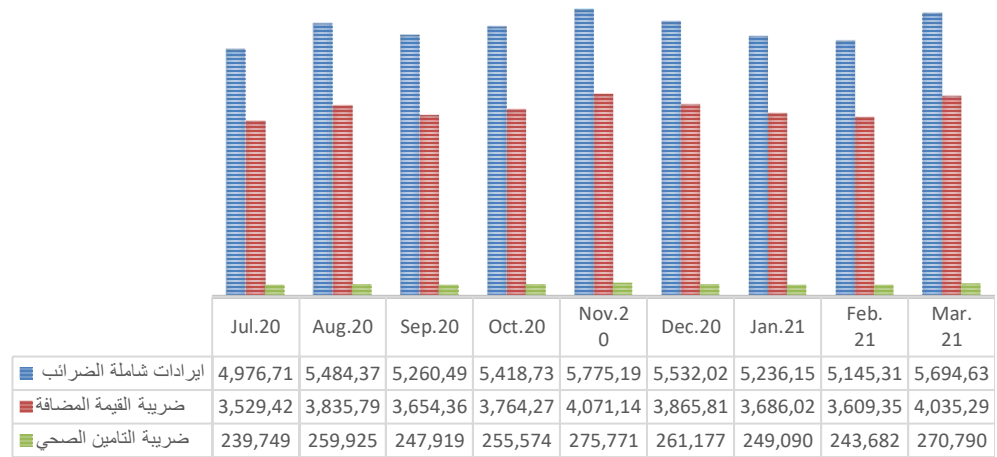
النتائج باختصار

EAST.CA On the Egyotion Exchange



أعلنت الشركة الشرقية (EAST.CA) المدرجة في البورصة المصرية) ، الشركة المصنعة الوحيدة للسجائر في مصر ، عن نتائج اعمال الربع الثالث المنتهي في 31 مارس 2021 ، وأعلنت الشركة الشرقية عن توسع في مجمل الربح بنسبة 15% (على أساس سنوي) و11% (على أساس تسعة اشهر) ليسجل 1698 مليون جنيه مصري في الربع الثالث و 5140 مليون جنيه عن فترة التسعة اشهر للعام المالي 21|20 ، حيث تم دعم الربحية المحسنة من خلال جهود الشركة لرفع كفاءة الانتاج والمبيعات والوصول لمستويات قياسية في احجام المبيعات وزيادة الإيرادات والتكلفة المستقرة للمواد المباشرة. وتم تسجيل هامش مجمل ربح لهذا الربع بمقدار 43%.

كما حققت الشركة 48,5 مليار جنيه كاجمالي إيراد شامل الضرائب بنسبة نمو 13,5% عن فترة 9 اشهر ، وقد حقق الربع الثالث منفرداً اجمالي قيمة مبيعات 16 مليار جنيه شامله الضرائب بنسبة نمو 14% عن الربع الثالث للعام السابق ، كما تم تحقيق اجمالي إيراد شامل الضرائب في شهر مارس فقط باكثر من 5 مليار جنيه بنسبة نمو 16% عن الشهر المثل.



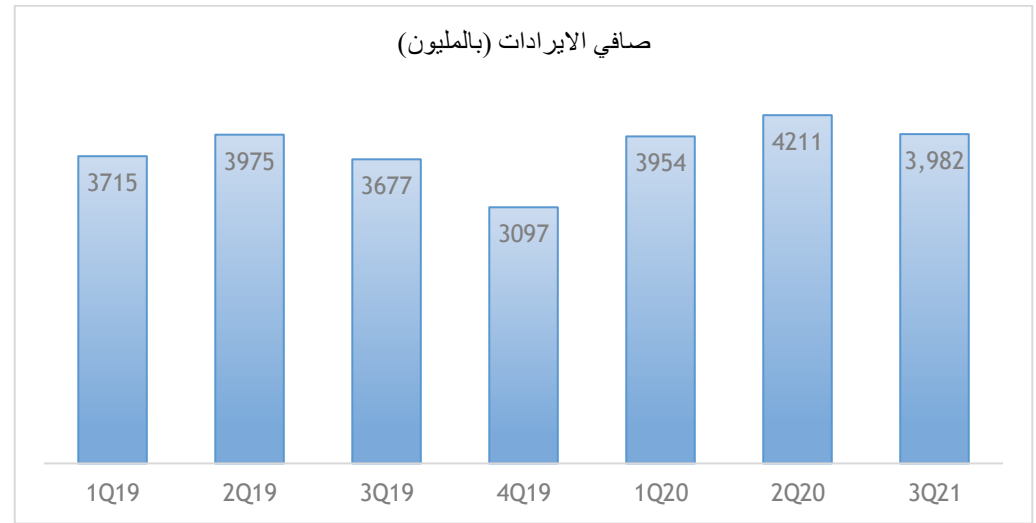
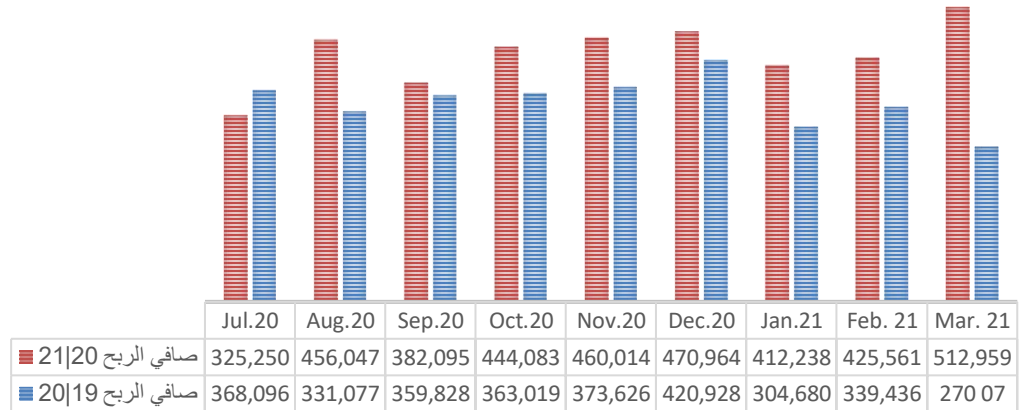
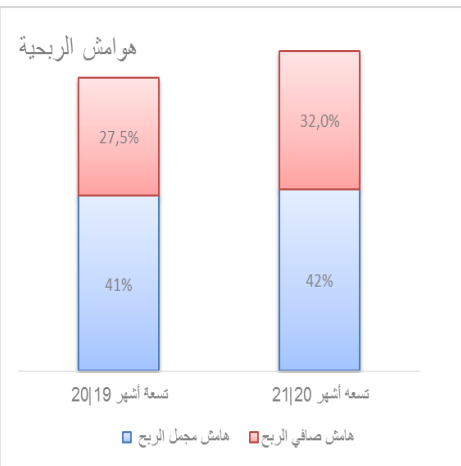
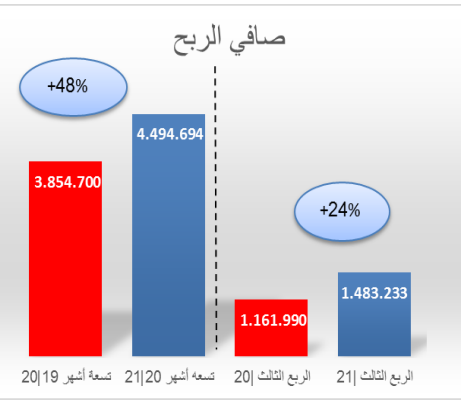
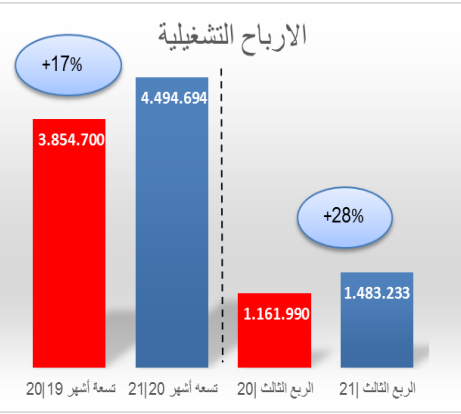
نمو الإيرادات في الربع الثالث شهد ارتفاع بنسبة +8% مقارنة بالربع الثالث للعام السابق لتصل إلى 3982 مليون جنيه مصري على خلفية * تحسن مبيعات السجائر المحلية لتصل إلى 3,305 مليون جنيه مصري بزيادة 14% (على أساس سنوي) نتيجة زيادة حجم المبيعات المحلية بمقدار 1717 مليون سيجارة عن الربع الثالث في العام السابق لتسجل مستوي قياسي في هذا الربع 17,069 مليون سيجارة مقارنة ب 15352 مليون سيجارة في الربع المثل بزيادة قدرها 11% ، * الزيادات غير المباشرة في الأسعار عن طريق خفض هوامش تجار التجزئة (من 1 جنيهاً مصرياً إلى 0.25 جنيهاً مصرياً للعبوة التي تحتوي على عشر علب) للعلامات التجارية الرئيسية بالشركة اعتباراً من 1 ديسمبر 2020 ، جنباً إلى جنب مع التحسن في مزيج المبيعات من حيث كميات أعلى في احجام مبيعات السيجار المحلي بمعدل 15% (على أساس سنوي) مقارنة بالفترة المماثلة . وتدعم أحجام المبيعات المرتفعة لهذا الربع أيضاً زيادة حجم مبيعات قطاع الانتاج المشترك بمقدار 14% لتسجل 506 مليون سيجارة مقارنة ب 443 الربع المثل ، وفي الوقت نفسه انخفضت رسوم تشغيل للغير بمقدار 16% على أساس سنوي مقارنة الربع الثالث 2020 . صافي الإيرادات سجلت نمو 7% على أساس التسعة اشهر لتسجل 12 مليار جنيه مقارنة ب 11,4 مليار الفترة المثيلة مدعومة بتحقيق 7.4% في احجام المبيعات المحلية .

- زادت الأرباح قبل خصم الفوائد والضرائب في الربع الثالث بنسبة 28% على أساس سنوي لتصل إلى 1,483 مليون جنيه مصري ، مع هامش أرباح قبل احتساب الفوائد والضرائب بنسبة 37 % ، علي مستوي التسعة اشهر السابقة تم تسجيل ارباح تشغيلية بمقدار 4.49 مليار جنية بزيادة 17% عن فترة المقارنة.

- سجلت الشركة الشرقية صافي ربح لهذا الربع قدره 1,351 مليون جنيه مصري ، مع ارتفاع بنسبة 48% على أساس سنوي مقارنة بالربع الثالث للعام السابق مدعوم بتحسين هامش الربح حيث سجلت الشرقية هامش صافي ربح 34% بارتفاع 9 نقاط مئوية مقارنة بالربع المثل السابق .

كما زاد صافي الربح عن التسعة اشهر بمقدار 24% لتسجل 3,889 مليون جنية

ولأول مره يتم كسر حاجز نصف مليار جنيه كصافي ربح في شهر واحد حيث حقق شهر مارس اجمالي ربح 649 مليون جنية قبل خصم الضرائب و صافي ربح 513 مليون جنية بم نسبة نمو 90% عن شهر مارس العام السابق .



■ أبرز نقاط الربع الثالث المنتهي في 2021/3/31

- سجلت الشركة الشرقية صافي ربح قدره 1,351 مليون جنيه في الربع الثالث المنتهي في 2021/3/31 ، بزيادة سنوية قدرها 48% مقابل الربع المثلث للعام المالي السابق ، وزيادة 28% (مقارنة بالموازنة).
- زيادة إجمالي الإيرادات الشاملة الضرائب بنسبة 14% على أساس سنوي مقارنة بالربع الثالث للعام السابق ليصل إلى 16,076 مليون جنيه مصري مع زيادة عن الموازنة بمقدار 2% .
- حقق قطاع السجائر المحلية إجمالي إيرادات بلغت 3,305 مليون جنيه في الربع الثالث ، بنسبة زيادة 14% وبأحجام مبيعات محلية في نفس الربع بمقدار 17,069 مليون سيجارة .
- سجل مجمل الربح 1,698 مليون جنيه في الربع الثالث المنتهي في 2021/3/31 بزيادة + 15% على أساس سنوي وزيادة 9% مقارنة بالموازنة ، كما بلغت نسبة هامش مجمل الربح 43% لهذا الربع .
- ارتفعت الأرباح قبل احتساب الفوائد والضرائب للربع الثالث بنسبة 28% على أساس سنوي مقارنة بالربع المثلث للعام السابق لتصل إلى 1483 مليون جنيه ، وزيادة 12,5% مقارنة بالموازنة ، محققة هامش أرباح قبل احتساب الفوائد والضرائب بنسبة 37% لهذا الربع.
- سجل قطاع تشغيل للغير إيرادات في الربع الثالث للعام المالي 21|20 بقيمة 495 مليون جنيه مصري بانخفاض - 16% مقارنة بالربع الثالث للعام السابق .

■ أبرز نقاط فترة التسعة أشهر المنتهية في 2021/3/31

- سجلت الشركة الشرقية صافي ربح قدره 3,889 مليون جنيه عن فترة التسعة أشهر المنتهية في 2021/3/31 ، بزيادة قدرها 24% مقابل الفترة المثلثة العام السابق .
- زيادة إجمالي إيرادات الشركة شاملة الضرائب بنسبة 13,5% ليصل إلى 48,503 مليون جنيه مصري مقارنة ب 42,729 مليون جنيه فترة القارنة .
- حقق قطاع السجائر المحلية إجمالي إيرادات بلغت 9708 مليون جنيه ، بنسبة زيادة + 9% ، وعن الفترة تم تسجيل زيادة في احجام المبيعات المحلية من ماركات الشركة الرئيسية بمقدار 7,4% لتسجل 50,783 مليون سيجارة مقارنة ب 47,271 مليون سيجارة في فترة المقارنة .
- سجل مجمل الربح 5,140 مليون عن فترة التسعة أشهر المنتهية في 2021/3/31 بزيادة + 11% ، كما بلغت نسبة هامش مجمل الربح عن الفترة 42% .
- ارتفعت الأرباح قبل احتساب الفوائد والضرائب بنسبة 17% على أساس 9 أشهر مقارنة بالفترة المثلثة للعام السابق لتصل إلى 4495 مليون جنيه .
- سجل قطاع تشغيل للغير إيرادات في فترة تسعة أشهر إيرادات بقيمة 1752 مليون جنيه مصري بانخفاض - 8,8% مقارنة بالفترة المثلثة العام السابق .

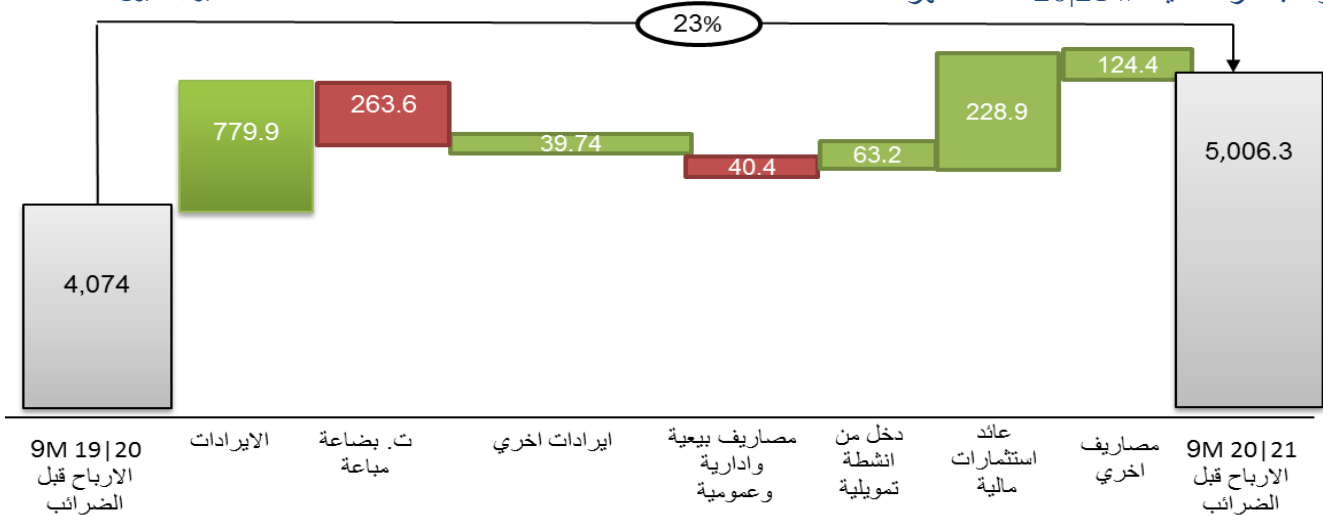


جدول (1) تطور المؤشرات المالية

قائمة الدخل	الربع الثالث 21	Y-o-Y	الربع الثالث 20	تسعة أشهر 21 20	Y-o-Y	تسعة أشهر 20 19
(بالف جنية مصري)		التغير %		1/7 -31/03/021	التغير %	1/7 -31/03/020
إجمالي مبيعات انتاج تام	16.076.106	14,21%	14.076.515	48.502.709	13,51%	42.729.242
ضريبة القيمة المضافة	11.330.670	16,68%	9.710.704	34.051.494	16,47%	29235385
رسم التأمين الصحي	763.562	10,93%	688.332	2.303.677	8,35%	2126176
صافي المبيعات / الايرادات	3.981.874	8,28%	3.677.479	12.147.538	6,86%	11.367.681
تكلفة البضاعة المباعة COGS	2.283.605	3,59%	2.204.427	7.007.517	3,91%	6.743.936
مجمل الربح	1.698.269	15,29%	1.473.052	5.140.021	11,17%	4.623.745
ايرادات أخرى	48.953	145,22%	19.963	88.752	81,10%	49.007
مصاريف بيعية وتسويقية	176.012	3,97%	169.294	518.111	6,06%	488.489
مصاريف ادارية وعمومية	68.355	11,96%	61.054	187.491	6,11%	176.693
مصاريف اخري	19.622	-80,51%	100.677	28.477	-81,37%	152.870
نتائج أنشطة التشغيل	1.483.233	27,65%	1.161.990	4.494.694	16,60%	3.854.700
صافي تكلفه/ ايرادات التمويل	36.199	-40,26%	60.597	277.721	29,48%	214.496
ايرادات استثمارات مالية اخري	205.016		725	233.863		5.006
صافي الربح قبل الضرائب	1.724.448	40,97%	1.223.312	5.006.278	22,88%	4.074.202
مصروفات ضريبة الدخل	373.690	20,89%	309.118	1.117.068	18,40%	943434
صافي الربح من العمليات المستمرة	1.350.758		914.194	3.889.210	24,23%	3.130.768
صافي ربح الفترة	1.350.758	47,75%	914.194	3.889.210	24,23%	3.130.768

الأرباح قبل الضرائب بالمليون
مقارنة بالفترة المثيلة « 2021 تسعة اشهر

التغير بالمليون



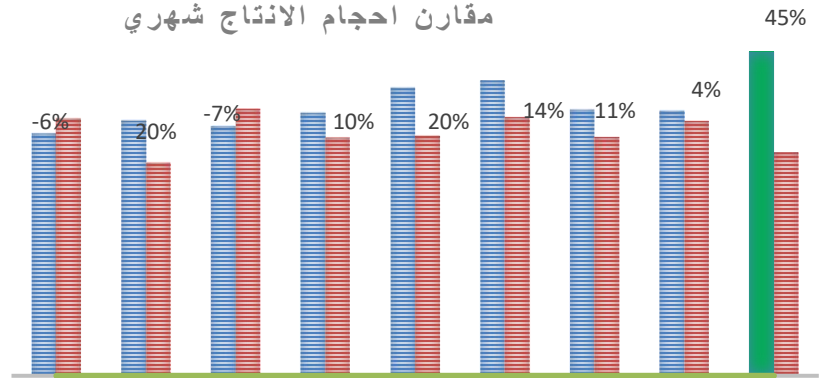
الإيرادات واحجام المبيعات والانتاج خلال الفترة

تجدر الاشارة الي أن المؤشرات و النتائج القوية المحققة في الربع الثالث ترجع مباشرة الي الزيادة وتحقيق احجام مبيعات و انتاج عالية وقياسية نتيجة رفع كفاءة الانتاج والاحلال والتجديد حيث أن الشركة ومنذ بداية يوليو 2020 وحتى تاريخه وصلت لمعدلاتها الطبيعية لما قبل كوفيد-19 بل أفضل وبمعدلات نمو عالية من حيث حجم الانتاج والمبيعات حيث تم تجاوز حاجز انتاج 7 مليار سيجارة محلية في شهر واحد وهو أكبر من اعلي رقم انتاجي سابق بحوالي 10%، وأعلي مما تم انتاجه في مارس السابق بحوالي 45%، وبمعدلات نمو شهرية منذ بداية العام المالي الحالي بمقدار 15%، كما ان معدلات الإنتاج اليومية ارتفعت بشكل كبير خلال الشهور الماضية وبنسبة تفوق 25% نتيجة لتطبيق سياسات الإنتاج الجديدة ومتابعتها وحرص العاملين بها.

كما ان ارقام بيع السجائر المحلية في شهر مارس حققت مستويات قوية بأكثر من 6,1 مليار سيجارة وبنسبة نمو تقترب من 20% مقارنة بالعام الماضي لنفس الشهر، وقد تحققت هذه الزيادة نتيجة تنفيذ الخطط التسويقية والبيعية لمنتجات الشركة ومتابعة الأسواق واكتشاف فرص النمو وغلغ الفجوات البيعية.

هذا وتظهر مؤشرات الربع الثالث تحقيق معدلات إنتاجية وبيعية وكذلك ربحية عالية، وان الشركة تعمل بكل قوتها لاستكشاف كل الفرص المتاحة امامها لتعظيم ربحيتها، وزيادة قيمتها وكذلك العائد على الاستثمار فيها. وتعمل الشركة علي رفع طاقتها الانتاجية، هذا وبما لا يخل بمسئولية الشركة تجاه العاملين في الحفاظ علي الصحة العامة والاستمرار باتخاذ كافة الاجراءات الاحترازية.

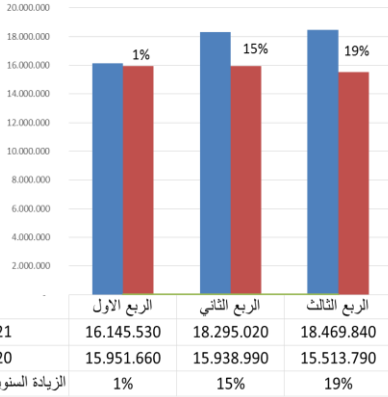
مقارن احجام الانتاج شهري



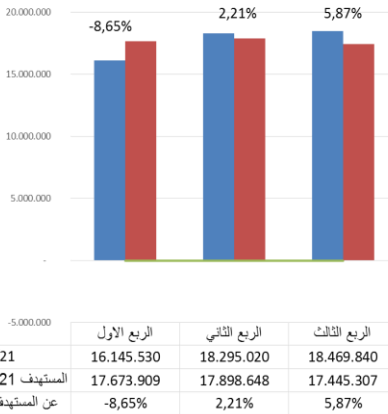
	يولية	اغسطس	سبتمبر	اكتوبر	نوفمبر	ديسمبر	يناير	فبراير	مارس
حجم الانتاج 20/21	5,236,3	5,518,6	5,390,5	5,684,3	6,223,3	6,387,2	5,746,1	5,714,1	7,009,6
حجم الانتاج 19/20	5,572,0	4,606,8	5,772,8	5,149,4	5,193,0	5,596,5	5,161,4	5,511,9	4,840,3
الزيادة سنوية %	-6%	20%	-7%	10%	20%	14%	11%	4%	45%

وفي اطار سعي الشركة الشرقية لتطوير منتجاتها والاستعداد للمستقبل ونظرا لوجود تطور لبدائل التدخين من سجائر الكترونية والذي اثبتت الدراسات ان هناك احتمال جيد لحدوث طلب عليها كبديل اقل خطراً من السجائر التقليدية فان الشركة الشرقية تدرس حالياً انتاج هذه البدائل من ناحية قابلية مستهلكيها لاستخدام هذه البدائل، كما تقوم بمشاورات مع مصنعي السجائر الالكترونية استعداداً لطرحها بالاسواق بعد الحصول علي التراخيص اللازمة لذلك من الجهات المختصة.

احجام الانتاج ربع سنوي



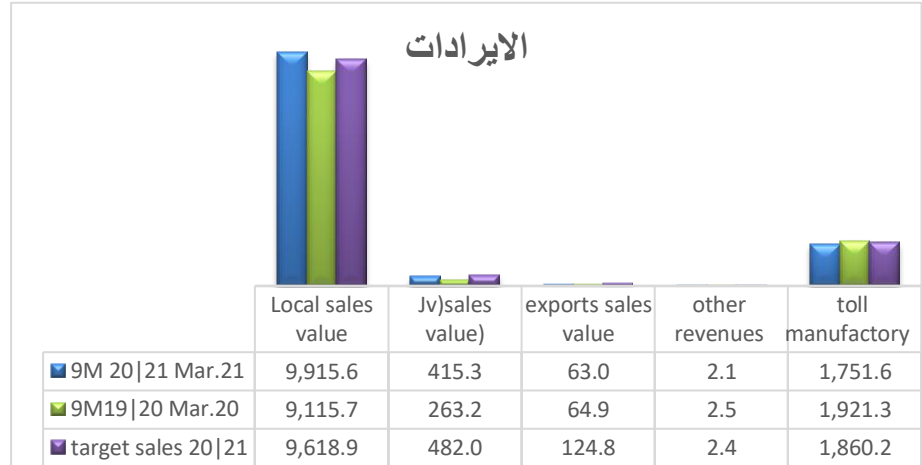
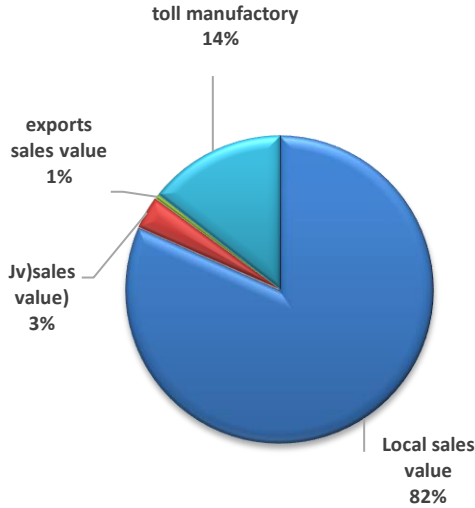
احجام الانتاج مقارنة بالمتهدف



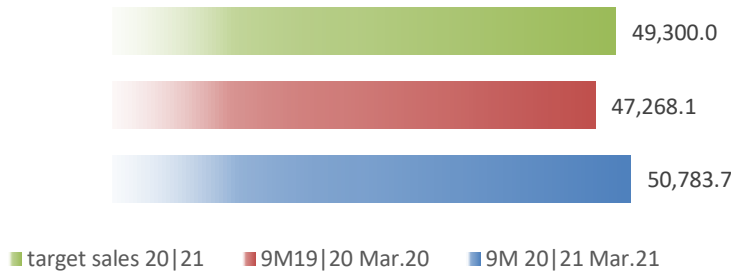
تطور احجام الانتاج من يوليو حتي مارس 2021



مساهمة القطاعات المختلفة باجمالي الإيراد الكلي



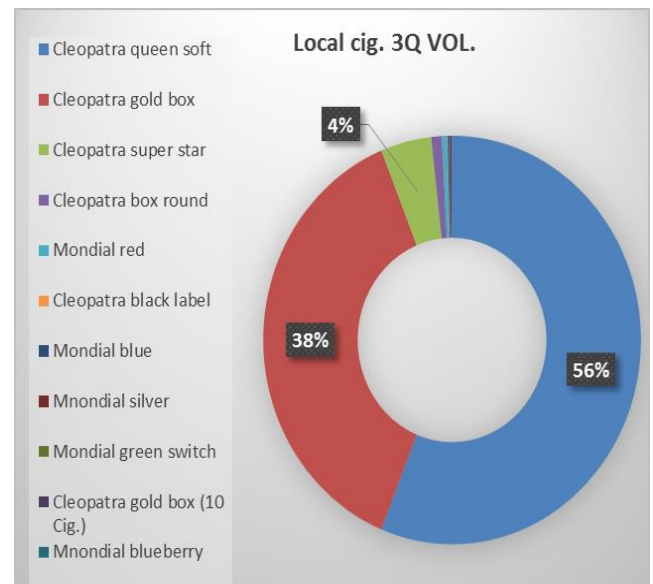
LOCAL CIG. SALES



Eastern local cig Brands for local | 3Q 2020

Brand	Sales volume	weight%
Cleopatra queen soft	9.578,3	56,1%
Cleopatra gold box	6.449	37,8%
Cleopatra super star	740	4,3%
Cleopatra box round	154	0,9%
Mondial red	77	0,5%
Cleopatra black label	6	0,0%
Mondial blue	18	0,11%
Mondial silver	8	0,0%
Mondial green switch	5	0,03%
Cleopatra gold box (10 Cig.)	28	0,16%
Mondial blueberry	6	0,03%
Total Sales	17.069	100%

JOINT VENTURE Cigarettes .	506
Total local & JV cig .VOL (mn Cig.)	17.576



جدول (2) تطور احجام وقيم المبيعات

Item	Unit	Sales Volume				Sales Value (000)			
		2020/2021	2020/2019			2020/2021		2020/2019	
		3Q	3Q	Volume	YoY	3Q	% OF TOTAL REVENUE	3Q	Value /YOY
* Cigarettes - local	Million Cigarettes	17069	15350,2	1719	11,2%	3305556	78,5%	2902855	13,9%
* Moassel tobacco - local	Ton	1849,9	2122,4	-273	-12,8%	41599	1,0%	46886	-11,3%
JV	Million Cigarettes	506,3	442,9	63,4	14,3%	111568	2,6%	95343	17,0%
* Cigar - local	Thousand Cigar	259,4	225,9	33,5	14,8%	1592	0,0%	877	81,5%
* Tobacco Bristles	Ton	21,5	25,6	-4,1	-16,0%	7611	0,2%	6703	13,5%
* Cigarettes - Export	Million Cigarettes	40,9	1	39,9		9580	0,2%	239	3908,4%
* Moassel tobacco - Export	Ton	127,7	179,5	-51,8	-28,9%	6989	0,2%	10820	-35,4%
captain	Ton	1,6	1,7	-0,1	-5,9%	356	0,0%	391	
* Cigar- Export	Million Filter Rods	6	12,8	-6,8	-53,1%	64	0,0%	67	
Other revenues						1470	0,0%	450	
Net Sales - Finished Goods						3486385	87,6%	3064631	13,8%
Toll Manufacturing	Million Cigarettes	4597,6	5425,8	-828	-15,3%	495489	12,4%	612848	-19,1%
Operating Revenues 000						3981874	100,0%	3677479	8,3%

Sales Volume				Sales Value			
2020/2021	2020/2019			2020/2021		2020/2019	
From 1/7/2020 to 31/3/2021	From 1/7/2019 to 31/3/2020	CHANGE/VOLUME	VOLUME /YOY	From 1/7/2020 to 31/3/2021	% OF TOTAL REVENUE	From 1/7/2019 to 31/3/2020	Value /YOY
50783,7	47269,2	3.514,5	7,4%	9.708.222	80%	8.895.549	9,1%
7580,2	9139,7	-1.559,5	-17,1%	172.269	1%	196.898	-12,5%
1843,5	1198,6	644,9	53,8%	415.298	3,42%	263.049	57,9%
861,2	693,1	168,1	24,3%	4.629	0,04%	2.760	67,7%
92,5	78,8	13,7	17,4%	30.120	0,25%	20.297	48,4%
82,3	70,6	11,7	16,6%	19.350	0,16%	16.415	17,9%
748,2	807,5	-59,3	-7,3%	43.394	0,36%	48.377	-10,3%
				356	0,003%	441	
39	12,8	26,2		218	0,002%	67	
				2.052	0,02%	2.499	
				10.395.908	85,6%	9.446.352	83,1%
15362,6	16777,6	-1.415,0	-8,4%	1.751.629	14,4%	1.921.329	16,9%
				12.147.537		11.367.681	6,9%

للمزيد من المعلومات برجاء الاتصال
محمد عبد الرحمن ، مدير علاقات المستثمرين

01222208693

m.abdalahman@easternegypt.com

www.easternegypt.com