



# الشركة المالية والصناعية المصرية

شركة مساهمة مصرية

السادة / البورصة المصريه  
السيدة / هبه الصيرفي - مساعد رئيس البورصة والمشراف على قطاع الإفصاح

بعد التحية ،،،

نتشرف أن نرفق لسيادتكم ملخص لأهم قرارات إجتماع مجلس الإدارة

المنعقد بتاريخ ٢٦/٠٤/٢٠٢١

وتفضلوا بقبول فائق الإحترام ،،،

الشركة المالية والصناعية المصريه

خالد إبراهيم المرام  
محاسب / خالد إبراهيم عبدالرازق  
مدير علاقات المستثمرين



القاهرة : ٢٣ - ٢٥ شارع شريف  
ت: ٢٣٩٢٨٦٥١ فاكس : ٢٣٩٣٨٥٧٨  
الإسكندرية: ١ شارع سان سابا  
ت: ٤٨٦١٣٦٨ فاكس: ٠٣/٤٨٤٦٥٤٥

(مصانع أسبوط / منقباد)  
ت: ٢٢٧٣٤٣٠ - ٠٨٨/٢٢٧٤٤٠  
ت: ٢٢٧٢٧٧٧ رئيس قطاع المصانع  
فاكس : ٠٨٨/٢٢٧٣٤٤٦

المركز الرئيسي ومصانع كفرالزيات (ص . ب ٣١٦١١)  
ت: ٢٥٤٢١٠٠ - ٢٥٤٢٩٦٦ - ٢٥٤٢٥١٥  
فاكس: ٠٤٠/٢٥٤٢٧٧٣ E-mail:efic@efic-eg.com  
Website:http://www.efic@efic-eg.com

قرار مجلس ادارة الشركة

بتاريخ ٢٦/٤/٢٠٢١

قرار رقم لسنة ٢٠٢١

بخصوص نتائج العمليات الجارية المستقلة عن الفترة يناير - مارس ٢٠٢١ :

وافق مجلس الادارة بالاجماع على الآتي :

- إقرار نتائج العمليات الجارية المستقلة للشركة ( يناير - مارس ٢٠٢١ )
  - بفائض وقدره ٣١٩،٣١٥،٢٠ جنية قبل الضريبة .
- رفعها للجهات المعنية للمراجعة والاعتماد .
- بعاليه قرار مجلس إدارة الشركة ، برجاء إتخاذ اللازم .

رئيس مجلس الادارة

مهندس / عبد العال طلبية البنا



امين السر

محاسب / محمد عباس أبو حطب

الشركة المالية والصناعية المصرية

ملخص نتائج الأعمال عن السنة / الفترة المنتهية في ٢٠٢١/٣/٣١



جنيه مصرى مقربا إلى الألف جنيه

أولا : المؤشرات المالية

قائمة الدخل عن الفترة المنتهية في ٢٠٢١ / ٣ / ٣١			
نسبة التغيير	في تاريخ المركز المالي للفترة المماثلة	في تاريخ المركز المالي	المقارن مارس ٢٠٢٠
138%	77119	183572	الإيرادات " المبيعات "
151%	28712	72142	مجممل الربح ( الخسارة )
6%	37%	39%	نسبة مجممل الربح إلى ( الإيرادات " المبيعات " )
358.6%	-7857	20315	صافي الربح ( الخسارة ) قبل الضريبة من الأنشطة المستمرة
			صافي الربح ( الخسارة ) قبل الضريبة من الأنشطة غير المستمرة
379%	-7273	20296	صافي الربح ( الخسارة ) بعد الضرائب
334%	-10	23	النصيب الأساسي للسهم في الأرباح ( الخسارة ) " قرش "
			النصيب المنخفض للسهم في الأرباح / الخسائر



أ. ش. م. م.



## الشركة المالية والصناعية المصرية ( ش . م . م )

قائمة المركز المالي في ٣١ / ٣ / ٢٠٢١			
نسبة التغيير	في تاريخ المركز المالي للعام السابق	في تاريخ المركز المالي	المقارن ديسمبر ٢٠٢٠
-47%	62101	32890	صافي رأس المال العامل
-1%	1147404	1130582	حقوق الملكية
0%	727667	727667	رأس المال المدفوع
7%	164575	175373	الإحتياطيات
13%	183171	207246	الأرباح / ( الخسائر ) المرحلة
-72%	71991	20296	ربح / ( خسارة ) الفترة
			أخرى
			أسهم خزينة


قائمة التدفقات النقدية عن الفترة المالية في ٣١ / ٣ / ٢٠٢١			
نسبة التغيير	في تاريخ المركز المالي للفترة المماثلة	في تاريخ المركز المالي	المقارن مارس ٢٠٢٠
-117%	157513	-27143	التدفقات النقدية من (إلى) أنشطة التشغيل
-86%	-111032	-15977	التدفقات النقدية من (إلى) أنشطة الإستثمار
-342%	-34843	84366	التدفقات النقدية من (إلى) أنشطة التمويل

ثانيا : الأحداث الهامة التي وقعت منذ تاريخ المركز المالي حتى الآن وتستوجب الإفصاح

لا يوجد

إقرار

نقر بأن البيانات المدونة أعلاه مستخرجة من القوائم المالية للشركة التي تم إصدارها من مجلس الإدارة بتاريخ 2021/4/26 ولم يصدر عنها تقرير مراقب الحسابات بعد وتتعهد بالإفصاح الفوري للهيئة والبورصة عن أى تغيير يطرأ على هذه البيانات فور حدوثه لحين إرسال القوائم المالية الموقعة والتي نتعهد بإرسالها فور صدور تقرير مراقب / مراقبى الحسابات عليها ويحد أقصى قبل بداية جلسة تداول اليوم التالى وفقا للتاريخ المدون بتقرير مراقب / مراقبى الحسابات والذي نتوقع أن يكون تقريرا نظيفاً .



رئيس مجلس الإدارة

العضو المنتدب

مسئول علاقات المستثمرين

