



A.R.E (EGYPT)
El-MAX – Alexandria
Tel : 2208420 \ 2208428
Fax : 2208666/ 2206610
Postal code : 21535

شركة مصر لصناعة الكيماويات

Misr Chemical Industries Co.

شركة تابعة مساهمة مصرية ش.م.م
إحدى الشركات التابعة للصناعات الكيماوية



Intertek
ISO 9001:2008 - ISO 14001:2004 - OHSAS 18001:2007

Web site: www.mci.com.eg
Email: mci_alex@mci.com.eg

المركز الرئيسي

المكس – اسكندرية

تلفون : ٢٢٠٨٤٢٠ - ٢٢٠٨٤٢٨

فاكس : ٢٢٠٦٦١٠ - ٢٢٠٨٦٦٦

العنوان التلغرافي: مصر كمكو

صندوق بريد : ٢١٥٣٥

مكتب القاهرة

١ ش عبد السلام عارف – التحرير

تليفون: ٠٢/٢٥٧٥٩٩٦٠

٠٢/٢٥٧٥٩٨٦٧

الإسكندرية في ١٠/٣/٢٠٢١

السادة / البورصة المصرية

ادارة الافصاح

تحية طيبة وبعد ،،،

نتشرف بأن نرفق لسيادتكم طيه نسخة من الموازنة التخطيطية للشركة عن العام المالي ٢٠٢١ /

٢٠٢٢ والمزمع عقد الجمعية العامة لمناقشتها يوم الاحد الموافق ٤ / ٤ / ٢٠٢١ .

وتفضلوا بقبول فائق الأحرارم ؛؛؛

رئيس قطاع الشئون المالية

ومدير علاقات المستثمرين

" محاسب وليد رمضان أحمد "





شركة مصر لصناعة الكيماويات
Misr Chemical Industries Co.

إحدى الشركات التابعة

للشركة القابضة للصناعات الكيماوية

خاضعة لأحكام القانون ٢٠٣ لسنة ١٩٩١

مشروع الموازنة التخطيطية

عن العام المالي

٢٠٢٢/٢٠٢١



المركز الرئيسي: المكس - الاسكندرية - جمهورية مصر العربية

البريد الإلكتروني: mci_alex@mci.com.eg الموقع الإلكتروني: www.mci.com.eg



Intertek



١
OHSAS ١٨٠٠١/٢٠٠٧ منظومة السلامة والصحة المهنية ١٤٠٠١/٢٠١٥ ايزو ٩٠٠١/٢٠١٥ ايزو



بسم الله الرحمن الرحيم

السيد المحاسب / رئيس مجلس إدارة

الشركة القابضة للصناعات الكيماوية

ورئيس الجمعية العامة

السادة / أعضاء الجمعية

السادة / مراقبي حسابات الجهاز المركزي للمحاسبات

السادة / المدعويين

السادة / المساهمين

كل عام وحضراتكم بخير ،،،،

نتشرف بأن نعرض علي سيادتكم تقريراً بأهم الملامح والمعالم الرئيسية

لبرنامج وخطة العمل المقدمة عن موازنة العام المالي ٢٠٢١ / ٢٠٢٢ والمعروضة

علي الجمعية العامة للشركة والتي نرجوا من الله أن يوفقنا إلي تحقيق الأهداف

المنشودة والارتقاء بالأداء إلي أفضل مستوي واعلي كفاءة.

الموازنة التخطيطية

عن العام المالي

٢٠٢٢/٢٠٢١





السادة أعضاء مجلس الإدارة

- ◆ السيد الدكتور / وائل محمد حسن شمس الدين
رئيس مجلس الادارة
- ◆ السيد اللواء أ.ح / محمود عبد الرحمن عشاوي
العضو المنتدب التنفيذي
- ◆ السيد المهندس / زينهم زكي محمد
عضو مجلس الادارة
(للشئون الهندسية والميكانيكية)
- ◆ السيد الأستاذ / محمد فؤاد علي رمضان
عضو مجلس الادارة
(ممثل بنك مصر)
- ◆ السيد الأستاذ / وجدي قلته ميخائيل
عضو مجلس الادارة
(ممثل مساهمي القطاع الخاص)
- ◆ السيدة الدكتورة / ايمان علي جاد الكريم
عضو مجلس الادارة
- ◆ السيد الأستاذ / احمد يحيى فضل الله
عضو مجلس الادارة
(منتخب عن العاملين)

◆ مراقب الحسابات

- الجهاز المركزي للمحاسبات





مشروع الموازنة التخطيطية للعام المالي ٢٠٢٢/٢٠٢١

← نية عن الشركة :-

شركة مصر لصناعة الكيماويات.	• اسم الشركة
شركة مساهمة مصرية تابعة للشركة القابضة للصناعات الكيماوية خاضعة لأحكام القانون ٢٠٣ لسنة ١٩٩١.	• جنسية الشركة والشكل القانوني
المكس - الإسكندرية - جمهورية مصر العربية.	• عنوان الشركة وموطن تأسيسها
١٩٥٩ - ١٩٦١.	• سنة التأسيس - سنة بدأ الإنتاج
تم إطالة مدة الشركة لمدة ٢٥ سنة تنتهي في ٢٠٣٤/١١/١٥.	• مدة الشركة
٤٠٠ مليون جنيه (١٠٠ مليون سهم بقيمة اسمية للسهم ٤ جنيهات).	• رأس المال المرخص به
٢٩٢,٥٠٠ مليون جنيه (٧٣,١٢٥ مليون سهم - قيمة السهم ٤ جنيه).	• رأس المال المصدر والمدفوع
٥٣,١٨ % الشركة القابضة للصناعات الكيماوية - ١٦,٣٦ % البنوك وقطاع الأعمال العام - ٣٠,٤٦ % القطاع الخاص والأفراد.	• نسب المساهمة في رأس المال

← أهداف وموجز نشاط الشركة :-

- ◆ تأسست الشركة عام ١٩٥٩ بمنطقة المكس بالإسكندرية كأحد المشروعات العملاقة التي تم بنائها بأيدي مصرية بهدف تنمية الاقتصاد القومي وتوفير وتغطية احتياجات السوق المحلي من المواد الكيماوية.
- ◆ بدء تشغيل المصنع الأساسي للصودا الكاوية و الكلور عام ١٩٦١ وتم إيقافه في ١٩٩٦/٨/١.
- ◆ تم إنشاء مصنع مضاعفة إنتاج الصودا الكاوية والكلور عام ١٩٨٢ وتم إيقافه في ١٩٩٦/١١/٢٨.
- ◆ تم إعادة تأهيل وحدات المصانع بتكنولوجيا حديثة غير ملوثة للبيئة وبدء تشغيلها في ١٩٩٦/١٢/٢١.
- ◆ تم الانتهاء من مشروع تطور وتحديث وحدة الخلايا وزيادة إنتاج الصودا الكاوية والكلور في ٢٠١٧/٤/١.
- ◆ ويتمثل نشاطها في إنتاج المنتجات الآتية :-
- ← إنتاج الصودا الكاوية (السائلة والقشور) بدرجة نقاء عالية وتدخل في مختلف الصناعات مثل الحرير الصناعي وتكرير الزيوت وصناعة الصابون والمنظفات والورق والغزل والنسيج والصباغة والتعدين والكيماويات.
- ← إنتاج غاز الكلور ومشتقاته (الكلور السائل و حامض الايدرو كلوريك و الهيبو كلوريت صوديوم) ويدخل في عمليات وصناعات تنقية ومعالجة المياه ومحطات توليد الكهرباء والمبيدات والمطهرات والبلاستيك والبتروكيماويات والأدوية.
- ← إنتاج غاز الأيدروجين ويدخل في صناعات الغازات الصناعية والأسمدة.
- ← منتجات معملية متنوعة. ويتم إنتاجها طبقا لطلبات العملاء واحتياجاتهم.





تقرير مجلس الإدارة وأسس تقديرات مشروع الموازنة التخطيطية

عن العام المالي ٢٠٢٢/٢٠٢١

مقدمة

- يتطلب إعداد الموازنة التخطيطية استخدام الحكم الشخصي وعمل تقديرات وافتراسات تؤثر علي تطبيق السياسات المالية والغير مالية وعلي قيم الأصول والالتزامات وكذلك الإيرادات والمصروفات وتعتمد التقديرات والافتراضات المتعلقة بالموازنة علي الخبرة التاريخية وعوامل أخرى متنوعة داخلية وخارجية تراها إدارة الشركة معقولة في ظل الظروف والأحداث الجارية والمتوقعة ورغم ذلك قد تختلف النتائج الفعلية عن هذه التقديرات تبعا لأختلاف وتغير الظروف القائمة عليها.

- تتمثل خطة العمل التي تم بناءا عليها إعداد مشروع الموازنة التخطيطية في أربع محاور رئيسية علي النحو الآتي:-

أولا- الخطة الفنية لتشغيل المصانع

- علي ضوء مراجعة الادارات الفنية المختصة والدراسة الفنية للكفاءة الإنتاجية والتشغيلية للوحدات الإنتاجية والتوقفات المتوقعة لتنفيذ البرنامج الزمني لأعمال الصيانة الدورية والوقائية وعمليات الإحلال والتجديد وظروف العرض والطلب بالاسواق وتوجهات الشركات المنافسة، ومع الأخذ في الاعتبار ما يلي :-

١- انخفاض الكفاءة الإنتاجية لوحددة المبخرات المسؤلة عن زيادة تركيز الصودا السائلة، ومن المقدر القيام بعملية الاحلال والتجديد لهذه الوحدة خلال العام المالي ٢٠٢١-٢٠٢٢

٢- انخفاض الكفاءة الإنتاجية لوحددة الخلايا الغشائية (التحليل الكهربى) طبقا للتعليمات الواردة بالدليل الاسترشادي لشركة اودا الالمانية المصممة لتكنولوجيا التحليل الكهربى ، و هذه الكفاءة تحقق زيادة عن حصة الشركة المقدره بالسوق المحلى والخارجى بنحو ٣٢%، وترى الادارة الفنية المختصة تأجيل عملية الاحلال والتجديد لهذه الوحدة لما بعد عام الموازنة لتحقيق اكبر استفادة ممكنة منها مع احكام المراقبة والمتابعة للوحدة والعناية الفائقة بالصيانة المحددة مسبقا حتى لا يحدث اي عطل يؤثر على الاهداف الإنتاجية والبيعية.

٣- التحديات التسويقية التي تواجه الصناعة في السوق المحلى والخارجى والمتمثلة في زيادة الكميات المعروضة عن المطلوبة خاصة داخل السوق المحلى بعد قيام الشركات المنافسة بتحديث مصانعها وزيادة طاقتها الإنتاجية، وقيام بعض المستوردين باستيراد صودا كاوية من الخارج.

٤- التوقفات المتوقعة واللازمة لتنفيذ البرنامج الزمني لأعمال الصيانة الدورية والوقائية المعد مسبقا بعد الرجوع إلي الإدارات الفنية المختصة بالشركة ومن المقدر لها ٣٥ يوم إيقاف لإجراء أعمال الصيانة الدورية والوقائية .

- تم استهداف نسبة تشغيل للمصانع المستهدفة.

النصف الأول من عام	العام المالي	عام الموازنة	البيان
٢٠٢١/٢٠٢٠	٢٠٢٠/٢٠١٩	٢٠٢٢/٢٠٢١	
%٦٧	%٦٠	%٧٠	نسبة تشغيل المصانع المستهدفة.



ثانيا-الخطة الإنتاجية

- علي ضوء دراسة اتجاهات الأسواق المحلية والخارجية وظروف العرض والطلب الحالية والمتوقعة علي منتجات الشركة وكذلك توجهات الشركات المنافسة تم وضع الخطة الإنتاجية المستهدفة والتي تضمن أفضل تشكيلة إنتاجية ممكنة مع مراعاة التركيز علي المنتجات الأكثر ربحية تم استهداف الخطة الإنتاجية علي النحو الآتي:-

النصف الأول من عام ٢٠٢١/٢٠٢٠	العام المالي ٢٠٢٠/٢٠١٩	عام الموازنة ٢٠٢٢/٢٠٢١	البيان
٢٤٠	٣٦٠	٤٢٦	قيمة الإنتاج المستهدف بالمليون جنيه.

ثالثا- الخطة التسويقية (البيعية والتصديرية)

١ - الخطة البيعية

- يتم حاليا تصريف معظم إنتاج الشركة بالأسواق المحلية والخارجية وتبلغ متوسط حصة الشركة بالسوق المحلي ٢٥%.
- تتمتع منتجات الشركة بسمعة وجودة عالية لمطابقتها للمواصفات القياسية المصرية والعالمية وعلي ضوء دراسة نسبة مساهمة كل منتج في الفائض الإجمالي وأسعار بيع المنتجات وظروف العرض والطلب الحالية والمتوقعة بالسوق المحلي والخارجي وكذلك أسعار بيع الشركات المنافسة وفي إطار التخطيط لزيادة القدرة التنافسية استهدفت الشركة أفضل تشكيلة مبيعات ممكنة وكذلك أسعار بيع تنافسية تمكنها من زيادة حصتها السوقية وتحقق الاستقرار والانضباط في الأسواق وتؤدي إلي تحقيق نمو في الربحية.

- فيما يلي التوجهات التسويقية المستهدفة خلال عام الموازنة والتي تتمثل في الآتي:-

النصف الأول من عام ٢٠٢١/٢٠٢٠	العام المالي ٢٠٢٠/٢٠١٩	عام الموازنة ٢٠٢٢/٢٠٢١	البيان
٢١٨	٣١٢	٣٥٦	قيمة المبيعات المحلية بالمليون جنيه (منتجات - خدمات).
٢٢	٤٦	٧٠	قيمة الصادرات بالمليون جنيه.

٢ - الخطة التصديرية

- تعمل إدارة الشركة جاهدة علي تنشيط الصادرات كهدف أساسي وقومي نظرا لأنها المصدر الرئيسي للعملاء الأجنبية وتنتهج الشركة سياسة تصديرية تهدف إلي عرض أسعار تصدير تنافسية مع الأخذ في الاعتبار الأسعار العالمية السائدة وكذلك تكلفة الإنتاج بحيث تغطي الأسعار المعروضة التكلفة المتغيرة كحد ادني وجزء من التكلفة الثابتة حتى تتمكن الشركة من زيادة الإنتاج وبالتالي تخفيض نصيب الطن إنتاج من التكلفة الثابتة مما يترتب عليه تحقيق اكبر عائد ممكن علي رأس المال المستثمر عنه في حالة عدم التصدير بالإضافة إلي التواجد في الأسواق الخارجية لما يمثله ذلك من زيادة القدرة التنافسية للشركة.
- تستهدف الشركة خلال عام الموازنة زيادة الحصة التصديرية للدول المجاورة (ليبيا - السعودية - لبنان - سوريا - السودان - جيبوتي - اريتريا - المغرب) بالإضافة إلي استهداف فتح أسواق جديدة في إفريقيا واسيا مثل الاردن.
- كميات التصدير تقديرية وتتأثر بظروف العرض والطلب بالأسواق المحلية والخارجية.



بيان المنتجات المستهدف تصديرها:-

المنتجات المصدرة	الكمية المستهدفة بالطن	سعر الطن بالجنيه المصري	الإجمالي بالمليون جنيه
صودا كاوية سائلة	٥٠٠٠	٦٥٠٠	٣٣
كلور سائل	٤٠٠٠	٢٨٠٠	١١
حامض هيدرو كلوريك ١٠٠%	١٢٠٠	٢٦٠٠	٣
هيبو كلوريد صوديوم ١٢٠ جم	١٥٠٠٠	١٥٥٠	٢٣

- يرجع أسباب عدم استهداف تصدير الصودا الصلبة إلى انخفاض أسعارها بصورة كبيرة جدا مقارنة بسعر البيع المحلي وتكلفة الإنتاج.

٣ - خطة استغلال الطاقات المتاحة بالشركة

- في سبيل تحقيق أكبر عائد ممكن من استغلال كافة الطاقات المتاحة بالشركة يتم تقديم الخبرة الفنية للعملاء من خلال عمليات التدريب الفني وإصلاح وخدمات الصيانة والإصلاح ومن المستهدف تحقيق النتائج الآتية :-

البيان	عام الموازنة ٢٠٢٢/٢٠٢١	العام المالي ٢٠٢٠/٢٠١٩	النصف الأول من عام ٢٠٢١/٢٠٢٠
خدمات مباحة بالألف جنيه.	١٣٠٠	١٣٦٠	٦١٤
إيرادات تشغيل للغير بالألف جنيه.	١١٥٠	٨٦٩	٥٢٠

٤ - خطة استغلال موارد الشركة المتنوعة

- من المستهدف تحقيق إيرادات أخرى ومتنوعة عن عام الموازنة بمبلغ ٢٢ مليون جنيه. تتمثل هذه الإيرادات في الآتي:-

- ١- مبلغ ١٥,٧ مليون جنيه - إيرادات أوراق مالية (أذون خزانة - صناديق استثمار).
- ٢- مبلغ ٥ مليون جنيه - فوائد دائنة.
- ٣- مبلغ ١,٥ مليون جنيه إيرادات أخرى (أرباح بيع مخلفات خرقة ومخلفات كلوريد حديديك).





رابعاً- الخطة المالية

١ - التكاليف والمصروفات

١- الخامات والمواد والوقود وقطع الغيار:

- تراعي الشركة تنفيذ تعليمات الشركة القابضة للصناعات الكيماوية الخاصة بالاعتماد علي المدخلات المنتجة الشركات الشقيقة التابعة للشركة القابضة للصناعات الكيماوية ومنحها أولوية التعامل مع الحظر التام للجوء إلي شراء سلع لها مثيل في الشركات التابعة لها وكذلك حظر شراء أية أصناف عن طريق الاستيراد أو شراء منتج مستورد طالما يتوفر له البديل المحلي كهدف أساسي وقومي كما يتم الاحتفاظ بالمخزون السلعي في الحدود الاستراتيجية المطلوبة.
- يتم بصفة دورية حصر الأصناف الراكدة بالمخازن وكذلك الزائدة عن الاحتياجات والعمل علي الاستفادة منها أو التصرف فيها بما يعود بالنفع علي اقتصاديات الشركة.
- تقدر قيمة المستلزمات السلعية اللازمة لتنفيذ برامج الإنتاج والصيانة المستهدفة عن عام الموازنة بمبلغ ١٩٦ مليون جنيه ونصيب الجنيه إنتاج منها ٤٦ قرش مقابل مبلغ ١٧٨ مليون جنيه عن العام المالي ٢٠٢٠/٢٠١٩ ونصيب الجنيه إنتاج منها ٥٠ قرش ومقابل مبلغ ٩٠ مليون عن النصف الأول من العام المالي ٢٠٢١/٢٠٢٠ ونصيب الجنيه إنتاج منها ٣٧ قرش وتهتم إدارة الشركة بصورة كبيرة بتنفيذ عمليات الصيانة الدورية والوقائية ووضع البرامج اللازمة لتطبيقها وتوفير متطلباتها لأنها تمثل الأساس في المحافظة علي الكفاءة الإنتاجية وضمان استمرارية التشغيل دون أعطال أو اختناقات.

٢- الأجور النقدية والمرابا والتأمينات:-

- تقدر قيمة الأجور المقدره عن عام الموازنة والمحسبة علي أساس الأجور الفعلية للعاملين بالشركة بمبلغ ٦٢ مليون جنيه مقابل مبلغ ٦٣ مليون جنيه عن العام المالي ٢٠٢٠/٢٠١٩ ومقابل مبلغ ٣١ مليون جنيه عن النصف الأول من العام المالي ٢٠٢٠/٢٠٢١.
- تقدر منحة ترك الخدمة المقدره عن عام الموازنة والمحسبة علي أساس عدد العاملين المحالين للمعاش والأجور الفعلية للعاملين بالشركة بمبلغ ٤,٦ مليون جنيه مقابل مبلغ ٥,٩ مليون جنيه عن العام المالي ٢٠٢٠/٢٠١٩ ومقابل مبلغ ٢,٢ مليون جنيه عن النصف الأول من العام المالي ٢٠٢٠/٢٠٢١.
- تحرص إدارة الشركة علي تحسين الأحوال المادية والاجتماعية للعاملين وذلك إيماناً منها بأن الإنسان هو مصدر العطاء لتحقيق الأهداف المنشودة وبما يحقق التعاون المثمر بين الإدارة والعاملين وتعمل إدارة الشركة علي إيجاد الدافع لدي العاملين علي الارتقاء بمستوي أدائهم وتفانيهم الدائم للشركة ومحاربة الفاقد في العمل عن طريق تحسين ظروفهم المعيشية من خلال منحهم مزايا مالية وعينية ليكون ذلك حافزاً لهم علي بذل المزيد من الجهد وإعطاء كل الوقت للإنتاج والابتعاد عن السلبيات ويزيد من ولائهم وانتمائهم للشركة وبما يؤدي إلي زيادة الإنتاج والإنتاجية وتقديم الشركة وازدهارها.



- تعمل إدارة الشركة علي توفير أسباب الرعاية الاجتماعية والصحية للعاملين وأسرههم بالإضافة إلي الرعاية الطبية المتميزة من خلال شركات متخصصة في الرعاية الطبية مع استمرار النادي الرياضي والاجتماعي والثقافي للعاملين بالشركة في العناية بالأنشطة الرياضية والرحلات بما يؤدي إلي تنمية روح الانتماء للشركة.

- تعمل إدارة الشركة علي صقل خبرات العاملين وتنمية مهارتهم من خلال تنفيذ العديد من البرامج التدريبية المتخصصة إنتاجيا وفنيا وإداريا وتسويقيا مع اختيار برامج تدريب متميزة لإمداد العاملين بالمعلومات والخبرات والتطورات العلمية والعملية وتنمية مهارتهم وقدراتهم التي تتصل بمهام أعمالهم.

- مؤشرات العمالة بالشركة :-

البيان	عام الموازنة ٢٠٢٢/٢٠٢١	العام المالي ٢٠٢٠/٢٠١٩	النصف الأول من عام ٢٠٢١/٢٠٢٠
متوسط عدد العاملين (عامل)	٥٧٥	٦٦١	٦٢٣
متوسط إنتاجية العامل بالجنيه.	٧٣٦٦٠٨	٥٤٤٦٠٠	٣٨٥٠٩٥
متوسط اجر العامل بالجنيه.	١١٥٣٠٤	١٠٤١٣٨	٥٣٥٤٤
إنتاجية الجنيه اجر بالجنيه.	٦,٣٩	٥,٢٣	٧,١٩

-٣- المصروفات الخدمة والمنتوعة:-

- تقدر قيمة المصروفات الخدمية المتنوعة (الخدمات المشتره) عن عام الموازنة بمبلغ ١٧,٦ مليون جنيه مقابل مبلغ ٩,٧ مليون جنيه عن العام المالي ٢٠٢٠/٢٠١٩ ومقابل مبلغ ٥,٧ مليون جنيه عن النصف الأول من العام المالي ٢٠٢١/٢٠٢٠.

- تعمل إدارة الشركة علي ضبط وترشيد الإنفاق في كافة صوره وأشكاله ووضع التقديرات السليمة من خلال ربط هذا الإنفاق بأهداف كمية وعينية مطلوب تحقيقها مع مراعاة عدم الإخلال بمستوي الأداء وتجنب الإنفاق علي أية أغراض لا ترتبط بأعمال وأنشطة الشركة أو تحقيق أهدافها. تتمثل هذه المصروفات في الآتي:-

- مبلغ ٣٥٠٠ ألف جنيه - مصروفات صيانة خارجية.
- مبلغ ٥٠٠ ألف جنيه - مصروفات أبحاث وتجارب.
- مبلغ ٨٠٠ ألف جنيه - مصروفات نشر وطبع ودعاية.
- مبلغ ٥٠٠ ألف جنيه - مصروفات نقل وانتقالات عامة واتصالات.
- مبلغ ٣٥٠٠ ألف جنيه - مصروفات تأجير معدات ووسائل نقل.
- مبلغ ٧٠٠ ألف جنيه - مصروفات خدمات المصالح والمؤسسات.
- مبلغ ٦٥٠ ألف جنيه - مصروفات تأمين علي ممتلكات الشركة.
- مبلغ ٢٠٠٠ ألف جنيه - مصروفات عمولات ومصروفات بنكية.
- مبلغ ٣٣٠٠ ألف جنيه - مصروفات مكافأة لغير العاملين.
- مبلغ ٦٠٠ ألف جنيه - مصروفات اشتراكات.
- مبلغ ١٠٠ ألف جنيه - مصروفات دورات تدريبية.
- مبلغ ١٤٥٠ ألف جنيه - مصروفات متنوعة. (تتضمن المستحق لصالح التأمين الصحي الشامل)
- تتضمن التكاليف والمصروفات ضرائب ورسوم تقدر بمبلغ ١٦٠٠ ألف جنيه.



٤- الإهلاك والاستهلاكات:-

- تقدر أهلاكات الأصول الثابتة عن عام الموازنة بمبلغ ٣٣ مليون جنيه مقابل مبلغ ٤٣ مليون جنيه عن العام المالي ٢٠٢٠/٢٠١٩ ومقابل مبلغ ٢١ مليون جنيه عن النصف الأول من العام المالي ٢٠٢٠/٢٠٢١.

٥- المصروفات الاخرى:-

البيان	عام الموازنة ٢٠٢٢/٢٠٢١	العام المالي ٢٠٢٠/٢٠١٩	النصف الأول من عام ٢٠٢١/٢٠٢٠
الفوائد المحلية بالألف جنيه.	٨١٢٥	٠	٠
إيجارات مكاتب وجراجات بالألف جنيه.	١٢٧	٥٦	٢٩
الضرائب العقارية بالألف جنيه.	٨٧٣	٨٧٩	٤٤٠
الضرائب الغير مباشرة بالألف جنيه.	١٦٠٠	١٢٤٠	٢٦٩

٦- التبرعات والاعانات:-

- تقدر التبرعات والاعانات عن عام الموازنة بمبلغ ٨٠ ألف جنيه وتتمثل أساسا في الإعانات التي تسدد لصندوق طوارئ العاملين التابع لوزارة القوى العاملة والتبرعات للجمعيات الخيرية المعتمدة التي تهتم بالأنشطة الاجتماعية.

٧- الفائض قبل الفوائد المدسنة والضرائب الداخلة والعمليات الغير مستمرة:-

- من المستهدف أن يحقق عام الموازنة فائض قبل الفوائد المدسنة والضرائب الداخلة بمبلغ ١٣٢ مليون جنيه مقابل مبلغ ٧٨ مليون جنيه عن العام المالي ٢٠٢٠/٢٠١٩ ومقابل مبلغ ١٠٤ مليون جنيه عن النصف الأول من العام المالي ٢٠٢٠/٢٠٢١.

٨- الضرائب الداخلة والضريبة المؤجلة:-

- من المستهدف أن يحقق عام الموازنة صافي أرباح قبل الضرائب الداخلة بمبلغ ١٢٤ مليون جنيه يستحق عليها ضرائب دخلية بمبلغ ٢٨ مليون جنيه مقابل ضرائب دخلية بمبلغ ٢٤ مليون جنيه عن العام المالي ٢٠٢٠/٢٠١٩.
- تقدر الضرائب الداخلة المؤجلة عن عام الموازنة بمبلغ ٤ مليون جنيه (تخفيض للضريبة الداخلة) مقابل مبلغ ٤,٨ مليون جنيه عن العام المالي ٢٠٢٠/٢٠١٩ (تخفيض للضريبة الداخلية).

٩- صافي الأرباح:-

- من المستهدف أن يحقق عام الموازنة صافي أرباح بمبلغ ١٠٠ مليون جنيه مقابل صافي ربح بمبلغ ٦٤ مليون جنيه عن العام المالي ٢٠٢٠/٢٠١٩ ومقابل مبلغ ٨٢ مليون جنيه عن النصف الأول من العام المالي ٢٠٢٠/٢٠٢١.





الصعوبات والمعوقات التي تعترض أهداف الشركة والإجراءات والبرامج الزمنية لمواجهتها

- تتمثل أهم هذه الصعوبات والمعوقات في الآتي:-

١- تحقيق التوازن بين التكاليف والأسعار:-

- يتم تحديد أسعار بيع المنتجات وفقا لظروف العرض والطلب بالأسواق المحلية والخارجية وما زالت الشركة تتعرض لمنافسة من شركات محلية تقوم بإنتاج منتجات مثيلة ولكن بصفة عرضية خاصة منتج حامض الهيدروكلوريك وبالتالي يتم بيعها بأسعار أقل من أسعار بيع منتجات الشركة مما يؤدي إلي عدم الاستقرار في أسعار البيع.
- ونظرا لطبيعة العملية الإنتاجية بالشركة وارتباط إنتاج معظم المنتجات ببعضها مما يستدعي تصريفها حتى لا تتوقف العملية الإنتاجية وبالتالي يتم أحيانا البيع بأسعار تنافسية تغطي التكلفة المتغيرة وجزء من التكلفة الثابتة.
- تعمل إدارة الشركة علي مواجهة هذا الأمر من خلال التركيز علي المنتجات الأكثر ربحية والتطوير المستمر لمنظومة تسويق المنتجات والمحافظة علي جودة المنتج والحرص علي مطابقتها للمواصفات القياسية المصرية والعالمية واستمرار تقديم خدمات ما بعد البيع للعملاء مع عرض أسعار بيع تنافسية في مقابل جودة المنتجات بهدف تحسين الأداء وتنشيط المبيعات مما يؤدي إلي تخفيض نصيب الوحدة من التكاليف الثابتة إلي أقل حد ممكن وبالتالي تخفيض تكلفة الإنتاج وتحقيق التوازن بين التكاليف والأسعار وتخفيض خسائر الحامض إلي أقل حد ممكن .

٢- زيادة الكميات المعروضة بالاسواق المحلية والخارجية عن الطلب:-

- أدى قيام الشركات المنتجة للمواد الكيماوية والشركات المنافسة بزيادة طاقتها الإنتاجية الي زيادة الكميات المعروضة بالاسواق عن الطلب بالإضافة الي قيام بعض المستوردين باستيراد كميات من الصودا الكاوية من الخارج وبالتالي عدم قدرة الشركة علي زيادة حصتها السوقية ورفع طاقتها الإنتاجية هذا بالإضافة الي الثبات النسبي للحصة السوقية للشركة.
- وتعمل الشركة علي مواجهة هذا الامر من خلال فتح اسواق خارجية جديدة في الدول الأفريقية والعربية وجاري دراسة موقف السوق الاوروبي واحتياجاته ومدى إمكانية تصدير منتجات الشركة اليه.
- التنسيق مع الشركات المنافسة لمواجهة استيراد المواد الكيماوية من الخارج خاصة وان انتاج الشركات المحلية يغطي احتياجات السوق ويتم حاليا التوجه الي الاجهزة الرقابية بالدولة للتدخل لحد من هذا الامر.

٣- طبيعة العملية الإنتاجية و تأثيرها علي الكفاءة الإنتاجية والتشغيلية:-

- تؤثر طبيعة العملية الإنتاجية في مجال الكيماويات علي كفاءة تشغيل الآلات والمعدات بالإضافة إلي التطور والتقدم التكنولوجي السريع في الأجهزة والمعدات مما يستدعي الاهتمام بعمليات الصيانة المستمرة وتوفير متطلباتها ووضع البرامج اللازمة لتطبيقها لضمان استمرارية التشغيل ومواصلة الأداء دون أعطال أو اختناقات ويستلزم ذلك توفير قطع غيار معظمها من المستلزمات التخصصية والغير متوفرة بالسوق المحلي حيث يتم استيرادها من الخارج وبتكلفة عالية نسبيا نظرا لارتفاع أسعار العملات الأجنبية بالإضافة إلي وضع الخطط اللازمة لتحديث المعدات والأجهزة بوصفها الأساس في رفع الكفاءة الإنتاجية والتشغيلية وتحسين جودة المنتج.
- تعمل إدارة الشركة علي مواجهة هذا الأمر عن طريق البحث عن بدائل محلية لقطع الغيار المطلوبة وحظر استيراد أو شراء قطع غيار لها مثل وطني مع الاحتفاظ بمخزون من الأصناف الاستراتيجية وقطع الغيار المستوردة ذات الطبيعة التخصصية والغير متوفرة بالسوق المحلي ويستغرق استيرادها فترة طويلة.
- جاري حاليا إعداد خطة زمنية لعمليات الصيانة الوقائية والدورية بالتنسيق مع شركات متخصصة وبما يمكن الشركة من القيام بعمليات الصيانة في المواعيد المحددة ويحافظ علي الكفاءة الإنتاجية والتشغيلية للآلات والمعدات ويحد من زيادة تكاليف الإحلال والتجديد والصيانة الطارئة والغير مخططة.

٤- زيادة أعباء الالتزام المسؤولية البيئية:-

- تحرص إدارة الشركة على متابعة وتطبيق احداث النظم في التحول الي بيئة نظيفة وآمنة مع تحقيق اعلي معدلات الأمان والسلامة وبما يحقق التوافق والملائمة البيئية وفقا لمتطلبات القانون رقم (٤) لسنة ١٩٩٤ بشأن حماية البيئة والمعدل بالقانون رقم (٩) لسنة ٢٠٠٩ ولآلحته التنفيذية وجميع القرارات الصادرة في شأن حماية البيئة وفي هذا المجال قامت الشركة بالاتي :
- ١- إنشاء وحدة كلوريد الحديدك وهي مسؤولة عن تصريف فائض غاز الكلور بطريقة آمنة ومتوافقة مع الضوابط البيئية ويمكن الاستفادة من مخرجات هذه الوحدة للبيع في حالة وجود طلب عليها مستقبلا.
- ٢- جاري تنفيذ مشروع توسعات وتطوير وحدة الصرف الصناعي الحالية بالشركة لتكون ذات قدرة استيعابية كبيرة ومؤهلة تكنولوجيا للتعامل مع جميع العوادم ومخلفات الإنتاج وحتى تتناسب مع الوضع الجديد للوحدات الإنتاجية بعد التطوير .
- ٥- بدأت الشركة في إنهاء اجراءات البدا في مشروع التشتت المائي والخاص بصرف المخلفات بعد معالجتها في البحر .



الخاتمة

يتشرف مجلس إدارة الشركة بأن يتقدم بخالص الشكر والتقدير لكل من ساهم بدور فعال في تقديم مساعدات وتوجيهات ساهمت في تقدم الشركة وتطورها وازدهارها وساعدت علي الارتقاء بمستوي أدائها وتخص بالشكر السيد المحاسب / رئيس مجلس إدارة الشركة القابضة للصناعات الكيماوية والسادة معاونيه والسيد المحاسب / وكيل أول الوزارة مدير إدارة مراقبة حسابات الصناعات الكيماوية والسادة النواب ومراقبي الحسابات بالجهاز المركزي للمحاسبات.

كما يتقدم مجلس الإدارة بالثناء والتقدير لجميع العاملين بالشركة علي دورهم الرائد والفعال علي كافة المستويات الإدارية وعلي ما يبذلونه من جهود كبيرة ساعدت الشركة في التغلب علي كافة المعوقات والصعوبات التي تواجهها وساهمت في تحقيق الأهداف المنشودة والتطوير الملموس في جميع المجالات.

والله الموفق والمستعان

والسلام عليكم ورحمة الله وبركاته

العضو المنتدب التنفيذي

" لواء أ.ح / محمود عبد الرحمن عشموي "




قائمة المركز المالي
٢٠٢٢/٦/٣٠

القيمة بالالف جنيه

ارقام المقارنة		في ٢٠٢٢/٦/٣٠	بيــــــــــــــــان
العام السابق في ٢٠٢٠/٦/٣٠	الفعلي في ٢٠٢٠/١٢/٣١		
الأصول			
الاصول غير المتداولة			
الأصول الثابتة (بالصافي)			
			أراضي
١٦٧	١٦٧	١٦٧	مباني وانشاءات ومرافق وطرق
٢٧٩٨٩	٣٠٨١٣	٢٧٠٠٠	الات ومعدات
١٧٩١٨١	١٥٩٦٧٦	١١٠٠٠٠	وسائل نقل وانتقال
٢٩٦٨	٢٥٣٣	١٩٥٠	عدد وادوات
٥٠٠	٤٠٤	٢٠٠	أثاث وتجهيزات مكتبية
٧٣٧	٦٩٠	٥٠٠	
٢١١٥٤٢	١٩٤٢٨٣	١٣٩٨١٧	
مشروعات تحت التنفيذ			
			تكوين استثماري
١٤٣٠٥	١٢٥٩٥	٢٠١٠٠٠	انفاق استثماري
٦٦٢	٦٦٨٩	٠	
١٤٩٦٧	١٩٢٨٤	٢٠١٠٠٠	
٠	١٩٨٠٧	١٩٨٠٧	استثمارات مالية متاحة للبيع
١١٢٥٥	١٣٩٣٩	٢٠٥٨٠	أصول ضريبية مؤجلة
٢٣٧٧٦٤	٢٤٧٢١٣	٣٨١٢٠٤	مجموع الأصول غير المتداولة (١)
الأصول المتداولة			
مخزون			
			مخزن خامات ومواد ووقود وقطع غير
٥٨٣٢٦	٥٧٧٥٢	٥٦٠٠٠	مخزون انتاج تام
٦٤٩٧	٦١٧٦	٦٥٠٠	اعتمادات مستندية لشراء سلع وخدمات
٠	٥٣	٠	
٦٤٨٢٣	٦٣٩٨١	٦٢٥٠٠	
عملاء وأوراق قبض ومديون اخرون			
			عملاء (بالصافي)
٣١٩٢٦	٣٨٩٢٥	٣٨١٨٠	اوراق القبض
١٣١٤	٣٠٤٦	٣٠٠٠	حسابات مدينة لدى المصالح والهيئات
١١٩٣٥	١٠٤٦٢	١٥٠٠٠	ايرادات مستحقة التحصيل
٢٣٢	٦٠٥	٧٥٠	موردون (ارصدة مدينة) (بالصافي)
٢٧٧٥	٩٤٢٠	٩٠٨٧	حسابات مدينة اخرى (بالصافي)
٦١٨٩	٥٤٩٩	٥٥٠٠	حسابات مدينة مع الشركات القابضة / الشقيقة (بالصافي)
٠	٠	٠	دفعات مقدمة
١٥٠	١٧٤٩	٣٠٠	
٥٤٥٢١	٦٩٧٠٦	٧١٨١٧	
استثمارات مالية			
			نقدية وارصدة لدى البنوك
١٦٦٠٥٠	١١٦٧٩٧	٢١٣٠٠٠	
٨٤٩٠٩	١٠٥٣٥٢	١١٧٦٤٩	
٣٧٠٣٠٣	٣٥٥٨٣٦	٤٦٤٩٦٦	مجموع الاصول المتداولة (٢)
٦٠٨٠٦٧	٦٠٣١٤٩	٨٤٦١٧٠	اجمالي الاصول (٢+١)

العضو المنتدب التنفيذي



لواء أ. ح. / محمود عبد الرحمن عشموي

رئيس القطاع المالي



محاسب / وليد رمضان احمد

تابع قائمة المركز المالي
٢٠٢٢/٦/٣٠

القيمة بالالف جنيه

ارقام المقارنة		في ٢٠٢٢/٦/٣٠	بيان
العام السابق في ٢٠٢٠/٦/٣٠	الفعلي في ٢٠٢٠/١٢/٣١		
٢٩٢٥٠٠	٢٩٢٥٠٠	٢٩٢٥٠٠	حقوق الملكية
			رأس المال المدفوع
			احتياطيات :
٥٣١٠٩	٥٩٤٧٩	٨٢٥٠٠	احتياطي قانوني
٧٠٠٨٣	٧٩٦٣٧	١٠١٨٠٠	احتياطي نظامي
١٤٠٩	١٤١٥	١٥٩٠	احتياطي رأسمالي
			احتياطيات اخرى
٣٨٠٠٢	(١٦٩٣)	٢١٧٢٢	ارباح او (خسائر) مرحلة
٦٣٧٠١	٨٢٢٦٢	١٠٠٠٠٠	ارباح او (خسائر) العام
٥١٨٨٠٤	٥١٣٦٠٠	٦٠٠١١٢	مجموع حقوق الملكية (٣)
			الالتزامات غير المتداولة
		١٥٠٠٠٠	قروض من البنوك الاخرى
			مخصصات طويلة الاجل
		١٥٠٠٠٠	مجموع الالتزامات الغير متداولة (٤)
			الالتزامات المتداولة
١١٠٣٣	١١٥٤٣	١٥٠٠٠	مخصصات
			بنوك سحب على المكشوف
			موردون وأوراق دفع وداننون اخرون
١٤١٠٣	٢٠٢١٥	١٩١٩٤	موردون
٥٢٥٥	١٦٩٧	٢٠٠٠	اوراق دفع
١٢٤٧٦	٩٧١٣	٧١٩٤	حسابات دائنة للمصالح والهيئات
	٦٩٤		داننوا التوزيعات
٨٢٨٦	٥٧٥٠	٩٠٠٠	مصروفات مستحقة للسداد
١١٧٤٥	٧٣٧٤	٧٠٠٥	عملاء (ارصدة دائنة)
٧٠٦٧	٨٦٨٩	٨٦٠٠	حسابات دائنة اخرى
			حسابات دائنة للشركات القابضة و الشقيقة
٥٨٩٣٢	٥٤١٣٢	٥٢٩٩٣	
			الجزء المستحق خلال سنة من القروض طويلة الاجل
١٩٢٩٨	٢٣٨٧٤	٢٨٠٦٥	ضريبة الدخل المستحقة
٨٩٢٦٣	٨٩٥٤٩	٩٦٠٥٨	مجموع الالتزامات المتداولة (٥)
٦٠٨٠٦٧	٦٠٣١٤٩	٨٤٦١٧٠	مجموع حقوق الملكية والالتزامات (٥+٤+٣)

العضو المنتدب التنفيذي

رئيس القطاع المالي

لواء أ.ح / محمود عبد الرحمن عشاوي

محاسب / وليد رمضان احمد

شركة مصر لصناعة الكيماويات (ش . م . م)
قطاع الشؤون المالية

قائمة الدخل (الأرباح أو الخسائر) المنفردة
عن السنة المالية المنتهية في ٢٠٢٢/٦/٣٠

القيمة بالالف جنيه

ارقام المقارنة		عن الفترة المالية المنتهية في ٢٠٢٢/٦/٣٠	بيان
عن الفترة المالية المنتهية في ٢٠٢٠/٦/٣٠	عن الفترة المالية المنتهية في ٢٠٢٠/١٢/٣١		
٣٦٥٧١٢	٢٤٨٦٣٥	٤٢٦٠٠٠	المبيعات / الإيرادات
(٢٣١٢٢٥)	(١٢٧٠٩٥)	(٢٥٦٨٥١)	تكلفة المبيعات / تكلفة الحصول على الإيراد
١٣٤٤٨٧	١٢١٥٤٠	١٦٩١٤٩	مجمل الربح
١٩١٢٩	١٠٤٦٥	١٥٧٠٠	الدخل من الاستثمار
(٥٥٠)	(٥٠١)	٠٠	مكاسب وخسائر اخرى
٥٠٢٢	٢٧٧٣	٦٥٠٠	إيرادات اخرى
(١٥٧١١)	(٤٢٢٤)	(١٠٣٣٢)	مصروفات بيع وتوزيع
(٥٨٦٠٧)	(٢٥٦٣٧)	(٤٦٧١٧)	مصروفات ادارية وعمومية
(٤٧٩٢)	(٥١٠)	٠٠	مخصصات مكونة
٠٠	(١٠٠٠)	٠٠	خسائر اضمحلال
١٧	٠٠	٠٠	مخصصات انتفى الفرض منها
(٤٨٢)	(٣٣)	(٨٠)	مصروفات اخرى
(٣١٤)	(٣٧١)	(١٠١٢٥)	مصروفات تمويلية
٧٨١٩٩	١٠٣٥٠٢	١٢٤٠٩٥	الأرباح قبل الضريبة
(١٩٢٩٨)	(٢٣٩٢٤)	(٢٨٠٦٥)	مصروف ضريبة الدخل
٤٨٠٠	٢٦٨٤	٣٩٧٠	ضريبة الدخل الموجبة
٦٣٧٠١	٨٢٢٦٢	١٠٠٠٠٠	ربح (خسارة) السنة من العمليات المستمرة
٠٠	٠٠	٠٠	ربح (خسائر) السنة من العمليات غير المستمرة
٦٣٧٠١	٨٢٢٦٢	١٠٠٠٠٠	ربح (خسارة) السنة
٠,٨٧	١,١٢	١,٣٧	نصيب السهم الأساسي في الأرباح

العضو المنتدب التنفيذي

لواء أ.ح / محمود عبد الرحمن عظاموي

رئيس القطاع المالي

محاسب / وليد رمضان احمد

شركة مصر لصناعة الكيماويات (ش . م . ت . م)
قطاع الشؤون المالية

قائمة الدخل الشامل المنفردة
عن السنة المالية المنتهية في ٢٠٢٢/٦/٣٠

القيمة بالالف جنيه

ارقام المقارنة		عن الفترة المالية المنتهية في ٢٠٢٢/٦/٣٠	بيان
عن الفترة المالية المنتهية في ٢٠٢٠/٦/٣٠	عن الفترة المالية المنتهية في ٢٠٢٠/١٢/٣١		
٦٣٧٠١	٨٢٢٦٢	١٠٠٠٠٠	ربح (خسارة) السنة الدخل الشامل الاخر
..	فروق العملة الناتجة عن ترجمة العمليات الاجنبية
..	ضريبة الدخل المتعلقة بعناصر الدخل الشامل الاخرى
..	مجموع الدخل الشامل الاخر بعد خصم الضريبة
٦٣٧٠١	٨٢٢٦٢	١٠٠٠٠٠	اجمالي الدخل الشامل

العضو المنتدب التنفيذي



لواء أ.ح / محمود عبد الرحمن عشاوي

رئيس القطاع المالي



محاسب / وليد رمضان احمد



شركة مصر لصناعة الكيماويات
قطاع المشتون المالية

قائمة التغير في حقوق الملكية
عن الفترة المالية المنتهية في ٢٠٢٢/٦/٣٠

القيمة بالوقف جنيه

الاجمالي	ارباح (خسارة) ارباح (خسارة) الملم	ارباح (خسارة) مرحلة (مخسرة) الملم	الاحتياطيات			رأس المال	رقم الايضاح	البيان
			راسمالي	نظمي	قانوني			
٤٩٠٣٠٠	٧٧٤٥٩	٩٢٧	١٢٠٢	٢٨٢٢٥	٨١٧٤٧	٢١٠٠٠٠		الرصيد في ٢٠١٩/٠٧/٠١
..	(٧٧٤٥٩)	٧٧٤٥٩		المحول للارباح (المخسرة) المرحلة
..	(٣٢٥٠٠)	٣٢٥٠٠		اسهم محققة
١٨٨٩	..	١٨٨٩		توزيعات على الارباح المرحلة
(٣٧٠٨٥)	..	(٤٣٣١٤)	٢٠٧	١١٥٩	٣٨١٣	..		توزيعات الارباح علم ٢٠١٩/٢٠١٨
١٣٧٠١	١٣٧٠١		اجمالي الدخل الشامل علم ٢٠١٩/٢٠١٨
٥١٨٨٠٥	١٣٧٠١	٣٨٠٠١	١٤٠٩	٧٠٠٨٤	٥٣١١٠	٢٩٢٥٠٠		الرصيد في ٢٠٢٠/٦/٣٠
٥١٨٨٠٥	١٣٧٠١	٣٨٠٠١	١٤٠٩	٧٠٠٨٤	٥٣١١٠	٢٩٢٥٠٠		الرصيد في ٢٠٢٠/٧/١
..	(٢٣٧٠١)	٢٣٧٠١		المحول للارباح المرحلة
(٥٢٤١)	..	(٥٢٤١)		توزيعات على الارباح المرحلة
(٨٧٢٢٥)	..	(٩٨١٥٥)	٠٦	٩٥٥٤	٦٣٧٠	..		توزيعات الارباح
١٥٠٠٠٠	١٥٠٠٠٠		اجمالي الدخل الشامل عن الفترة المالية (المقرر)
٥٨١٣٣٩	١٥٠٠٠٠	(١٦٩٤)	١٤١٥	٧٩٦٣٨	٥٩٤٨٠	٢٩٢٥٠٠		الرصيد في ٢٠٢١/٦/٣٠
٥٨١٣٣٩	١٥٠٠٠٠	(١٦٩٤)	١٤١٥	٧٩٦٣٨	٥٩٤٨٠	٢٩٢٥٠٠		الرصيد في ٢٠٢١/٧/١
..	(١٥٠٠٠٠)	١٥٠٠٠٠		المحول للارباح المرحلة
(٨١٢٢٧)	..	(١٢٦٥٨٤)	١٧٥	٢٢١٦٢	٢٣٠٢٠	..		توزيعات الارباح المقررة علم ٢٠٢١/٢٠٢٠
..		توزيعات على الارباح المرحلة
١٠٠٠٠٠٠	١٠٠٠٠٠٠		اجمالي الدخل الشامل عن علم الموزونة ٢٠٢١/٢٠٢٠
٦٠٠١١٢	١٠٠٠٠٠٠	٢١٧٢٢	١٥٩١	١٠١٨٠٠	٨٢٥٠٠	٢٩٢٥٠٠		الرصيد في ٢٠٢٢/٦/٣٠

العضو المنتدب التنفيذي

لواء أ.ح. / محمود عبد الرحمن عثمانوي

رئيس القطاع المالي

محاسب / وليد رمضان احمد



قائمة توزيعات الارباح التقديرية (المقترحة)
عن السنة المالية المنتهية في ٢٠٢٢/٦/٣٠

القيمة بالالاف جنيه

الفترة المالية المماثلة من العام السابق ٢٠٢٠/٢٠١٩	البيان	تحليلي	جزئي	كلى
٦٣٧٠١	صافى الربح (الخسارة)			١٠٠٠٠٠
٠٠	احتياطيات موزعة (احتياطي نظامي)			٠
٣٨٠٠٢	الارباح (الخسائر) المرحلة من العام السابق			٢١٧٢٢
١٠١٧٠٣	الأرباح القابلة للتوزيع <u>ويتم توزيعها على النحو التالي:</u> <u>احتياطيات</u>			١٢١٧٢٢
٦٣٧٠	احتياطي قانوني		٩٩٥٠	
٩٥٥٤	احتياطي نظامي		٦٩٦٥	
٠٦	احتياطي رأسمالي		٠	
٠٠	احتياطي اخرى		٠	
١٥٩٣٠				١٦٩٩٥
	<u>ارباح موزعة</u>			
٧٣١٢٥	توزيعات للمساهمين (بواقع ١٢٥ قرش / سهم)		٩١٤٠٦	
٨١٢٥	توزيعات للعاملين		١٠١٥٦	
٦٥٧	مكافأة اعضاء مجلس الادارة		١٣٥٩	
	<u>توزيعات اخرى</u>		٥٠٠	
٣١٨	حصة النادي الرياضى الاجتماعى بالشركة	٥٠٠		١٠٣٤٢١
٨٢٢٢٥				
٣٥٤٨	ارباح مرحلة للعام التالي			١٣٨٦
٠				٠

العضو المنتدب التنفيذي



لواء أ.ح / محمود عبد الرحمن عشموي

رئيس القطاع المالي



محاسب / وليد رمضان احمد




قائمة الانتاج والقيمة المضافة
عن الفترة المالية المنتهية في ٢٠٢٢/٦/٣٠

القيمة بالآلاف جنيه

الفترة المالية ٢٠٢٠/٢٠١٩	الفترة المالية المنتهية في ٢٠٢٠/١٢/٣١	البيان	جزئى	كلى
		إيرادات النشاط		
٣٥٥٧٧٩	٢٣٨١١٤	اجمالى مبيعات انتاج تام	٤٢٣٥٥٠	
١٣٦٠	٦١٥	خدمات مياحة	١٣٠٠	
٨٦٩	٥٢٠	ايرادات تشغيل للغير	١١٥٠	
٣٥٨٠٠٨	٢٣٩٢٤٩			٤٢٦٠٠٠
		يضاف اليها :		
٩٢٧	٢٥٩	مشغولات داخلية (بسعر السوق)	٠	
٧٦	١٩٩٠	مخلفات الانتاج (بصفى القيمة البيعية)	١٥٠٠	
٠	١٤٠٨	التغير فى المخزون بسعر البيع (اخر المدة - اول المدة)	٠٠	
٤١٧٥	١٤٠٨	تغير مخزون انتاج تام	٠٠	١٥٠٠
٥١٧٨	٣٦٥٧			
	(٦٦٨٣)	يخصم منها :		
٠		مشتريات بضائع بغرض البيع	٠	
				٠
٣٦٣١٨٦	٢٣٦٢٢٣	الانتاج الاجمالى بسعر السوق		٤٢٧٥٠٠

العضو المنتدب التنفيذي



لواء أ.ح / محمود عبد الرحمن عشمواوى

رئيس القطاع المالي



محاسب / وليد رمضان احمد



تابع - قائمة الانتاج والقيمة المضافة
عن الفترة المالية المنتهية في ٢٠٢٢/٦/٣٠

القيمة بالالف جنيه	الفترة المالية المنتهية في ٢٠٢٠/١٢/٣١	الفترة المالية المنتهية في ٢٠٢٠/٢٠/١٩	البيان	جزئى	كلى
٣٦٣١٨٦	٢٣٦٢٢٣	٣٦٣١٨٦	<u>الانتاج الاجمالي بسعر السوق</u>		٤٢٧٥٠٠
			<u>يخصم منه :</u>		
			<u>ضرائب ورسوم سلعية</u>		
٤١٢	٤١٢	٤١٢	رسوم جمركية	٥٥٠	
.	.	.	ضريبة القيمة المضافة	.	
١٢٤٠	٢٦٩	١٢٤٠	ضرائب ورسوم اخرى (غير مباشرة على النشاط)	١٦٠٠	
(١٦٥٢)	(٦٨١)	(١٦٥٢)			(٢١٥٠)
			<u>يضاف اليه :</u>		
			اعانات انتاج وتصدير		.
٣٦١٥٣٤	٢٣٥٥٤٢	٣٦١٥٣٤	<u>الانتاج الاجمالي بتكلفة عوامل الانتاج</u>		٤٢٥٣٥٠
			<u>يخصم منه :</u>		
(١٨٨٣٩١)	(٩٤٩٩٧)	(١٨٨٣٩١)	<u>تكلفة السلع والخدمات الوسيطة (بدون ضرائب ورسوم الشراء)</u>		(٢١٣٤٥٠)
١٧٣١٤٣	١٤٠٥٤٥	١٧٣١٤٣	<u>القيمة المضافة الاجمالية</u>		٢١١٩٠٠
(٤٣٠١٥)	(٢١٠١٩)	(٤٣٠١٥)	<u>يخصم منها :</u>		
			الاهلاك والاستهلاك		(٣٣٠٠٠)
١٣٠١٢٨	١١٩٥٢٦	١٣٠١٢٨	<u>القيمة المضافة الصافية</u>		١٧٨٩٠٠

العضو المنتدب التنفيذي

لواء أ.ح / محمود عبد الرحمن عشاوي

رئيس القطاع المالي

محاسب/ وليد رمضان احمد



تابع - قائمة الانتاج والقيمة المضافة
عن الفترة المالية المنتهية في ٢٠٢٢/٦/٣٠

القيمة بالالف جنيه

الفترة المالية ٢٠٢٠/٢٠١٩	الفترة المالية المنتهية في ٢٠٢٠/١٢/٣١	البيان	جزئى	كلى
		توزيعات القيمة المضافة (عوائد عوامل الانتاج)		
		١- الأجرور		
٥٨٩٥٧	٢٩٠٧٥	اجور نقدية	٥٤٥٠٠	
٢٥٦٣	١١٤٥	مزايا عينية	٤٣٠٠	
٧٤٥٩	٣١٨٨	تأمينات اجتماعية	٧٥٠٠	
٦٨٩٧٩	٣٣٤٠٨			٦٦٣٠٠
		٢- ايجار العقارات (اراضى ومبانى)		
٥٦	٢٩	ايجار فعلى	١٢٧	
٢٣٩٨	.	فرق الايجار	.	
٢٤٥٤	٢٩			١٢٧
		٣- الفوائد		
.	.	فوائد فعلية	٨١٢٥	
٩٣٤٧٦	.	فرق الفوائد المحسوبة	.	
٩٣٤٧٦	.			٨١٢٥
(٣٤٧٨١)	٨٦٠٨٩	٤- ربح الانتاج		١٠٤٣٤٨
١٣٠١٢٨	١١٩٥٢٦	القيمة المضافة الصافية		١٧٨٩٠٠

العضو المنتدب التنفيذي

لواء أ.ح / محمود عبد الرحمن عثمانوي

رئيس القطاع المالي

محاسب/ وليد رمضان احمد



شركة مصر لصناعة الكيماويات (ش.م.ت.م.)
قطاع القطن العالي

حساب المذاكرة
عن الفترة المالية من ٢٠٢٧/٧/١ حتى ٢٠٢٧/٧/٣٠

القيمة بالألف جنيه

الرقم المعقولة	الرقم المعقولة	البيان	حرفي	كلى	الرقم المعقولة		البيان	حرفي	كلى	اجملى
					الفترة المالية	الفترة المالية				
٢٠٠١/٧/٣٠	٢٠٢٠/٧/٣١				٢٣١٢٢٥	١٢٧٠٩٥				٢٥٦٨٥١
							تكلفة انتاج الوحدات المبيعة (مفقول)			
٢٥٥٧٧٩	٢٣٨١١٤	البيانات النشاط								
١٣١٠	٦١٥	صافي مبيعات التاج غير								
٨٦٩	٥٢٠	خدمات مبيعة								
٧٧٠٣	٩٣٨٦	البيانات النشاط								
		صافي مبيعات بضائع مبيعه								
		اجملى		٤٣٦٠٠٠						
		حاصل التصورة (وفقا للتقويم المالية)			١٣٤٤٨٦	١٢١٥٤٠				١٦٦٩٤٩
		مبلغ واجبات			٥٦٠٧	١٢٣٦		٣٨٠١		
					٧٩٣٢	٢٤٨٧	التكاليف التوسيطية	٥١٩٧		
					١٣٥٣٩	٣٧٢٢	مواد ووقود وطقع غير			
							اجور			
					٩٨٩	٢٤٣	تكاليف اخرى			
					١٠٠٩	٢٢٩	خدمات مبيعه	٧٤٩		
					٣	١	الاعلام والامتيازات	٤٣٤		
					٣٢	٨	اجور عقارات (اراضى ومبنى)	٣		
					١٣٩	٢٠	مصاريف عقارية	١٧		
					٢١٧١	٥٠١	ضرائب غير مباشرة على النشاط	١٣١		
					١٥٧١٠	٤٢٢٤	اجملى مصروفات البيع والتوزيع			١٠٣٢٢
					١١٨٧٧٦	١١٧٣١٦	اجملى الربح (مرحل تصليب الارباع والخمسة)			١٥٨٨١٧
٢١٥٧١١	٢٤٨٦٣٥	اجملى التصليب الارباع والخمسة		٤٢٦٠٠٠	٢٦٥٧١١	٢٤٨٦٣٥	اجملى الربح (مرحل تصليب الارباع والخمسة)			٤٢٦٠٠٠
							اجملى			

المدير التنفيذي
محمد حسن

لواء ح. / محمود عبد الرحمن عثمانى



رئيس القطاع المالي
محمدين
محمدين

حساب الرياح والاضطرار
عن الفترة المالية من ٢٠٢١/٧/٢١ حتى ٢٠٢٢/٦/٣٠

القائمة بالألاف جنيه

رقم المحفظة	رقم المحفظة	البيان	كلى	اجملى	رقم المحفظة		البيان	جزئى	كلى	اجملى
					الفترة المالية ٢٠٢١/٧/٢٠	الفترة المالية ٢٠٢٢/٦/٣٠				
١١٨٧٧٦	١١٧٣١٦	معدل الرياح "رصيد مرجح من حساب المصارف" المرافق الاستعمالات وطوال المرافق الاستعمالات طبق الطرق قوائم نتائج اخرى	١٥٧٠٠ ٥٠٠٠	١٥٨٨١٧	٢٠٧٠٠	٣٨	معدل الضربة "رصيد مرجح من حساب المصارف" المصروفات الادارية والتجارية	٣٧٥٩ ٢١٨٩٤	٢٥٦٥٣	١٢٤٠٩٥
١٩١٢٩	١٠٤١٥	٤٣			١٩٣٥	٣٨١	مصارف وادارة وغير مصارف			
٤٦٢٦	١٢٩٠	٤٣٣			٢٥٥٣٧	٢٨٢				
٢٣٧٥٥	١١٧٥٥	٤٣٥			٢٢٤٧٢	٢٨٢				
١٧	*	٤٤١			٥٥٥١	٢٨٦				
٣٩٩	٢٤٨٢	٤٤٤	١٥٠٠	١٥٠٠	١٩٦٨٤	٢٨٢				
٤١٣	٢٤٨٢	٤٤٤			٤٠٥	٢٨٢				
					٤٧٤	٢٨٢				
					١٩٦	٢٨٢				
					٢٦٤٥٠	٢٨٢				
					٥٨٩٣٢	٢٦٠٠٧				
					٤٧٩٢	١٥١٠				
					٤٨١	٣٢				
					٥٢٧٣	١٥٤٣				
١٤٢٩٤٤	١٣١٥٥٣	صلى خصم النشاط (رصيد متقون)			٧٧٧٤٩	١٠٤٠٠٣				
		صلى ارباح النشاط (رصيد متقون)			١٢٢٩٤٤	١٣١٥٥٣				
٧٨٧٤٩	١٠٤٠٠٣	صلى ارباح فرق عملة		١٢٤٠٩٥	٨٢١	٢٥٥				
	٢٤٢	اربابات سنوات سابقة			٧٨١٩٩	١٠٣٥٠٣				
	٤٤٣	اربابات راسميه			(١٤٤٩٨)	(٢١٢٤٠)				
٢٧١	١١٦	اربابات وارباح غير عمليه			٨٢١	٨٥٤				
	*	اربابات وارباح غير عمليه			١٣٧٠١	٨٢٢٦٢				
٢٧١	٣٥٢	صلى الاضطرار			٧٨٢٠٢	١٠٤٣٥٦				
٧٩٠٠	١٠٤٣٥٦	صلى الاضطرار		١٢٤٠٩٥	٧٨٢٠٢	١٠٤٣٥٦				

المطور المنتب الخبير

نواه ا.ح / محمود عبد الرحمن عثمانى

رئيس القطاع المالي

محمدي / وليد رمضان احمد



قائمة التدفقات النقدية التقديرية

عن موازنة عام ٢٠٢٢/٢٠٢١

القيمة بالالف جنيه

أرقام المقارنة		البيان	جزئى	كلى
العام المالي ٢٠٢٠/٢٠١٩	الفترة المالية من ٢٠٢٠/٧/١ حتى ٢٠٢٠/١٢/٣١			
		<u>التدفقات النقدية من أنشطة التشغيل</u>		
٣٩٨٤٤١	١٣٦٧٨٣	مبيعات نقدية ومنتجات من العملاء	٤٧٧٥٤٠	
(١٨٠٩٧٩)	(٥٣٠٤٦)	مشتريات نقدية ومدفوعات للموردين	(٢١٤٠٨٠)	
(٥٩٤٠٧)	(١٣٤٢٠)	اجور وتأميمات مدفوعة	(٦٦٣٠٠)	
٠٠	٠٠	فوائد محلية وخارجية مدفوعة	(٨١٢٥)	
(٢٧٢٧٧)	(١٩٤٦)	ضرائب ورسوم مدفوعة	(٤٦٤٧٣)	
(٢٩١٦٨)	(١٦٦٧٣)	سداد ضريبة المبيعات المحصلة من العملاء	(٥٠٠٤٠)	
٥٣٣٣	١٥٣٨	منتجات اخرى متنوعة	٢٠٧٠٠	
(٢١٣٩)	(٦١٨)	مدفوعات اخرى متنوعة	(١٢٧)	
١٠٤٧٠٤	٥٢٥٨٨	صافى التدفقات النقدية من أنشطة التشغيل (١)		١١٣٠٩٥
		<u>التدفقات النقدية من أنشطة الاستثمار</u>		
(٥٧٣٢)	(٥٢٥٠٥)	منتجات (مدفوعات) استثمارات مالية	٠٠	
(٢٧٧٢٧)	(١٢١١)	مدفوعات لاكتناء اصول ثابتة	(٢٠٣٠٠٠)	
(٣٣٤٥٩)	(٥٣٧١٦)	صافى التدفقات النقدية من أنشطة الاستثمار (٢)		(٢٠٣٠٠٠)
		<u>التدفقات النقدية من أنشطة التمويل</u>		
(٤٠٣٤٣)	٠٠	توزيعات ارباح	(٨٢٩٠٠)	
٠٠	٠٠	مقبوضات (مدفوعات) قروض والتزامات طويلة الاجل	١٥٠٠٠٠	
(٤٠٣٤٣)	٠٠	صافى التدفقات النقدية من أنشطة التمويل (٣)		٦٧١٠٠
٣٠٩٠٢	(١١٢٧)	التغير فى حركة النقدية خلال الفترة المالية (٣+٢+١)	(٠)	(٢٢٨٠٥)
(٧٥٩)	(٥٨٠)	فروق اسعار العملة - تاييم الارصدة النقدية		٠٠
٥٤٧٦٥	٨٤٩٠٨	رصيد النقدية وما فى حكمها اول الفترة (مدين)		١٤٠٤٥٤
٨٤٩٠٨	٨٣٢٠١	رصيد النقدية وما فى حكمها اخر الفترة (مدين)	٠٠	١١٧٦٤٩

العضو المنتدب التنفيذي



لواء أ.ح / محمود عبد الرحمن كشماوي

رئيس القطاع المالي



محاسب / وليد رمضان احمد




الموازنة النقدية التقديرية الاجمالية عن عام ٢٠٢٢/٢٠٢١

القيم بالالف جنيه

الاجمالي	اجنبي	محلى	البيان
			<u>اولا : التدفق النقدى الداخلى</u>
٤٤٨٢٠٠	٧٠٠٧٠	٣٧٨١٣٠	اجمالى اليرادات عن عام الموازنة
١٥٠٠٠٠	١٠٠٠٠٠	٥٠٠٠٠	فروض من وزارة البيئة (منحة التلوث ايباب ٣)
٥٩٨٢٠٠	١٧٠٠٧٠	٤٢٨١٣٠	اجمالى التدفق النقدى الداخلى
			<u>ثانيا : التدفق النقدى الخارج</u>
٢٨٠٩٨٠	٧٨٩١	٢٧٣٠٨٩	المصروفات النقدية الجارية
١٠١٢٥	.	١٠١٢٥	فوائد مدينة وعمولات بنكية
٨٢٩٠٠	.	٨٢٩٠٠	توزيعات الارباح المقدرة عن عام ٢٠٢١ / ٢٠٢٠
٤٤٠٠٠	.	٤٤٠٠٠	ضرائب ارباح شركات اموال
٢٠٣٠٠٠	١٠٠٠٠٠	١٠٣٠٠٠	مدفوعات استثمارية
٦٢١٠٠٥	١٠٧٨٩١	٥١٣١١٤	اجمالى التدفق النقدى الخارج
(٢٢٨٠٥)	٦٢١٧٩	(٨٤٩٨٤)	صافى التدفق النقدى - عجز نقدي - (تدفق خارج) عن العام المالي ٢٠٢٢/٢٠٢١

العضو المنتدب التنفيذي



نواء أ.ح / محمود عبد الرحمن عثماوي

رئيس القطاع المالي



محاسب / وليد رمضان احمد





بيان الاستثمارات المطلوبة ومصادر تمويلها موازنة ٢٠٢٢/٢٠٢١

القيمة بالآلاف جنيهه

جملة	أجنبي	محلي	البيان
			<u>أولاً:- المباني والإنشاءات</u>
٨٠٠٠	-	٨٠٠٠	- استكمال مبنى المخازن
٤٠٠٠	-	٤٠٠٠	- مبنى المعامل
٣٠٠٠	-	٣٠٠٠	- ملحقات ادارية للمخازن
٢٠٠٠	-	٢٠٠٠	- حوامل مواسير
٣٥٠٠	-	٣٥٠٠	- تجديد كوبري الملح
١٠٠٠	-	١٠٠٠	- تغطية سور الشركة
١٠٠٠	-	١٠٠٠	- خطوط صرف العادم
٢٢٥٠٠	-	٢٢٥٠٠	<u>جملة المباني والإنشاءات</u>
			<u>ثانياً:- الآلات والمعدات</u>
٥٠٠٠٠	-	٥٠٠٠٠	- توسعات وتطوير وحدة معالجة الصرف الصناعي
٥٠٠٠	-	٥٠٠٠	- نظام التشتت المائي
١٠٠٠	-	١٠٠٠	- جهاز تحليل الغازات
١٢٠٠٠٠	١٠٠٠٠٠	٢٠٠٠٠	- وحدة المبخرات
١٧٦٠٠٠	١٠٠٠٠٠	٧٦٠٠٠	<u>جملة الآلات والمعدات</u>
			<u>رابعاً:- العدد والأدوات</u>
١٠٠٠	-	١٠٠٠	
			<u>خامساً:- الأثاث والمهمات المكتبية والآلات الكاتبة والحاسبية</u>
٣٥٠٠	-	٣٥٠٠	
٢٠٣٠٠٠	١٠٠٠٠٠	١٠٣٠٠٠	<u>جملة الاستثمارات</u>

* نظام ERP الخاص بالتحول الرقمي وفقا لمتطلبات قطاع الأعمال العام، تم تقدير القيمة المستحقة على الشركة بمبلغ ٣ مليون جنيهه حيث لم تحدد التكلفة المستحقة على الشركة حتى تاريخه ويتم تحديدها بواسطة الشركة القابضة للصناعات الكيماوية.

مصادر التمويل

- تم الحصول على موافقة من جهاز شئون البيئة لتمويل مشروع احلال وتجديد وحدة المبخرات وتوسعات وتطوير وحدة الصرف الصناعي بقيمة اجمالية ١٥٠ مليون جنيهه منها منحة بنسبة ٢٠% ضمن مشروع مكافحة التلوث ايباب ٣ وجاري انهاء المناقصات الخاصة بالتنفيذ.



الموازنة النقدية المستهدفة عن عام الموازنة " مصادر الأموال واستخداماتها "

◆ السياسات المالية

- تهدف السياسات المالية بالشركة إلى تحقيق المواءمة بين فترة تحصيل الأرصدة المدينة وسداد مستحقات الشركة بما يؤدي إلى تحقيق التوازن في التدفقات النقدية وبما لا يؤثر على مركز المالي والسيولة النقدية المتوفرة وقدرة الشركة على الوفاء بالتزاماتها المالية ومن المقدر أن يبلغ العجز النقدي المتوقع عن عام الموازنة مبلغ ٢٣ مليون جنيه وذلك بعد سداد كافة الالتزامات المستحقة والمقدرة عن عام الموازنة وسيتم استثمار الفائض الشهري بما يحقق للشركة أعلى عائد ممكن وبما يؤدي إلى تعظيم العائد على حقوق الملكية والعائد على الاستثمار مع العلم بأنه سيتم الحصول على قرض من وزارة البيئة ضمن منحة التلوث ايباب ٣ بمبلغ ١٥٠ مليون جنيه.

◆ التدفقات النقدية من النشاط الحاري

- يبلغ صافي التدفقات النقدية من أنشطة التشغيل وفورات نقدية بمبلغ ١١٣ مليون جنيه حيث تقدر إجمالي إيرادات النشاط المستهدفة عن عام الموازنة بمبلغ ٤٤٨ مليون جنيه وهذه الإيرادات كافية لتغطية جميع التكاليف والمصروفات والالتزامات المتعلقة بالنشاط والمستهدفة عن عام الموازنة والمقدرة بمبلغ ٣٣٥ مليون جنيه.

- تسعى الشركة إلى تحقيق أكبر عائد ممكن من استثمار الوفورات النقدية المتوقعة من النشاط الحاري بما يؤدي إلى تعظيم المردود المالي والاقتصادي منها وزيادة العائد على حقوق الملكية والعائد على الاستثمار من خلال الآتي:-

- ١- استثمار الأرصدة النقدية بعد دراسة أسعار العائد الممنوحة للشركة في ودائع البنوك واستثمارات مالية (أدون خزائنة - ودائع - صناديق استثمار معتمدة) بما يحقق للشركة أعلى وأفضل عائد دوري مستهدف.
- ٢- القيام بعمليات الإحلال والتجديد والتحديث بالوحدات الإنتاجية بالشركة بما يؤدي إلى رفع الكفاءة الإنتاجية والتشغيلية وزيادة الانتاج وتحسين الجودة وضمان استمرارية التشغيل وتحقيق أكبر عائد اقتصادي للشركة والمساهمين.

◆ التدفقات النقدية من النشاط الاستثماري

- يبلغ صافي التدفقات النقدية من أنشطة الاستثمار عجز نقدي بمبلغ ٢٠٣ مليون جنيه حيث تقدر إجمالي الالتزامات الاستثمارية المقدرة عن عام الموازنة بمبلغ ٢٠٣ مليون جنيه وتتمثل في عمليات إحلال وتجديد وتحديث وقد راعت الشركة فيها أولويات المشروعات التي تحتاج إليها الشركة وظروف السيولة المالية المتوقعة ومصادر التمويل المتاحة والمردود المالي والاقتصادي العائد على الشركة نتيجة لهذه الاستثمارات ومن المقدر تمويل هذه الاستثمارات وبعد دراسة طرق الاستثمار المتاحة تم تحديد الأفضل للشركة على ضوء الاحتياجات والتمويل والعائد المتوقع من الاستثمار ومعدلات الاقتراض من البنوك وهو الحصول على قرض من جهاز شؤون البيئة ضمن منحة التلوث ايباب ٣ بمنحة تبلغ ٢٠% من القرض وسعر فائدة مخفض.

وتتمثل هذه المشروعات أساسا في الآتي :-

١- إحلال وتجديد وحدة المبخرات (تركيز الصودا).

٢- توسعات وتطوير وحدة الصرف الصناعي.

◆ التدفقات النقدية من النشاط التمويلي

- يبلغ صافي التدفقات النقدية من أنشطة التمويل وفر نقدي بمبلغ ٦٧ مليون جنيه وتتمثل الالتزامات التمويلية في توزيعات الأرباح المقدرة عن عام ٢٠٢٠/٢٠٢١ بمبلغ ٨٣ مليون جنيه وسيتم سدادها من الوفورات النقدية المحققة من النشاط الحاري بالإضافة إلى الإيرادات النقدية من قرض البيئة لتنفيذ المشروعات الاستثمارية ضمن منحة التلوث (ايباب ٣) بنحو ١٥٠ مليون جنيه.

◆ مصادر النقد الأجنبي واستخداماته

- تتضمن إجمالي الالتزامات المقدرة والمستحقة السداد عن عام الموازنة التزامات مستحقة السداد بالنقد الأجنبي (وحدة المبخرات الجديدة - قطع غير تخصصية مستوردة من الخارج) تقدر بمبلغ ١٠٨ مليون جنيه مقابل حصيلة تصدير منتجات الشركة للخارج والمقدرة بمبلغ ٧٠ مليون جنيه وقرض من جهاز شؤون البيئة بمبلغ ١٠٠ مليون جنيه (سعر الدولار المقدر ١٥,٦٥)

البيانات الرئيسية للموازنة التخطيطية للعام المالي
موازنة عام ٢٠٢٢ / ٢٠٢١

(القيمة بالآلاف جنيه)

%٧٠

البيان	تقديري ٢٠٢٢-٢٠٢١	فئتي ١/٢ ٢٠٢١-٢٠٢٠	فئتي ٢٠٢٠-٢٠١٩	فئتي ٢٠١٩-٢٠١٨	فئتي ٢٠١٨-٢٠١٧	نسبة تخطيطي ٢٠٢٢ / ٢٠٢١ الى فئتي		
						٢٠٢٠-٢٠١٩	٢٠١٩-٢٠١٨	٢٠١٨-٢٠١٧
الإنتاج الكمي								
صودا كاوية ٩٨ % (سائلة وصلابة)	٢٨٨٤٠	١١٥٦٣	٢٢٧٩٧	٢٢٥٦٨	٢١٧٢١	١٢٨	١٢٧	١٣٣
كلور سائل	٢٥٦٧٩	١٠٨١٠	٢٠١١٤	٢١٥٩٩	١٩١١٤	١١٩	١٢٨	١٣٤
حامض أيدروكلوريك ١٠٠% %	١٧٥٥	٧٦١	١٩٧٥	١١٧٦	٢٤٣٩	١٤٩	٨٩	٧٢
هيبو صوديوم ١٢٠ جم	٨٠٠٠٠	٤٨٩٧٠	٨٣٤٢٠	٦٦٤٤٣	٦٨٩٣٩	١٢٠	٩٦	١١٦
أخرى بالقيمة	٣٤٢٥	١٥١٩	٣٢٤٧	٣٢٤٧	٢٧٩٩	١٠٥	١٠٥	١٢٢
الإنتاج بسعر البيع	٤٢٣٥٥٠	٢٣٩٩١٤	٣٥٩٩٥٤	٣٦١١٨٦	٣٩٤٥٣٥	١١٧	١١٨	١٠٧
المبيعات الكلية	٤٢٦٠٠٠	٢٣٩٢٤٧	٣٥٨٠٠٨	٣٦٢٥٩٢	٤٠٠٠٣٤	١١٧	١١٩	١٠٦
الصادرات بالحنه	٧٠٠٧٠	٢١٥٥٦	٤٢٤٥٥	٣٥٦٧٤	٣٢٧٨١	١٩٦	١٥٢	٢١٤
الصادرات بالدولار	٤٤٧٧	١٣٦١	٢٩١٦	٢٠٥٦	١٨٥٠	٢١٨	١٥٤	٢٤٢
خدمات ومواد ووقود وقطع غيار ح / ٣١	١٩٦٤٠٠	٨٩٥٣٧	١٧٨٤٨٧	١٦٩٨٦٤	١٢٦٤٧١	١١٦	١١٠	١٥٥
المكون المحلي	١٨٨٥٠٩	٨٤٦٨٤	١٧١٨٧٢	١٦٣٢٤٩	١٢١٥٢٠	١١٥	١١٠	١٥٥
المكون الأجنبي	٧٨٩١	٤٨٥٣	٦٦١٥	٦٦١٥	٤٩٥١	١١٩	١١٩	١٥٩
المكون الأجنبي بالدولار	٥٠٤	٣٠٦	٤١٧	٣٨١	٢٨٥	١٣٢	١٢١	١٧٧
نسبة ح / ٣١ الى الإنتاج	%٤٦	%٣٧	%٥٠	%٤٧	%٣٢	٩٩	٩٤	١٤٥
نسبة المكون الأجنبي الى أجمالي ح ٣١	%٤	%٥	%٤	%٤	%٤	١٠٣	١٠٨	١٠٣
نسبة المكون الأجنبي الى أجمالي الإنتاج	%٢	%٢	%٢	%٢	%١	١٠٢	١٠١	١٤٨
متوسط عدد العاملين	٥٧٥	٦٢٣	٦٦١	٦٦١	٦٦٣	٨٧	٨٧	٨٧
الأجور الكلية	٦٦٣٠٠	٣٣٣٥٨	٦٨٨٣٥	٧٢٥٢٥	٦٩٧٧٢	٩١	٩٦	٩٥
نسبة الأجور الى الإنتاج	%١٦	%١٤	%١٩	%٢٠	%١٨	٧٨	٨٢	٨٩
متوسط أجر العامل جنيه	١١٥٣٠٤	٥٣٥٤٤	١٠٩٨٧٠	١٠٩٨٧٠	١٠٥٢٣٧	١٠٥	١٠٥	١١٠
انتاجية العامل بالحنه	٧٣٦٦٠٩	٣٨٥٠٩٥	٥٤٤٥٦٠	٥٤٦٤٢٤	٥٩٥٠٧٥	١٣٥	١٣٥	١٢٤

موازنة ٢٠٢٢

الإنتاج بسعر البيع يتضمن خدمات مباعه وإيرادات تشغيل لتغير.



٢٨

شركة مصر لصناعة الكيماويات

البيانات الرئيسية للموازنة التخطيطية للعام المالي
موازنة عام ٢٠٢٢ / ٢٠٢١

(القيمة بالالف جنيه)

%٧٠

النسبة التخطيطية ٢٠٢٢/٢٠٢١ الى نفس	نسبة			نفس	نفس	نفس	نفس ١/٢	تقيرى	البيان
	٢٠١٨-٢٠١٧	٢٠١٩-٢٠١٨	٢٠٢٠-٢٠١٩						
٧٥	١٢٩	١٥٠	١٦٥٦٩٧	٩٦١٢٤	٨٢٩٩١	١٠٥٠١٢	١٣٤٠٩٥	الفائض قبل ض م	
٨٠	١٣٢	١٥٩	١٥٥٩٤٤	٩٤١١٦	٧٨١٩٩	١٠٣٥٠٢	١٣٤٠٩٥	الفائض قبل الضرائب	
٧٢	١٢٩	١٥٧	١٣٩٣١٦	٧٧٤٥٩	٦٣٧٠١	٨٢٢٦٢	١٠٠٠٠٠	الفائض القابل للتوزيع	
			٢٠٦	٠	٠	٠	٨١٢٥	فوائد قروض محلية	
								فوائد بنك الاستثمار	
								فوائد الشركة القابضة	
			٠	٠	٠	٠	٨١٢٥	فوائد بنوك أخرى	
			٢٠٦	٠	٠	٠	٠	فوائد سحب على المكشوف	
							٠	فوائد خارجية	
			٩٧٥٤	٢٠٠٩	٤٧٩٢	١٥١٠	٠	مخصصات بخلاف الأرباح	
٨٠	١٢٤	١٢٤	٢٢٢٩١٦	١٤٣٧٦٩	١٤٣٧٦٩	١١٩٥٢٦	١٧٨٩٠٠	صافي القيمة المضافة	
٨٠	١١٥	١١٥	٢٦٤٩٦١	١٨٤٦٢٤	١٨٤٦٢٤	١٤٠٥٤٥	٢١١٩٠٠	أجمالي القيمة المضافة	
١٩٧	١٣٧	١٠٠	٣٢٩٣	٤٧٤٢	٦٤٩٤	٦١٧٦	٦٥٠٠	المخزون من الإنتاج التام	
١٢٤	١٠٠	٩٦	٤٥٢٤٨	٥٦٢٨١	٥٨٣٢٦	٥٧٧٥٢	٥٦٠٠٠	المخزون من الخامات والوقود وفق العيار	
٩٩	٩٥	٩٤	٢٠٧٨٠	٢١٥٢٩	٢١٦٩٢	٢١١١٦	٢٠٤٧٥	مخلى	
١٤٥	١٠٢	٩٧	٢٤٤٦٨	٣٤٧٥٢	٣٦٦٣٤	٣٦٦٣٦	٣٥٥٢٥	مستورد	

موازنة ٢٠٢٢



أجمالي الإيرادات والمصروفات

موازنة عام ٢٠٢٢ / ٢٠٢١

(القيمة بالالف جنيه)

٪٧٠

فقرى ٢٠١٨-٢٠١٧	فقرى ٢٠١٩-٢٠١٨	فقرى ٢٠٢٠-٢٠١٩	مركز ديسمبر ٢٠٢١-٢٠٢٠	مقترح ٢٠٢٢-٢٠٢١	النيل المحاسبي	البيان
						أولاً : اجمالي الإيرادات :
٣٩٧٩٣١	٣٦.٦٧.	٣٥٥٧٧٩	٢٣٨١١٣	٤٢٣٥٥.	٤١١ / د	المبيعات
		٧٧.٣	٩٣٨٦		٤١٢ / د	صافي مبيعات بضائع مشتراه
٢١.٣	١٩٢٢	٢٢٢٩	١١٣٤	٢٤٥٠.	١١٥ - ٤١١ / د	إيرادات تشغيل لتغير وخدمات سباعة
					٤٢ / د	متح واعانات
٤٠٠٠٣٤	٣٦٢٥٩٢	٣٦٥٧١١	٢٤٨٦٣٣	٤٢٦٠٠٠		جملة إيرادات النشاط الجارى
١٧٦٥٧	٢٨٦.٣	٢٤١٧٤	١٤٥٩٠.	٢٢٢٠٠.		إيرادات اخرى لا تتعلق بالنشاط
٤١٧٦٩١	٣٩١١٩٥	٣٨٩٨٨٥	٢٦٣٢٢٣	٤٤٨٢٠٠.		اجمالي الإيرادات
						ثانياً : التكاليف والمصروفات
						١ - التكاليف
١٢٦٤٧١	١٦٩٨٦٤	١٧٨٤٨٧	٨٩٥٣٧	١٩٦٤٠٠.	٣١ / د	أ - خامات ووقود وق. غير
٦٩٧٧٢	٧٢٥٢٥	٦٨٨٣٥	٣٣٣٥٨	٦٦٣٠٠.	٢٢ د	ب - الأجور
					٣٣ / د	٢ - المصروفات
٨٢.٩	٩٢٢٧	٩٥٥٩	٥٦٦٩	١٧٦٠٠.	٣٢١ / د	مصروفات خدمات مشتراه
٤٢.٤٥	٤.٨٥٤	٤٣.١٦	٢١.١٩	٣٣٠٠٠.	٣٢١ / د	الأهلاك والأستهلاك
١٣٥٩	١٥١٥	٢١٧٥	٧٣٨	١.٧٢٥		المصروفات الأخرى
		٥٥٣٩	٦٦٨٣		٣٤ / د	مشتريات بقرض البيع
١١١٦١	٤٥٤٢	٥٨٣٠	٢٣٩٧	٨٠.	٣٥ / د	أعباء وخسائر
٢٧٣١	(١٤٤٩)	(١٧٥٥)	٣٢٠.	٠.		تغير مخزون الإنتاج التام بالتكلفة
٢٦١٧٤٧	٢٩٧.٧٩	٣١١٦٨٦	١٥٩٧٢١	٣٢٤١٠٥		اجمالي المصروفات
١٥٥٩٤٣	٩٤١١٦	٧٨١٩٩	١.٣٥.٢	١٢٤.٩٥		الفاصل قبل الضريبة
١٧٩.٥	١٩٤٤٨	١٩٢٩٨	٢٣٩٢٤	٢٨.٦٥		الضريبة الدخلية
(١٢٧٨)	(٢٧٩١)	(٤٨٠٠)	(٢٦٨٤)	(٣٩٧٠)		الضريبة الدخلية المؤجلة
١٣٩٣١٦	٧٧٤٥٩	٦٣٧٠١	٨٢٢٦٢	١٠٠٠٠٠		الفاصل القابل للتوزيع

موازنة ٢٠٢٢



شركة مصر لصناعة الكيماويات

اجمالي الإيرادات الأخرى

موازنة عام ٢٠٢١ / ٢٠٢٢

(القيمة بالآلاف جنيهه)

%٧٠

البيان	مقترح	مركز ديسمبر	فعلي	فعلي	فعلي	الدليل المحاسبي
	٢٠٢٢-٢٠٢١	٢٠٢١-٢٠٢٠	٢٠٢٠-٢٠١٩	٢٠١٩-٢٠١٨	٢٠١٨-٢٠١٧	
١ - إيرادات النشاط الأخرى	١٥٧٠٠	١٠٤٦٥	١٩١٢٩	٢٠٩٠٠	٩٩٣١	٤١٧ / د
٢ - إيرادات واستثمارات وفوائد	٥٠٠٠	١٢٩٠	٤٦٢٦	٥٧٨٩	٤٠٩٢	٤٣ / د
إيرادات أوراق مالية						٤٣٣ / د
فوائد دائنة						٤٣٥ د
٣ - مخصصات انتفى الغرض منها				٣٦	١٧٣	٤٤١ د
٤ - إيرادات وأرباح متنوعة						٤٤٤ / د
أرباح بيع مخلفات (مخلفات . كلوريد حديدك)	١٥٠٠	١٩٩٠	٧٧	١١٣٨	٢٩٢٢	٤٤٤١ / د
أرباح بيع خامات ومواد وق. غيار			٥١		٩١	٤٤٤٢ / د
تعويضات وغرامات		٤٢	٢٣٣	٤٨٤	٢٩٤	٤٤٤٣ / د
عمولات						٤٤٤٤ / د
إيجارات دائنة		٤٥٠	٣٥	٤٩	٣٦	٤٤٤٥ / د
إيرادات أخرى						٤٤٤٦ / د
٥ - أرباح فروق العملة		٢٤٢				٤٤٥ / د
٦ - إيرادات سنوات سابقة						٤٤٦ / د
٧ - أرباح رأسمالية		١١١	٦	٢٠٧	١١٨	٤٤٧ / د
٨ - إيرادات وأرباح غير عادية						٤٤٨ / د
الأجمالي	٢٢٢٠٠	١٤٥٩٠	٢٤١٧٤	٢٨٦٠٣	١٧٦٥٧	

موازنة ٢٠٢٢



بيان برنامج الإنتاج والنفقة القسوى والنفقة لبرنامج الإنتاج

(البرنامج موزع متوسط سعر البيع)

موازنة عام ٢٠٢١ / ٢٠٢٢

(القيمة بالآلاف جنيه)

مستويات المفاضلة

٢٠١٨-٢٠١٧		٢٠١٩-٢٠١٨		٢٠٢٠-٢٠١٩		٢٠٢٠-٢٠٢١		الوحدة	المنتج
قيمة	سعر	كمية	قيمة	سعر	كمية	قيمة	سعر		
٢٤٢٦٣٦	١١١٧١	٢١٧٢١	٢٠٥٦٣٠	٩٢٥٥	٢٢٤٤٥	١٢٣٢٩٢	٧٤٣٠	٢١٩٧٨	طن
									مليون كغ كبريت قسوى
٤٥٥٤٤	٣٣٨٣	١٩١١٤	١١٥٠	٩٣٧٧	١٢٣	٦٨٩٩	٨١٦٥	٨١٥	طن
									كغ سائل
٦٠٢٥	٢٤٧٠	٢٤٣٩	٢٧٣٢	٢٤١٧	١١٧٦	٦٤٥٦٢	٣٢١٠	٢٠١١٤	طن
									حاصل البوتوكس %
٦٤٤	٨٠٢٤	٨٠	١٢٦١	٨٤٥٣	١٤١	٩٠٥	٤٤٣١	١٩٧٥	طن
									كغ البوتوكس
٩٦٦٣٥	١٤٤٥	٦٨٩٢٩	٨٧٨٢٧	١٣١٨	٦٦٦٤٣	١١٩٤٠٢	١٠٨٥٦	٨٣	كغ
									مليون صندوق وكوز ١٢٠ جم
٥٢			٦٤			١١٢		٧٨	كغ
									مخامات اولى
٣١٤٥٢٥		٣١١١٨٦				٣٥٩٤٥٤		٣٣٩٩١٤	كغ
									مجموع (١)
٧٣٣		٨٢٨				٨١٩		٥٢٠	طن
									مخامات ثانوية
١٣٧٠		١٠٩٤				١٣٦٠		٦١٤	طن
									مجموع (٢)
٢١٠٣		١٩٢٣				٢٢٢٩		١١٢٤	كغ
									مجموع (٢)
٣٩١٦٣٨		٣٦٣١٠٨				٣٦٦١٨٣		٢٤١٠٤٨	كغ
									مجموع (٢+١)

موازنة ٢٠٢٢

طاقة مصنع التحليل الكوراني تحدد على أساس إنتاج المواد الكورانية وعاز الكور ووضحة تقسيلا بحول النفقة

كسبة المواد النافذة مائة وخمسين الفمخامات مستخدمة تقسيلا تقريبا ٢٠٢٢ على ٩٩%

كسبة كسبة النفقة البتريبت صوبتور ١٤٢٧٨٢ على ٩٨%



٢٤

(القيمة بالدينار)

المبيعات الكلية على أساس الأستهلاك الجارية
موازنة عام ٢٠٢١ / ٢٠٢٢

شركة مصر لصناعة الكمبيوترات

١٥.٦٥

%٧٠

رقم	المنتج	٢٠٢٢-٢٠٢١		٢٠٢٠-٢٠١٩		٢٠١٩-٢٠١٨		٢٠١٨-٢٠١٧		قيمة
		كمية	سعر	كمية	قيمة	سعر	قيمة	كمية	سعر	
	صندوق كارتية سائبة	١٩.١٦	٨٠٠٠	١٥٢١٧٨	١٠.٤٦٦	١٩٢٠.٣	١١٣٧٧.٦	٤٤٥١	٢٠.٩٦	١٨٩٩٢٢
	صندوق كارتية سائبة مضمرة	٥٠٠٠	٦٥٠٠	٢٣٥٠٠	٤٢٥	٦٧١٠	١٦٥٢٣	٧٣٨٨	٢١١٧	١٥٦٥٩
	صندوق كارتية مضمرة	٤٨٠٠	٧٢٠٠	٢٤٥٦٠	٧١٤	٣٥٢	٧٨٢١	٦١٧	٦٢	١٠٠٠٠٠
	صندوق كارت مضمرة	٠	٠	٠	٦٨	٢١٨	٢٤٨٢	٨٧٤٨	٦١	٥٢٢
	كارتيسال	٢١٦٧٩	٢٦٥٠	٧٠٤٥٧	٣.١٧٢	١٧٤.٩	٢٤٨٢	٢٨٨٦	٢.٥٥٥	٥٩٢٢٠
	كارت سائل مضمرة	٤٠٠٠	٢٨٠٠	١١٢٠٠	٤٢.٢	٢٣٢٣	٦١٢٢	٢٧٨٥	١١٦٦	٢٢٤٧
	مخلفات البروكاتريك ١٠٠%	٥٥٥	٢٠٠٠	١١١٠	١٤.٦	٥٥٩	١٣١٣	٢٤٦٢	٣٧٠	٩١٢
	مخلفات البروكاتريك ١٠٠% مضمرة	١٢٠٠	٦٦٠٠	٣١٢٠	٧٨٤	١٢٢٦	٢٤٨٩	٢٣١٨	٨٧٩	٢١٠.٨
	عزل الازمنت	٨٠	١.٥٠٠	٨٤٠	٢.٧	٨٢	٩٠٠	٨٢٢٩	١٤	١٢٦٥
	غشاء كارتية مضمرة مارك ٢٠ انيم	٦٥٠٠٠	١٤٥٠	٤٢١١١	٧.١٢٥	٧٣٤١٩	١.٢.٩٧	١٢٦٥	٥٧١٢٢	٧٢٨٨٦
	غشاء كارتية مضمرة مضمرة ١٢٠ جم	١٥٠٠٠	١٥٥٠	٢٣٢٥٠	١٢.٤٢٣	١٠.٧١٢	١٨.٥٧	١٦٨٦	٨٢٨٠	١٤١٢٧
	الكرات	١٢٥	١٣٥	١٣٥	٧٨	١١٢	١١٢	٦٤	٦٤	٦٤
	مجموع (١)	٤٢٣٥٠٠	٤٢٣٥٠٠	٢٣٨١١٢	٢٣٨١١٢	٢٣٨١١٢	٢٣٨١١٢	٢٣٨١١٢	٢٣٨١١٢	٢٣٨١١٢
	بورات التفلون للتحرق	١١٥٠٠	١١٥٠٠	٥٢٠	٥٢٠	٥٢٠	٥٢٠	٥٢٠	٥٢٠	٥٢٠
	صناديق ساعة	١٢٠٠	١٢٠٠	٦١٥	٦١٥	٦١٥	٦١٥	٦١٥	٦١٥	٦١٥
	مجموع (٢)	٤٤٥٠	٤٤٥٠	١١٢٤	١١٢٤	١١٢٤	١١٢٤	١١٢٤	١١٢٤	١١٢٤
	المجموع (٢٠١٠)	٤٢٦٠٠٠	٤٢٦٠٠٠	٢٣٩٢٢٧	٢٣٩٢٢٧	٢٣٩٢٢٧	٢٣٩٢٢٧	٢٣٩٢٢٧	٢٣٩٢٢٧	٢٣٩٢٢٧

٢٠٢٢-٢٠٢١



٢١

(البيانات بالعملة)

المبيعات المحيطة على أساس الإصدار الجارية
موازاة عام ٢٠٢١ / ٢٠٢٢

شركة مصر لصناعة الكيماويات

٧٧٠

المنتج	الوحدة	٢٠٢٢-٢٠٢١			٢٠٢٠-٢٠١٩			٢٠١٩-٢٠١٨			٢٠١٨-٢٠١٧		
		كمية	سعر	قيمة	كمية	سعر	قيمة	كمية	سعر	قيمة	كمية	سعر	قيمة
مواد كيميائية مختلفة	طن	١٩,٠١٦	٨,٠٠٠	١٥٢,١٢٨	١٠,٨٦٥	١,٠٤٦٦	١١٣,٧٠٦	١٩٢,٠٣	٧٥٦٢	١,٤٥٢٢٣	١٨٩,٩٢٢	١,٩٦٦٢	٢٣١,٦٨٦
مواد كيميائية مختلفة	طن	٤٨,٠٠٠	٧٢,٠٠٠	٣,٤٥٦,٠٠٠	٩٣	٨١,٩٥٠	٧٦٤	٣٥٢	٨,٠٢٤	٧,٨٢١	٦١٧	٢١١,٣٥٠	٢٣١,٦٨٦
كبريتات	طن	٢١٦,٧٩	٣٢٥,٠٠٠	٧,٤٥٧,٠٠٠	٩٣,٠٢	٣٢٤٤	٣٠١,١٧٣	١٧٤,٠٩	٣٢٧٨	٥٧,٠٦٧	٥٩,٣٣٠	٢٣٤,٩	٢٣٦,٧٠
جائش ايزوكبريتك %١٠٠	طن	٥٥٥	٢,٠٠٠	١,١١٠,٠٠٠	٦,٠٥	٣٣٢٣	١٤,٠٦	٥٥٩	٢٢٤٩	١٣١٣	٩١٢	١٧,٠٧	٢٣٦,٧٠
عطر ايزوبنتين	كغ م ^٣	٨٠	١,٥٠٠	١٢٠,٠٠٠	٢٩	١,٥٧١	٣٠٧	٨٣	١,٠٤٧	٩٠٠	١,٢٦٥	٨,٠٠٠	٢٣٦,٧٠
مبيد حشري سموم مبيد مبيد ١٠٠	طن	٦٥,٠٠٠	١,٤٥٠	٩٤,٥٠٠	٤٢,١١١	١,٦٦٥	٧٠,١٢٥	٧٢,٤١٩	١,٢٩١	١,٠٢,٩٧	٧٢,٨٨٦	١,٣٨١	٢٣٦,٧٠
الغاز	كغ م ^٣			١٣٥			٧٨			١١٣			٢٣٦,٧٠
مجموع (١)				٣٥٢,٤٨٠			٢١٦,٥٥٧			٢,٠٩٥٢٤			٢٣١,٦٨٦
بروات نظيف النقي	كغ م ^٣			١١٥			٥٣			٨٦٩			٢٣١,٦٨٦
مخامات مائية	كغ م ^٣			١٣,٠٠٠			٦١٤			١٣٦,٠٠٠			٢٣١,٦٨٦
مجموع (٢)				٢,٤٥٠			١,١٣٤			٢,٢٢٩			٢٣١,٦٨٦
المجموع (٢+١)				٣٥٤,٩٣٠			٢١٧,٦٩١			٢,١١٧,٦١٣			٢٣١,٦٨٦



بيان الصادرات

موزونة علم ٢٠٢١ / ٢٠٢٢

(قيمة بالاف جنيه)

%٧٠

سنوات المقارنة		سنوات المقارنة		سنوات المقارنة		سنوات المقارنة		سنوات المقارنة		نوع	البيان					
٢٠١٨-٢٠١٧	٢٠١٩-٢٠١٨	٢٠٢٠-٢٠١٩	٢٠٢١-٢٠٢٠	٢٠٢٢-٢٠٢١	٢٠٢٣-٢٠٢٢	٢٠٢٤-٢٠٢٣	٢٠٢٥-٢٠٢٤	٢٠٢٦-٢٠٢٥								
قيمة	كمية	قيمة	كمية	قيمة	كمية	قيمة	كمية	قيمة	كمية							
١٤٣٥٠	١٠٩٣٨	١٣١٢	١٥٦٥٩	٧٣٩٨	٢١١٧	١٦٥٣٢	٥٩٨٩	٣٧٦٠	٤٤٦٠	١٠٤٨٧	٤٢٥	٣٢٥٠٠	٦٥٠٠	٥٠٠٠	طن	صودا كاوية سالبة
	٠				٦٩	٢٤٨٣	٧٨١٤	٣١٨	٦٨	٧٦٣٣	٩	٠	٠	٠	طن	صودا قنور
١٨٠٨	٣٧٤٩	٤٨٣	٣٢٤٧	٢٧٨٥	١١٦٦	٦١٢٢	٢٦٣٥	٣٣٢٣	٤٢٠٢	٣٠٢٧	١٣٨٨	١١٢٠٠	٢٨٠٠	٤٠٠٠	طن	كلور سائل
١٩٨٨	٢٥٠٩	٧٩٢	٢١٠٨	٢٣٩٨	٨٧٩	٣٠٥٢	٢٤٨٩	١٢٢٦	٧٨٤	٢٥٠١	٣١٣	٣١٢٠	٢١٠٠	١٢٠٠	طن	حامض ايدروكلوريك %١٠٠
١٤٦٣٩	١٩٩١	٧٣٤٨	١٤١٢٧	١٦٨٦	٨٣٨٠	١٨٠٥٧	١٦٨٦	١٠٧١٣	١٢٠٤٣	١٩٠٨	٦٣١٣	٣٣٥٠	١٥٥٠	١٥٠٠٠	طن	فيو كلوريد صوديوم ١٢٠ جم
٣٢٧٨١			٣٥٢٧٤			٤٦٢٤٥			٢١٥٥٦			٧٠٠٧٠				اجمالي الصادرات
١٨٥٠			٢٠٥٦			٢٩١٦			١٣٦١			٤٤٧٧				مقوم بالمولد

موزونة ٢٠٢٢



شركة مصر لصناعة الكيماويات

بيان الطاقات الإنتاجية

من ٢٠١٧ / ٢٠١٨ إلى ٢٠٢٢ / ٢٠٢٣

%٧٠

الاسم المنتج	الوحدة	تقديري		٢٠٢٠-٢٠٢١		مركز ديسمبر		٢٠١٨ / ٢٠١٧		٢٠١٩ / ٢٠١٨		٢٠٢٠ / ٢٠١٩	
		الطاقة التقويمية	الطاقة التقويمية	الطاقة التقويمية	الطاقة التقويمية	الطاقة التقويمية	الطاقة التقويمية	الطاقة التقويمية	الطاقة التقويمية	الطاقة التقويمية	الطاقة التقويمية	الطاقة التقويمية	الطاقة التقويمية
كلور غاز	طن	١٧٨٨٠	١٧٨٨٠	٤٤٢٥٥	٣١٦١١	٢١١١١	٢٧٩٨٠	٣٨١٧٨	٢٧٩٨٠	٢٧٣٦٩	٢٧٩٨٠	٢٧٣٦٩	٢٧٩٨٠
		٥٩٩٥٨	٥٩٩٥٨	٣٩٠٣٣	٢٧٨٨١	١٨٦٢٠	٥٩٩٥٨	٣٣٦٧٣	٥٩٩٥٨	٢٢٩٦٠	٥٩٩٥٨	٢٢٩٦٠	٥٩٩٥٨
صودا كاوية ١٠٠%	طن	١٧٨٨٠	١٧٨٨٠	٤٤٢٥٥	٣١٦١١	٢١١١١	٢٧٩٨٠	٣٨١٧٨	٢٧٩٨٠	٢٧٣٦٩	٢٧٩٨٠	٢٧٣٦٩	٢٧٩٨٠
كلور غاز	طن	٥٩٩٥٨	٥٩٩٥٨	٣٩٠٣٣	٢٧٨٨١	١٨٦٢٠	٥٩٩٥٨	٣٣٦٧٣	٥٩٩٥٨	٢٢٩٦٠	٥٩٩٥٨	٢٢٩٦٠	٥٩٩٥٨

موزونة ٢٠٢٣

عدد الورديات ٣ وراعي مدة كل ورتبة ٨ ساعات

عدد أيام العمل الفعلية بينها كالاتي

١ - عدد أيام التشغيل ٣٣٠

٢ - صيانة ٣٥

٣١٥

طيفا للتبديل الاستراتيجي الخاص بشركة "اودا" مورث خلايا الانتاج التي تم تحديث المصنع بها فان كفاءة الانتاج تتخلف تدريجيا وبالتالي تؤثر على الطاقة الانتاجية وبنها على ما سبق فان الطاقة التقويمية المتاحة خلال عام الموزونة هي ٩٣% من الطاقة التقويمية التصميمية للمصنع طبقا لبركة "اودا"



شركة مصر لصناعة الكيماويات

التكاليف / خامات ومواد ووقود وقطع غيار ح / ٣١

موازنة عام ٢٠٢١ / ٢٠٢٢

%٧٠

(القيمة بالآلاف جنيهه)

البيــــــــان	موازنة ٢٠٢١-٢٠٢٢	مركز ديسمبر ٢٠٢٠-٢٠٢١	فعلى ٢٠٢٠-٢٠١٩	فعلى ٢٠١٨/٢٠١٩	فعلى ٢٠١٨/٢٠١٧
البيــــــــان					
خامات رئيسية	١٢٨٢٤٠	٦٠٢١٥	١١٦٤٤٨	١٠٩٥٩٦	٧٦٧٦٤
خامات مساعدة	٦٥٠٤	١٦٢٢١	٣٢٦٦	٣٢١٨	٢٣١٨
وقود وزيوت	١٦٤٠٠	٧٧١٣	١٨٦٤٧	١٨٤٦٧	١٦٣٦٩
قطع غيار ومهمات	٢٣٥٠٠	٨٥٦٣	١٨٥٥٤	١٩٣٩١	١٧٠٠٥
مواد تعبئة وتغليف	١٠٠٠	٤٥	٢٧٦	٢٩	٧
أدوات كتابية ومطبوعات	٣٠٠	١٣١	٢١٣	٣٦٠	٣٨٥
مياه	٦٠٠	٢٧١	٥٥٨	٥٢٢	٤٢١
انارة	٦٠٠	٣١٣	٥٦٥	٥٢١	٣٤٤
قوى محركة	١٩٢٥٦	١٠٦٦٥	١٩٩٦٠	١٧٧٥٩	١٢٨٥٦
اجمالى ج / ٣١	١٩٦٤٠٠	٨٩٥٣٧	١٧٨٤٨٧	١٦٩٨٦٤	١٢٦٤٧١

موازنة ٢٠٢٢

القيمة المضافة

بيان تغيرات التكاليف / ٢٠٢٢
لبرنامج الإنتاج عام ٢٠٢١ / ٢٠٢٢

%٧٠

١ - خامات رئيسية :-

المواد الخام	المواد الخام	المواد الخام	٢٠١٩ - ٢٠١٨			٢٠٢٠ - ٢٠١٩			٢٠٢٠ - ٢٠٢١			الوصف				
			كمية	سعر / جنيه	قيمة	كمية	سعر / جنيه	قيمة	كمية	سعر / جنيه	قيمة					
٢٠١٩ - ٢٠١٨	٢٠٢٠ - ٢٠١٩	٢٠٢٠ - ٢٠٢١	١٦١٧٠	١٧٧	٢٩١١٢٣	١٨٠٠٧	٢٠١	٨٩٢٧٨	٨٩٢٨	١٩١	٤٦٦٨٩	٧٤٣٥	١٤٠	٥٢١٠٦	طن	مسلح معسول موز واحدة
٢٠١٩ - ٢٠١٨	٢٠٢٠ - ٢٠١٩	٢٠٢٠ - ٢٠٢١	٨٨٧٦١	١٠٩١	٨١٤٨٤	٩٣٨٤٩	١١٥٦	٨١٢٠١	٤٨٩٦٤	١٠٧٨	٤٥٥١٢	١٠٤٧٢٥	١٠٨٨	٩٦٢٥٥	طن	مسلح معسول موزين
٢٠١٩ - ٢٠٢٠	٢٠٢٠ - ٢٠٢١	٢٠٢٠ - ٢٠٢١	٩٤٤	١٤٣٩	٦٥٦	٨٤٣	١٢٢٥	٦٨٨	٣٥٧	٨٨٤	٤٠٣	٨٥٩	١٠٠٠	٨٥٩	طن	كوبهه للتجميل
٢٠١٩ - ٢٠٢٠	٢٠٢٠ - ٢٠٢١	٢٠٢٠ - ٢٠٢١	٣٧٢١	٤٠٥٦	٨١٥٤١	٣٧٤٩	٤٠٥٦	٨٢١١٠١	١٩٦٦	٤٠٥٦	٤٣٠٧٥٢	٤٤٤٠	٤٠٥٦	٩٧٣٦١٠	طن	خامات كيميائية مركز
موزة ٢٠٢٢			١٠٩٥٩٦		١١٦٤٤٨	١١٦٤٤٨		١١٦٤٤٨	١١٦٤٤٨		١١٦٤٤٨	١١٦٤٤٨		١١٦٤٤٨	طن	مياه



القيمة بالدين جنية

تابع بيان تغيرات التكاليف د / ٢٠١١
لبرنامج الإنتاج عام ٢٠٢١ / ٢٠٢٢

شركة مصر لمصنعة الكيماويات

٢ - تكاليف مساعدة :-
%٧٠

معلومات المظارة			معلومات التخطيط			معلومات النظرية						معلومات ٢٠٢٠ / ٢٠٢١			الوحدة	الصفة		
فصل	فصل	فصل	فصل	فصل	فصل	فصل	فصل	فصل	فصل	فصل	فصل	فصل	فصل	فصل	فصل	فصل	فصل	
٢٠١٩ - ٢٠١٨	٢٠٢٠ - ٢٠١٩	٢٠٢٠ - ديسمبر	٢٠٢٢ - ٢٠٢١	٢٠١٩ - ٢٠١٨	٢٠٢٠ - ٢٠١٩	٢٠٢٠ - ٢٠١٩	٢٠٢٠ - ٢٠١٩	٢٠٢٠ - ٢٠١٩	٢٠٢٠ - ٢٠١٩	٢٠٢٠ - ٢٠١٩	٢٠٢٠ - ٢٠١٩	٢٠٢٠ - ٢٠١٩	٢٠٢٠ - ٢٠١٩	٢٠٢٠ - ٢٠١٩	٢٠٢٠ - ٢٠١٩	٢٠٢٠ - ٢٠١٩	٢٠٢٠ - ٢٠١٩	
كمية	كمية	كمية	كمية	قيمة	كمية / جنيه	كمية	كمية / جنيه	كمية	كمية / جنيه	كمية	كمية / جنيه	كمية	كمية / جنيه	كمية	كمية / جنيه	كمية	كمية / جنيه	
٠,٠٣٧	٠,٠٣٥	٠,٠٤٥	٠,٠٤٥		١٣٩٣	٢,٥٢	٤٤٤٢	٩٥٥	٢٦٥٩	٢٤١	٢٥٥٩	٤٤٥٠	٥٧٥	١٩٩١	١٩٩١	١٩٩١	طن	ثانياً :- التكاليف المساعدة
٠,٠٣٠	٠,٠٢٩	٠,٠١٧	٠,٠٢٧		١٣٥٩	٥٧٢	٢٩٢١	٥٢	٢٥٢٨	٢١	٢٣٩١	٢٤١٢	٩١٠	١١٩٥	١١٩٥	١١٩٥	طن	ثانياً :- التكاليف المساعدة % ١٠٠
٠,٠١٣	٠,٠١٢	٠,٠٢٢	٠,٠١٣	٢٢٧٢	٤١٨٢	٤٨٥	٢٠٥٢	٢١٦	٢٥٢٨	٢١	٢٣٩١	٢٤١٢	٩١٠	١١٩٥	١١٩٥	١١٩٥	طن	ثانياً :- التكاليف المساعدة % ١٠٠
٠,٢٤٧	٠,٢٤٠	٠,٣٠٠	٠,٣٠٠	٩٤	٣١٢١	٣٠	٥٧٢	٥٢	٢٥٢٨	٢١	٢٣٩١	٢٤١٢	٩١٠	١١٩٥	١١٩٥	١١٩٥	طن	ثانياً :- التكاليف المساعدة % ١٠٠
				٦٥٠	١,٠٦٩٥	٦١	٦٤٢	٥٥٥	٤٧٣٣	٥٧	١٤٠٤	١,٠٨٠٠	١٣٠	١٣٠	١٣٠	١٣٠	طن	ثانياً :- التكاليف المساعدة % ١٠٠
				٢٠٢	٥,٣٧٥	٤	.	٥٩	٢٥٠٠	٢	١٥٠	٣,٠٠٠	٥	٥	٥	٥	طن	ثانياً :- التكاليف المساعدة % ١٠٠
				٣٢١٨			٣٢١٦	١٢٢١			٦٥٠٤							الخصم



٦١

شركة مصر لصناعة الكيماويات

الموعد والزيت حـ / ٣١٢

موازنة عام ٢٠٢١ / ٢٠٢٢

%٧٠

(القيمة بالآلاف جنيه)

البيان	موازنة ٢٠٢٢-٢٠٢١	مركز ديسمبر ٢٠٢٠-٢٠٢١	فعلى ٢٠١٩-٢٠٢٠	فعلى ٢٠١٨-٢٠١٩	فعلى ٢٠١٧-٢٠١٨
مواد تزييت وتشحيم	٦٠٠	٣٣٢	٢٧٩	٤٦٥	٢٩٤
غاز طبيعي للغلاية	١٤٩٠٠	٧٢٧١	١٧٥١٩	١٧٦١٩	١٥٦٠١
مواد بتروولية	٩٠٠	١١٠	٨٤٩	٣٨٣	٤٧٤
(سولار - بنزين)					
الإجمالي	١٦٤٠٠	٧٧١٣	١٨٦٤٧	١٨٤٦٧	١٦٣٦٩

موازنة ٢٠٢٢

شركة مصر لصناعة الكيماويات

قطع غيار ومهمات د / ٣١٣

موازنة عام ٢٠٢١ / ٢٠٢٢

%٧٠

(القيمة بالآلاف جنيهه)

البيان	موازنة ٢٠٢١-٢٠٢٢	مركز ديسمبر ٢٠٢٠-٢٠٢١	فقطى ٢٠١٩-٢٠١٨	فقطى ٢٠٢٠-٢٠١٩	فقطى ٢٠١٨-٢٠١٧
قطع غيار	٢٠٠٠٠٠	٧٨١٨	١٦٨٤٨	١٦١٢٧	١٣١٥٤
مواد عامة	٢٦٥٠	٥٢٣	٢٠٥١	١٦٥٩	٣٥٤١
مياه للغلاية	٨٥٠	٢٢٢	٤٩٢	٧٦٨	٣١١
الإجمالي	٢٣٥٠٠	٨٥٦٣	١٩٣٩١	١٨٥٥٤	١٧٠٠٥

موازنة ٢٠٢٢



الصفحة	٢٠١٨-٢٠١٧		٢٠١٩-٢٠١٨		٢٠٢٠-٢٠١٩		٢٠٢١-٢٠٢٠		٢٠٢٢-٢٠٢١		الوحدة	المنصف	
	قيمة	سعر	قيمة	سعر	قيمة	سعر	قيمة	سعر	قيمة	سعر			
٣٠٨٥	٣.٤٤	٨٩٦٨٦٠	٣٧٢١	٤.٥٦	٨١٥٢٤١	٣٧٤٩	٤.٥٦	٨٢١٢٦١	١٩٦٦	٤.٥٦	٤٤٤٠	٣٢	مياه طلمون
٤٢١	٣.٤٤	١٢٢.٩٢	٥٢٢	٤.٥٦	١١٤.٩٤	٥٥٨	٤.٥٦	١٢٢٢٩٦	٢٧٠	٤.٥٦	٦٠٠	٣٢	مياه تيرين
٣١١	٣.٤٤	٩.٩٧٨	٤٩٢	٤.٥٦	١.٧٧٤٧	٧٦٧	٤.٥٦	١٦٨٢٣١	٢٢١	٤.٥٦	٨٥٠	٣٢	مياه نظافية
٣٨١٧	٣.٤٤	١١.٩٩٣٠	٤٧٣٥	٤.٥٧	١.٣٧.٨٢	٥٠٧٤	٤.٥٦	١١١١٧٨٨	٢٤٥٧	٤.٥٦	٥٨٤٠	١٢٩١٥٩٢	الاجملى

موازنة ٢٠٢٢



شركة مصر لصناعة الكيماويات

التكاليف / الأجر ح ٢٢

موازنة عام ٢٠٢٢ / ٢٠٢١

(القيمة بالآلاف جنيه)

%٧٠

نسبة تخطيطي ٢٠٢٢ / ٢٠٢١ الى فئتي			فئتي	فئتي	فئتي	مركز ديسمبر	تقديري	البيان
٢٠١٨-٢٠١٧	٢٠١٩-٢٠١٨	٢٠٢٠-٢٠١٩	٢٠١٨-٢٠١٧	٢٠١٩-٢٠١٨	٢٠٢٠-٢٠١٩	٢٠٢١-٢٠٢٠	٢٠٢٢-٢٠٢١	
٧١	٧٢	٨٠	٧٠٠٤	٦٨٣٤	٦١٩٥	٢٩٢٣	٤٩٥٠	أجر أصلية
٩٩	١٢٩	١٣٣	٤٠٣	٣١١	٣٠٠	٢٠٥	٤٠٠	أجر إضافية
٧	٢٠٢	٢٠	٧٢٨٠	٢٤٨	٢٥١٥	٢٧٨	٥٠٠	مكافآت تشجيعية
١١٠	٨٤	١٠٣	٢٠٤٢٦	٢٦٨٦٥	٢١٧٥٣	١١٨٥٦	٢٢٤٧٥	حوافز النتاج
١٠٢	٨٥	٨٨	١٢٢٤	١٤٦٣	١٤٢٦	٦٨١	١٢٥٠	بدل طبيعة عمل
٣٢٥	٩٩	٩٣	١١٠٩	٣٦٢٥	٣٨٧٠	١٩٢٧	٣٦٠٠	بدلات اخرى
٨٥	٨٦	٨٨	٣٢٣٣	٣٢١٦	٣١٢٧	١٥١٨	٢٧٦٠	مقابل الوجبة
١٠٨	٨٨	٩١	٣٢٣٢	٣٩٦٤	٣٨٢٧	١٨٣٧	٣٥٠٠	حافز النظام
٨٨	٨٨	٩٧	٨٠	٧٩	٧٢	٣٩	٧٠	مكافآت سيادية (منحة الرئيس)
٨٩	٩٢	٩٣	٦٢	٦٠	٥٩	٢٩	٥٥	اعانة اجتماعية
١٠٧	١٠٠	١٠٩	٧٠٠٠	٧٥٠٠	٦٨٥٠	٤٠٢٢	٧٥٠٠	حافز تحقيق الخطة
١٣٨	٩٩	٩٣	٢٠٦٤	٢٨٨٠	٣٠٦٠	١٦١٦	٢٨٤٠	العلوة الخاصة
٠	٠	٠	(١٥٥)	(١٠٣)	(١٤٤)	(٤٩)		أجر رأسمالية
٩٤	٨٨	٩٤	٥٢٩٦٢	٥٦٩٤٢	٥٢٩١١	٢٦٨٨٢	٤٩٩٠٠	أجمالي الأجر التنفيذية
								<u>المزايا</u>
١٢٤	١١٤	١٠٤	٧٢٧	٧٩٢	٨٦٣	٤٦٩	٩٠٠	أغذية العاملين
١٣٥	١٤٩	٢٠٠	٢٥١٥	٢٢٨٩	١٧٠٠	٦٥٤	٣٤٠٠	خدمات ثقافية واجتماعية ورياضية
١٣٣	١٤٣	١٦٨	٣٢٤٢	٣٠١٦	٢٥٦٣	١١٢٣	٤٣٠٠	جسلة المزايا
١١١	١٠٤	١٠١	٦٧٤٤	٧١٩٤	٧٤٥٩	٣١٨٨	٧٥٠٠	تأمينات اجتماعية
٩٨	٩٢	٩٨	٦٢٩٤٨	٦٧١٥٢	٦٢٩٣٣	٣١١٩٣	٦١٧٠٠	أجمالي الأجور
٠	٠	٠	٦٨٢٤	٥٣٧٢	٥٩٠٢	٢١٦٥	٤٦٠٠	مكافأة ترك الخدمة
٩٥	٩١	٩٦	٦٩٧٧٢	٧٢٥٢٥	٦٨٨٣٥	٣٣٣٥٨	٦٦٣٠٠	اجمالي الاجور بعد اضافة مكافأة ترك الخدمة
١١٠	١٠٥	١٠٥	١٠٥٢٣٧	١٠٩٨٧٠	١٠٩٨٧٠	٥٣٥٤٤	١١٥٣٠٤	متوسط أجر العامل في الفترة / جنيه
١١٠	١٠٥	١٠٥	٨٧٧٠	٩١٥٦	٩١٥٦	٨٩٢٤	٩٦٠٩	متوسط أجر العامل الشهري / جنيه
٨٧	٨٧	٨٧	٦٦٣	٦٦١	٦٦١	٦٢٣	٥٧٥	متوسط عدد العاملين

موازنة ٢٠٢٢

٤٣

شركة مصر لصناعة الكيماويات

المصروفات الأخرى

موازنة عام ٢٠٢١ / ٢٠٢٢

%٧٠

القيمة بالآلاف جنيه

البيان	الدليل المحاسبي	مقتح	مركز ديسمبر	فعلى	فعلى	فعلى
الفوائد	٣٣٣ / ح	٨١٢٥	٢٠٢١-٢٠٢٠	٢٠٢٠-٢٠١٩	٢٠١٩-٢٠١٨	٢٠١٨-٢٠١٧
فوائد قروض محلية						
(قروض بنحة من جهاز شئون البيئة)						
فوائد مديونيات مجدولة						
فوائد سحب على المكشوف						
فوائد خارجية						
إيجارات	٣٣٤ / ح	١٢٧	٢٩	٥٦	٦٠	٥٨
ضرائب عقارية	٣٣٥ / ح	٨٧٣	٤٤٠	٨٧٩	٩١١	٨٧٢
ضرائب غير مباشرة	٣٣٦ / ح	١٦٠٠	٢٦٩	١٢٤٠	٥٤٥	٢٢٣
الإجمالي		١٠٧٢٥	٧٣٨	٢١٧٥	١٥١٥	١٣٥٩

شركة مصر لصناعة الكيماويات

مصروفات / خدمات مشتراه ح / ٣٣١
موازنة عام ٢٠٢١ / ٢٠٢٢

القيمة بالالف جنيه

%٧٠

البيان	مفتح	مركز ديسمبر	فقط	فقط	فقط
مصروفات صيانه خارجيه	٣٥٠٠	٥٧٧	١٥٤١	١٩٩٢	٣١٨٤
مصروفات تشغيل مقاولين	٥٠٠	٢٦٣	٤٤٤	٧٤٩	٤١١
خدمات ابحاث وتجارب	٨٠٠	١٣٥	٢٨٣	٤٢٣	٢٣٨
نشر ودعايه ومصروفات طبع	٥٠٠	١٦٤٦	٣١٧٦	٢٧١٤	٢١٥٥
نقل وانتقالات عامه واتصالات	٣٥٠٠	٩٢	٢٤٦	١٤٥	١٥٨
تاجير معدات ووسائل نقل	٧٠٠	٢٩٩١	٣٥٥١	٣٣٠١	٢٢١٧
تكاليف خدمات المصالح والمؤسسات	٨١٠٠	(٣٥)			
مصروفات خدميه اخرى					
مصروفات رساليه					
الاجمالي	١٧٦٠٠	٥٦٦٩	٩٦٨٥	٩٣٢٤	٨٣٦٣

موازنة ٢٠٢٢



شركة مصر لصناعة الكيماويات

مصرفوات خدمية أخرى

موازنة عام ٢٠٢١ / ٢٠٢٢

القيمة بالالف جنيه

%٧٠

البيان	مقترح	مركز ديسمبر	فعلى	فعلى	فعلى
	٢٠٢٢-٢٠٢١	٢٠٢١-٢٠٢٠	٢٠٢٠-٢٠١٩	٢٠١٩-٢٠١٨	٢٠١٨-٢٠١٧
اشتراقات	٦٠٠	١٨٣	٤٥٩	٤٩٤	٥٧٩
تأمين	٦٥٠	٣٢٥	٥١٨	٥٦٧	٥٤٣
مكافآت لغير العاملين	٣٣٠٠	٧٢٢	٩٦٤	٧٣٥	٦٦٦
عمولات ومصاريف بنك	٢٠٠٠	٣٧١	٣١٤	٣٥٩	٢٦٨
عمولات أخرى					
متنوعة	١٤٥٠	١٣٧٧	١٢٣٣	١٠٦٢	١٠١
دورات تدريبية	١٠٠	١٣	٦٣	٨٤	٥٩
الاجمالي	٨١٠٠	٢٩٩١	٣٥٥١	٣٣٠١	٢٢١٦

موازنة ٢٠٢٢



شركة مصر لصناعة الكيماويات

أعباء وخسائر ح / ٣٥
موازنة عام ٢٠٢١ / ٢٠٢٢

%٧٠

القيمة بالالف جنيه

البيان	الدليل المحاسبي	مقتح	مركز ديسمبر	فعلى	فعلى	فعلى
مخصصات بخلاف الاملاك	٣٥١ / ح	٢٠٢٢-٢٠٢١	٢٠٢١-٢٠٢٠	٤٧٩٢	٢٠٠٩	٢٠١٨-٢٠١٧
أعباء وخسائر متنوعة	٣٥٤ / ح			٤٨٢	٥٠٠	٩٧٥٤
خسائر بيع مخلفات	٣٥٤١ / ح					٤٩٢
تعويضات وقرامات	٣٥٤٣ / ح					٦٩
تبرعات واعانات	٣٥٤٤ / ح	٨٠	٣٣			٨٤٦
خسائر فروق عملة	٣٥٥ / ح		٨٥٤		١٩٢٥	
مصرفات سنوات سابقة	٣٥٦ / ح					
خسائر رأسمالية	٣٥٧ / ح					
خسائر غير عادية	٣٥٨ / ح				١٠٨	
خسائر دخلية	٣٥٩ / ح	٢٨٠٦٥	٢٣٩٢٤		١٩٤٤٨	١٧٩٠٥
ضرائب الدخل الموجلة		(٣٩٧٠)	(٢٦٨٤)		(٢٧٩١)	(١٢٧٨)
الاجمالي		٢٤١٧٥	٢٣٦٣٧	٢٠٣٢٨	٢١١٩٩	٢٧٧٨٨

موازنة ٢٠٢٢

شركة مصر لصناعة الكيماويات

المخزون ح / ١٦
موازنة عام ٢٠٢١ / ٢٠٢٢

القيمة بالألف جنيه

%٧٠

البيان	نسبة تخطيطي ٢٠٢١ / ٢٠٢٢ الى فعلي			فقطي	فقطي	فقطي	مركز ديسمبر	موازنة	
	٢٠١٨-٢٠١٧	٢٠١٩-٢٠١٨	٢٠٢٠-٢٠١٩						
البيان	٢٠١٨-٢٠١٧	٢٠١٩-٢٠١٨	٢٠٢٠-٢٠١٩	٢٠١٨-٢٠١٧	٢٠١٩-٢٠١٨	٢٠٢٠-٢٠١٩	٢٠٢١-٢٠٢٠	٢٠٢٢-٢٠٢١	
خامات	١٣٤	١١١	١٦١	١٣٠٩	١٥٨٣	١٠٨٦	١١١٣	١٧٥٠	
وقود	١٢٨	١٢٩	١٤٤	٥٠٧	٥٠٣	٤٥٢	٧١٥	٦٥٠	
قطع غير	١٣٠	٩٩	٩٥	٤٠٠٨٧	٥٢٤٤٨	٥٤٥٧٣	٥٥١٤٢	٥٢٠٠٠	
مواد تعبئة	١٣٥	١٤٦	٨٥	٤٤٥	٤١٠	٧٠٤	٦٧٠	٦٠٠	
مخلفات	٣٤	٧٥	٦٦	٢٩٠٠	١٣٣٧	١٥١١	١١٢	١٠٠٠	
مخزون خامات ووقود وق. غير	١٢٤	١٠٠	٩٦	٤٥٢٤٨	٥٦٢٨١	٥٨٣٢٦	٥٧٧٥٢	٥٦٠٠٠	
انتاج غير تام									
انتاج تام	١٩٧	١٣٧	١٠٠	٣٢٩٩٣	٤٧٤٢	٦٤٩٤	٦١٧٦	٦٥٠٠	
مخزون لدى الغير									
اعتمادات مستقبلية لشراء سلع وخدمات									
تكوين سلع				١٧٢١	١٢٥٠	.	٥٣	.	
(مخزون مواد وق. غير تحت التكوين)									
الأجمالي	١٢٤	١٠٠	١٠٠	٥٠٢٦٢	٦٢٢٧٣	٦٤٨٢٠	٦٣٩٨١	٦٢٥٠٠	

موازنة ٢٠٢٢

شركة مصر لصناعة الكيماويات

بيان التكاليف التقديرية وأسعار البيع لكل منتج

موازنة عام ٢٠٢١ / ٢٠٢٢

القيمة بالجنيه

%٧٠

القيمة بالجنيه ربح / خسارة الطن سعر البيع - ت. الكلية	متوسط سعر بيع الطن	التكلفة الكلية	التكلفة التمويلية والتسويقية والإدارية	اجمالي تكلفة الإنتاج	اسم المنتج
٤١١	٧٢٠٠	٦٧٨٩	١٣٧٤	٥٤١٥	صودا كلورية صلبة
٧٩١	٣١٨٠	٢٣٨٩	٤٩٦	١٨٩٢	كلور سائل
(١٦٥٠)	٢٤١٠	٤٠٦٠	٧٨٤	٣٢٧٦	حامض ايدروكلوريك تركيز %١٠٠
٢٤٨	١٤٦٩	١٢٢١	٢٥١	٩٧٠	هيبو صوديوم %١٢

موازنة ٢٠٢٣

