

## الموازنة التخطيطية

لعام ٢٠٢١ م

### مقدمة

شهد العالم هذا العام أزمة لا مثيل لها، وبادرت البلدان على إثرها بالتحرك السريع وحاسم واتخذت الحكومات الوطنية إجراءات جريئة لإنقاذ الأرواح ووضع حد لهبوط الاقتصاد العالمي شملت تدابير على صعيد المالية العامة بقيمة قاربت ١٢ تريليون دولار أمريكي، وتدابير من السياسة النقدية بحوالي ٥,٧ تريليون دولار أمريكي.

وعلى الرغم من الإجراءات الغير مسبوقه التي اتخذتها الحكومات من فرض حالة التوقف التام للحياة الاقتصادية أثناء الاغلاق العام وما ترتب عليه من حدوث اسوء ركود منذ سنوات فقد ظلت الأفاق مشوبة بعدم اليقين. وتواجه البلدان في الوقت الراهن رحلة صعود طويلة على درب شاق وغير مهاد ومحفوف بعدم اليقين، كما أنه سيكون عرضة للأنتكاسات .

هذا وتوقع مدير صندوق النقد الدولي ، أن أداء الاقتصاد العالمي خلال عامي ٢٠٢٠ و ٢٠٢١ ربما يكون "أقل قتامة" من التوقعات السابقة ويرجع الفضل في ذلك بصفة خاصة إلى الانتعاش الاقتصادي في الربع الثالث، الذي جاء مفاجئاً من حيث الحجم."

وفي نهاية شهر مارس من عام ٢٠٢٠ بداية تأثير فيروس كورونا على الأسواق المصرية والعالمية، وقد تم إعلان الدولة عن التدابير الاحترازية لمكافحة هذا الوباء، وذلك بفرض قيود على السفر والحجر الصحي وحظر التجوال وتعليق وتقليص العمل بكثير من الأنشطة الاقتصادية لقطاعات الدولة الخاصة منها والحكومية ، وقد نتج عن ذلك تأثير على أنشطة الشركة ونتائجها المالية عن العام المالي المنتهي في ٣١ ديسمبر ٢٠٢٠، نظرا للإجراءات والتدابير الاحترازية التي إتخذتها الدولة من حظر تجوال مما أدى إلى انخفاض إيرادات الشركة و حجم الانشاءات خلال الفترة.

### الاسس التي بنيت عليها الموازنة

- \* زيادة حجم الانتاج الخضار المجمد من ٥ الاف طن تقريبا في عام ٢٠٢٠ الى ١٠ الاف طن في عام ٢٠٢١ وذلك نتيجة التطورات التي تمت من شراء الالات جديدة وتطوير خطوط الانتاج .
- \* بيانات مبيعات الشركة الفعلية ( محلية ) في عام ٢٠٢٠ وزيادتها بنسبة ٢٠% في عام ٢٠٢١
- \* بيانات مبيعات الشركة الفعلية ( تصدير ) في عام ٢٠٢٠ وزيادتها بنسبة ٨٠% في عام ٢٠٢١
- \* بيانات تشغيل للغير الفعلي في عام ٢٠٢٠ وزيادته بنسبة ١٠٠% في عام ٢٠٢١
- \* بيانات مصاريف التشغيل الفعلية في عام ٢٠٢٠ وزيادتها بنسبة ٤٠% في عام ٢٠٢١
- \* بيانات مصاريف البيع والتوزيع الفعلية في عام ٢٠٢٠ وزيادتها بنسبة ٢٠% في عام ٢٠٢١
- \* بيانات مصاريف الادارية والعمومية الفعلية في عام ٢٠٢٠ وزيادتها بنسبة ٧% في عام ٢٠٢١
- \* سعر صرف الدولار ٥.٥ اجنيه مصرى
- \* ثبات اسعار الطاقة خلال عام ٢٠٢١



## حجم الانتاج

م	اسم الصنف	الوحدة	الكمية ٢٠٢٠	الكمية ٢٠٢١
1	بسلة خضراء	طن	283	566
2	بسلة جافة	طن	72	144
3	جزر مكعبات	طن	400	800
4	سبانخ مفروم	طن	750	1,500
5	ورق عنب مجمد	طن	11	22
6	بروكلي مجمد	طن	50	100
7	فول اخضر	طن	50	100
8	فاصوليا	طن	800	1,600
9	فراولة بلاست	طن	250	500
10	فراولة iqf	طن	300	600
11	باميا مجمدة خضراء	طن	500	1,000
12	باميا مجمدة حمراء	طن	73	146
13	ملوخية مفروم	طن	1,400	2,800
14	قنبيط مجمد	طن	50	100
<b>الاجمالي</b>			<b>4,989</b>	<b>9,978</b>

امبر



## المبيعات

البيان	المبيعات الفعلية ٢٠٢٠	المبيعات المتوقعة ٢٠٢١	نسبة النمو
قطاع القاهرة الكبرى	٩,٥٦٤,١٧٩	١٢,٠٠٠,٠٠٠	%٢٥
قطاع منطقة قناة السويس	٦,٨٥١,٣٨٨	١٠,٠٠٠,٠٠٠	%٤٦
قطاع السياحي	٤,٢٣٤,٦٧٦	٤,٥٠٠,٠٠٠	%١٨
قطاع التصدير	١٣,٨١١,٥٠٢	٢٥,٠٠٠,٠٠٠	%٨١
التشغيل للغير	٤,٩٥٣,٨٥٢	١٠,٠٠٠,٠٠٠	%١٠٢
مبيعات بالك	٥,٧٩٥,٠٨٥	٧,٠٠٠,٠٠٠	%٢١
اجماليات	٤٥,٢١٠,٦٨٢	٦٩,٠٠٠,٠٠٠	

امس





شركة الإسماعيلية الوطنية للصناعات الغذائية

(فوديكو)

(شركة مساهمة مصرية)

المركز المالي التقديري

في ٢٠٢١/١٢/٣١

٢٠٢٠/١٢/٣١	٢٠٢١/١٢/٣١	إيضاح
جنية مصري	جنية مصري	رقم
٣٦ ٢٤٥ ٦٣٦	٣٦ ٢٤٥ ٦٣٦	
١٤ ١٣٠	١٤ ١٣٠	
٣٦ ٢٥٩ ٧٦٦	٣٦ ٢٥٩ ٧٦٦	
<b>الأصول غير المتداولة</b>		
الأصول الثابتة (بالصافي)		
أصول أخرى (حق إنقاع)		
مجموع الأصول غير المتداولة		
<b>الأصول المتداولة</b>		
٢٦ ٠٩٧ ٩٨٩	٢٨ ٨٦٠ ٠٠٠	١
١٣ ١٣٩ ٤٧٥	١٦ ٥١٠ ٠٢٠	٢
١٤ ٨١٥ ٢١٧	١٣ ١٣٧ ٢٣٩	٣
٣ ٦٦٠ ٤٤٢	٤ ٢٠٠ ٠٠٠	٤
٢ ٥٤٦ ٣٦٥	٣ ٠٨٠ ٠٠٠	٥
٦٠ ٢٥٩ ٤٨٨	٦٥ ٧٨٧ ٢٥٩	
٩٦ ٥١٩ ٢٥٤	١٠٢ ٠٤٧ ٠٢٥	
<b>مجموع الأصول</b>		
<b>حقوق الملكية</b>		
٥٧ ٥٠٠ ٠٠٠	٥٧ ٥٠٠ ٠٠٠	رأس المال المصدر والمدفوع بالكامل
١ ١٠١ ٠٦٤	١ ٦٨٣ ٤٤١	إحتياطي قانوني
٦٣ ٩٩٦	٦٣ ٩٩٦	إحتياطي رأسمالي
٤٢٦ ٥٥٨	٤٢٦ ٥٥٨	إحتياطي عام
(٥ ٣٦٠ ٠٢٠)	٥ ١٣٤ ٦٢١	أرباح مرحلة
١١ ٦٤٧ ٥٣١	٣ ١٦٥ ٥٢٤	( خسائر ) الفترة / العام
٦٥ ٣٧٩ ١٢٩	٦٧ ٩٧٤ ١٤٠	مجموع حقوق الملكية
<b>الإلتزامات غير المتداولة</b>		
قروض من البنوك		
٢ ٥٢٦ ٨٣٧	٢ ٥٢٦ ٨٣٧	الإلتزامات ضريبية مؤجلة
٢ ٥٢٦ ٨٣٧	٢ ٥٢٦ ٨٣٧	مجموع الإلتزامات غير المتداولة
<b>الإلتزامات المتداولة</b>		
١٢ ٢٠٩ ٧٥٠	١٠ ٣٠٧ ٣٥٠	٦ قروض وتسهيلات قصيرة الأجل
١٠ ٤٥٩ ٧٨٢	١٣ ٠٠٠ ٠٠٠	٧ موردون وأوراق دفع
١ ٣٤٠ ٠٢٤	١ ١٣٨ ٦٩٨	٨ دائنون و حسابات دائنة أخرى
٤ ٦٠٣ ٧٣٢	٧ ١٠٠ ٠٠٠	٩ حسابات دائنة لمصلحة الضرائب
٢٨ ٦١٣ ٢٨٨	٣١ ٥٤٦ ٠٤٨	مجموع الإلتزامات المتداولة
٣١ ١٤٠ ١٢٥	٣٤ ٠٧٢ ٨٨٥	مجموع الإلتزامات
٩٦ ٥١٩ ٢٥٤	١٠٢ ٠٤٧ ٠٢٥	مجموع حقوق الملكية والإلتزامات

مدير مالي

أحمد محمد

محاسب / أمجد محمد محمد



شركة الإسماعيلية الوطنية للصناعات الغذائية

(فوديكو)

(شركة مساهمة مصرية)

قائمة الدخل التقديرية لعام ٢٠٢١


٢٠٢٠/١٢/٣١	٢٠٢١/١٢/٣١	إيضاح رقم
جنية مصرية	جنية مصرية	
٤٢ ٥٦٤ ٠٠٤	٦٠ ٠٠٠ ٠٠٠	١٠ صافى المبيعات
٤ ٩٥٣ ٨٥٢	١٠ ٠٠٠ ٠٠٠	تصنيع للغير
١ ٤٠٣ ١٢٣	٢ ٠٠٠ ٠٠٠	إيراد دعم صادرات
		يخصم:
٤٢ ٤٩٤ ٤٠٩	٦٠ ٧٠٤ ٤٧٦	١١ تكلفة المبيعات
٦ ٤٢٦ ٥٧٠	١١ ٢٩٥ ٥٢٤	مجمّل الربح
		يخصم:
٤ ٨٤٠ ٧٥٤	٥ ٧٦٠ ٠٠٠	١٢ مصروفات البيع والتوزيع
٤ ٩٢٤ ١٢٣	٥ ٣٥٠ ٠٠٠	١٣ مصروفات إدارية وعمومية
٤٣٣ ٤٠٧	.	مصروفات تمويلية
١٠ ١٩٨ ٢٨٤	١١ ١١٠ ٠٠٠	مجموع المصروفات والأعباء الإدارية
		يضاف:
١٣ ٨٦٨ ٨٥٦	١ ٣٩٥ ٠٠٠	١٤ إيرادات متنوعة
٩٩ ٦١٣	١٠٥ ٠٠٠	(خسائر) ارباح فروق تقييم عملة
.	.	خسائر رأسمالية
٢٤ ٩٧١	٥٠ ٠٠٠	عوائد دائنة
١٠ ٢٢١ ٧٢٦	١ ٧٣٥ ٥٢٤	صافى ( الخسائر ) الأرباح قبل ضريبة الدخل
-	-	ضريبة الدخل الحالية
١ ٤٢٥ ٨٠٥	١ ٤٣٠ ٠٠٠	ضريبة الدخل المؤجلة أصل (التزام)
١١ ٦٤٧ ٥٣١	٣ ١٦٥ ٥٢٤	صافى ( الخسائر ) الأرباح بعد ضريبة الدخل
١٠١٣	٠٠٢٧٥	١٥ نصيب السهم فى ( خسائر ) أرباح العام

مدير مالى


محاسب / أمجد محمد محمد




٢٠٢٠/١٢/٣١	٢٠٢١/١٢/٣١	المخزون	١
<u>جنيه مصري</u>	<u>جنيه مصري</u>		
٣٢٣٢ ٢٩١	٢٣٠٠٠٠٠	مخزن تعبئة وتغليف	
١٩٤٣ ٩٣٨	١٩٤٠٠٠٠	وقود وزيت وقطع غيار ومواد ومهمات	
١٨٥٧٨ ١٨٤	٢٢٠٠٠٠٠٠	مخزون إنتاج غير التام	
٢٢٢٥ ٨٧٦	٢٥٠٠٠٠٠	إنتاج تام	
١١٧٧٠٠	١٢٠٠٠٠٠	خدمات ومستلزمات إنتاج	
<u>٢٦٠٩٧ ٩٨٩</u>	<u>٢٨٨٦٠٠٠٠</u>	<b>الإجمالي</b>	
<u>٢٠٢٠/١٢/٣١</u>	<u>٢٠٢١/١٢/٣١</u>	<b>عملاء وأوراق قبض (بالصافي)</b>	<b>٢</b>
<u>جنيه مصري</u>	<u>جنيه مصري</u>		
٥٣٩٤ ٤٦٧	٨٠٠٠٠٠٠	عملاء	
٩٠٣٤ ٩٨٨	٩٨٠٠٠٠٠	أوراق قبض	
<u>١٤٤٢٩ ٤٥٥</u>	<u>١٧٨٠٠٠٠٠</u>	<b>الإجمالي</b>	
		<b>يخصم :</b>	
١٢٨٩ ٩٨٠	١٢٨٩ ٩٨٠	مجمع الإنخفاض في العملاء وأوراق قبض	
<u>١٣١٣٩ ٤٧٥</u>	<u>١٦٥١٠٠٢٠</u>	<b>صافي العملاء</b>	
<u>٢٠٢٠/١٢/٣١</u>	<u>٢٠٢١/١٢/٣١</u>	<b>حسابات مدينة أخرى</b>	<b>٣</b>
<u>جنيه مصري</u>	<u>جنيه مصري</u>		
.	.	موردين دفعات مقبلة	
٨٤٧ ١٩٦	٨٥٢ ٢٨٦	تأمينات لدى الغير	
.	.	دائنون متنوعون - أرصدة مدينة	
٦٨٩١ ٠١٩	٨٥٠٠٠٠٠	مدينون متنوعون	
٣٦٨٤ ٩٥٣	٣٦٨٤ ٩٥٣	مصرفات مدفوعة مقدماً	
٣٢٩٥ ١٩٣	.	اعتمادات مستندية	
٥٢ ٦١٢	٥٠٠٠٠٠	عهد مستديمة	
٤٤ ٢٤٤	٥٠٠٠٠٠	سلف عاملين	
<u>١٤٨١٥ ٢١٧</u>	<u>١٣١٣٧ ٢٣٩</u>	<b>الإجمالي</b>	



٢٠٢٠/١٢/٣١	٢٠٢١/١٢/٣١	حسابات مدينة - ضرائب	٤
جنيه مصري	جنيه مصري	الخصم من المنبع	
٣ ٦٦٠ ٤٤٢	٤ ٢٠٠ ٠٠٠	ضرائب تحت التسوية	
-	-	ضرائب عقارية	
٣ ٦٦٠ ٤٤٢	٤ ٢٠٠ ٠٠٠	الإجمالي	
٢٠٢٠/١٢/٣١	٢٠٢١/١٢/٣١	النقدية بالصندوق و لدى البنوك	٥
جنيه مصري	جنيه مصري	نقدية بالصندوق	
٩٧ ٤٦٧	٨٠ ٠٠٠	نقدية لدى البنوك بدون الودائع	
٢ ٤٤٨ ٨٩٨	٣ ٠٠٠ ٠٠٠	الإجمالي	
٢ ٥٤٦ ٣٦٥	٣ ٠٨٠ ٠٠٠		
٢٠٢٠/١٢/٣١	٢٠٢١/١٢/٣١	قروض وتسهيلات قصيرة الأجل	٦
جنيه مصري	جنيه مصري	بنك فيصل مرابحات ومضاربات	
١٢ ١٠٧ ٣٥٠	١٠ ٣٠٧ ٣٥٠	بنك الإنتمان الزراعى	
١٠٢ ٤٠٠		الإجمالي	
١٢ ٢٠٩ ٧٥٠	١٠ ٣٠٧ ٣٥٠		
٢٠٢٠/١٢/٣١	٢٠٢١/١٢/٣١	موردون وأوراق دفع	٧
جنيه مصري	جنيه مصري	موردون	
٨ ٦٧٠ ٨٦٠	١٠ ٠٠٠ ٠٠٠	أوراق دفع	
١ ٧٨٨ ٩٢٢	٣ ٠٠٠ ٠٠٠	الإجمالي	
١٠ ٤٥٩ ٧٨٢	١٣ ٠٠٠ ٠٠٠		
٢٠٢٠/١٢/٣١	٢٠٢١/١٢/٣١	دائنون و حسابات دائنة أخرى	٨
جنيه مصري	جنيه مصري	تأمينات للغير	
٢٠٣ ٦٩٨	٢٠٣ ٦٩٨	دائنون متنوعون	
١٠٢٠ ٩٦٠	٨٠٠ ٠٠٠	هيئة التأمينات الإجتماعية	
١٠٥ ٢٤٨	١٢٠ ٠٠٠	أرصده دائنة أخرى (أجور ومرتببات معلاء أمانات)	
١٠ ١١٨	١٥ ٠٠٠	الإجمالي	
١ ٣٤٠ ٠٢٤	١ ١٣٨ ٦٩٨		
٢٠٢٠/١٢/٣١	٢٠٢١/١٢/٣١	حسابات دائنة لمصلحة الضرائب	٩
جنيه مصري	جنيه مصري	مصلحة الضرائب - الخصم والتحصيل - مهن	
١ ٠٩٦ ٨٦٩	٩٠٠ ٠٠٠	مصلحة الضرائب - كسب العمل	
١ ٨٥٤ ٧٧٩	١ ٧٠٠ ٠٠٠	مصلحة الضرائب - ضريبة القيمة المضافة	
٤٧٧ ٤٨٨	٢٠٠ ٠٠٠	مصلحة الضرائب - ضريبة الدمغة	
٣١٣ ٤٧٣	٣٠٠ ٠٠٠	مصلحة الضرائب - ضرائب الاستثمار	
٨٦٠ ٣٢١	٤ ٠٠٠ ٠٠٠	مصلحة الضرائب - ضريبة عقارية	
٨٠٢		الإجمالي	
٤ ٦٠٣ ٧٣٢	٧ ١٠٠ ٠٠٠		



٢٠٢٠/١٢/٣١	٢٠٢١/١٢/٣١	صافي المبيعات	١٠
جنيه مصري	جنيه مصري	مبيعات تصدير	
١٣٨١١٠٥٢	٢٥٠٠٠٠٠٠	تصنيع للغير	
٤٩٥٣٨٥٢	١٠٠٠٠٠٠٠	مبيعات محلية	
٢٩١٧١٥٩٧	٣٥٠٠٠٠٠٠	الإجمالي	
٤٧٩٣٦٩٥١	٧٠٠٠٠٠٠٠	يخصم :-	
٤١٩٠٩٥	.	خصم مسموح به	
٤٧٥١٧٨٥٦	٧٠٠٠٠٠٠٠	صافي المبيعات	
٢٠٢٠/١٢/٣١	٢٠٢١/١٢/٣١	تكلفة المبيعات	١١
جنيه مصري	جنيه مصري	خامات زراعية	
٢١٥٦٩٧٧٧	٣٣٠٠٠٠٠٠	أجور عمالة	
٨٢٢٥٦٠٦	٩٠٠٠٠٠٠٠	مواد تعبئة وتغليف ومستلزمات وطاقة وأخرى	
١٧٠٠٩٧٧٩	٢٠٠٠٠٠٠٠	اهلاك اصول ثابتة	
٢٧٠٣٠٠٠	٢٤٠٠٠٠٠٠	التغير في المخزون	
(٧٠١٣٧٥٣)	(٣٦٩٥٥٢٤)	الإجمالي	
٤٢٤٩٤٤٠٩	٦٠٧٠٤٤٧٦	مصرفوات البيع والتوزيع	١٢
٢٠٢٠/١٢/٣١	٢٠٢١/١٢/٣١	أجور ومرتببات	
جنيه مصري	جنيه مصري	مصاريف صيانة سيارات ووقود وزيوت	
٢٣٨٨٣٦٣	٢٦٠٠٠٠٠٠	رسوم ومصروفات بنكية ومصروفات تخزين وأمين وأخرى	
٩٢٩٧١٣	١٣٠٠٠٠٠٠	الإجمالي	
١٥٢٢٦٧٨	١٨٦٠٠٠٠٠	مصرفوات ادارية وعمومية	١٣
٤٨٤٠٧٥٤	٥٧٦٠٠٠٠٠	أجور ومرتببات	
٢٠٢٠/١٢/٣١	٢٠٢١/١٢/٣١	اهلاك اصول ثابتة	
جنيه مصري	جنيه مصري	رسوم وإشتراكات ونشر وتأمين وأخرى	
٢١٣٨٥٦٦	٢٤٠٠٠٠٠٠	الإجمالي	
١١٣٢٧٩٦	١١٥٠٠٠٠٠	إيرادات متنوعة	١٤
١٦٥٢٧٦١	١٨٠٠٠٠٠٠	إيجار أراضي وغرف مغلقة وإيرادات اخرى	
٤٩٢٤١٢٣	٥٣٥٠٠٠٠٠	بيع مخلفات	
١٣٧٧٥٥٦٧	١٣٠٠٠٠٠٠	الإجمالي	
٢٠٢٠/١٢/٣١	٢٠٢١/١٢/٣١	نصيب السهم من ( خسائر ) الأرباح	١٥
جنيه مصري	جنيه مصري	بلغ متوسط النصيب الأساسي من ( خسائر ) الأرباح للسهم كما يلي :	
١٣٧٧٥٥٦٧	١٣٠٠٠٠٠٠	صافي ( خسائر ) الأرباح بعد الضرائب	
٩٣٢٨٩	٩٥٠٠٠	عدد الأسهم القائمة في تاريخ القوائم المالية	
١٣٨٦٨٨٥٦	١٣٩٥٠٠٠	النصيب الأساسي من ( خسائر ) الأرباح للسهم	
٢٠٢٠/١٢/٣١	٢٠٢١/١٢/٣١		
جنيه مصري	جنيه مصري		
١١٦٤٧٥٣١	٣١٦٥٥٢٤		
١١٥٠٠٠٠٠	١١٥٠٠٠٠٠		
١.٠١٣	٠.٢٧٥		





٢٠٢٠/١٢/٣١	٢٠٢١/١٢/٣١	صافي المبيعات	١٠
جنيه مصري	جنيه مصري	مبيعات تصدير	
١٣ ٨١١ ٥٠٢	٢٥ ٠٠٠ ٠٠٠	تصنيع للغير	
٤ ٩٥٣ ٨٥٢	١٠ ٠٠٠ ٠٠٠	مبيعات محلية	
٢٩ ١٧١ ٥٩٧	٣٥ ٠٠٠ ٠٠٠	الإجمالي	
٤٧ ٩٣٦ ٩٥١	٧٠ ٠٠٠ ٠٠٠	يخصم :-	
٤١٩ ٠٩٥	.	خصم مسموح به	
٤٧ ٥١٧ ٨٥٦	٧٠ ٠٠٠ ٠٠٠	صافي المبيعات	
٢٠٢٠/١٢/٣١	٢٠٢١/١٢/٣١	تكلفة المبيعات	١١
جنيه مصري	جنيه مصري	خامات زراعية	
٢١ ٥٦٩ ٧٧٧	٢٣ ٠٠٠ ٠٠٠	أجور عمالة	
٨ ٢٢٥ ٦٠٦	٩ ٠٠٠ ٠٠٠	مواد تعبئة وتغليف ومستلزمات وطاقة وأخرى	
١٧ ٠٠٩ ٧٧٩	٢٠ ٠٠٠ ٠٠٠	اهلاك اصول ثابتة	
٢ ٧٠٣ ٠٠٠	٢ ٤٠٠ ٠٠٠	التغير في المخزون	
(٧ ٠١٣ ٧٥٣)	(٣ ٦٩٥ ٥٢٤)	الإجمالي	
٤٢ ٤٩٤ ٤٠٩	٦٠ ٧٠٤ ٤٧٦	مصرفات البيع والتوزيع	١٢
٢٠٢٠/١٢/٣١	٢٠٢١/١٢/٣١	أجور ومرتببات	
جنيه مصري	جنيه مصري	مصاريف صيانة سيارات وقود وزيوت	
٢ ٣٨٨ ٣٦٣	٢ ٦٠٠ ٠٠٠	رسوم ومصروفات بنكية ومصروفات تخزين وأمين وأخرى	
٩٢٩ ٧١٣	١ ٣٠٠ ٠٠٠	الإجمالي	
١ ٥٢٢ ٦٧٨	١ ٨٦٠ ٠٠٠	مصرفات إدارية وعمومية	١٣
٤ ٨٤٠ ٧٥٤	٥ ٧٦٠ ٠٠٠	أجور ومرتببات	
٢٠٢٠/١٢/٣١	٢٠٢١/١٢/٣١	اهلاك اصول ثابتة	
جنيه مصري	جنيه مصري	رسوم وإشتراكات ونشر وتأمين وأخرى	
٢ ١٣٨ ٥٦٦	٢ ٤٠٠ ٠٠٠	الإجمالي	
١ ١٣٢ ٧٩٦	١ ١٥٠ ٠٠٠	إيرادات متنوعة	١٤
١ ٦٥٢ ٧٦١	١ ٨٠٠ ٠٠٠	إيجار أرضيات وغرف مغلقة وبيردات اخرى	
٤ ٩٢٤ ١٢٣	٥ ٣٥٠ ٠٠٠	بيع مخلفات	
٢٠٢٠/١٢/٣١	٢٠٢١/١٢/٣١	نصيب السهم من ( خسائر ) الأرباح	١٥
جنيه مصري	جنيه مصري	بلغ متوسط النصيب الأساسي من ( خسائر ) الأرباح للسهم كما يلي :	
١٣ ٧٧٥ ٥٦٧	١ ٣٠٠ ٠٠٠	صافي ( خسائر ) الأرباح بعد الضرائب	
٩٣ ٢٨٩	٩٥ ٠٠٠	عدد الأسهم القائمة في تاريخ القوائم المالية	
١٣ ٨٦٨ ٨٥٦	١ ٣٩٥ ٠٠٠	النصيب الأساسي من ( خسائر ) الأرباح للسهم	
٢٠٢٠/١٢/٣١	٢٠٢١/١٢/٣١		
جنيه مصري	جنيه مصري		
١١ ٦٤٧ ٥٣١	٣ ١٦٥ ٥٢٤		
١١ ٥٠٠ ٠٠٠	١١ ٥٠٠ ٠٠٠		
١٠١٣	٠٢٧٥		





ش.م.م

شركة الإسماعيلية الوطنية للصناعات الغذائية

س.ت: ١٣١٦٠ الإسماعيلية

ISO 9001  
ISO 22000

ISO14001  
OHSAS 18001

رأس المال ٥٧,٥ مليون جنيه

القاهرة في ٢٨/٢/٢٠٢١

السيدة الاستاذة / هبة الله الصيرفي  
مساعد رئيس البورصة المصرية  
ورئيس قطاع الإفصاح  
بعد التحية . . .

- نتشرف بان نرفق لسيادتكم الموازنة التخطيطية المعدلة عن العام المالي ٢٠٢١  
بمستهدف ربح قدرة ٣.١٦ مليون جنيه .

وتفضلوا بقبول فائق التحية . . .

مدير علاقات المستثمرين

محاسب /

" فؤاد عبدالموجود محمد "

