



# الشركة المالية والصناعية المصرية

شركة مساهمة مصرية

السادة / البورصة المصرية  
السيدة / هبة الصيرفي - نائب رئيس قطاع الشركات المقيدة

بعد التحية ،،،

نتشرف أن نرفق لسيادتكم تقرير مجلس الإدارة السنوي عن القوائم المالية  
المستقلة عن السنة المالية المنتهية في 2020/12/31

وتفضلوا بقبول فائق الإحترام ،،،

الشركة المالية والصناعية المصرية

محاسب / خالد إبراهيم عبدالرازق  
مدير علاقات المستثمرين



EFIC

الشركة المالية والصناعية المصرية  
شركة مساهمة مصرية

----

تقرير مجلس الإدارة  
عن نشاط الشركة و نتائج الأعمال  
عن السنة المنتهية في ٢٠٢٠/١٢/٣١



## بيانات عامة عن الشركة

اسم الشركة : الشركة المالية والصناعية المصرية

تأسست الشركة المالية والصناعية المصرية ( شركة مساهمة مصرية ) بالمرسوم الملكي الصادر في مايو ١٩٢٩ وتم تأميم الشركة تاميمًا كاملاً ثم خضعت بموجب القانون رقم ٩٧ لسنة ١٩٨٣ لإشراف هيئة القطاع العام للصناعات الكيماوية بموجب المادة الثانية من القانون رقم ٢٠٣ لسنة ١٩٩١ بإصدار قانون شركات قطاع الأعمال أصبحت الشركة تابعة للشركة القابضة للتعدين والحراريات ( ش.م.م ) وبتاريخ ١٩ مارس ١٩٩٦ صدر قرار الجمعية العامة غير العادية للشركة بالموافقة على طرح نسبة من الأسهم المملوكة للشركة القابضة للتعدين والحراريات ش.م.م في الشركة المالية والصناعية المصرية للبيع في بورصتي الأوراق المالية بالقاهرة والاسكندرية وتم تحويلها إلى شركة مساهمة مصرية خاضعة لأحكام القانون رقم ١٥٩ لسنة ١٩٨١ وذلك اعتباراً من أول يوليو ١٩٩٦ وتم التأشير بالسجل التجاري بتاريخ ١٨ يناير ١٩٩٧ .

- مدة الشركة ٥٠ سنة تبدأ من ١٨ يناير ١٩٩٧ حتى ١٧ يناير ٢٠٤٧ .
- مقر الشركة ٤٣ شارع أحمد ماهر - كفر الزيات - محافظة الغربية .
- رئيس مجلس الإدارة والعضو المنتدب كيميائي / عبدالعظيم محمد العباسي

المقر الرئيسي للشركة : ٤٣ شارع أحمد ماهر - كفر الزيات - محافظة الغربية

تليفون : ٢١٠٠ ٢٥٤ - ٢٥٤ ٢٥١٥ - ٢٥٤ ٢٩٦٦ / ٢٥٤ / ٤٠ .

فاكس : ٢٧٧٣ ٢٥٤ / ٤٠ .

الموقع الإلكتروني : [WWW.efic-eg.com](http://WWW.efic-eg.com)

البريد الإلكتروني : [efic@efic-eg.com](mailto:efic@efic-eg.com)

النشاط الرئيسي للشركة : صناعة وتجارة الأسمدة وحامض الكبريتيك والمواد الكيماوية

رأس المال المرخص : ٢٠٠٠ مليون جنيه مصري

رأس المال المصدر والمدفوع : ٧٢٧٦٦٧١٤٠ جنيه مصري

القيمة الاسمية للسهم : ١٠ جنيه مصري

مصانع الشركة : مصنع كفر الزيات منذ عام ١٩٣٥ ويقع على النيل  
مصنع أسيسوط منذ عام ١٩٧١ ويقع على النيل  
مجمع المالية بالعين السخنة (تحت الإنشاء) بالمنطقة الصناعية  
شركة السويس لتصنيع الأسمدة ( بالمنطقة الصناعية - العين السخنة )  
الشركات التابعة : رأس المال المرخص : ٢٠٠٠ مليون جنيه مصري  
رأس المال المدفوع : ٤٧١ مليون جنيه مصري  
وتمتلك الشركة المالية ٩٩,٨٦٥ % من أسهمها



مجلس ادارة الشركة المالية والصناعية المصرية

السيد الكيمراني / عبدالعظيم محمد العباسي

رئيس مجلس الإدارة والعضو المنتدب / ذوي الخبرة

السادة الأعضاء

بصفة

المهندس/ عبدالعال طلبه البنا

بصفة

الاستاذ / ابراهيم ابراهيم الصعدي

شركة الصناعات المعدنية

الدكتور/ وائل محمود يوسف

شركة الصناعات المعدنية

المهندس / حسام محمد حمدي عبدالعزيز

شركة الصناعات المعدنية

المستشار / سعيد رمضان عرفة

بنك مصر

المحاسب / شريف حسني الخضراوي

بنك الاستثمار القومي

المحاسب / اشرف فتحي فهيم

الهيئة العامة للتأمينات الاجتماعية

المحاسب / مایسة محمود شمش





## بسم الله الرحمن الرحيم

يتشرف مجلس إدارة الشركة المالية والصناعية أن يقدم تقريره للجمعية العامة عن السنة المالية المنتهية في ٢٠٢٠/١٢/٣١ والتي أسفرت عن تحقيق صافى ربح بعد الضرائب ٧١,٩٩١ مليون جنيه مقابل ١٤٣,٨٢٤ مليون جنيه في ٢٠٢٠/١٢/٣١

## أولاً: النشاط الإنتاجي

حققت الشركة إنتاجاً بسعر البيع خلال العام المالي ٢٠٢٠ مبلغ ٦٩٦,٧٢٥ مليون جنيه مقابل ١٠٣٥,٦٨٤ مليون جنيه عن عام ٢٠١٩ بنسبة تطوير قدرها ٦٧ %

## كميات الانتاج

البيان	عام ٢٠٢٠	عام ٢٠١٩	عام ٢٠١٨	عام ٢٠١٧	عام ٢٠١٦	عام ٢٠١٥	عام ٢٠١٤	عام ٢٠١٣
حامض كبريتيك تجارى	٢١٣ ٢١٠	٢٥٣ ٠٣	١٩٤ ٣٤٥	٢٢٩ ٤٧٥	٢٥٥ ٩٨٨	٢٢٣ ١١٠	٢٤٢ ٥٣٥	٢٦٧ ٦٣٤
سماد السوبر فوسفات ناعم	٣٩٠ ٤٨٩	٤٤٤ ٧٨٣	٤٣٤ ٧٣٧	٤٥٣ ٢٣٠	٢٥٨ ٩٢٢	٣٤١ ٣٢٧	٣٤٦ ٩٩٠	٤١٦ ٠١١
سماد السوبر فوسفات محبب	١٠٠ ١٠٤	١٩٦ ٦٦٦	١٥٣ ٩٩٩	١٦١ ٢٠٤	١٦١ ٤١٦	١٥٧ ١٦١	١٤٠ ٤٠٠	١٣٥ ٣٠٤
إجمالي السماد	٤٠٩ ٥٩٣	٦٤١ ٤٤٩	٥٨٨ ٧٣٦	٦١٤ ٤٣٤	٤٢٠ ٣٣٨	٤٩٨ ٤٨٨	٤٨٧ ٣٩٠	٥٥١ ٣١٥

(طن)

## ١. الانتاج بسعر البيع

البيان	عام ٢٠٢٠	عام ٢٠١٩	عام ٢٠١٨	عام ٢٠١٧	عام ٢٠١٦	عام ٢٠١٥	عام ٢٠١٤	عام ٢٠١٣
قيمة الانتاج بسعر البيع	٦٩٦ ٧٢٥	١ ٠٣٥ ٦٨٤	٩١٠ ٧٨٨	٧٣٦ ٥٤٢	٤٤٣ ٥٦٣	٤٨٠ ٣٤٧	٤٦٣ ٤٢٨	٤٩٥ ٢٢٨

(ألف جنيه)

## ٢. المخزون

البيان	عام ٢٠٢٠	عام ٢٠١٩	عام ٢٠١٨	عام ٢٠١٧	عام ٢٠١٦	عام ٢٠١٥	عام ٢٠١٤	عام ٢٠١٣
انتاج تام	١٣٨ ٧١٧	١٣٢ ٦٦٤	٦٢ ٢٨١	٤٠ ٧٣٦	١٨ ٥٥٤	٥٧ ٨٤٢	٣٤ ٥٧٢	٤١ ٦٥١
خامات	٣٠ ٧٤٤	٤٧ ٧٨٦	٥٦ ٤٧٧	٢١ ٤٥٠	٢٣ ١٢٧	٢٢ ٧٣٧	٢٩ ٤٤١	١٣ ٥٤٥
قطع غيار	٤٩ ٣٢١	٤٥ ٠٤٧	٤٥ ١٨٥	٤٤ ٩٣٧	٣٣ ٩٥٢	٣٢ ٤٨٧	٣٢ ٢٠٤	٢٦ ٢٦٧
وقود وزيوت	٤ ٩٦٢	٤ ٤٦٤	٢ ٦٨٨	٢ ٤٩٨	١ ٨٠٤	١ ٣٦٧	١ ٤٠١	٩٨٢
مواد تعبئة وتغليف	١٢ ٨٠٩	١٥ ٢١٩	١٨ ٩٥٤	١٧ ٣٩٥	١٣ ٥٦٩	٤ ٧٥٠	٤ ٥١٩	٤ ٩٤٥
أخرى	٧٥٧	٢ ٦٦٣	٣ ٥٢٠	٢٠ ١٨٧	٦ ٨٤٦	١ ٣٦٣	١٩٦	٢ ٦٣٤
الاجمالي	٢٣٧ ٣١٠	٢٤٧ ٨٤٣	١٨٩ ١٠٥	١٤٧ ٢٠٣	٩٧ ٨٥٢	١٢٠ ٥٤٦	١٠٢ ٣٣٣	٩٠ ٠٢٤

(ألف جنيه)



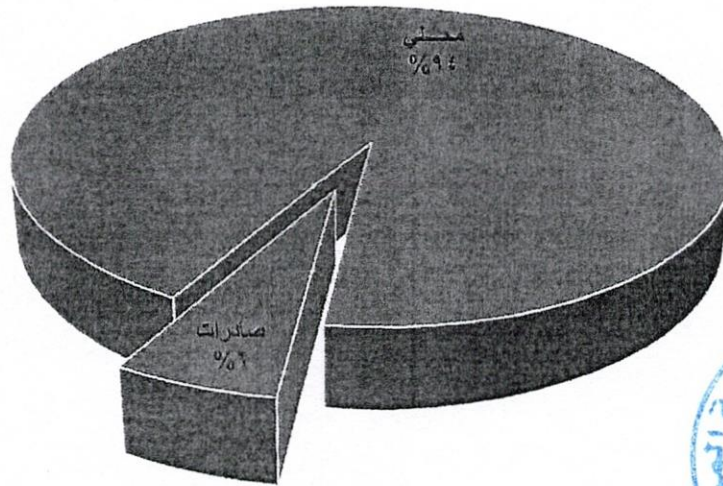
## ثانياً : النشاط التسويقي

حققت الشركة مبيعات بلغت قيمتها ٦٦٦,٣٤٧ مليون جنيه عام ٢٠٢٠ مقابل ٨٨٤,٥٢٤ جنيه عام ٢٠٢٠ وبنسبة تطور قدرها ٧٥٪ عن عام ٢٠١٩ .

## ١- مبيعات عام ٢٠٢٠

(الكمية بالطن القيمة بالآلاف جنيه)

البيان	مبيعات محلية		صادرات		اجمالي	
	كمية	قيمة	كمية	قيمة	كمية	قيمة
حامض كبريتيك تجارى	٥٧.٠٠٧	٦٣.٤٨١	٢.٠٨٢	٣.١٣٠	٥٩.٠٨٩	٦٦.٦١٠
سماد السوبر فوسفات ناعم	٣٤٠.٧٩٢	٤١٩.٢٧٣	.	.	٣٤٠.٧٩٢	٤١٩.٢٧٣
سماد السوبر فوسفات محبب	٨٩.٦٨٥	١٤١.٢٧٧	٢٧.١٧٠	٣٧.٥٣٧	١١٦.٨٥٥	١٧٨.٨١٤
بضائع بغرض البيع	--	--	--	--	--	--
منتجات متنوعة		١.٦٤٩		--		١.٦٤٩
اجمالي		٦٢٥.٦٨٠		٤٠.٦٦٧		٦٦٦.٣٤٧



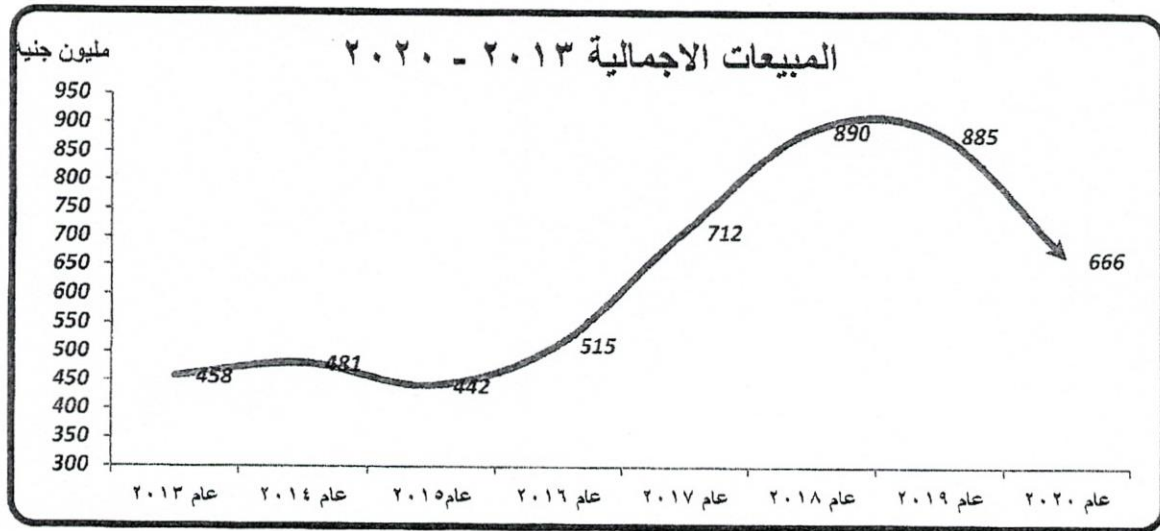
■ صادرات ■ محلي




## ٢- مبيعات ٢٠١٣: ٢٠٢٠

( ألف جنيه )

البيان	عام ٢٠٢٠	عام ٢٠١٩	عام ٢٠١٨	عام ٢٠١٧	عام ٢٠١٦	عام ٢٠١٥	عام ٢٠١٤	عام ٢٠١٣
مبيعات محلية	٦٢٥ ٦٨٠	٦٢٥ ٩٣٩	٦٨٥ ٨٢٧	٥٩٥ ٥٢٨	٤٤٢ ٢١٤	٣٧٠ ٥٠٩	٤١٥ ٣٨٤	٤٠٨ ٣٤٨
صادرات	٤٠ ٦٢٧	٢٥٨ ٥٨٥	٢٠٤ ١٧٩	١١٦ ٣١٣	٧٢ ٥٨٤	٧١ ٨٢٤	٦٥ ٣٢٦	٤٩ ٨٢٨
اجمالي المبيعات	٦٦٦ ٣٤٧	٨٨٤ ٥٢٤	٨٩٠ ٠٤٦	٧١١ ٨٤١	٥١٤ ٧٩٨	٤٤٢ ٣٣٣	٤٨٠ ٧٥٠	٤٥٨ ١٧٦



مليون جنيه



تصدير □ محلي □

المبيعات المحلية والصادرات ٢٠١٣ - ٢٠٢٠






## ثالثاً: الأجر

بلغت قيمة الأجر المنصرفة خلال عام ٢٠٢٠ نحو ١٣٧,٩٩٤ مليون جنيه بزيادة قدرها ١٢,٩٠٤ مليون جنيه عن عام ٢٠١٣ لتواكب الزيادات المضطربة في الأجر على مستوى الدولة فارتفع متوسط أجر العامل من ٥٢٨٦ جنيه شهرياً في عام ٢٠١٣ الى ٨٠٥٩ جنيه شهرياً في عام ٢٠٢٠ وارتفعت انتاجية العامل من ٢٥١ ألف جنيه في عام ٢٠١٣ الى ٤٨٨ ألف جنيه في عام ٢٠٢٠ كما هو موضح كالتالي:

(الف جنيه)								البيان
عام ٢٠١٣	عام ٢٠١٤	عام ٢٠١٥	عام ٢٠١٦	عام ٢٠١٧	عام ٢٠١٨	عام ٢٠١٩	عام ٢٠٢٠	
١٩٧٢	١٩١٦	١٨٢٧	١٧٢٥	١٦٥١	١٥٣١	١٤٦٢	١٤٢٧	عدد العاملين
١٠٠ ١٥٢	٩٩ ٧٢٧	١٠١ ٨٧٨	١٠٥ ٤٨١	١١٠ ٩١٧	١٠٨ ٤٨٩	١١٢ ٦٠٦	١٠٩ ٤١٠	أجر نقدية ومزايا عينية
١٦ ٣٤١	١٧ ١٣٥	١٦ ٩٧٨	١٧ ٥٩١	١٧ ٦٧٢	١٨ ٧٩٤	١٧ ٠٦٥	١٦ ٢٤٦	الأرباح الموزعة
٨ ٥٩٧	٩ ٤٨٢	١٠ ٣٢٩	١٠ ٩٢٥	١٣ ٥٦٠	١٣ ٦٨١	١٤ ٣٤٥	١٢ ٣٣٨	تأمينات اجتماعية
١٢٥ ٠٩٠	١٢٦ ٣٤٤	١٢٩ ١٨٥	١٣٣ ٩٩٧	١٤٢ ١٤٩	١٤٠ ٩٤٦	١٤٤ ٠١٦	١٣٧ ٩٩٤	الإجمالي
٢٥١	٢٤٢	٢٦٣	٢٥٧	٤٤٦	٥٩٥	٧٠٨	٤٨٨	انتاجية العامل (الف جنيه)
٥ ٢٨٦	٥ ٤٩٥	٥ ٨٩٢	٦ ٤٧٣	٧ ١٧٤	٧ ٦٧٢	٨ ٢٠٩	٨ ٠٥٩	متوسط أجر العامل(جنيه/شهر)

## متوسط أجر العامل شهرياً





رابعاً: مشروعات الاحلال والتجديد

حرصت ادارة الشركة على القيام بعمليات الاحلال والتجديد بصفة دورية منتظمة بما يحافظ على الطاقات الانتاجية للمصانع وتحسين المنتج بما يدعم مكانة الشركة سواء في السوق المحلي أو الدولي فقامت على سبيل المثال:

- تم تركيب خط انتاج السماد المحبب بمصانع اسيوط بالكامل و هو يعمل بصورة منتظمة منذ نوفمبر ٢٠١٨ .
- تم تركيب عدد ٣ مخروط نعومة على الطواحين لتحسين تحاليل المنتج ssp .
- عمل العمرات السنوية لوحداث انتاج الحامض والسماد فى مواعيدها المخططة.
- الانتهاء من إحلال وتجديد وحدة إنتاج حامض الكبريتيك المدخن ( الاوليوم ) وهي تنتج وتعمل حالياً و بكفاءة عالية .

خامساً: الاستثمارات الجديدة:

➤ تطوير وحدة انتاج الحامض سيمون باستثمارات اجمالية تبلغ ٥٨ مليون جنية ومخطط تنفيذ التطوير

خلال عامي ( ٢٠٢١-٢٠٢٢ )

➤ بدأت الشركة في الخطوات التنفيذية لانشاء مشروع مجمع المالية بالعين السخنة باستثمارات تتجاوز ٣٠٠ مليون جنية.

➤ تم الحصول على الموافقة النهائية من هيئة التنمية الصناعية على اقامة المشروع.

➤ تم الانتهاء من جميع تمديدات الكابلات من شركة القتال و حتى المشروع بطول ٥ كيلو متر .

➤ تم الحصول على موافقة الشركة القابضة للغاز على امداد المشروع بالغاز الطبيعي و تم تمديد المواسير حتى الموقع .

➤ الانتهاء من معظم الانشاءات المدنية للمشروع .

➤ تم الانتهاء من ٧٥ % من اعمال المصنعات الحديدية و جارى تصنيع معدات تداول السماد بين المعدات .

➤ تم الانتهاء من تركيب محطة توزيع الكهرباء بالكامل بطاقة ١١ خلية كهربائية .

➤ تم الانتهاء من انشاء محطة الضواغط وتم استلام عدد (٢) ضاغط لزوم العمل بالمصانع .

➤ جاري الانتهاء من أعمال التركيبات الميكانيكية لخط التحبيب بمهندسى و فنيين الشركة المالية بكفر الزيات و اسيوط .



سادساً: المسؤولية الاجتماعية للشركة

تولي الشركة المالية والصناعية المصرية اهتماماً كبيراً بالبيئة المحيطة بها إيماناً منها بأن للبيئة النظيفة مردود اقتصادي واجتماعي على العاملين والبيئة المحيطة فلم يعد تقييم الشركات يعتمد على ربحيتها فحسب ولم تعد تلك الشركات تعتمد في سمعتها على مراكزها المالية فقط حيث ظهرت مفاهيم حديثة تساعد على خلق بيئة عمل قادرة على التوافق مع التطورات المتسارعة في الجوانب الاقتصادية والتكنولوجية والإدارية في أنحاء العالم وكان من أبرز هذه المفاهيم المسؤولية الاجتماعية للشركة كما وان قيام الشركة بدورها تجاه المسؤولية الاجتماعية يضمن الى حد ما دعم جميع أفراد المجتمع لأهدافها ورسالتها التنموية وبصفة عامة فان قيام الشركة بمسئوليتها الاجتماعية يقوم على ثلاثة معايير هي :

- الاحترام والمسئولية بمعنى احترام الشركة للبيئة الداخلية (العاملين) بأن وفرت لجميع العاملين بالمصانع سبل السلامة والصحة المهنية من ادوات وملابس الامن الصناعي مع توفير نادي رياضي واجتماعي بكل مصنع .
- حماية البيئة و دعم المجتمع ومساندته من حيث الالتزامات بأن تم تحويل الصرف الصناعي من النيل الى مصرف جناح الصناعي للحفاظ على البيئة داخل المصانع وخارجها وتقديم الدعم المادي والصحي للبيئة المحيطة ورعاية الأسر المععدة .
- كما عملت الشركة على توافق المنتج الذي تقدمه الشركة للمجتمع مع البيئة أو من حيث المبادرة بتقديم ما يخدم البيئة ويحسن من الظروف البيئية في المجتمع ومعالجة المشاكل البيئية المختلفة.



## سابعاً : التحليل المالي

## نسبة الربحية

( ألف جنيه )

البيان	عام ٢٠٢٠	عام ٢٠١٩	عام ٢٠١٨	عام ٢٠١٧	عام ٢٠١٦	عام ٢٠١٥	عام ٢٠١٤	عام ٢٠١٣
صافي المبيعات	٦٦٦ ٣٤٧	٨٨٤ ٥٢٤	٨٩٠ ٠٤٦	٧١١ ٨٤١	٥١٤ ٧٩٨	٤٤٢ ٣٣٣	٤٨٠ ٧٥٠	٤٥٨ ١٧٦
تكلفة المبيعات	(٣٧٧ ١٧٩)	(٥٣٨ ٢٣٨)	(٦٦٩ ٧٦٠)	(٤٨٢ ٩٨٩)	(٣٤٨ ٠٧٣)	(٣٠١ ٥٤١)	(٣٢٠ ٤٥٣)	(٢٨٧ ٢٥٨)
صافي الربح قبل الضرائب	١٠٢ ٠٦٥	١٧٥ ٤٠٠	١٣٢ ٧٤١	١٣١ ٥٣٨	١٤٣ ٢٦٢	٥١ ٦٦٠	١٠٤ ٧٣٤	٦٨ ٩٦٠
نسبة الزيادة أو النقص في المبيعات	(% ٢٥)	(% ١)	% ٢٥	% ٣٨	% ١٦	(% ٨)	% ٥	% ٧
تكلفة المبيعات / صافي المبيعات	% ٥٧	% ٦١	% ٦٤	% ٥٦	% ٦٨	% ٦٨	% ٦٧	% ٦٣
مجمول الربح / صافي المبيعات	% ٤٣	% ٣٩	% ٣٦	% ٤٤	% ٣٢	% ٣٢	% ٣٣	% ٣٧
الربح قبل الضريبة/ المبيعات	% ١٥	% ٢٠	% ١٥	% ١٨	% ٢٨	% ١٢	% ٢٢	% ١٥
صافي الربح بعد الضرائب	٧١ ٩٩١	١٤٣ ٨٢٤	١٠٥ ٨٣٠	١٠٢ ٧٤٠	١٢١ ٦٧٩	٤٢ ٣٠٠	٨٣ ٢٧٥	٥١ ٦٨٧
اجمالي الأصول	١ ٤٩٣ ٧٨٥	١ ٥٦٣ ٩٢٢	١ ٤٢٣ ١٨٢	١ ٢٥٧ ٢٧٧	١ ٢٩٣ ٢٧٥	١ ٢٨٧ ٩٦١	١ ٢٧٩ ٤٩٥	١ ٢٩٩ ٤٥٢
حقوق الملكية	١ ١٤٧ ٤٠٤	١ ١٤٨ ٤٨٠	١ ٠١٨ ٥٧٢	٩٩٠ ٠٨٣	٩١٣ ٣٧١	٨٤٥ ٢١٨	٨٤١ ٦٥٦	٧٩٧ ١٨١
صافي الربح بعد الضرائب / المبيعات	% ١١	% ١٦	% ١٢	% ١٤	% ٢٤	% ١٠	% ١٧	% ١١
العائد على الأصول	% ٥	% ٩	% ٧	% ٨	% ٩	% ٣	% ٧	% ٤
العائد على حقوق الملكية	% ٦	% ١٣	% ١٠	% ١٠	% ١٣	% ٥	% ١٠	% ٦
نسبة الزيادة في حقوق الملكية	% ٠	% ١٣	% ٣	% ٨	% ٨	% ٠	% ٦	% ٥

## ملحوظة :-

- في ضوء الظروف التي مر بها قطاع الاسمدة نتيجة وباء كورونا والتي أثرت على حجم المبيعات وقيمة المبيعات نتيجة انخفاض مبيعات التصدير إلا أن الشركة نجحت في تخفيض نسبة تكلفة المبيعات الى صافي المبيعات لعام ٢٠٢٠ الى ٥٧٪ مقابل ٦١٪ لعام ٢٠١٩ حيث ارتفعت نسبة مجمل الربح على المبيعات الى ٤٣٪ مقابل ٣٩٪ لعام ٢٠١٩ والتي أدت الحفاظ على ربح التشغيل التي بلغت ٢٠٪ وهو نفس المعدل لعام ٢٠١٩ .

( ألف جنيه )

## نسبة السيولة

البيان	عام ٢٠٢٠	عام ٢٠١٩	عام ٢٠١٨	عام ٢٠١٧	عام ٢٠١٦	عام ٢٠١٥	عام ٢٠١٤	عام ٢٠١٣
اجمالي الالتزامات	٣٤٦ ٣٨١	٤١٥ ٤٤٣	٤٠٤ ٦١١	٢٦٧ ١٩٤	٣٧٩ ٩٠٤	٤٤٣ ٣٥٨	٤٣٧ ٨٤٠	٥٠٢ ٢٧٠
اجمالي الالتزامات / اجمالي الأصول	% ٢٣	% ٢٧	% ٢٨	% ٢١	% ٢٩	% ٣٤	% ٣٤	% ٣٩
اجمالي الالتزامات / حقوق الملكية	% ٣٠	% ٣٦	% ٤٠	% ٢٧	% ٤٢	% ٥٣	% ٥٢	% ٦٣


-انخفاض نسبة الالتزامات المتداولة الى حقوق الملكية لعام ٢٠٢٠ الى ٢٩٪ مقابل ٣٥٪ لعام ٢٠١٩ وهو مؤشر إيجابي يدل على قدرة الشركة على سداد التزاماتها .





## ثامناً : توزيع الأرباح المقترح

القيمة	بيان
٣٦٠٠	احتياطي قانوني
٧١٩٩	احتياطي نظامي
٢٠١٣٧	حصة المساهمين
٢٤٨١	حصة مجلس الإدارة
١٦٢٤٦	حصة العاملين
٢٢٣٢٨	فائض مرحل
٧١٩٩١	الربح القابل للتوزيع



التوزيع المقترح لأرباح عام ٢٠٢٠

وفي ختام هذا التقرير

يتقدم رئيس مجلس إدارة الشركة بخالص الشكر والتقدير الى السادة أعضاء مجلس الإدارة و السادة المسؤولين والعاملين لتعاونهم الصادق في سبيل تحقيق أهداف الشركة و النهوض بها من أجل استمرارها في خدمة الاقتصاد القومي .

كما يتوجه مجلس الإدارة بالشكر الى السادة مراقبي الحسابات وكافة الجهات التي تتعاون مع الشركة والسادة العملاء والموردين والمساهمين بالشركة .

وفي هذا المجال لا يسع مجلس الإدارة إلا أن يتقدم لهم بخالص التحية والتقدير على مجهوداتهم الطيبة داعياً الله عز و جل أن تحقق الشركة كل ما تصبو إليه من نجاحات و نهوض و تكليل مجهوداتها بالنجاح و التقدم .

والله ولي التوفيق،،،

رئيس مجلس الإدارة والعضو المنتدب

كيمياء / عبد العظيم محمد العباسي

