

Cairo, 24Feb.2021

القاهرة 24 فبراير 2021

TO :EGX

السادة / البورصة المصرية

Disclosure Department

قطاع الافصاح

Dear Sir,

تحية طيبة وبعد ،،،،

**Subject: Eastern's 7months financial indicators for  
the period ended 31 Jan.2021**

**الموضوع : المؤشرات المالية عن السبعة أشهر للفترة  
المالية المنتهية في 2021/01/31 .**

Referring to the subject above, the Board of Directors approved in its session held on 24Feb.2021 the financial indicators for the 7months financial period ended in 31Jan 2021, (Financial indicators report is attached herewith).

بالاشارة الي الموضوع بعالية اعتمد مجلس الادارة بجلسته المنعقدة في 24 فبراير 2021 المؤشرات المالية الغير مدققة لفترة السبعة أشهر والمنتهية في 2021 /01/31، (مرفق طيبة تقرير عن نتائج الاعمال حتي 2021/01/31).


- Where the company achieved 37.7 billion pounds in total sales including taxes for the fiscal period ending on 31/1/2021 compared to 33.2 billion pounds, to record an increase of 4.5 billion pounds, representing + 13.5% over the previous year's comparison period, and in January 2021 The company recorded a (total sales including taxes) of 5.2 billion pounds, with an increase of +15.6% compared to January of the previous year.
- The company also achieved a net profit for the current 7-month period by 2.95 billion pounds, compared to 2.5 billion pounds, recording an increase of + 17%, and on a monthly basis, EC achieved a net profit by 412 million pounds, compared to 305 million pounds in January previous year. The company records a high record increase of + 35% over the comparative month.

- حيث حققت الشركة 37,7 مليار جنيه اجمالي مبيعات شامل الضرائب عن الفترة المالية المنتهية في 2021/1/31 مقابل 33,2 مليار جنيه لتسجل زيادة بمقدار 4,5 مليار جنيه تمثل +13.5% عن فترة المقارنة العام السابق ، وفي شهر يناير 2021 سجلت الشركة اجمالي مبيعات شاملة الضرائب بقيمة 5,2 مليار جنيه وبزيادة +15.6% مقارنة بيناير العام السابق .
- كما حققت الشركة صافي ربح عن فترة ال7 أشهر الحالية بمقدار 2,95 مليار جنيه مقارنة ب 2,5 مليار جنيه لتسجل زيادة +17% ، وعلي اساس شهري تم تحقيق صافي ربح بمقدار 412 مليون جنيه مقارنة ب 305 مليون جنيه في يناير العام السابق لتسجل الشركة زيادة قياسية بمقدار +35% عن الشهر المقارن .

Mohamed Abdul Rahman Ahmed  
Investor Relation Manager

محمد عبد الرحمن احمد

مدير علاقات المستثمرين





**السيد الأستاذ / العضو المنتدب والرئيس التنفيذي  
السيد المحاسب / المشرف على القطاعات المالية  
السيد الأستاذ / مدير علاقات مع المستثمرين**

تحية طيبة وبعد،،،

وفى هذا مستخرج من محضر جلسة مجلس الإدارة رقم (٤) لسنة ٢٠٢١  
المعقودة بتاريخ ٢٤/٢/٢٠٢٠ القرار رقم (٤/٢) بشأن عرض بيان أهم المؤشرات  
المالية الخاصة بشهر يناير .

برجاء التفضل بالعلم والإحاطة واتخاذ اللازم فى هذا الشأن.

وتفضلوا سيادتكم بقبول فائق الإحترام ،،،

٢٠٢١/٢/٢٤

﴿ خالد نيازي محمود ﴾

رئيس قطاع السكرتارية  
أمين سر المجلس

مستخرج من محضر مجلس الإدارة رقم ( ٤ ) لسنة ٢٠٢١

المنعقد بتاريخ ٢٠٢١/٢/٢٤

..... جزء محذوف .....

٤ عرض موضوعات الخطابات المالية :-

٤/٢ عرض السيد المحاسب / المحرف على الخطابات المالية بيان بأهم المؤشرات المالية الخاصة بشهر يناير وكان

كالآتي :-

القيمة بالمليون

يناير		٧ أشهر		البيان
٢٠٢٠	٢٠٢١	٢٠٢٠ / ٢٠١٩	٢٠٢١ / ٢٠٢٠	
٤,٥٣٠	٥,٢٣٦	٣٣, ١٨٣	٣٧, ٦٦٣	اجمالي المبيعات شامل الضريبة
١, ١٩٧	١, ٣٠١	٨, ٨٨٧	٩, ٤٦٦	صافي الايرادات
٤٥٥	٥٤٢	٣, ٦٠٥	٣, ٩٨٤	مجمل الربح
٣٨٢	٤٥٣	٣, ٠٧٥	٣, ٤٦٤	إيرادات تشغيل
٣٠٥	٤١٢	٢, ٥٢١	٢, ٩٥٠	صافي الربح

وقد أظهرت نتائج شهر يناير هامش مجمل الربح بمقدار ٤٢ % و هامش الربح التشغيلي بمقدار ٣٥ %

وهامش صافي الربح ٣٢ % .

❖ قرار المجلس :-

وقد أحيط المجلس بذلك علماً .

كما قام بتقديم الشكر للإدارة التنفيذية على الجهود الذي بذل في هذا الشأن .



الشركة الشرقية ايسٲتن كومباني

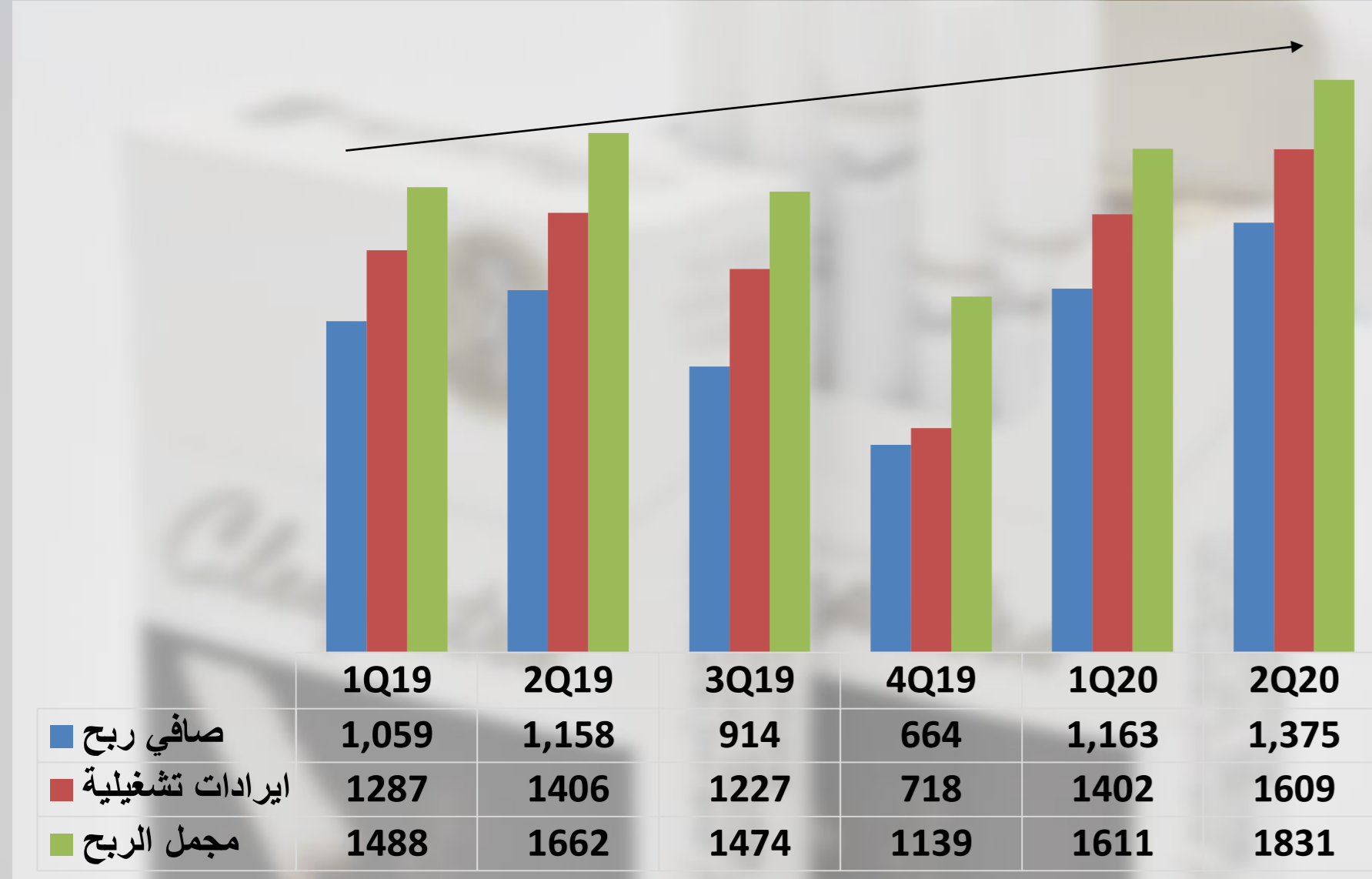
EASTERN COMPANY S.A.E

نتائج اعمال الفترة المنتهية في

31/01/2021



# الشركة الشرقية «ايسيرن كومباني» أهم مؤشرات الربع الثاني المنتهي في ديسمبر 2020



«الشركة الشرقية» تحقق نتائج ومؤشرات قياسية في الربع الثاني هي الاعلى، ليس فقط العودة الي مسار لما قبل كورونا، بل أفضل.

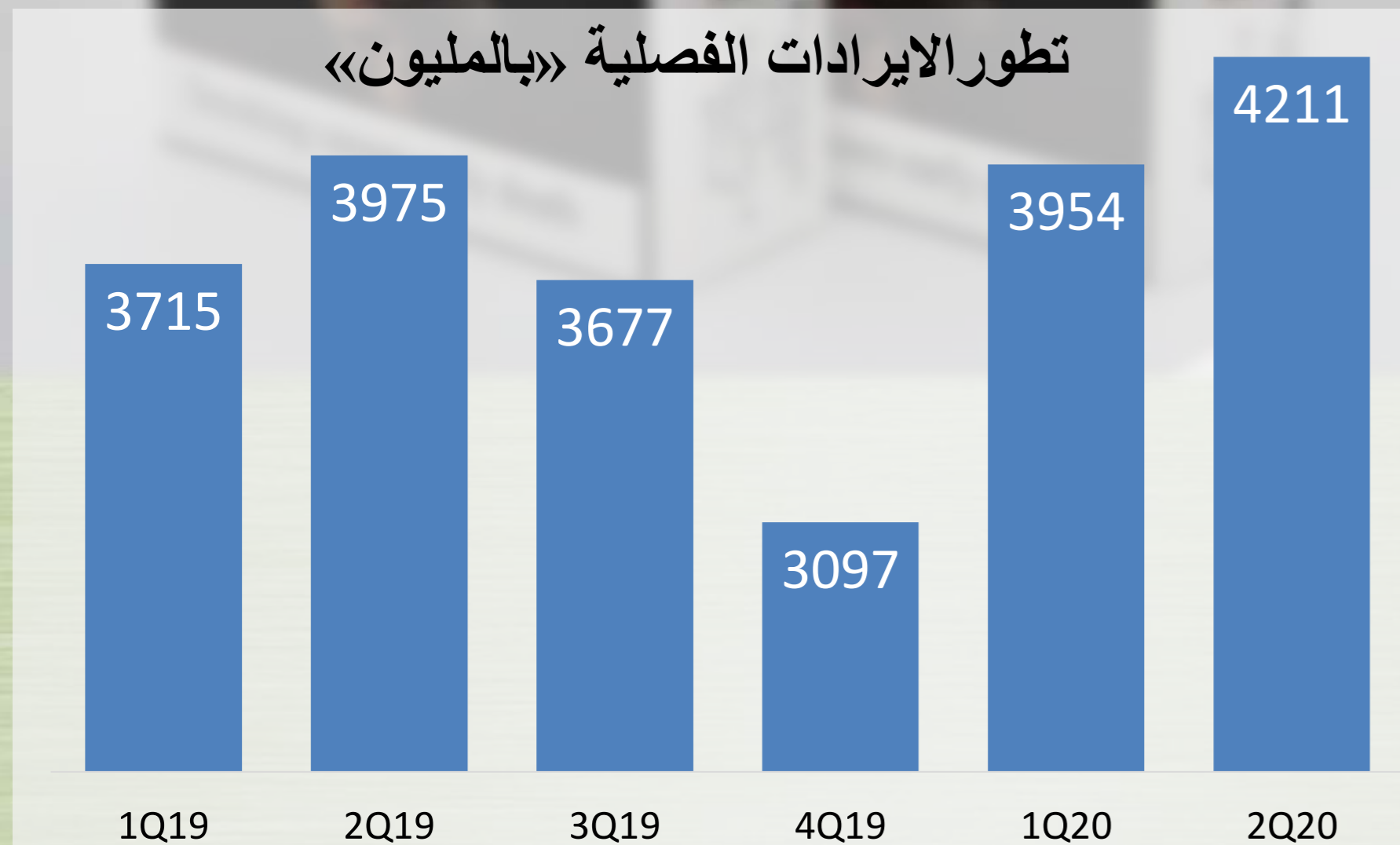
ايرادات النشاط  
**4,211.3 مليون**  
ارتفاع 6% سنوي ،  
وارتفاع 6.5% ربع سنوي

مجمل الربح  
**1,830.7 مليون**  
ارتفاع 10% سنوي  
، وارتفاع 14% ربع سنوي


الايرادات التشغيلية  
**1,609 مليون**  
ارتفاع 14.5% سنوي  
، وارتفاع 15% ربع سنوي

صافي الربح  
**1,375 مليون**  
ارتفاع 19% سنوي  
، وارتفاع 18% ربع سنوي

الايادات القياسية محققة من أنشطة الشركة الرئيسية وتوقع قوي باستمرارية في النمو



سجلت الشركة الشرقية مؤشرات قياسية لهذا الربع لم تحققها من قبل بتحقيق إيرادات بلغت 4,211 مليون جنيه مصري في الربع الثاني المنتهي في 31/12/2020، بزيادة قدرها 6% (على أساس سنوي) وزيادة 6.5% (على أساس ربع سنوي) ، ومع تحقيق الشركة تحسن في الاداء حيث تم تحقيق صافي ربح لهذا الربع بمقدار 1,375 مليون جنيه مصري مع نمو بنسبة 19% (على أساس سنوي) و 18% (على أساس ربع سنوي) .



## فترة السبعة أشهر / يناير 2021



(سنوي) **+6.5%** الإيرادات المحققة  
**9,466.7 مليون**



(سنوي) **+10.49%** مجمل الربح  
**3,984 مليون**



(سنوي) **+12.65%** إيرادات التشغيل  
**3,464.3 مليون**



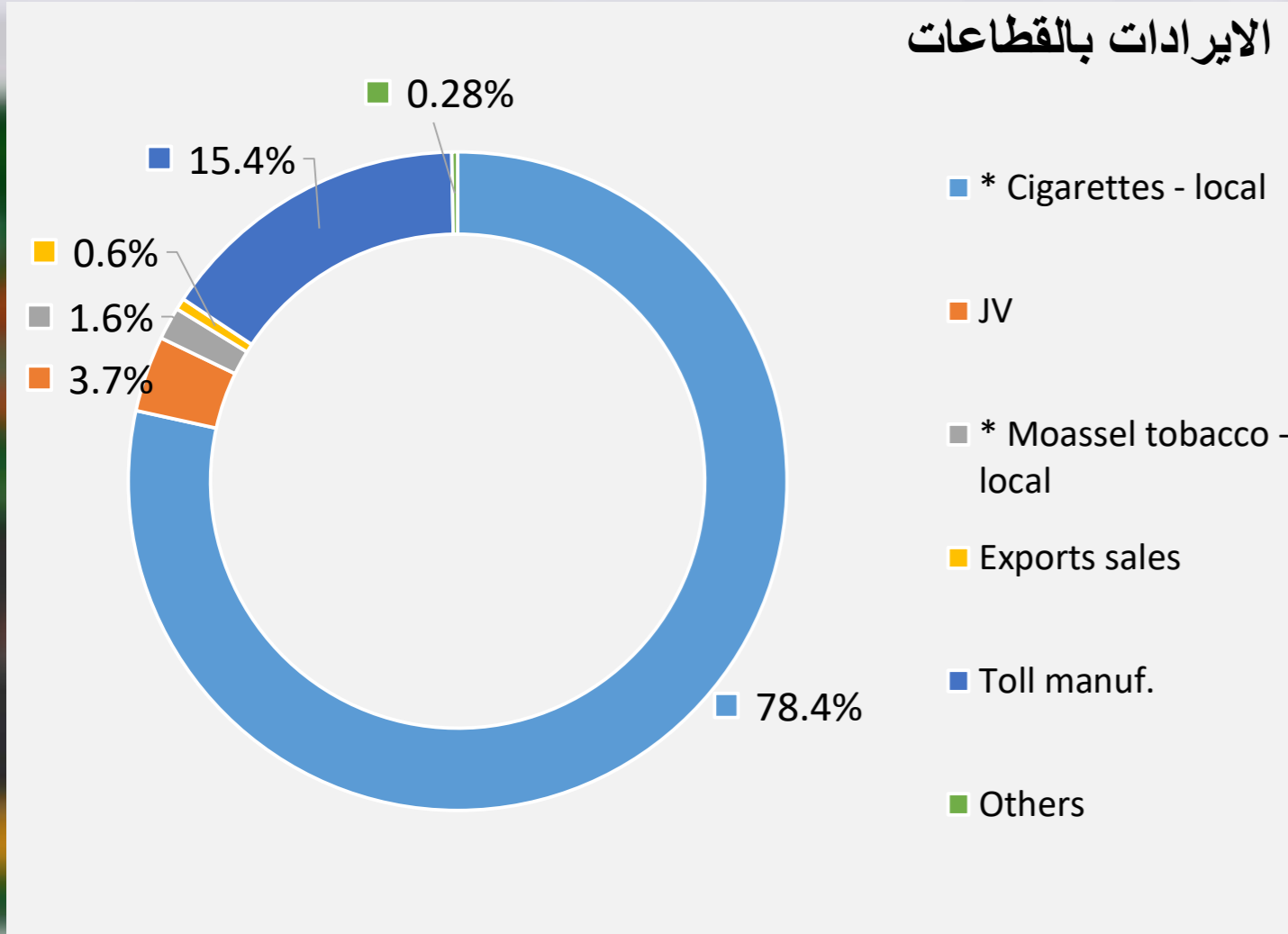
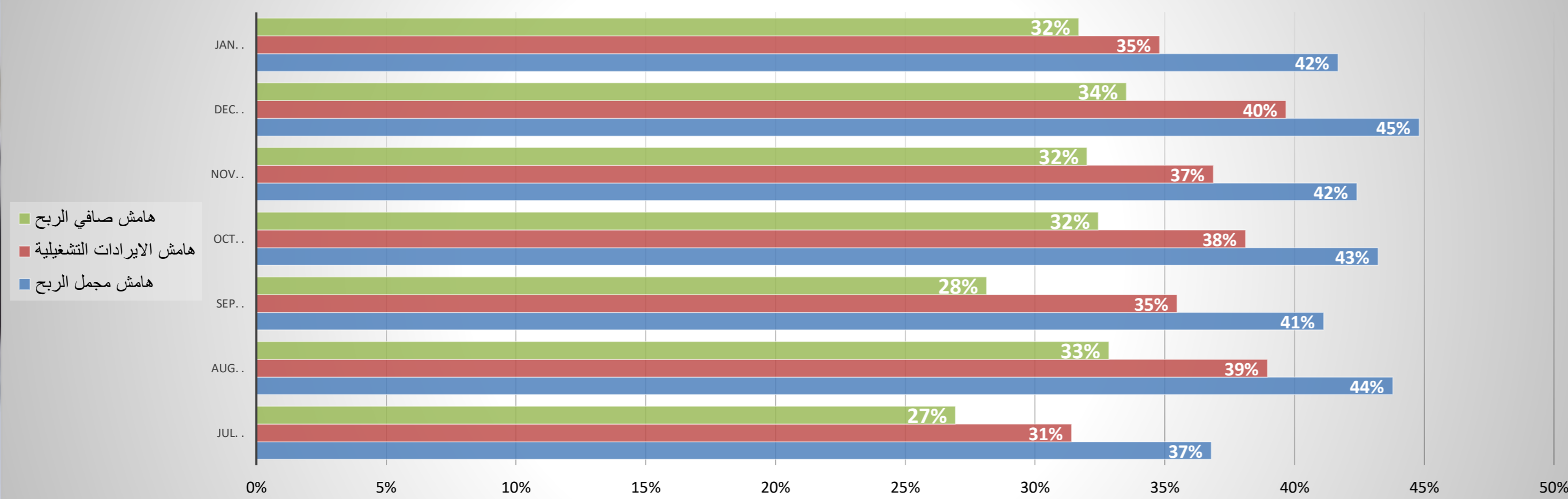
صافي الربح  
(سنوي - الفترة) **+17%**  
7M20|21 VS 7M19|20

**2,950.7**

الفترة 20|21

**2,521.3**

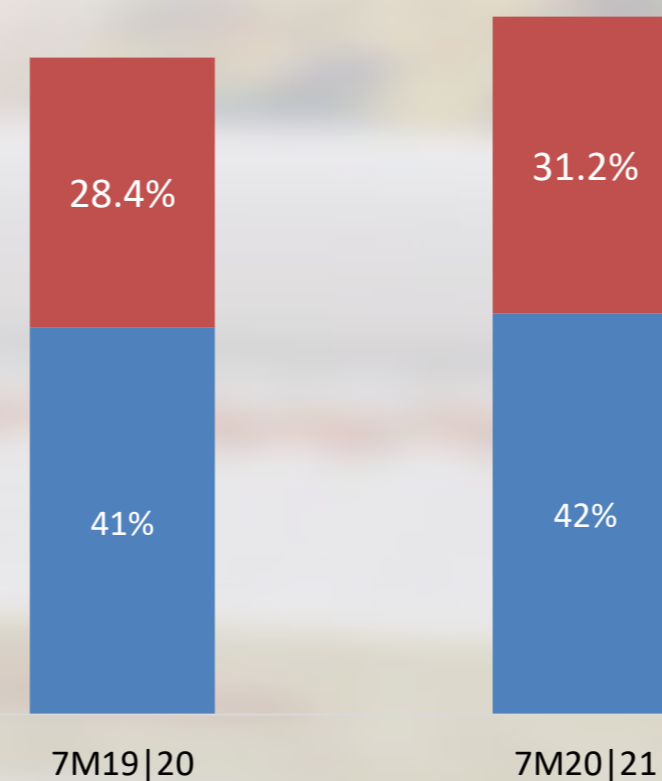
الفترة 19|20



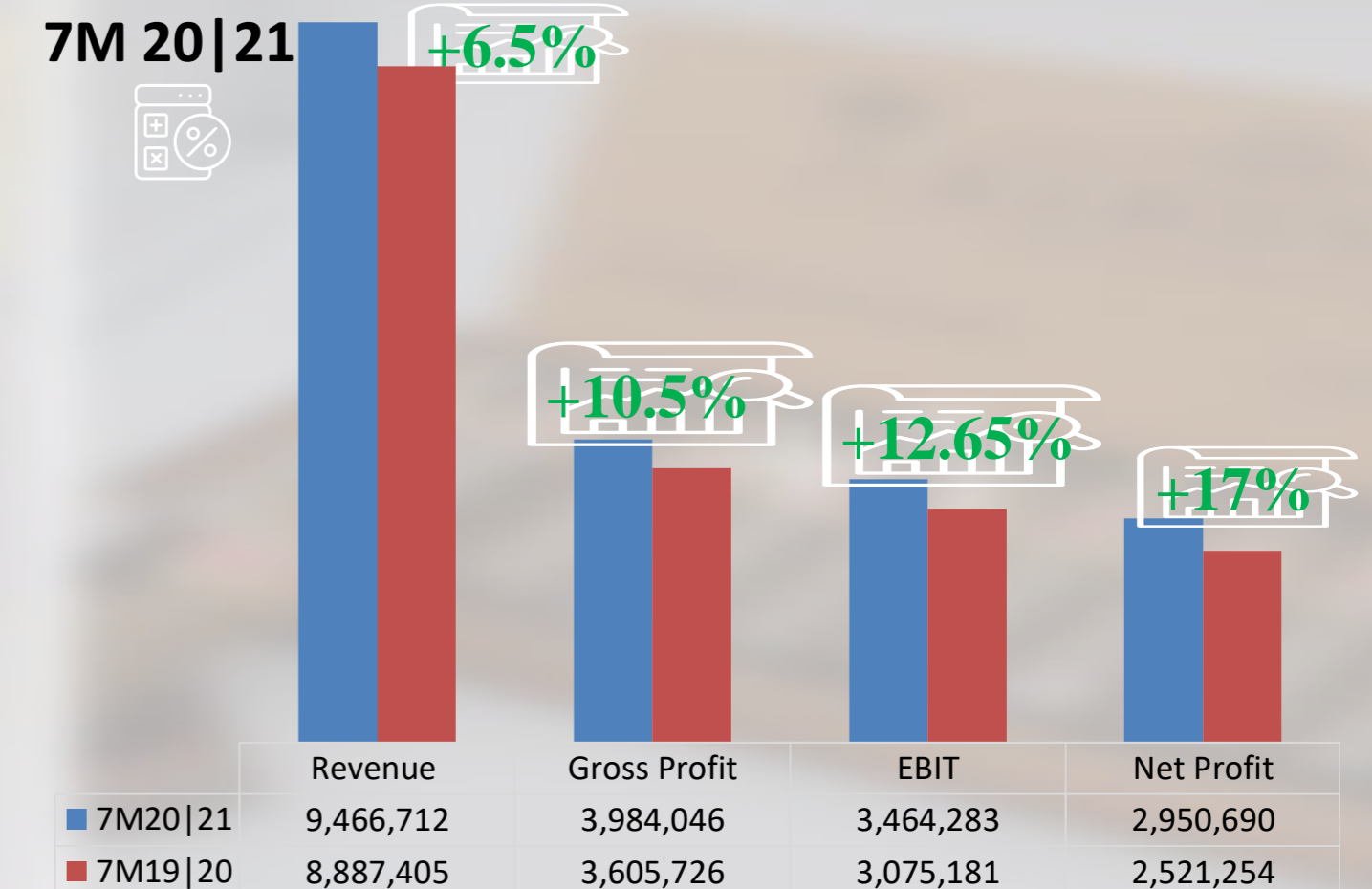
### هامش الربحية



هامش صافي الربح  
هامش مجمل الربح



7M 20|21



# يناير 2021 / شهري / من بداية السنة المالية

2021. إيرادات يناير

+8.7%

مليون 1,301

2021. مجمل ربح يناير

+19%

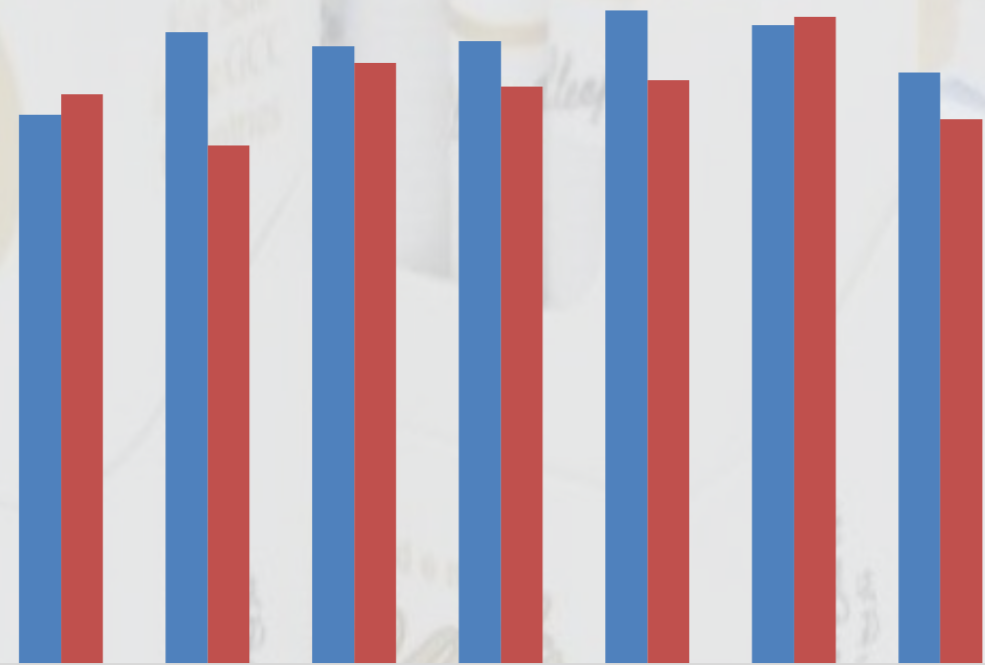
مليون 542

2021. إيرادات تشغيلية يناير

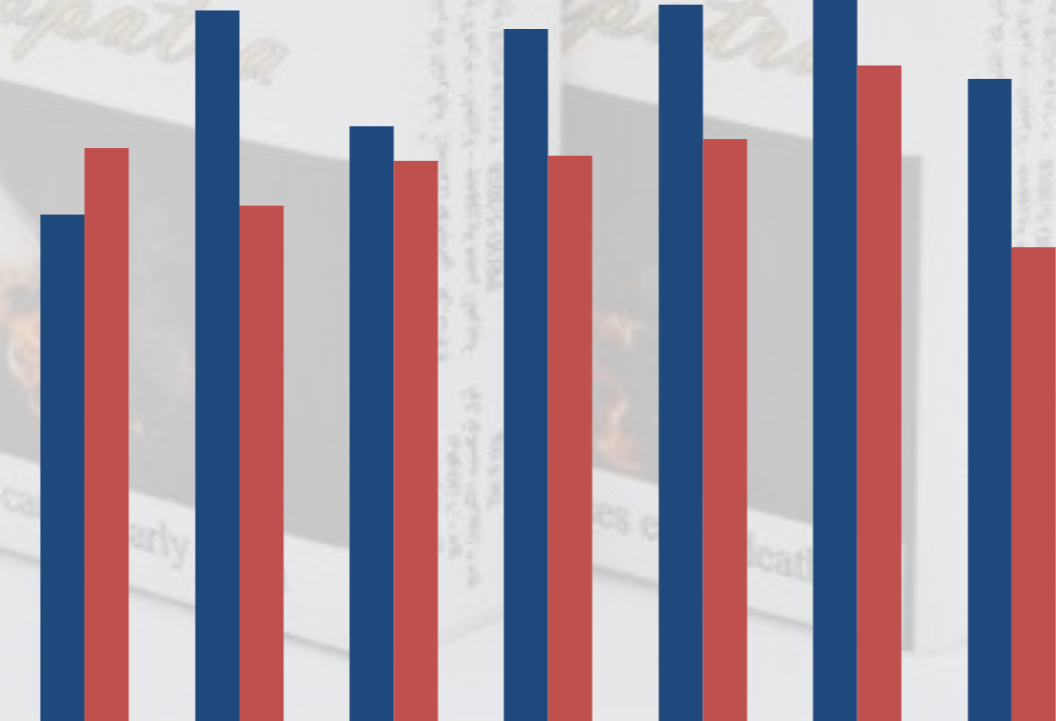
+18.4%

مليون 453

الإيرادات  
Egp mn



صافي الربح  
000



صافي الربح

+35%

2021. يناير VS 2020. يناير

مليون 412

Jan. 2021.

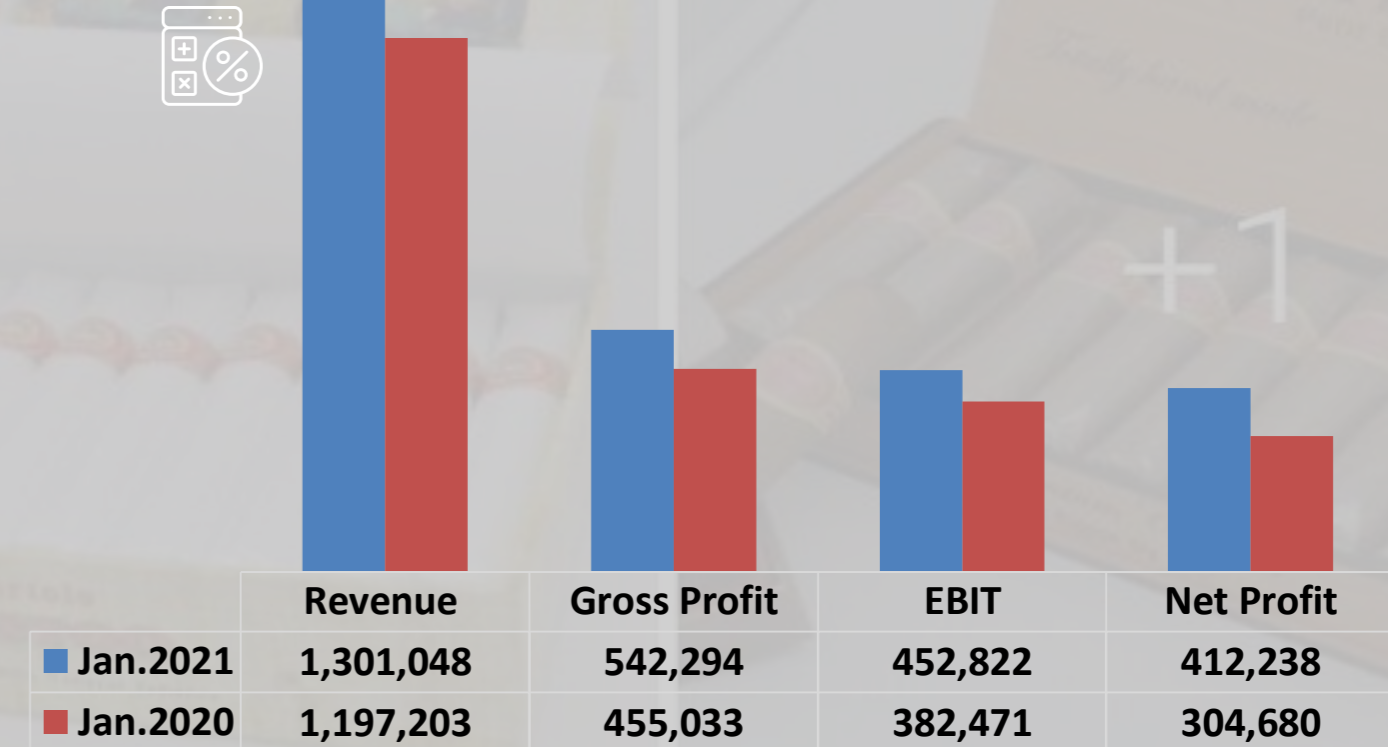
مليون 305

Jan. 2020

(EGP 000) ملخص لقائمة الدخل شهري / الفترة

التغير السنوي %	الفترة 19 20	الفترة 20 21	شهر بالسابق	تغير سنوي	يناير.2020	ديسمبر 2020	يناير.2021	
6,52%	8.887.405	9.466.712	-7,4%	8,7%	1.197.203	1.405.032	1.301.048	الإيرادات
10,49%	3.605.726	3.984.046	-13,9%	19,2%	455.033	629.597	542.294	مجمل الربح
	41%	42%			38%	45%	42%	الهامش %
12,65%	3.075.181	3.464.283	-18,8%	18,4%	382.471	557.466	452.822	إيرادات التشغيل
	34,60%	36,6%			31,9%	43%	35%	هامش %
17,03%	2.521.254	2.950.690	-12,5%	35,3%	304.680	470.964	412.238	صافي الربح
	28,4%	31,2%			25,4%	36%	32%	هامش %

يناير 2021



قائمة الدخل

يناير 2021

EGP (000)

2021/ الايرادات

1 301 048

تكلفة البضاعة المباعة

758754

مجمل الربح

542.294

ايرادات اخري

2 648

مصاريف التوزيع والتسويق

57 605

مصروفات ادارية وعمومية

22 272

مصاريف اخري

12 243

نتائج الايرادات التشغيلية

452.822

صافي تكلفة/ايرادات التمويل

21.245

ايرادات استثمارات مالية اخري

52 141

ارباح قبل احتساب الضرائب

526.208

مصروفات ضريبة الدخل

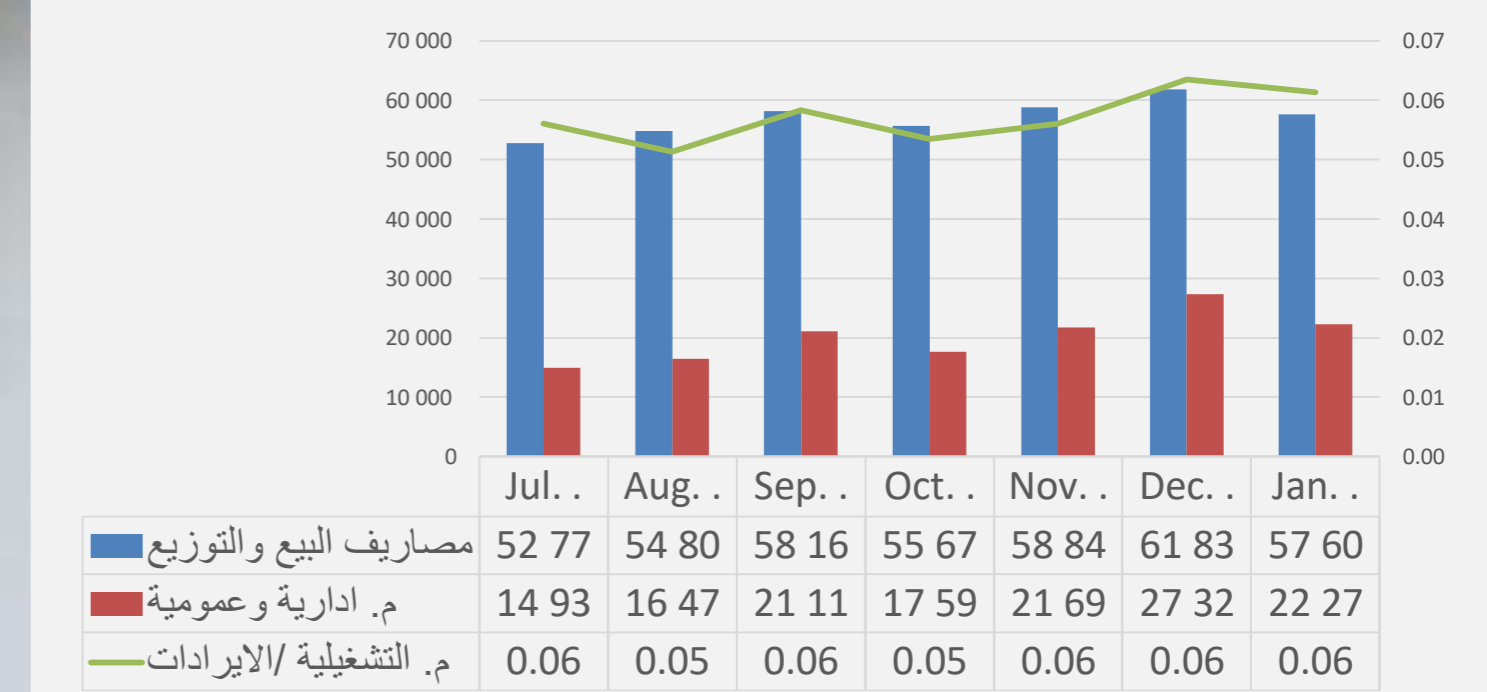
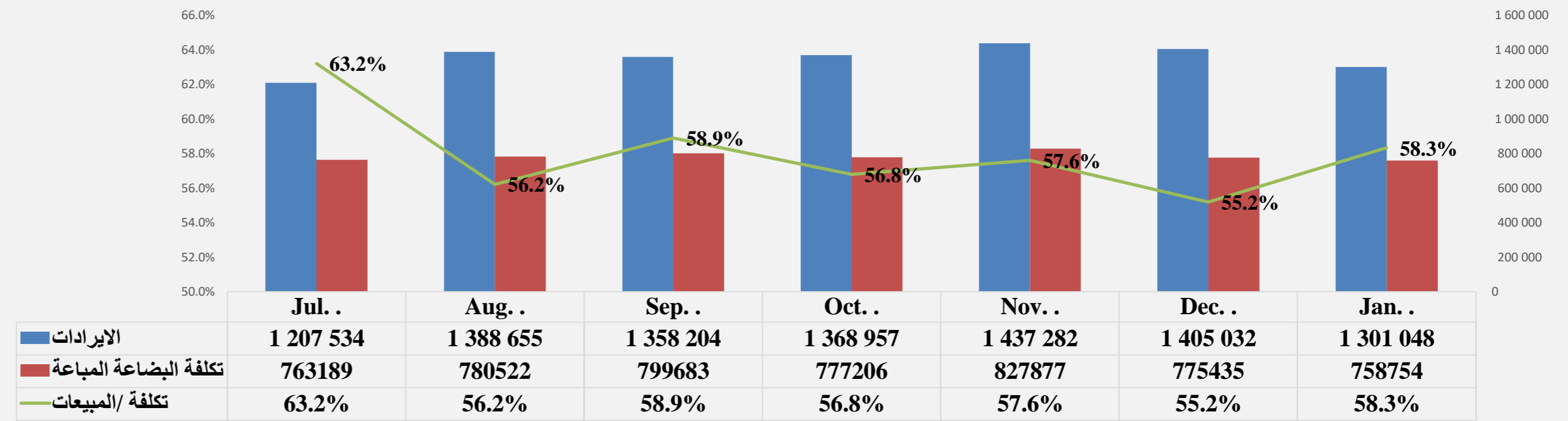
113 970

ربح الفترة من العمليات المستمرة

412.238

صافي الربح

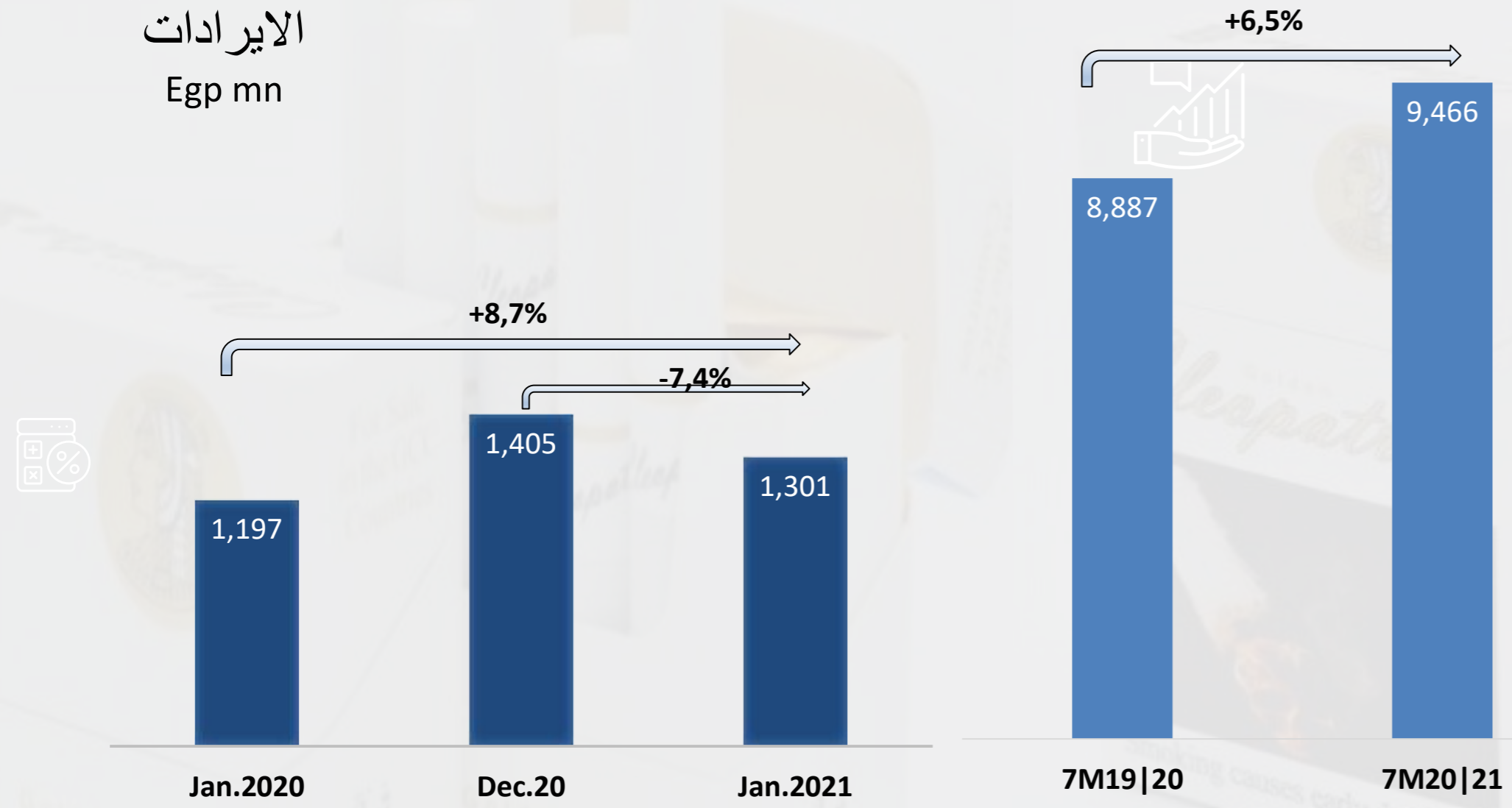
412.238



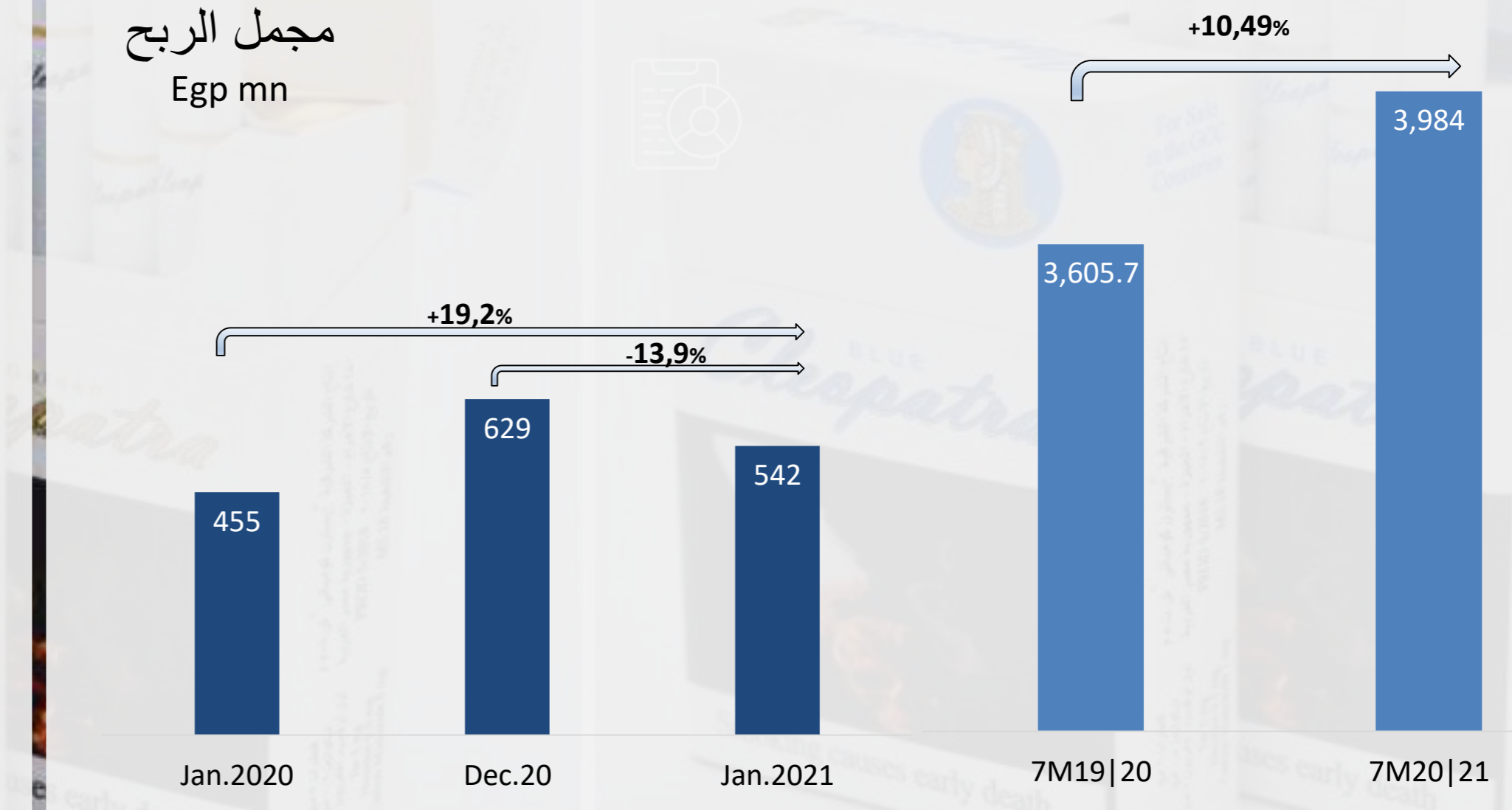


# نظرة علي نتائج الاعمال عن فترة السبعة اشهر /يناير 2021

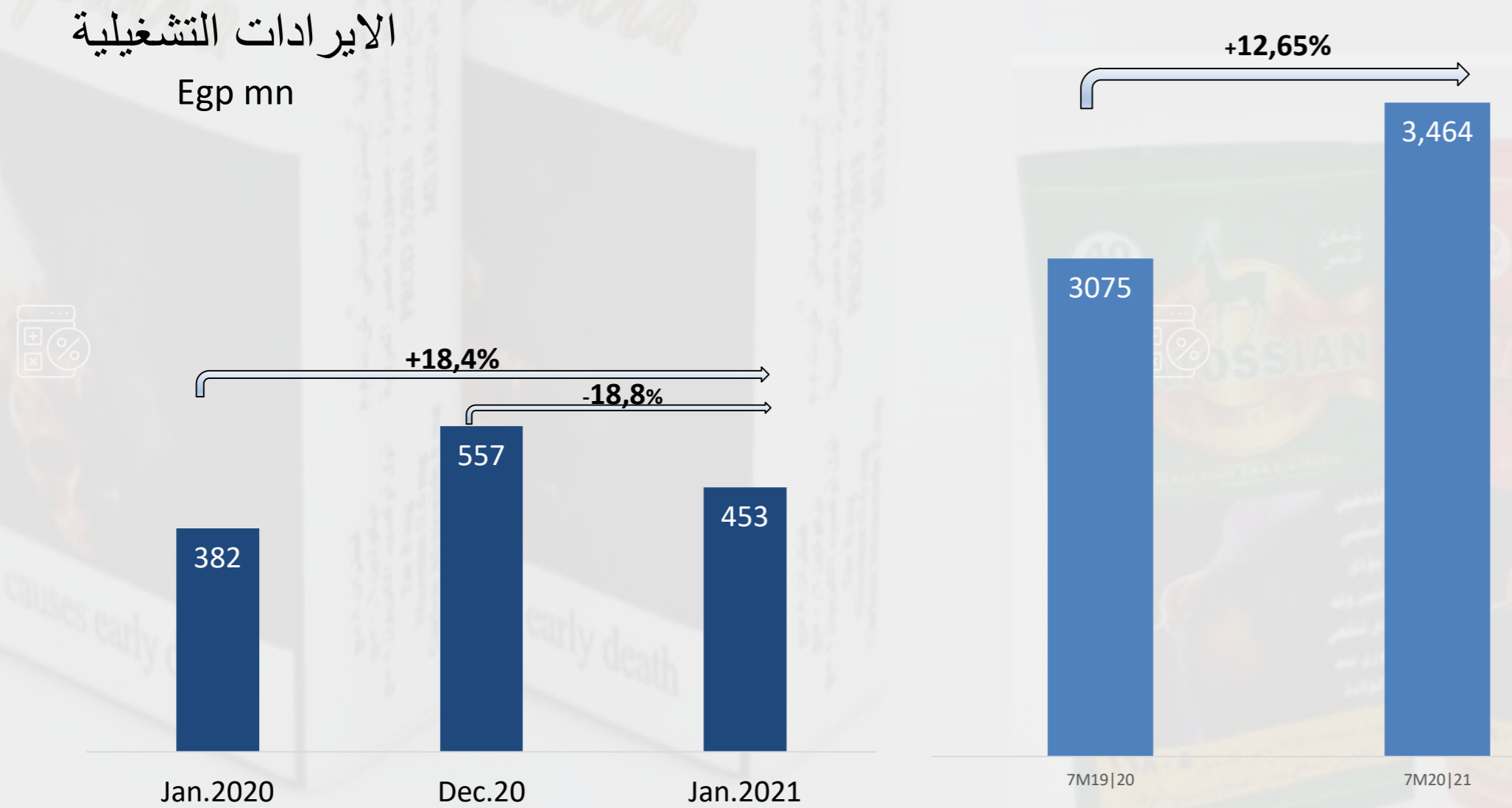
الايادات  
Egp mn



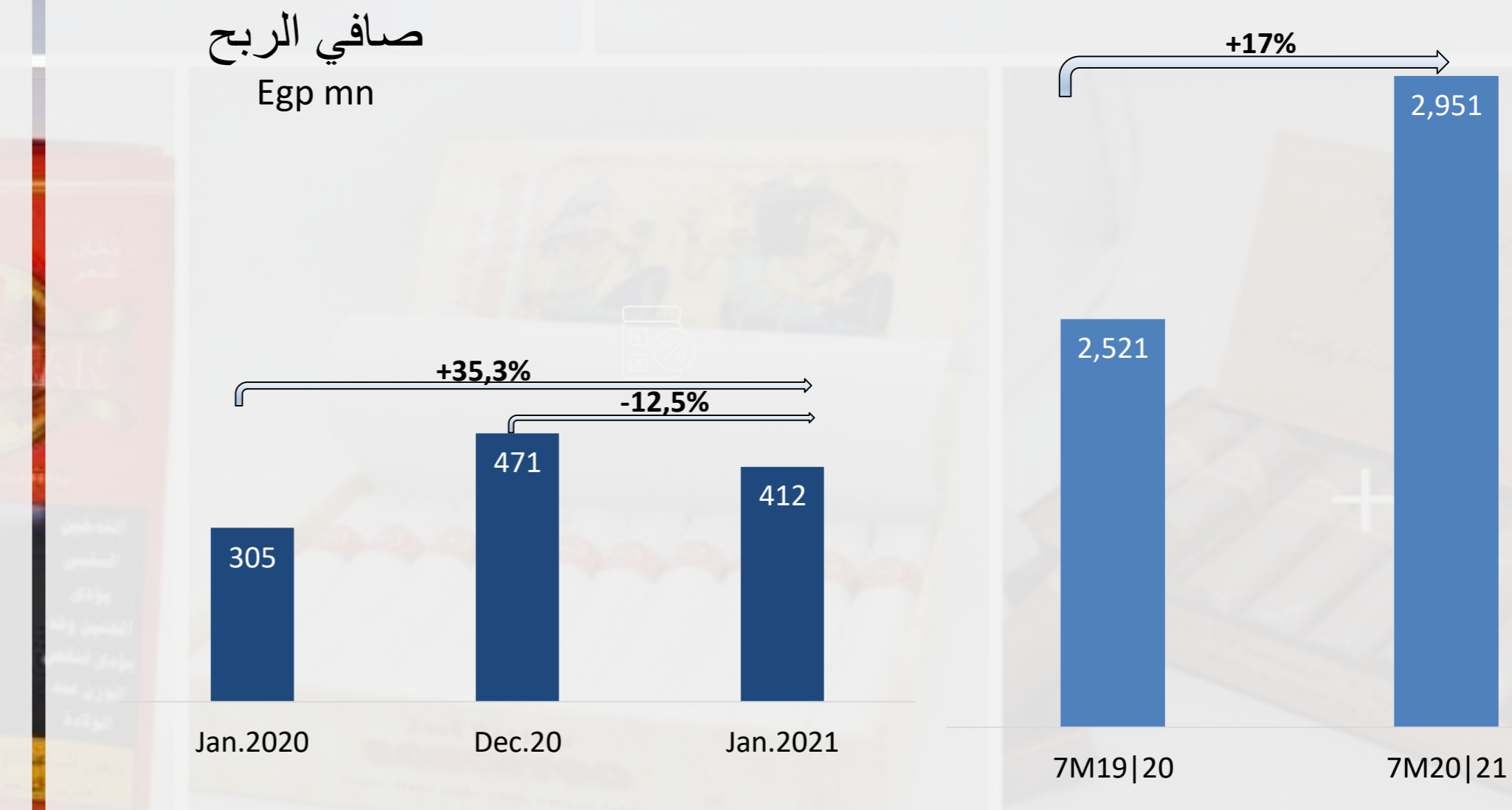
مجمل الربح  
Egp mn



الايادات التشغيلية  
Egp mn

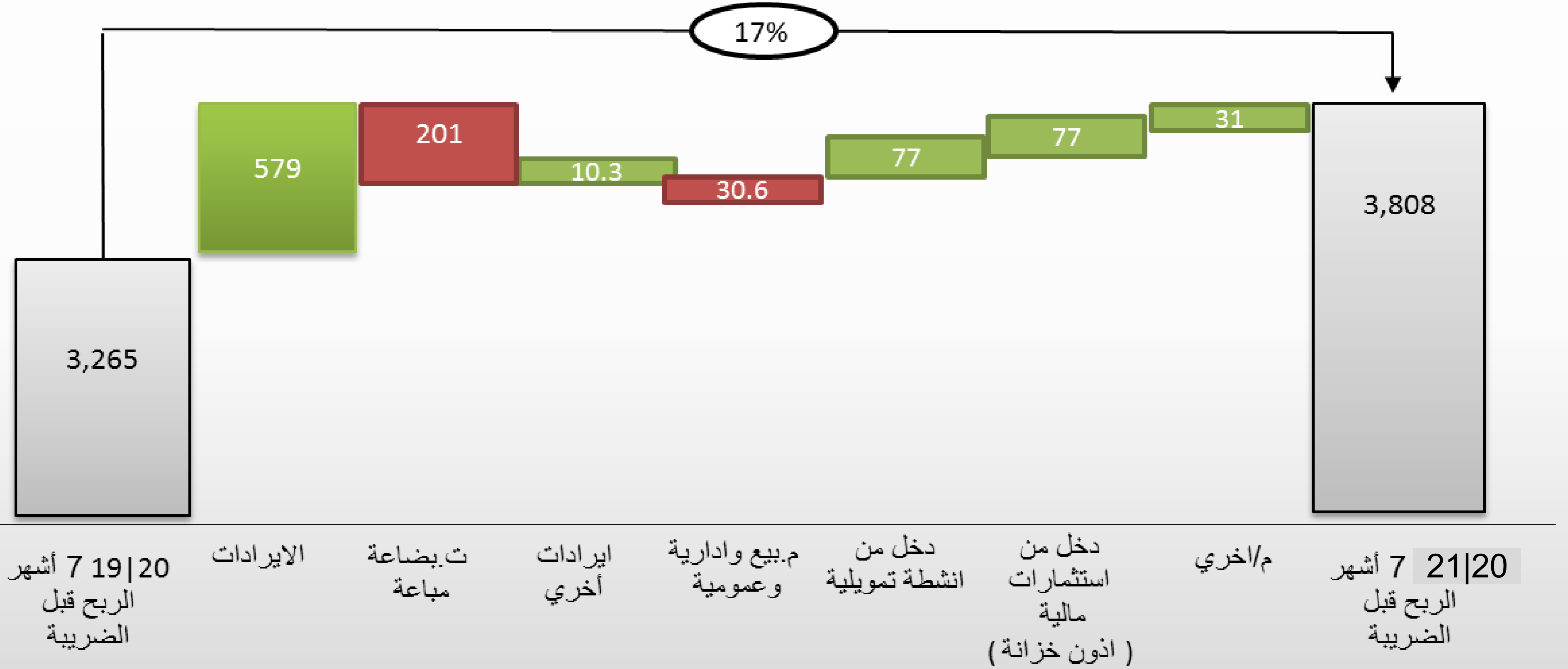


صافي الربح  
Egp mn



## الأرباح قبل الضرائب بالمليون

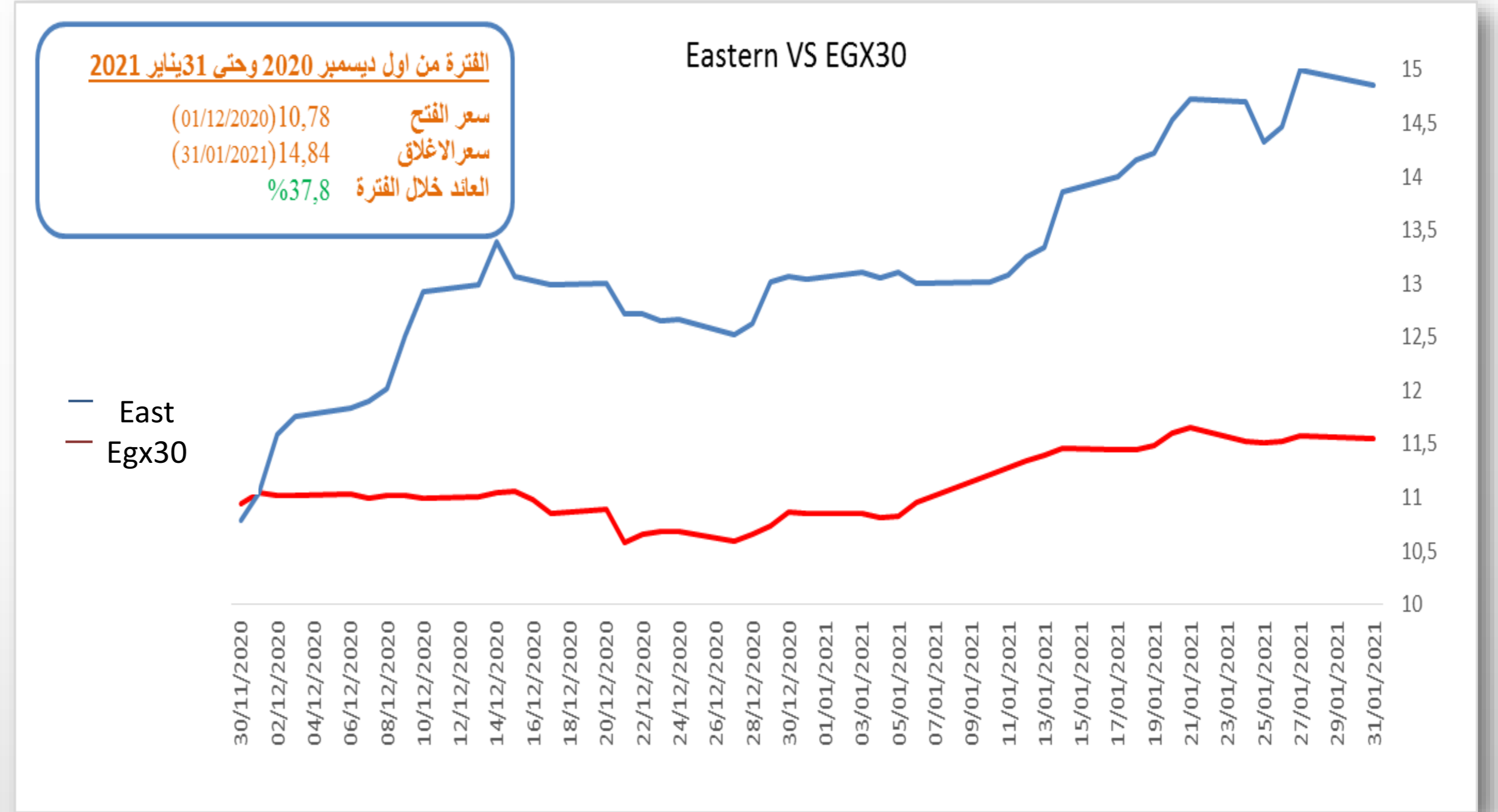
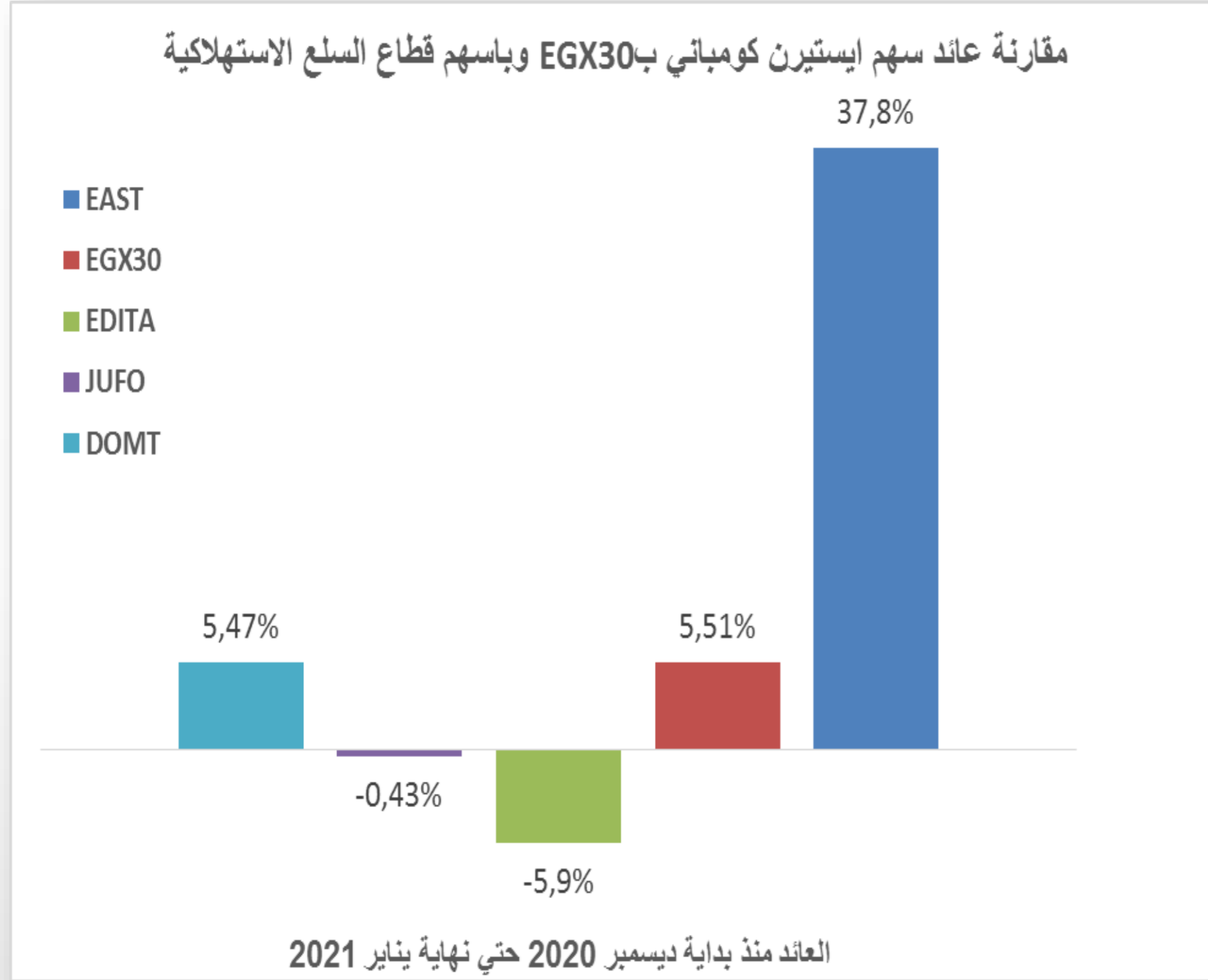
«مقارنة بالفترة المثلثة» 20|21 سبعة أشهر



## نتائج اعمال الفترة المنتهية في يناير 2021

ديسمبر. 020	شهري	سبعة اشهر	تغير سنوي	سبعة اشهر	يناير. 20	تغير سنوي	يناير. 21	قائمة الدخل
	Change %	1/7 -31/01/020	Change %	1/7 -31/01/021		Change %		EGP (000)
1.405.032	-7,40%	8.887.405	6,52%	9.466.712	1.197.203	8,67%	1.301.048	الاييرادات
775.435	-2,15%	5.281.679-	3,81%	5.482.666-	742.170	2,23%	758.754	ت.بضاعه مباعه
<b>629.597</b>	-13,87%	<b>3.605.726</b>	10,49%	<b>3.984.046</b>	<b>455.033</b>	19,18%	<b>542.294</b>	مجمل الربح
22.709	-88,34%	32.117	32,16%	42.447	3.073	-13,83%	2.648	ايرادات اخري
61.832	-6,84%	374.696-	6,67%	399.704-	55.501	3,79%	57.605	م.بيع وتسويق
27.324	-18,49%	135.773-	4,15%	141.408-	20.134	10,62%	22.272	م.ادارية و عمومية
5.684		52.193-	-59,58%	21.098-	-		12.243	م.اخرى
<b>557.466</b>	-18,77%	<b>3.075.181</b>	12,65%	<b>3.464.283</b>	<b>382.471</b>	18,39%	<b>452.822</b>	نتائج أنشطة التشغيل
27.790		<b>185.861</b>	41,38%	<b>262.767</b>	<b>31.962</b>	-33,53%	<b>21.245</b>	صافي تكلفة/ايرادات التمويل
28.847		4.068		<b>80.988</b>	213		<b>52.141</b>	دخل من استثمارات مالية اخري
<b>614.103</b>	-14,31%	<b>3.265.110</b>	16,63%	<b>3.808.038</b>	<b>414.220</b>	27,04%	<b>526.208</b>	الربح قبل الضريبة
143.139	-20,38%	-743856	15,26%	857.348-	109.540	4,04%	113.970	م.ضريبة الدخل
<b>470.964</b>		<b>2.521.254</b>	17,03%	<b>2.950.690</b>	<b>304.680</b>		<b>412.238</b>	الربح من العمليات المستمرة
<b>470.964</b>	-12,47%	<b>2.521.254</b>	17,03%	<b>2.950.690</b>	<b>304.680</b>	35,30%	<b>412.238</b>	ربح الفترة

# اداء سهم الشرقية بنهاية يناير 2021



52 Week Period

Low  
9.99

Avg.  
13.02

Current  
15

High  
16.05



شكراً